



**PRESIDEN
REPUBLIK INDONESIA**

**LAMPIRAN III
PERATURAN PRESIDEN REPUBLIK INDONESIA
NOMOR 201 TAHUN 2024
TENTANG
RINCIAN ANGGARAN PENDAPATAN DAN
BELANJA NEGARA TAHUN ANGGARAN 2025**

III.1 RINCIAN ANGGARAN BELANJA PEMERINTAH PUSAT PADA BAGIAN ANGGARAN KEMENTERIAN NEGARA/LEMBAGA

BAGIAN ANGGARAN : 001

KEMENTERIAN/LEMBAGA : MAJELIS PERMUSYAWARATAN RAKYAT (MPR)

(dalam ribuan rupiah)

KODE	KEMENTERIAN/LEMBAGA, UNIT ORGANISASI, FUNGSI, SUB FUNGSI, PROGRAM, KEGIATAN	RINCIAN JENIS BELANJA					K P J M		
		BELANJA PEGAWAI	BELANJA BARANG	BELANJA MODAL	BANTUAN SOSIAL	JUMLAH	2026	2027	2028
1	2	3	4	5	6	7	8	9	10
001	MAJELIS PERMUSYAWARATAN RAKYAT (MPR)	119.984.238	823.686.857	25.530.259		969.201.354	987.146.126	1.007.318.057	1.031.776.186
001.01	Deputi Bidang Administrasi	119.984.238	126.813.437	25.530.259		272.327.934	277.332.316	282.957.927	289.778.899
01	PELAYANAN UMUM	119.984.238	126.813.437	25.530.259		272.327.934	277.332.316	282.957.927	289.778.899
01.01	LEMBAGA EKSEKUTIF DAN LEGISLATIF, MASALAH KEUANGAN DAN FISKAL, SERTA URUSAN LUAR NEGERI	119.984.238	126.813.437	25.530.259		272.327.934	277.332.316	282.957.927	289.778.899
001.01.WA	Program Dukungan Manajemen	119.984.238	126.813.437	25.530.259		272.327.934	277.332.316	282.957.927	289.778.899
1001	Pengelolaan Administrasi dan Fasilitasi Reformasi Birokrasi		10.315.697			10.315.697	10.520.300	10.750.377	11.029.338
1002	Pengelolaan Administrasi, Publikasi, dan Layanan Informasi		30.581.536	992.985		31.574.521	32.200.935	32.905.144	33.758.981
1003	Pengelolaan Administrasi Perencanaan dan Hak-hak Keuangan	119.984.238	25.094.007			145.078.245	152.320.592	155.651.703	159.690.622
1014	Pengelolaan Administrasi Sarana dan Prasarana Kantor		59.591.243	24.537.274		84.128.517	81.035.129	82.367.893	83.983.854
6485	Pengelolaan Administrasi dan Pengendalian Internal		1.230.954			1.230.954	1.255.360	1.282.810	1.316.104
001.02	Deputi Bidang Pengkajian dan Pemasarakatan Konstitusi		696.873.420			696.873.420	709.813.810	724.360.130	741.997.287
01	PELAYANAN UMUM		696.873.420			696.873.420	709.813.810	724.360.130	741.997.287
01.01	LEMBAGA EKSEKUTIF DAN LEGISLATIF, MASALAH KEUANGAN DAN FISKAL, SERTA URUSAN LUAR NEGERI		696.873.420			696.873.420	709.813.810	724.360.130	741.997.287



**PRESIDEN
REPUBLIK INDONESIA**

- 2 -

III.1 RINCIAN ANGGARAN BELANJA PEMERINTAH PUSAT PADA BAGIAN ANGGARAN KEMENTERIAN NEGARA/LEMBAGA

BAGIAN ANGGARAN : 001

KEMENTERIAN/LEMBAGA : MAJELIS PERMUSYAWARATAN RAKYAT (MPR)

(dalam ribuan rupiah)

KODE	KEMENTERIAN/LEMBAGA, UNIT ORGANISASI, FUNGSI, SUB FUNGSI, PROGRAM, KEGIATAN	RINCIAN JENIS BELANJA					K P J M		
		BELANJA PEGAWAI	BELANJA BARANG	BELANJA MODAL	BANTUAN SOSIAL	JUMLAH	2026	2027	2028
1	2	3	4	5	6	7	8	9	10
001.02.CF	Program Penyelenggaraan Lembaga Legislatif dan Alat Kelengkapan		696.873.420			696.873.420	709.813.810	724.360.130	741.997.287
1008	Pelaksanaan Tugas Pimpinan MPR		73.864.948			73.864.948	75.330.463	76.977.871	78.975.325
5002	Pelaksanaan Sosialisasi Empat Pilar MPR		451.577.764			451.577.764	459.651.390	468.726.880	479.730.746
5003	Pengkajian Kemajelisan		130.782.239			130.782.239	133.377.035	136.293.870	139.830.489
5728	Penganggaran MPR		25.084.642			25.084.642	25.582.327	26.141.794	26.820.133
6487	Pelaksanaan Tugas Konstitusional MPR RI		15.563.827			15.563.827	15.872.595	16.219.715	16.640.594
	JUMLAH RUPIAH MURNI					969.201.354	987.146.126	1.007.318.057	1.031.776.186
	TOTAL JUMLAH					969.201.354	987.146.126	1.007.318.057	1.031.776.186



**PRESIDEN
REPUBLIK INDONESIA**

- 3 -

III.1 RINCIAN ANGGARAN BELANJA PEMERINTAH PUSAT PADA BAGIAN ANGGARAN KEMENTERIAN NEGARA/LEMBAGA

BAGIAN ANGGARAN : 002

KEMENTERIAN/LEMBAGA : DEWAN PERWAKILAN RAKYAT

(dalam ribuan rupiah)

KODE	KEMENTERIAN/LEMBAGA, UNIT ORGANISASI, FUNGSI, SUB FUNGSI, PROGRAM, KEGIATAN	RINCIAN JENIS BELANJA					K P J M		
		BELANJA PEGAWAI	BELANJA BARANG	BELANJA MODAL	BANTUAN SOSIAL	JUMLAH	2026	2027	2028
1	2	3	4	5	6	7	8	9	10
002	DEWAN PERWAKILAN RAKYAT	1.728.918.355	4.695.354.350	266.073.306		6.690.346.011	6.810.680.600	6.945.948.166	7.109.957.613
002.01	Sekretariat Jenderal	280.387.818	1.034.137.814	266.073.306		1.580.598.938	1.612.575.107	1.648.519.694	1.692.101.799
01	PELAYANAN UMUM	280.387.818	1.034.137.814	266.073.306		1.580.598.938	1.612.575.107	1.648.519.694	1.692.101.799
01.01	LEMBAGA EKSEKUTIF DAN LEGISLATIF, MASALAH KEUANGAN DAN FISKAL, SERTA URUSAN LUAR NEGERI	280.387.818	1.034.137.814	266.073.306		1.580.598.938	1.612.575.107	1.648.519.694	1.692.101.799
002.01.WA	Program Dukungan Manajemen	280.387.818	1.034.137.814	266.073.306		1.580.598.938	1.612.575.107	1.648.519.694	1.692.101.799
5781	Persidangan Komisi dan Paripurna		7.002.929			7.002.929	7.141.845	7.298.051	7.487.398
5782	Persidangan Badan dan Mahkamah		2.937.541			2.937.541	2.995.814	3.061.330	3.140.767
5783	Fasilitasi Kerja Sama Antar Parlemen		2.090.911			2.090.911	2.132.387	2.179.022	2.235.563
5784	Fasilitasi Kesekretariatan Pimpinan		18.467.304			18.467.304	18.833.692	19.245.563	19.744.957
5785	Pemberitaan Parlemen		122.464.191	3.957.000		126.421.191	128.929.485	131.749.059	135.167.741
5786	Penyelenggaraan Keprotokolan dan Hubungan Masyarakat		30.456.673	400.000		30.856.673	31.468.843	32.157.041	32.991.461
5787	Penyelenggaraan Penanganan Bidang Hukum dan Pengelolaan Pengaduan Masyarakat		3.742.607			3.742.607	3.816.840	3.900.315	4.001.523
5788	Pengelolaan SDM Aparatur		83.352.788			83.352.788	85.000.598	86.852.926	89.098.838
5791	Pengelolaan Sarana Prasarana Kantor			69.917.472		290.215.001	295.359.472	301.142.337	308.153.955



**PRESIDEN
REPUBLIK INDONESIA**

- 4 -

III.1 RINCIAN ANGGARAN BELANJA PEMERINTAH PUSAT PADA BAGIAN ANGGARAN KEMENTERIAN NEGARA/LEMBAGA

BAGIAN ANGGARAN : 002

KEMENTERIAN/LEMBAGA : DEWAN PERWAKILAN RAKYAT

(dalam ribuan rupiah)

KODE	KEMENTERIAN/LEMBAGA, UNIT ORGANISASI, FUNGSI, SUB FUNGSI, PROGRAM, KEGIATAN	RINCIAN JENIS BELANJA					K P J M		
		BELANJA PEGAWAI	BELANJA BARANG	BELANJA MODAL	BANTUAN SOSIAL	JUMLAH	2026	2027	2028
1	2	3	4	5	6	7	8	9	10
			220.297.529						
5792	Pengawasan dan Peningkatan Akuntabilitas Aparatur oleh Inspektorat I		2.977.507			2.977.507	3.036.573	3.102.980	3.183.498
5793	Pengawasan dan Peningkatan Akuntabilitas Aparatur oleh Inspektorat II		5.285.486			5.285.486	5.324.665	5.368.711	5.422.117
5794	Pengembangan Kompetensi SDM Legislatif		32.468.519			32.468.519	33.112.708	33.836.853	34.714.866
5795	Pengelolaan Teknologi Informasi		61.735.175	15.918.150		77.653.325	78.915.741	80.334.823	82.055.438
5797	Pemantauan Pelaksanaan Undang-Undang		4.155.372			4.155.372	4.237.811	4.330.489	4.442.857
5800	Penyusunan Analisis Keparlemenan		10.246.927			10.246.927	10.450.205	10.678.743	10.955.845
6574	Penataan Perencanaan, Organisasi, serta Pengelolaan Kinerja		29.748.962			29.748.962	30.339.168	31.002.662	31.807.134
6575	Pengelolaan Keuangan dan Pengadministrasian Barang Milik Negara dan Perjalanan Dinas	280.387.818	38.662.222			319.050.040	325.370.347	332.474.975	341.089.208
6576	Pengelolaan Bangunan dan Wisma		337.047.821	175.880.684		512.928.505	524.695.009	537.921.602	553.958.619
6976	Perancangan Peraturan Perundang-Undangan Bidang Polhukham		11.215.791			11.215.791	11.438.294	11.688.444	11.991.735
6977	Perancangan Peraturan Perundang-Undangan Ekkuinbangkesra		4.867.117			4.867.117	4.963.669	5.072.218	5.203.835
6978	Penyusunan Analisis Anggaran dan Akuntabilitas Keuangan Negara		4.914.442			4.914.442	5.011.941	5.121.550	5.254.444
002.02	Dewan	1.448.530.537	3.661.216.536			5.109.747.073	5.198.105.493	5.297.428.472	5.417.855.814
01	PELAYANAN UMUM	1.448.530.537	3.661.216.536			5.109.747.073	5.198.105.493	5.297.428.472	5.417.855.814



**PRESIDEN
REPUBLIK INDONESIA**

- 5 -

III.1 RINCIAN ANGGARAN BELANJA PEMERINTAH PUSAT PADA BAGIAN ANGGARAN KEMENTERIAN NEGARA/LEMBAGA

BAGIAN ANGGARAN : 002

KEMENTERIAN/LEMBAGA : DEWAN PERWAKILAN RAKYAT

(dalam ribuan rupiah)

KODE	KEMENTERIAN/LEMBAGA, UNIT ORGANISASI, FUNGSI, SUB FUNGSI, PROGRAM, KEGIATAN	RINCIAN JENIS BELANJA					K P J M		
		BELANJA PEGAWAI	BELANJA BARANG	BELANJA MODAL	BANTUAN SOSIAL	JUMLAH	2026	2027	2028
1	2	3	4	5	6	7	8	9	10
01.01	LEMBAGA EKSEKUTIF DAN LEGISLATIF, MASALAH KEUANGAN DAN FISKAL, SERTA URUSAN LUAR NEGERI	1.448.530.537	3.661.216.536			5.109.747.073	5.198.105.493	5.297.428.472	5.417.855.814
002.02.CF	Program Penyelenggaraan Lembaga Legislatif dan Alat Kelengkapan		3.444.128.136			3.444.128.136	3.508.885.320	3.581.678.458	3.669.938.827
4397	Pengelolaan Kerumahtanggaan dan Penegakan Etik DPR		45.607.524			45.607.524	46.508.958	47.522.265	48.750.882
5801	Pelaksanaan Fungsi Legislasi DPR RI		237.347.666			237.347.666	242.047.164	247.330.045	253.735.403
5802	Pelaksanaan Fungsi Anggaran DPR RI		33.123.173			33.123.173	33.778.665	34.515.520	35.408.947
5803	Pelaksanaan Fungsi Pengawasan DPR RI		286.880.421			286.880.421	292.561.841	298.948.355	306.691.887
5804	Pengelolaan Kelembagaan oleh Pimpinan DPR		85.168.171			85.168.171	86.852.606	88.746.081	91.041.889
5805	Pelaksanaan Tugas DPR RI Dalam Kerjasama Internasional		210.555.993			210.555.993	212.602.019	214.901.974	217.690.623
5806	Pelaksanaan Representasi Rakyat dan Partisipasi Masyarakat		2.466.404.205			2.466.404.205	2.515.311.514	2.570.287.563	2.636.945.068
5807	Pengelolaan Administrasi Dewan		79.040.983			79.040.983	79.222.553	79.426.655	79.674.128
002.02.WA	Program Dukungan Manajemen	1.448.530.537	217.088.400			1.665.618.937	1.689.220.173	1.715.750.014	1.747.916.987
6573	Pengelolaan Hak Keuangan Dewan	1.448.530.537	217.088.400			1.665.618.937	1.689.220.173	1.715.750.014	1.747.916.987
	JUMLAH RUPIAH MURNI					6.690.346.011	6.810.680.600	6.945.948.166	7.109.957.613



**PRESIDEN
REPUBLIK INDONESIA**

- 6 -

III.1 RINCIAN ANGGARAN BELANJA PEMERINTAH PUSAT PADA BAGIAN ANGGARAN KEMENTERIAN NEGARA/LEMBAGA

BAGIAN ANGGARAN : 002

KEMENTERIAN/LEMBAGA : DEWAN PERWAKILAN RAKYAT

(dalam ribuan rupiah)

KODE	KEMENTERIAN/LEMBAGA, UNIT ORGANISASI, FUNGSI, SUB FUNGSI, PROGRAM, KEGIATAN	RINCIAN JENIS BELANJA				K P J M			
		BELANJA PEGAWAI	BELANJA BARANG	BELANJA MODAL	BANTUAN SOSIAL	JUMLAH	2026	2027	2028
1	2	3	4	5	6	7	8	9	10
	TOTAL JUMLAH					6.690.346.011	6.810.680.600	6.945.948.166	7.109.957.613



**PRESIDEN
REPUBLIK INDONESIA**

- 7 -

III.1 RINCIAN ANGGARAN BELANJA PEMERINTAH PUSAT PADA BAGIAN ANGGARAN KEMENTERIAN NEGARA/LEMBAGA

BAGIAN ANGGARAN : 004

KEMENTERIAN/LEMBAGA : BADAN PEMERIKSA KEUANGAN

(dalam ribuan rupiah)

KODE	KEMENTERIAN/LEMBAGA, UNIT ORGANISASI, FUNGSI, SUB FUNGSI, PROGRAM, KEGIATAN	RINCIAN JENIS BELANJA					K P J M		
		BELANJA PEGAWAI	BELANJA BARANG	BELANJA MODAL	BANTUAN SOSIAL	JUMLAH	2026	2027	2028
1	2	3	4	5	6	7	8	9	10
004	BADAN PEMERIKSA KEUANGAN	3.325.352.970	2.689.060.032	140.177.979		6.154.590.981	6.269.163.773	6.397.956.719	6.554.115.959
004.01	Badan Pemeriksa Keuangan	3.325.352.970	2.689.060.032	140.177.979		6.154.590.981	6.269.163.773	6.397.956.719	6.554.115.959
01	PELAYANAN UMUM	3.325.352.970	2.689.060.032	140.177.979		6.154.590.981	6.269.163.773	6.397.956.719	6.554.115.959
01.01	LEMBAGA EKSEKUTIF DAN LEGISLATIF, MASALAH KEUANGAN DAN FISKAL, SERTA URUSAN LUAR NEGERI	3.325.352.970	2.689.060.032	140.177.979		6.154.590.981	6.269.163.773	6.397.956.719	6.554.115.959
004.01.CI	Program Pemeriksaan Keuangan Negara	3.030.575.577	2.113.717.778	41.715.612		5.186.008.967	5.283.316.419	5.392.701.356	5.525.328.723
1043	Pemeriksaan Keuangan Negara dan Pemantauan Penyelesaian Ganti Kerugian Negara	3.013.940.602	1.876.468.074	34.776.913		4.925.185.589	5.017.508.492	5.121.289.821	5.247.122.897
1153	Pengawasan oleh Inspektorat		25.108.116			25.108.116	25.601.463	26.156.122	26.828.637
1167	Pendidikan dan Pelatihan Pemeriksaan Keuangan Negara	16.634.975	139.698.893	6.938.699		163.272.567	166.459.974	170.043.177	174.387.777
6830	Pembinaan, Pengembangan, dan Bantuan Hukum PKN		20.838.554			20.838.554	21.239.410	21.690.086	22.236.526
6831	Perencanaan, Analisis Kebijakan, dan Evaluasi PKN		51.604.141			51.604.141	52.507.080	53.522.150	54.752.886
004.01.WA	Program Dukungan Manajemen	294.777.393	575.342.254	98.462.367		968.582.014	985.847.354	1.005.255.363	1.028.787.236
6832	Kegiatan Pelayanan Dukungan Pemeriksaan Keuangan Negara	294.777.393	575.342.254	98.462.367		968.582.014	985.847.354	1.005.255.363	1.028.787.236



**PRESIDEN
REPUBLIK INDONESIA**

- 8 -

III.1 RINCIAN ANGGARAN BELANJA PEMERINTAH PUSAT PADA BAGIAN ANGGARAN KEMENTERIAN NEGARA/LEMBAGA

BAGIAN ANGGARAN : 004

KEMENTERIAN/LEMBAGA : BADAN PEMERIKSA KEUANGAN

(dalam ribuan rupiah)

KODE	KEMENTERIAN/LEMBAGA, UNIT ORGANISASI, FUNGSI, SUB FUNGSI, PROGRAM, KEGIATAN	RINCIAN JENIS BELANJA				JUMLAH	K P J M		
		BELANJA PEGAWAI	BELANJA BARANG	BELANJA MODAL	BANTUAN SOSIAL		2026	2027	2028
1	2	3	4	5	6	7	8	9	10
	JUMLAH RUPIAH MURNI					6.129.932.068	6.244.022.769	6.372.273.780	6.527.775.931
	JUMLAH PNPB					22.187.331	22.627.530	23.122.372	23.722.360
	JUMLAH HLN					2.471.582	2.513.474	2.560.567	2.617.668
	TOTAL JUMLAH					6.154.590.981	6.269.163.773	6.397.956.719	6.554.115.959



**PRESIDEN
REPUBLIK INDONESIA**

- 9 -

III.1 RINCIAN ANGGARAN BELANJA PEMERINTAH PUSAT PADA BAGIAN ANGGARAN KEMENTERIAN NEGARA/LEMBAGA

BAGIAN ANGGARAN : 005

KEMENTERIAN/LEMBAGA : MAHKAMAH AGUNG

(dalam ribuan rupiah)

KODE	KEMENTERIAN/LEMBAGA, UNIT ORGANISASI, FUNGSI, SUB FUNGSI, PROGRAM, KEGIATAN	RINCIAN JENIS BELANJA					K P J M		
		BELANJA PEGAWAI	BELANJA BARANG	BELANJA MODAL	BANTUAN SOSIAL	JUMLAH	2026	2027	2028
1	2	3	4	5	6	7	8	9	10
005	MAHKAMAH AGUNG	8.419.053.801	2.980.421.100	1.284.644.751		12.684.119.652	12.911.444.142	13.172.819.342	13.490.493.233
005.01	Badan Urusan Administrasi	8.147.036.269	2.488.712.027	1.267.309.962		11.903.058.258	12.112.555.843	12.359.793.918	12.659.566.025
03	KETERTIBAN DAN KEAMANAN	8.147.036.269	2.488.712.027	1.267.309.962		11.903.058.258	12.112.555.843	12.359.793.918	12.659.566.025
03.04	PERADILAN	8.147.036.269	2.488.712.027	1.267.309.962		11.903.058.258	12.112.555.843	12.359.793.918	12.659.566.025
005.01.WA	Program Dukungan Manajemen	8.147.036.269	2.488.712.027	1.267.309.962		11.903.058.258	12.112.555.843	12.359.793.918	12.659.566.025
1064	Peningkatan Pelayanan Informasi pada Mahkamah Agung dan Pengadilan Semua Lingkungan Peradilan		40.244.878			40.244.878	40.741.431	41.299.648	41.976.465
1065	Pembinaan Administrasi Pengelolaan Kepegawaian dan Pengembangan SDM		6.182.096			6.182.096	6.304.728	6.442.610	6.609.784
1066	Pembinaan Administrasi dan Pengelolaan Keuangan Badan Urusan Administrasi	3.343.761.313	674.796.672			4.018.557.985	4.103.952.930	4.196.962.728	4.309.735.488
1067	Pelaksanaan Penyusunan Perencanaan dan Anggaran serta Penataan Organisasi Mahkamah Agung		12.030.475			12.030.475	11.395.074	11.718.428	12.110.494
1068	Pembinaan Administrasi Pengelolaan Perlengkapan Sarana dan Prasarana di Lingkungan Mahkamah Agung dan Badan Peradilan yang Berada di Bawahnya		5.525.838			5.525.838	5.525.838	5.525.838	5.525.838
1069	Dukungan Pelayanan Pimpinan Mahkamah Agung dan Tugas Teknis Lainnya		19.802.937			19.802.937	20.195.836	20.637.501	21.173.012



**PRESIDEN
REPUBLIK INDONESIA**


- 10 -

III.1 RINCIAN ANGGARAN BELANJA PEMERINTAH PUSAT PADA BAGIAN ANGGARAN KEMENTERIAN NEGARA/LEMBAGA

BAGIAN ANGGARAN : 005
KEMENTERIAN/LEMBAGA : MAHKAMAH AGUNG

(dalam ribuan rupiah)

KODE	KEMENTERIAN/LEMBAGA, UNIT ORGANISASI, FUNGSI, SUB FUNGSI, PROGRAM, KEGIATAN	RINCIAN JENIS BELANJA					K P J M		
		BELANJA PEGAWAI	BELANJA BARANG	BELANJA MODAL	BANTUAN SOSIAL	JUMLAH	2026	2027	2028
1	2	3	4	5	6	7	8	9	10
1070	Pelaksanaan Pembinaan Keamanan, Urusan Tata Usaha, Rumah Tangga, Bina Sikap Mental di Lingkungan Mahkamah Agung		211.297.647			211.297.647	215.489.986	220.202.553	225.916.465
1071	Pengadaan Sarana dan Prasarana di Lingkungan Mahkamah Agung			1.267.309.962		1.267.309.962	1.265.858.873	1.276.470.707	1.289.337.373
6986	Dukungan Manajemen Administrasi Kesekretariatan Pengadilan Tingkat Banding dan Tingkat Pertama	4.803.274.956	1.518.831.484			6.322.106.440	6.443.091.147	6.580.533.905	6.747.181.106
005.02	Kepaniteraan	182.225.172	32.522.549	1.223.474		215.971.195	220.256.228	225.073.033	230.913.325
03	KETERTIBAN DAN KEAMANAN	182.225.172	32.522.549	1.223.474		215.971.195	220.256.228	225.073.033	230.913.325
03.04	PERADILAN	182.225.172	32.522.549	1.223.474		215.971.195	220.256.228	225.073.033	230.913.325
005.02.BF	Program Penegakan dan Pelayanan Hukum		11.410.037			11.410.037	11.721.728	12.072.109	12.496.939
1044	Peningkatan Penyelesaian Perkara		11.410.037			11.410.037	11.721.728	12.072.109	12.496.939
005.02.WA	Program Dukungan Manajemen	182.225.172	21.112.512	1.223.474		204.561.158	208.534.500	213.000.924	218.416.386
6242	Dukungan Manajemen dan Dukungan Teknis Lainnya Kepaniteraan	182.225.172	21.112.512	1.223.474		204.561.158	208.534.500	213.000.924	218.416.386
005.03	Ditjen Badan Peradilan Umum	9.290.958	129.788.760	1.040.760		140.120.478	142.751.599	145.713.988	149.304.532
03	KETERTIBAN DAN KEAMANAN	9.290.958	129.788.760	1.040.760		140.120.478	142.751.599	145.713.988	149.304.532



**PRESIDEN
REPUBLIK INDONESIA**

- 11 -

III.1 RINCIAN ANGGARAN BELANJA PEMERINTAH PUSAT PADA BAGIAN ANGGARAN KEMENTERIAN NEGARA/LEMBAGA

BAGIAN ANGGARAN : 005

KEMENTERIAN/LEMBAGA : MAHKAMAH AGUNG

(dalam ribuan rupiah)

KODE	KEMENTERIAN/LEMBAGA, UNIT ORGANISASI, FUNGSI, SUB FUNGSI, PROGRAM, KEGIATAN	RINCIAN JENIS BELANJA					K P J M		
		BELANJA PEGAWAI	BELANJA BARANG	BELANJA MODAL	BANTUAN SOSIAL	JUMLAH	2026	2027	2028
1	2	3	4	5	6	7	8	9	10
03.04	PERADILAN	9.290.958	129.788.760	1.040.760		140.120.478	142.751.599	145.713.988	149.304.532
005.03.BF	Program Penegakan dan Pelayanan Hukum		86.206.368			86.206.368	87.809.341	89.615.908	91.805.039
1046	Pengembangan Tenaga Teknis Peradilan Umum		1.226.675			1.226.675	1.226.675	1.226.675	1.226.675
1049	Peningkatan Manajemen Peradilan Umum		84.979.693			84.979.693	86.582.666	88.389.233	90.578.364
005.03.WA	Program Dukungan Manajemen	9.290.958	43.582.392	1.040.760		53.914.110	54.942.258	56.098.080	57.499.493
6243	Dukungan Manajemen dan Dukungan Teknis Lainnya Ditjen Badan Peradilan Umum	9.290.958	34.433.736	1.040.760		44.765.454	45.653.599	46.652.008	47.862.555
6627	Dukungan Manajemen Tenaga Teknis Peradilan Umum		5.914.036			5.914.036	5.996.535	6.089.296	6.201.769
6630	Dukungan Manajemen Administrasi Peradilan Umum		3.234.620			3.234.620	3.292.124	3.356.776	3.435.169
005.04	Ditjen Badan Peradilan Agama	6.186.984	107.382.248	150.687		113.719.919	115.441.091	117.377.464	119.725.035
03	KETERTIBAN DAN KEAMANAN	6.186.984	107.382.248	150.687		113.719.919	115.441.091	117.377.464	119.725.035
03.04	PERADILAN	6.186.984	107.382.248	150.687		113.719.919	115.441.091	117.377.464	119.725.035
005.04.BF	Program Penegakan dan Pelayanan Hukum		70.109.914			70.109.914	71.025.204	72.055.575	73.304.637
1053	Peningkatan Manajemen Peradilan Agama		68.771.751			68.771.751	69.677.190	70.696.482	71.932.110
1056	Peningkatan Ketatalaksanaan Perkara Kasasi dan Peninjauan Kembali (PK) serta Kesyarahan		496.776			496.776	506.627	517.706	531.140



**PRESIDEN
REPUBLIK INDONESIA**

- 12 -

III.1 RINCIAN ANGGARAN BELANJA PEMERINTAH PUSAT PADA BAGIAN ANGGARAN KEMENTERIAN NEGARA/LEMBAGA

BAGIAN ANGGARAN : 005

KEMENTERIAN/LEMBAGA : MAHKAMAH AGUNG

(dalam ribuan rupiah)

KODE	KEMENTERIAN/LEMBAGA, UNIT ORGANISASI, FUNGSI, SUB FUNGSI, PROGRAM, KEGIATAN	RINCIAN JENIS BELANJA					K P J M		
		BELANJA PEGAWAI	BELANJA BARANG	BELANJA MODAL	BANTUAN SOSIAL	JUMLAH	2026	2027	2028
1	2	3	4	5	6	7	8	9	10
7019	Pengembangan Tenaga Teknis Peradilan Agama		841.387			841.387	841.387	841.387	841.387
005.04.WA	Program Dukungan Manajemen	6.186.984	37.272.334	150.687		43.610.005	44.415.887	45.321.889	46.420.398
6244	Dukungan Manajemen dan Dukungan Teknis Lainnya Ditjen Badan Peradilan Agama (Badilag)	6.186.984	32.007.797	150.687		38.345.468	39.046.980	39.835.603	40.791.804
6631	Dukungan Manajemen Tenaga Teknis Peradilan Agama		3.112.969			3.112.969	3.174.671	3.244.064	3.328.190
6983	Dukungan Manajemen Administrasi Peradilan Agama		2.151.568			2.151.568	2.194.236	2.242.222	2.300.404
005.05	Ditjen Badan Peradilan Militer dan Peradilan Tata Usaha Negara (TUN)	5.798.080	26.037.908	403.942		32.239.930	39.904.870	42.612.532	46.657.851
03	KETERTIBAN DAN KEAMANAN	5.798.080	26.037.908	403.942		32.239.930	39.904.870	42.612.532	46.657.851
03.04	PERADILAN	5.798.080	26.037.908	403.942		32.239.930	39.904.870	42.612.532	46.657.851
005.05.BF	Program Penegakan dan Pelayanan Hukum		11.025.509			11.025.509	13.212.161	14.394.498	15.624.133
1058	Peningkatan Manajemen Peradilan Militer		7.089.129			7.089.129	8.448.877	9.000.880	9.593.745
1059	Peningkatan Manajemen Peradilan Tata Usaha Negara		3.936.380			3.936.380	4.763.284	5.393.618	6.030.388
005.05.WA	Program Dukungan Manajemen	5.798.080	15.012.399	403.942		21.214.421	26.692.709	28.218.034	31.033.718
6245	Dukungan Manajemen dan Dukungan Teknis Lainnya Ditjen Badan Peradilan Militer dan Tata Usaha Negara (Badilmiltun)	5.798.080	12.951.052	403.942		19.153.074	24.593.276	26.075.739	28.839.475
6984	Dukungan Manajemen Tenaga Teknis dan Administrasi Peradilan Militer		868.098			868.098	884.007	901.918	923.622
6985	Dukungan Manajemen Tenaga Teknis dan Administrasi Peradilan Tata Usaha Negara		1.193.249			1.193.249	1.215.426	1.240.377	1.270.621
005.06	Badan Strategi Kebijakan dan Pendidikan dan Pelatihan Hukum dan	24.904.004		13.765.926		201.513.869	201.513.869	201.513.869	201.513.869



**PRESIDEN
REPUBLIK INDONESIA**

- 13 -

III.1 RINCIAN ANGGARAN BELANJA PEMERINTAH PUSAT PADA BAGIAN ANGGARAN KEMENTERIAN NEGARA/LEMBAGA

BAGIAN ANGGARAN : 005

KEMENTERIAN/LEMBAGA : MAHKAMAH AGUNG

(dalam ribuan rupiah)

KODE	KEMENTERIAN/LEMBAGA, UNIT ORGANISASI, FUNGSI, SUB FUNGSI, PROGRAM, KEGIATAN	RINCIAN JENIS BELANJA					K P J M		
		BELANJA PEGAWAI	BELANJA BARANG	BELANJA MODAL	BANTUAN SOSIAL	JUMLAH	2026	2027	2028
1	2	3	4	5	6	7	8	9	10
	Peradilan		162.843.939						
03	KETERTIBAN DAN KEAMANAN	24.904.004	162.843.939	13.765.926		201.513.869	201.513.869	201.513.869	201.513.869
03.04	PERADILAN	24.904.004	162.843.939	13.765.926		201.513.869	201.513.869	201.513.869	201.513.869
005.06.WA	Program Dukungan Manajemen	24.904.004	162.843.939	13.765.926		201.513.869	201.513.869	201.513.869	201.513.869
1073	Penyelenggaraan Pengembangan Kompetensi dibidang Teknis Peradilan		68.262.349			68.262.349	68.262.349	68.262.349	68.262.349
1074	Penyelenggaraan Penelitian dan Pengembangan Hukum dan Peradilan		20.790.370			20.790.370	20.790.370	20.790.370	20.790.370
1075	Dukungan Manajemen dan Dukungan Teknis Lainnya Badan Penelitian dan Pengembangan Pendidikan dan Pelatihan Hukum dan Peradilan	24.904.004	39.575.728	13.765.926		78.245.658	78.245.658	78.245.658	78.245.658
1076	Penyelenggaraan Pengembangan Kompetensi dibidang Manajemen dan Kepemimpinan		34.215.492			34.215.492	34.215.492	34.215.492	34.215.492
005.07	Badan Pengawasan Mahkamah Agung	43.612.334	33.133.669	750.000		77.496.003	79.020.642	80.734.538	82.812.596
03	KETERTIBAN DAN KEAMANAN	43.612.334	33.133.669	750.000		77.496.003	79.020.642	80.734.538	82.812.596
03.04	PERADILAN	43.612.334	33.133.669	750.000		77.496.003	79.020.642	80.734.538	82.812.596
005.07.WA	Program Dukungan Manajemen	43.612.334	33.133.669	750.000		77.496.003	79.020.642	80.734.538	82.812.596
1077	Pengawasan Pelaksanaan Teknis, Administrasi Peradilan, Administrasi Umum, Penanganan Pengaduan Inspektur Wilayah I, II, III, IV		24.594.692			24.594.692	25.082.648	25.631.188	26.296.277
1079	Dukungan Manajemen dan Dukungan Teknis Lainnya Badan	43.612.334	8.538.977	750.000		52.901.311	53.937.994	55.103.350	56.516.319



**PRESIDEN
REPUBLIK INDONESIA**

- 14 -

III.1 RINCIAN ANGGARAN BELANJA PEMERINTAH PUSAT PADA BAGIAN ANGGARAN KEMENTERIAN NEGARA/LEMBAGA

BAGIAN ANGGARAN : 005

KEMENTERIAN/LEMBAGA : MAHKAMAH AGUNG

(dalam ribuan rupiah)

KODE	KEMENTERIAN/LEMBAGA, UNIT ORGANISASI, FUNGSI, SUB FUNGSI, PROGRAM, KEGIATAN	RINCIAN JENIS BELANJA					K P J M		
		BELANJA PEGAWAI	BELANJA BARANG	BELANJA MODAL	BANTUAN SOSIAL	JUMLAH	2026	2027	2028
1	2	3	4	5	6	7	8	9	10
	Pengawasan Mahkamah Agung								
	JUMLAH RUPIAH MURNI					12.668.759.286	12.906.519.507	13.167.894.707	13.485.568.598
	JUMLAH PNPB					15.360.366	4.924.635	4.924.635	4.924.635
	TOTAL JUMLAH					12.684.119.652	12.911.444.142	13.172.819.342	13.490.493.233



**PRESIDEN
REPUBLIK INDONESIA**

- 15 -

III.1 RINCIAN ANGGARAN BELANJA PEMERINTAH PUSAT PADA BAGIAN ANGGARAN KEMENTERIAN NEGARA/LEMBAGA

BAGIAN ANGGARAN : 006

KEMENTERIAN/LEMBAGA : KEJAKSAAN REPUBLIK INDONESIA

(dalam ribuan rupiah)

KODE	KEMENTERIAN/LEMBAGA, UNIT ORGANISASI, FUNGSI, SUB FUNGSI, PROGRAM, KEGIATAN	RINCIAN JENIS BELANJA					K P J M		
		BELANJA PEGAWAI	BELANJA BARANG	BELANJA MODAL	BANTUAN SOSIAL	JUMLAH	2026	2027	2028
1	2	3	4	5	6	7	8	9	10
006	KEJAKSAAN REPUBLIK INDONESIA	5.639.734.430	3.959.598.798	14.676.812.622		24.276.145.850	25.121.172.401	25.508.303.018	25.977.691.363
006.01	Kejaksaan Republik Indonesia	5.639.734.430	3.959.598.798	14.676.812.622		24.276.145.850	25.121.172.401	25.508.303.018	25.977.691.363
03	KETERTIBAN DAN KEAMANAN	5.639.734.430	3.959.598.798	14.676.812.622		24.276.145.850	25.121.172.401	25.508.303.018	25.977.691.363
03.03	PEMBINAAN HUKUM	5.639.734.430	3.930.672.278	14.676.812.622		24.247.219.330	25.095.245.881	25.482.376.498	25.951.764.843
006.01.BF	Program Penegakan dan Pelayanan Hukum		1.053.397.251	16.040		1.053.413.291	1.083.575.419	1.100.523.620	1.121.071.894
1087	Operasi Intelijen di Bidang Sosial Budaya dan Kemasyarakatan di Jaksa Agung Muda Intelijen		2.011.560			2.011.560	2.041.164	2.074.448	2.114.804
1099	Operasi Intelijen di Bidang Ekonomi dan Keuangan di Jaksa Agung Muda Intelijen		2.969.150			2.969.150	3.029.913	3.098.222	3.181.045
1100	Operasi Intelijen di Bidang Teknologi Informasi dan Produksi Intelijen di Jaksa Agung Muda Intelijen		3.786.060			3.786.060	3.786.060	3.786.060	3.786.060
1101	Operasi Intelijen di Bidang Ideologi, Politik, Pertahanan dan Keamanan di Jaksa Agung Muda Intelijen		2.546.600			2.546.600	2.590.544	2.639.952	2.699.859
1102	Penanganan Penyelidikan/Pengamanan/Penggalangan di Kejaksaan Tinggi, Kejaksaan Negeri dan Cabang Kejaksaan Negeri		84.251.616	16.040		84.267.656	85.327.318	86.743.495	88.460.582
1103	Penerangan dan Penyuluhan Hukum di Pusat dan Daerah		75.854.693			75.854.693	76.630.598	77.652.399	78.891.287
1104	Dukungan Teknis Lainnya di Jaksa Agung Muda Intelijen		1.396.552			1.396.552	1.417.435	1.440.917	1.469.389



**PRESIDEN
REPUBLIK INDONESIA**

- 16 -

III.1 RINCIAN ANGGARAN BELANJA PEMERINTAH PUSAT PADA BAGIAN ANGGARAN KEMENTERIAN NEGARA/LEMBAGA

BAGIAN ANGGARAN : 006

KEMENTERIAN/LEMBAGA : KEJAKSAAN REPUBLIK INDONESIA

(dalam ribuan rupiah)

KODE	KEMENTERIAN/LEMBAGA, UNIT ORGANISASI, FUNGSI, SUB FUNGSI, PROGRAM, KEGIATAN	RINCIAN JENIS BELANJA					K P J M		
		BELANJA PEGAWAI	BELANJA BARANG	BELANJA MODAL	BANTUAN SOSIAL	JUMLAH	2026	2027	2028
1	2	3	4	5	6	7	8	9	10
1109	Dukungan Teknis Lainnya di Jaksa Agung Muda Tindak Pidana Umum		15.652.334			15.652.334	15.954.455	16.294.078	16.705.862
1112	Operasi Intelijen di Bidang Pengamanan dan Pembangunan Strategis di Jaksa Agung Muda Intelijen		3.786.630			3.786.630	3.861.911	3.946.548	4.049.164
1115	Dukungan Teknis Lainnya di Jaksa Agung Muda Tindak Pidana Khusus		16.444.013			16.444.013	16.495.277	16.552.915	16.622.803
1120	Dukungan Teknis Lainnya di Jaksa Agung Muda Perdata dan Tata Usaha Negara		9.066.973			9.066.973	8.220.672	8.393.469	8.602.975
6579	Penanganan Perkara Tindak Pidana Umum di Jaksa Agung Muda Tindak Pidana Umum		23.806.046			23.806.046	19.747.429	20.188.506	20.723.304
6580	Penanganan dan Penyelesaian Perkara Tindak Pidana Korupsi, Tindak Pidana Khusus Lainnya dan Tindak Pidana HAM Berat di Jaksa Agung Muda Tindak Pidana Khusus		46.248.213			46.248.213	36.877.959	37.585.919	38.444.312
6581	Pertimbangan Hukum dan Penanganan dan Penyelesaian Perkara Perdata dan Tata Usaha Negara di Jaksa Agung Muda Perdata dan Tata Usaha Negara		3.571.240			3.571.240	3.641.671	3.720.853	3.816.858
6582	Penanganan dan Penyelesaian Perkara Tindak Pidana Umum, Pidana Khusus, Perdata dan Tata Usaha Negara, Perkara Koneksitas di Kejaksaan Tinggi, Kejaksaan Negeri dan Cabang Kejaksaan Negeri		751.530.729			751.530.729	793.270.388	805.489.597	820.304.082
6583	Penanganan Perkara Koneksitas di Jaksa Agung Muda Pidana Militer		6.290.384			6.290.384	6.428.253	6.583.256	6.771.204
6584	Dukungan Teknis Lainnya di Jaksa Agung Muda Pidana Militer		4.184.458			4.184.458	4.254.372	4.332.986	4.428.304
006.01.WA	Program Dukungan Manajemen	5.639.734.430	2.877.275.027	14.676.796.582		23.193.806.039	24.011.670.462	24.381.852.878	24.830.692.949
1080	Pelayanan Penyusunan Rancangan Peraturan Perundang-Undangan,		14.888.287			14.888.287	15.162.204	15.470.159	15.843.547



**PRESIDEN
REPUBLIK INDONESIA**

- 17 -

III.1 RINCIAN ANGGARAN BELANJA PEMERINTAH PUSAT PADA BAGIAN ANGGARAN KEMENTERIAN NEGARA/LEMBAGA

BAGIAN ANGGARAN : 006

KEMENTERIAN/LEMBAGA : KEJAKSAAN REPUBLIK INDONESIA

(dalam ribuan rupiah)

KODE	KEMENTERIAN/LEMBAGA, UNIT ORGANISASI, FUNGSI, SUB FUNGSI, PROGRAM, KEGIATAN	RINCIAN JENIS BELANJA					K P J M		
		BELANJA PEGAWAI	BELANJA BARANG	BELANJA MODAL	BANTUAN SOSIAL	JUMLAH	2026	2027	2028
1	2	3	4	5	6	7	8	9	10
	Pertimbangan Hukum, Kerja sama dan Hubungan Luar Negeri, Perwakilan Kejaksaan RI diluar negeri serta Perpustakaan dan Dokumentasi Hukum dan Kerja Sama Hukum								
1081	Pembinaan dan Pengelolaan Kepegawaian di Kejaksaan RI		50.844.608			50.844.608	51.834.930	52.948.180	54.297.973
1082	Pembinaan Pengelolaan Keuangan Kejaksaan RI	594.671.430	321.374.187			916.045.617	717.795.225	733.613.210	752.792.244
1083	Perencanaan yang meliputi Pengelolaan Data, Penyusunan Rencana Anggaran dan Program Kerja, Pemantauan dan Evaluasi, Pengembangan Organisasi dan Tata Laksana serta Fasilitasi Pelaksanaan Program Reformasi Birokrasi Kejaksaan RI		68.746.817			68.746.817	57.401.174	58.288.537	59.364.436
1084	Analisis Kebutuhan Pengadaan Barang dan Jasa, Mengadakan Pengadaan Barang/Jasa dan Pengelolaan serta Penata Usahaan Barang Milik Negara (BMN) di Lingkungan Kejaksaan RI		219.325.865			219.325.865	222.653.737	227.293.855	232.919.912
1085	Pelayanan Ketatausahaan Jaksa Agung, Wakil Jaksa Agung, Staf Ahli, Keprotokolan dan Keamanan Pimpinan, Keamanan, Kesehatan, dan Pembinaan Rohani, serta Kerumah Tanggaan		162.614.042			162.614.042	165.503.209	168.750.960	172.688.802
1088	Pengelolaan Data, Statistik Kriminal serta Penerapan Pengembangan Teknologi		78.402.112	7.539.430		85.941.542	87.500.934	89.253.834	91.379.198
1090	Dukungan Manajemen Jaksa Agung Muda, Kejaksaan Tinggi, Kejaksaan Negeri dan Cabang Kejaksaan Negeri	4.980.063.000	1.768.698.020	1.340.956		6.750.101.976	7.727.913.858	7.880.620.359	8.065.774.519
1091	Pembangunan/Pengadaan/ Peningkatan Sarana dan Prasarana Kejaksaan RI		1.170.000	14.667.916.196		14.669.086.196	14.704.896.016	14.889.210.638	15.112.689.057
1097	Pengawasan Aparatur Kejaksaan oleh Kejaksaan Tinggi dan Kejaksaan Negeri yang terdapat Cabang Kejaksaan Negeri		17.156.015			17.156.015	17.479.253	17.842.945	18.283.921



**PRESIDEN
REPUBLIK INDONESIA**

- 18 -

III.1 RINCIAN ANGGARAN BELANJA PEMERINTAH PUSAT PADA BAGIAN ANGGARAN KEMENTERIAN NEGARA/LEMBAGA

BAGIAN ANGGARAN : 006

KEMENTERIAN/LEMBAGA : KEJAKSAAN REPUBLIK INDONESIA

(dalam ribuan rupiah)

KODE	KEMENTERIAN/LEMBAGA, UNIT ORGANISASI, FUNGSI, SUB FUNGSI, PROGRAM, KEGIATAN	RINCIAN JENIS BELANJA					K P J M		
		BELANJA PEGAWAI	BELANJA BARANG	BELANJA MODAL	BANTUAN SOSIAL	JUMLAH	2026	2027	2028
1	2	3	4	5	6	7	8	9	10
1098	Dukungan Manajemen dan Dukungan Teknis Lainnya Jaksa Agung Muda Pengawasan		12.377.908			12.377.908	12.590.546	12.829.606	13.119.460
5008	Kesekretariatan Badan Pendidikan dan Pelatihan Kejaksaan RI	65.000.000	39.934.972			104.934.972	107.016.962	109.357.323	112.194.977
6577	Penyelenggaraan Pendidikan dan Pelatihan		113.143.908			113.143.908	115.170.938	117.449.579	120.212.403
6578	Pengawasan Aparatur Kejaksaan oleh Jaksa Agung Muda Pengawasan		6.223.028			6.223.028	6.329.102	6.448.345	6.592.924
6773	Strategi Kebijakan Penegakan Hukum		2.375.258			2.375.258	2.422.374	2.475.348	2.539.576
03.90	KETERTIBAN DAN KEAMANAN LAINNYA		28.926.520			28.926.520	25.926.520	25.926.520	25.926.520
006.01.BF	Program Penegakan dan Pelayanan Hukum		28.926.520			28.926.520	25.926.520	25.926.520	25.926.520
7066	Pemulihan Aset yang Menjadi Kewenangan Kejaksaan RI sesuai dengan Ketentuan Perundang-Undangan dan Koordinasi dengan Jaringan Kerjasama Pemulihan Aset Nasional maupun Transnasional		28.926.520			28.926.520	25.926.520	25.926.520	25.926.520
	JUMLAH RUPIAH MURNI					23.480.248.322	24.366.581.900	24.738.585.799	25.189.633.350
	JUMLAH PNPB					376.300.000	326.667.739	332.436.173	339.430.211
	JUMLAH SBSN PBS					419.597.528	427.922.762	437.281.046	448.627.802
	TOTAL JUMLAH					24.276.145.850	25.121.172.401	25.508.303.018	25.977.691.363



**PRESIDEN
REPUBLIK INDONESIA**

- 19 -

III.1 RINCIAN ANGGARAN BELANJA PEMERINTAH PUSAT PADA BAGIAN ANGGARAN KEMENTERIAN NEGARA/LEMBAGA

BAGIAN ANGGARAN : 007

KEMENTERIAN/LEMBAGA : KEMENTERIAN SEKRETARIAT NEGARA

(dalam ribuan rupiah)

KODE	KEMENTERIAN/LEMBAGA, UNIT ORGANISASI, FUNGSI, SUB FUNGSI, PROGRAM, KEGIATAN	RINCIAN JENIS BELANJA					K P J M		
		BELANJA PEGAWAI	BELANJA BARANG	BELANJA MODAL	BANTUAN SOSIAL	JUMLAH	2026	2027	2028
1	2	3	4	5	6	7	8	9	10
007	KEMENTERIAN SEKRETARIAT NEGARA	990.530.040	1.672.661.204	238.671.603		2.901.862.847	2.911.587.923	2.922.587.210	2.935.086.739
007.01	Sekretariat Negara	941.109.252	1.403.461.597	229.935.145		2.574.505.994	2.574.505.994	2.574.505.994	2.574.505.994
01	PELAYANAN UMUM	941.109.252	1.403.461.597	229.935.145		2.574.505.994	2.574.505.994	2.574.505.994	2.574.505.994
01.01	LEMBAGA EKSEKUTIF DAN LEGISLATIF, MASALAH KEUANGAN DAN FISKAL, SERTA URUSAN LUAR NEGERI	941.109.252	1.403.461.597	229.935.145		2.574.505.994	2.574.505.994	2.574.505.994	2.574.505.994
007.01.CA	Program Penyelenggaraan Layanan kepada Presiden dan Wakil Presiden		576.633.641	74.880.605		651.514.246	651.514.246	651.514.246	651.514.246
1148	Penyelenggaraan Koordinasi Kerja Sama Teknik Luar Negeri dan Penanganan Administrasi Perjalanan Dinas Luar Negeri		6.925.436			6.925.436	6.925.436	6.925.436	6.925.436
5953	Penyelenggaraan Kerumahtanggaan, Keprotokolan, Pers, dan Media kepada Presiden		204.033.294	61.554.827		265.588.121	265.588.121	265.588.121	265.588.121
5956	Penyelenggaraan Keprotokolan dan Kerumahtanggaan, Pers, Media, dan Informasi kepada Wakil Presiden		68.506.838	1.788.444		70.295.282	70.295.282	70.295.282	70.295.282
5958	Penyusunan Rekomendasi Kebijakan kepada Wakil Presiden Bidang Peningkatan Kesejahteraan dan Pembangunan Sumber Daya Manusia		16.000.000			16.000.000	16.000.000	16.000.000	16.000.000
5959	Penyusunan Rekomendasi Kebijakan kepada Wakil Presiden Bidang Pemerintahan dan Pemerataan Pembangunan		1.300.000			1.300.000	1.300.000	1.300.000	1.300.000
5960	Penyusunan Rekomendasi Kebijakan kepada Wakil Presiden Bidang Perekonomian, Pariwisata, dan Transformasi Digital		1.000.000			1.000.000	1.000.000	1.000.000	1.000.000



**PRESIDEN
REPUBLIK INDONESIA**

- 20 -

III.1 RINCIAN ANGGARAN BELANJA PEMERINTAH PUSAT PADA BAGIAN ANGGARAN KEMENTERIAN NEGARA/LEMBAGA

BAGIAN ANGGARAN : 007

KEMENTERIAN/LEMBAGA : KEMENTERIAN SEKRETARIAT NEGARA

(dalam ribuan rupiah)

KODE	KEMENTERIAN/LEMBAGA, UNIT ORGANISASI, FUNGSI, SUB FUNGSI, PROGRAM, KEGIATAN	RINCIAN JENIS BELANJA					K P J M		
		BELANJA PEGAWAI	BELANJA BARANG	BELANJA MODAL	BANTUAN SOSIAL	JUMLAH	2026	2027	2028
1	2	3	4	5	6	7	8	9	10
6430	Penanganan Pengaduan Masyarakat dan Hubungan Kelembagaan		2.574.318			2.574.318	2.574.318	2.574.318	2.574.318
6431	Pelaksanaan Analisis dan Administrasi Penyelesaian Peraturan Perundang-undangan		1.769.236			1.769.236	1.769.236	1.769.236	1.769.236
6432	Penyelenggaraan Layanan Administrasi Pejabat Negara, Pejabat Pemerintahan dan Pejabat Lainnya		6.468.065			6.468.065	6.468.065	6.468.065	6.468.065
6433	Penyelenggaraan Dukungan Fasilitas Pejabat Negara, Mantan Presiden dan/atau Mantan Wakil Presiden serta Tugas Teknis Lainnya		210.354.098	11.537.334		221.891.432	221.891.432	221.891.432	221.891.432
6434	Penyelenggaraan Layanan Personel TNI dan Polri, Penganugerahan Gelar, Tanda Jasa, dan Tanda Kehormatan, dan Pengkoordinasian Pengamanan bagi Presiden dan Wapres beserta keluarga termasuk Tamu Negara setingkat Kepala Negara/Kepala Pemerintah		32.190.936			32.190.936	32.190.936	32.190.936	32.190.936
7180	Penyusunan Rekomendasi Kebijakan di Bidang Politik, Hukum, Keamanan dan HAM		2.200.000			2.200.000	2.200.000	2.200.000	2.200.000
7181	Penyusunan Rekomendasi Kebijakan di Bidang Perekonomian		2.200.000			2.200.000	2.200.000	2.200.000	2.200.000
7182	Penyusunan Rekomendasi Kebijakan di Bidang Pembangunan Manusia, Kebudayaan, dan Pemberdayaan Masyarakat		2.200.000			2.200.000	2.200.000	2.200.000	2.200.000
7183	Penyusunan Rekomendasi Kebijakan di Bidang Pangan, Infrastruktur, dan Pembangunan Kewilayahan		2.200.000			2.200.000	2.200.000	2.200.000	2.200.000
7184	Penyelenggaraan dan Pelaporan Sidang Kabinet/Ratas/Pertemuan lainnya yang dipimpin dan/atau dihadiri oleh Presiden dan/atau Wakil Presiden		9.452.699			9.452.699	9.452.699	9.452.699	9.452.699
7185	Penyiapan Naskah Kepresidenan dan Penerjemahan		1.100.000			1.100.000	1.100.000	1.100.000	1.100.000



**PRESIDEN
REPUBLIK INDONESIA**

- 21 -

III.1 RINCIAN ANGGARAN BELANJA PEMERINTAH PUSAT PADA BAGIAN ANGGARAN KEMENTERIAN NEGARA/LEMBAGA

BAGIAN ANGGARAN : 007

KEMENTERIAN/LEMBAGA : KEMENTERIAN SEKRETARIAT NEGARA

(dalam ribuan rupiah)

KODE	KEMENTERIAN/LEMBAGA, UNIT ORGANISASI, FUNGSI, SUB FUNGSI, PROGRAM, KEGIATAN	RINCIAN JENIS BELANJA					K P J M		
		BELANJA PEGAWAI	BELANJA BARANG	BELANJA MODAL	BANTUAN SOSIAL	JUMLAH	2026	2027	2028
1	2	3	4	5	6	7	8	9	10
7186	Pengelolaan Dokumentasi, Diseminasi, dan Arsip Kepresidenan		1.100.000			1.100.000	1.100.000	1.100.000	1.100.000
7187	Penyusunan Rancangan Keputusan Presiden terkait Pengangkatan, Pemindahan dan Pemberhentian Jabatan Pimpinan Tinggi Utama, Jabatan Pimpinan Tinggi Madya, dan Jabatan lainnya yang melalui Tim Penilai Akhir		1.500.000			1.500.000	1.500.000	1.500.000	1.500.000
7321	Penyelenggaraan Pembinaan Jabatan Fungsional pada Kementerian/Lembaga		3.558.721			3.558.721	3.558.721	3.558.721	3.558.721
007.01.WA	Program Dukungan Manajemen	941.109.252	826.827.956	155.054.540		1.922.991.748	1.922.991.748	1.922.991.748	1.922.991.748
1126	Penataan Organisasi, Ketatalaksanaan, Hukum, dan Reformasi Birokrasi Kementerian Sekretariat Negara		1.035.998			1.035.998	1.035.998	1.035.998	1.035.998
1128	Penyelenggaraan Pengawasan Kementerian Sekretariat Negara		643.701			643.701	643.701	643.701	643.701
1262	Pengelolaan Komplek Kemayoran		182.411.909	7.650.104		190.062.013	190.062.013	190.062.013	190.062.013
1263	Pengelolaan Komplek Gelora Bung Karno		200.697.400	2.903.569		203.600.969	203.600.969	203.600.969	203.600.969
6435	Penyelenggaraan Manajemen Sumber Daya Manusia dan Pengembangan Kompetensi Aparatur Sipil Negara (PKASN) Kementerian Sekretariat Negara		15.256.963	152.183		15.409.146	15.409.146	15.409.146	15.409.146
6436	Pelaksanaan Manajemen Perencanaan, Penganggaran, Administrasi Keuangan, dan Pengembangan Akuntabilitas Kinerja	866.883.516	4.869.137			871.752.653	871.752.653	871.752.653	871.752.653
6437	Penyelenggaraan Keprotokolan, Ketatausahaan, Kearsipan, dan Kehumasan di Lingkungan Kementerian Sekretariat Negara		10.650.003			10.650.003	10.650.003	10.650.003	10.650.003



**PRESIDEN
REPUBLIK INDONESIA**

- 22 -

III.1 RINCIAN ANGGARAN BELANJA PEMERINTAH PUSAT PADA BAGIAN ANGGARAN KEMENTERIAN NEGARA/LEMBAGA

BAGIAN ANGGARAN : 007

KEMENTERIAN/LEMBAGA : KEMENTERIAN SEKRETARIAT NEGARA

(dalam ribuan rupiah)

KODE	KEMENTERIAN/LEMBAGA, UNIT ORGANISASI, FUNGSI, SUB FUNGSI, PROGRAM, KEGIATAN	RINCIAN JENIS BELANJA					K P J M		
		BELANJA PEGAWAI	BELANJA BARANG	BELANJA MODAL	BANTUAN SOSIAL	JUMLAH	2026	2027	2028
1	2	3	4	5	6	7	8	9	10
6438	Penyelenggaraan Dukungan Sarana, Prasarana, Pelayanan Umum Lainnya, serta Pengelolaan TIK di Lingkungan Kementerian Sekretariat Negara		226.059.700	127.124.375		353.184.075	353.184.075	353.184.075	353.184.075
6439	Penyelenggaraan Dukungan Manajemen Sekretariat Presiden	45.538.723	77.541.752	4.605.900		127.686.375	127.686.375	127.686.375	127.686.375
6440	Penyelenggaraan Dukungan Manajemen Sekretariat Wakil Presiden	19.208.337	55.317.666	2.463.939		76.989.942	76.989.942	76.989.942	76.989.942
6441	Penyelenggaraan Dukungan Manajemen Sekretariat Militer Presiden	800.000	8.376.888	415.770		9.592.658	9.592.658	9.592.658	9.592.658
7191	Pengelolaan Layanan Umum Sekretariat Dukungan Kabinet		39.066.155	9.738.700		48.804.855	48.804.855	48.804.855	48.804.855
7192	Pengelolaan Dukungan Kelembagaan, Kerja Sama, Arsip dan Ketatausahaan Sekretariat Dukungan Kabinet		2.299.216			2.299.216	2.299.216	2.299.216	2.299.216
7193	Pengelolaan Anggaran, Kinerja, dan Kepegawaian Sekretariat Dukungan Kabinet	8.678.676	1.601.468			10.280.144	10.280.144	10.280.144	10.280.144
7194	Pengelolaan Dukungan Administrasi Kedeputan di lingkungan Sekretariat Dukungan Kabinet		1.000.000			1.000.000	1.000.000	1.000.000	1.000.000
007.06	Pasukan Pengamanan Presiden		169.153.592			169.153.592	172.509.726	176.282.362	180.856.617
01	PELAYANAN UMUM		169.153.592			169.153.592	172.509.726	176.282.362	180.856.617
01.01	LEMBAGA EKSEKUTIF DAN LEGISLATIF, MASALAH KEUANGAN DAN FISKAL, SERTA URUSAN LUAR NEGERI		169.153.592			169.153.592	172.509.726	176.282.362	180.856.617
007.06.CA	Program Penyelenggaraan Layanan kepada Presiden dan Wakil Presiden		165.131.158			165.131.158	168.407.505	172.090.425	176.555.903



**PRESIDEN
REPUBLIK INDONESIA**

- 23 -

III.1 RINCIAN ANGGARAN BELANJA PEMERINTAH PUSAT PADA BAGIAN ANGGARAN KEMENTERIAN NEGARA/LEMBAGA

BAGIAN ANGGARAN : 007

KEMENTERIAN/LEMBAGA : KEMENTERIAN SEKRETARIAT NEGARA

(dalam ribuan rupiah)

KODE	KEMENTERIAN/LEMBAGA, UNIT ORGANISASI, FUNGSI, SUB FUNGSI, PROGRAM, KEGIATAN	RINCIAN JENIS BELANJA					K P J M		
		BELANJA PEGAWAI	BELANJA BARANG	BELANJA MODAL	BANTUAN SOSIAL	JUMLAH	2026	2027	2028
1	2	3	4	5	6	7	8	9	10
5965	Pengamanan Presiden, Wakil Presiden beserta Keluarganya Mantan Presiden dan Mantan Wakil Presiden serta Tamu Negara setingkat Kepala Negara/Pemerintah		165.131.158			165.131.158	168.407.505	172.090.425	176.555.903
007.06.WA	Program Dukungan Manajemen		4.022.434			4.022.434	4.102.221	4.191.937	4.300.714
6442	Penyelenggaraan Dukungan Manajemen Paspampres		4.022.434			4.022.434	4.102.221	4.191.937	4.300.714
007.07	Dewan Pertimbangan Presiden	3.765.602	29.008.540	3.000		32.777.142	36.808.338	41.407.129	46.146.175
01	PELAYANAN UMUM	3.765.602	29.008.540	3.000		32.777.142	36.808.338	41.407.129	46.146.175
01.01	LEMBAGA EKSEKUTIF DAN LEGISLATIF, MASALAH KEUANGAN DAN FISKAL, SERTA URUSAN LUAR NEGERI	3.765.602	29.008.540	3.000		32.777.142	36.808.338	41.407.129	46.146.175
007.07.CA	Program Penyelenggaraan Layanan kepada Presiden dan Wakil Presiden		4.498.746			4.498.746	5.922.852	7.553.485	9.289.541
5966	Pengelolaan Data dan Penyajian Informasi dalam rangka penyusunan Nasihat dan Pertimbangan kepada Presiden		4.498.746			4.498.746	5.922.852	7.553.485	9.289.541
007.07.WA	Program Dukungan Manajemen	3.765.602	24.509.794	3.000		28.278.396	30.885.486	33.853.644	36.856.634
6443	Penyelenggaraan Dukungan Manajemen Dewan Pertimbangan Presiden	3.765.602	24.509.794	3.000		28.278.396	30.885.486	33.853.644	36.856.634
007.10	Kantor Staf Presiden	39.589.511	59.911.720	8.733.458		108.234.689	110.502.506	113.051.747	116.142.652
01	PELAYANAN UMUM	39.589.511	59.911.720	8.733.458		108.234.689	110.502.506	113.051.747	116.142.652
01.01	LEMBAGA EKSEKUTIF DAN LEGISLATIF, MASALAH KEUANGAN DAN FISKAL, SERTA URUSAN LUAR NEGERI	39.589.511	59.911.720	8.733.458		108.234.689	110.502.506	113.051.747	116.142.652
007.10.CA	Program Penyelenggaraan Layanan kepada Presiden dan Wakil		10.201.478			10.201.478	10.403.882	10.631.406	10.907.273



**PRESIDEN
REPUBLIK INDONESIA**

- 24 -

III.1 RINCIAN ANGGARAN BELANJA PEMERINTAH PUSAT PADA BAGIAN ANGGARAN KEMENTERIAN NEGARA/LEMBAGA

BAGIAN ANGGARAN : 007

KEMENTERIAN/LEMBAGA : KEMENTERIAN SEKRETARIAT NEGARA

(dalam ribuan rupiah)

KODE	KEMENTERIAN/LEMBAGA, UNIT ORGANISASI, FUNGSI, SUB FUNGSI, PROGRAM, KEGIATAN	RINCIAN JENIS BELANJA					K P J M		
		BELANJA PEGAWAI	BELANJA BARANG	BELANJA MODAL	BANTUAN SOSIAL	JUMLAH	2026	2027	2028
1	2	3	4	5	6	7	8	9	10
	Presiden								
5969	Pengendalian Program-Program Prioritas Nasional, Pengelolaan Isu Strategis, dan Komunikasi Politik		10.201.478			10.201.478	10.403.882	10.631.406	10.907.273
007.10.WA	Program Dukungan Manajemen	39.589.511	49.710.242	8.733.458		98.033.211	100.098.624	102.420.341	105.235.379
6444	Penyelenggaraan Dukungan Manajemen Kantor Staf Presiden	39.589.511	49.710.242	8.733.458		98.033.211	100.098.624	102.420.341	105.235.379
007.11	KANTOR KOMUNIKASI KEPRESIDENAN	6.065.675	4.075.755			10.141.430	10.141.430	10.141.430	10.141.430
01	PELAYANAN UMUM	6.065.675	4.075.755			10.141.430	10.141.430	10.141.430	10.141.430
01.01	LEMBAGA EKSEKUTIF DAN LEGISLATIF, MASALAH KEUANGAN DAN FISKAL, SERTA URUSAN LUAR NEGERI	6.065.675	4.075.755			10.141.430	10.141.430	10.141.430	10.141.430
007.11.CA	Program Penyelenggaraan Layanan kepada Presiden dan Wakil Presiden		4.075.755			4.075.755	4.075.755	4.075.755	4.075.755
7188	Pelaksanaan Komunikasi dan Informasi Kebijakan Strategis dan Program Prioritas Presiden		4.075.755			4.075.755	4.075.755	4.075.755	4.075.755
007.11.WA	Program Dukungan Manajemen	6.065.675				6.065.675	6.065.675	6.065.675	6.065.675
7195	Penyelenggaraan Dukungan Manajemen Kantor Komunikasi Kepresidenan	6.065.675				6.065.675	6.065.675	6.065.675	6.065.675
007.12	DEWAN EKONOMI NASIONAL		3.525.000			3.525.000	3.594.929	3.673.548	3.768.871
01	PELAYANAN UMUM		3.525.000			3.525.000	3.594.929	3.673.548	3.768.871
01.01	LEMBAGA EKSEKUTIF DAN LEGISLATIF, MASALAH KEUANGAN DAN FISKAL, SERTA URUSAN LUAR NEGERI		3.525.000			3.525.000	3.594.929	3.673.548	3.768.871



**PRESIDEN
REPUBLIK INDONESIA**

- 25 -

III.1 RINCIAN ANGGARAN BELANJA PEMERINTAH PUSAT PADA BAGIAN ANGGARAN KEMENTERIAN NEGARA/LEMBAGA

BAGIAN ANGGARAN : 007

KEMENTERIAN/LEMBAGA : KEMENTERIAN SEKRETARIAT NEGARA

(dalam ribuan rupiah)

KODE	KEMENTERIAN/LEMBAGA, UNIT ORGANISASI, FUNGSI, SUB FUNGSI, PROGRAM, KEGIATAN	RINCIAN JENIS BELANJA					K P J M		
		BELANJA PEGAWAI	BELANJA BARANG	BELANJA MODAL	BANTUAN SOSIAL	JUMLAH	2026	2027	2028
1	2	3	4	5	6	7	8	9	10
007.12.CA	Program Penyelenggaraan Layanan kepada Presiden dan Wakil Presiden		2.025.000			2.025.000	2.065.173	2.110.337	2.165.095
7189	Percepatan Pelaksanaan Kebijakan Strategi dan Program Prioritas di Bidang Ekonomi		2.025.000			2.025.000	2.065.173	2.110.337	2.165.095
007.12.WA	Program Dukungan Manajemen		1.500.000			1.500.000	1.529.756	1.563.211	1.603.776
7196	Penyelenggaraan Dukungan Manajemen Dewan Ekonomi Nasional		1.500.000			1.500.000	1.529.756	1.563.211	1.603.776
007.13	BADAN PENGENDALIAN PEMBANGUNAN DAN INVESTIGASI KHUSUS		3.525.000			3.525.000	3.525.000	3.525.000	3.525.000
01	PELAYANAN UMUM		3.525.000			3.525.000	3.525.000	3.525.000	3.525.000
01.01	LEMBAGA EKSEKUTIF DAN LEGISLATIF, MASALAH KEUANGAN DAN FISKAL, SERTA URUSAN LUAR NEGERI		3.525.000			3.525.000	3.525.000	3.525.000	3.525.000
007.13.CA	Program Penyelenggaraan Layanan kepada Presiden dan Wakil Presiden		2.025.000			2.025.000	2.025.000	2.025.000	2.025.000
7190	Pengendalian dan Investigasi Khusus Program dan Kegiatan Pembangunan		2.025.000			2.025.000	2.025.000	2.025.000	2.025.000
007.13.WA	Program Dukungan Manajemen		1.500.000			1.500.000	1.500.000	1.500.000	1.500.000
7197	Penyelenggaraan Dukungan Manajemen Badan Pengendalian Pembangunan dan Investigasi Khusus		1.500.000			1.500.000	1.500.000	1.500.000	1.500.000
	JUMLAH RUPIAH MURNI					2.492.828.398	2.502.553.474	2.513.552.761	2.526.052.290
	JUMLAH PNB					871.467	871.467	871.467	871.467



**PRESIDEN
REPUBLIK INDONESIA**

- 26 -

III.1 RINCIAN ANGGARAN BELANJA PEMERINTAH PUSAT PADA BAGIAN ANGGARAN KEMENTERIAN NEGARA/LEMBAGA

BAGIAN ANGGARAN : 007

KEMENTERIAN/LEMBAGA : KEMENTERIAN SEKRETARIAT NEGARA

(dalam ribuan rupiah)

KODE	KEMENTERIAN/LEMBAGA, UNIT ORGANISASI, FUNGSI, SUB FUNGSI, PROGRAM, KEGIATAN	RINCIAN JENIS BELANJA					K P J M		
		BELANJA PEGAWAI	BELANJA BARANG	BELANJA MODAL	BANTUAN SOSIAL	JUMLAH	2026	2027	2028
1	2	3	4	5	6	7	8	9	10
	JUMLAH BLU					393.662.982	393.662.982	393.662.982	393.662.982
	JUMLAH HLN					14.500.000	14.500.000	14.500.000	14.500.000
	TOTAL JUMLAH					2.901.862.847	2.911.587.923	2.922.587.210	2.935.086.739



**PRESIDEN
REPUBLIK INDONESIA**

- 27 -

III.1 RINCIAN ANGGARAN BELANJA PEMERINTAH PUSAT PADA BAGIAN ANGGARAN KEMENTERIAN NEGARA/LEMBAGA

BAGIAN ANGGARAN : 010

KEMENTERIAN/LEMBAGA : KEMENTERIAN DALAM NEGERI

(dalam ribuan rupiah)

KODE	KEMENTERIAN/LEMBAGA, UNIT ORGANISASI, FUNGSI, SUB FUNGSI, PROGRAM, KEGIATAN	RINCIAN JENIS BELANJA					K P J M		
		BELANJA PEGAWAI	BELANJA BARANG	BELANJA MODAL	BANTUAN SOSIAL	JUMLAH	2026	2027	2028
1	2	3	4	5	6	7	8	9	10
010	KEMENTERIAN DALAM NEGERI	845.964.837	3.006.468.336	939.895.345		4.792.328.518	4.856.854.183	4.929.450.325	5.017.471.723
010.01	Sekretariat Jenderal	367.687.066	710.546.015	82.440.540		1.160.673.621	1.160.673.621	1.160.673.621	1.160.673.621
01	PELAYANAN UMUM	367.687.066	710.546.015	82.440.540		1.160.673.621	1.160.673.621	1.160.673.621	1.160.673.621
01.01	LEMBAGA EKSEKUTIF DAN LEGISLATIF, MASALAH KEUANGAN DAN FISKAL, SERTA URUSAN LUAR NEGERI	133.249.375	330.417.003	78.751.635		542.418.013	542.418.013	542.418.013	542.418.013
010.01.WA	Program Dukungan Manajemen	133.249.375	330.417.003	78.751.635		542.418.013	542.418.013	542.418.013	542.418.013
4255	Kegiatan Penegakan Kode Etik Penyelenggara Pemilu	8.972.857	74.117.955	6.181.000		89.271.812	89.271.812	89.271.812	89.271.812
6083	Layanan Legislasi dan Litigasi Sekretariat Jenderal		15.710.000	90.000		15.800.000	15.800.000	15.800.000	15.800.000
6084	Pengelolaan Keuangan, BMN, dan Umum Sekretariat Jenderal	124.276.518	182.460.113	18.631.570		325.368.201	325.368.201	325.368.201	325.368.201
6085	Pengelolaan Komunikasi dan Informasi Publik Sekretariat Jenderal		37.358.935	53.119.065		90.478.000	90.478.000	90.478.000	90.478.000
6086	Pengelolaan Organisasi dan SDM Sekretariat Jenderal		20.770.000	730.000		21.500.000	21.500.000	21.500.000	21.500.000
01.03	PELAYANAN UMUM	234.437.691	380.129.012	3.688.905		618.255.608	618.255.608	618.255.608	618.255.608
010.01.WA	Program Dukungan Manajemen	234.437.691	380.129.012	3.688.905		618.255.608	618.255.608	618.255.608	618.255.608
6088	Layanan Legislasi dan Litigasi IPDN		752.092			752.092	752.092	752.092	752.092



**PRESIDEN
REPUBLIK INDONESIA**

- 28 -

III.1 RINCIAN ANGGARAN BELANJA PEMERINTAH PUSAT PADA BAGIAN ANGGARAN KEMENTERIAN NEGARA/LEMBAGA

BAGIAN ANGGARAN : 010

KEMENTERIAN/LEMBAGA : KEMENTERIAN DALAM NEGERI

(dalam ribuan rupiah)

KODE	KEMENTERIAN/LEMBAGA, UNIT ORGANISASI, FUNGSI, SUB FUNGSI, PROGRAM, KEGIATAN	RINCIAN JENIS BELANJA					K P J M		
		BELANJA PEGAWAI	BELANJA BARANG	BELANJA MODAL	BANTUAN SOSIAL	JUMLAH	2026	2027	2028
1	2	3	4	5	6	7	8	9	10
6089	Pengelolaan keuangan, BMN, dan Umum IPDN	234.437.691	280.862.559	3.688.905		518.989.155	518.989.155	518.989.155	518.989.155
6090	Pengelolaan Komunikasi dan Informasi Publik IPDN		1.108.436			1.108.436	1.108.436	1.108.436	1.108.436
6091	Pengelolaan Organisasi dan SDM IPDN		11.081.477			11.081.477	11.081.477	11.081.477	11.081.477
6092	Penyelenggaraan Pendidikan Kepamongprajaan IPDN		86.324.448			86.324.448	86.324.448	86.324.448	86.324.448
010.02	Inspektorat Jenderal	44.963.728	37.884.509	1.552.500		84.400.737	86.068.815	87.944.189	90.218.030
01	PELAYANAN UMUM	44.963.728	37.884.509	1.552.500		84.400.737	86.068.815	87.944.189	90.218.030
01.03	PELAYANAN UMUM	44.963.728	37.884.509	1.552.500		84.400.737	86.068.815	87.944.189	90.218.030
010.02.WA	Program Dukungan Manajemen	44.963.728	37.884.509	1.552.500		84.400.737	86.068.815	87.944.189	90.218.030
6093	Layanan Legislasi dan Litigasi Bidang Pengawasan Internal dan Daerah		660.000			660.000	673.085	687.807	705.654
6094	Pengelolaan keuangan, BMN, dan Umum Bidang Pengawasan Internal dan Daerah	44.963.728	14.298.513	1.552.500		60.814.741	62.021.325	63.377.673	65.022.222
6095	Pengelolaan Komunikasi dan Informasi Publik Bidang Pengawasan Internal dan Daerah		372.738			372.738	380.130	388.443	398.523
6096	Pengelolaan Organisasi dan SDM Bidang Pengawasan Internal dan Daerah		1.675.617			1.675.617	1.708.842	1.746.211	1.791.526
6097	Pembinaan dan Pengembangan Jabatan Fungsional P2UPD		1.190.250			1.190.250	1.213.863	1.240.410	1.272.597
6098	Pengelolaan Risiko, Pengendalian, Pengawasan Internal, Daerah, dan Khusus		19.687.391			19.687.391	20.071.570	20.503.645	21.027.508
010.03	Ditjen Politik Dan Pemerintahan Umum	37.819.994		1.500.000		234.506.301	238.604.299	243.210.986	248.796.523



**PRESIDEN
REPUBLIK INDONESIA**

- 29 -

III.1 RINCIAN ANGGARAN BELANJA PEMERINTAH PUSAT PADA BAGIAN ANGGARAN KEMENTERIAN NEGARA/LEMBAGA

BAGIAN ANGGARAN : 010

KEMENTERIAN/LEMBAGA : KEMENTERIAN DALAM NEGERI

(dalam ribuan rupiah)

KODE	KEMENTERIAN/LEMBAGA, UNIT ORGANISASI, FUNGSI, SUB FUNGSI, PROGRAM, KEGIATAN	RINCIAN JENIS BELANJA					K P J M		
		BELANJA PEGAWAI	BELANJA BARANG	BELANJA MODAL	BANTUAN SOSIAL	JUMLAH	2026	2027	2028
1	2	3	4	5	6	7	8	9	10
			195.186.307						
01	PELAYANAN UMUM	37.819.994	195.186.307	1.500.000		234.506.301	238.604.299	243.210.986	248.796.523
01.01	LEMBAGA EKSEKUTIF DAN LEGISLATIF, MASALAH KEUANGAN DAN FISKAL, SERTA URUSAN LUAR NEGERI		163.965.753			163.965.753	166.699.341	169.772.218	173.498.028
010.03.CR	Program Pembinaan Politik dan Pemerintahan Umum		163.965.753			163.965.753	166.699.341	169.772.218	173.498.028
1233	Penguatan Ketahanan Ideologi, Ekonomi, Sosial, dan Budaya		11.476.628			11.476.628	11.537.972	11.592.658	11.658.973
1234	Peningkatan Kewaspadaan Nasional		6.000.000			6.000.000	6.046.616	6.099.028	6.162.579
6145	Pembinaan Politik Dalam negeri dan Organisasi Kemasyarakatan		146.489.125			146.489.125	149.114.753	152.080.532	155.676.476
01.03	PELAYANAN UMUM	37.819.994	31.220.554	1.500.000		70.540.548	71.904.958	73.438.768	75.298.495
010.03.WA	Program Dukungan Manajemen	37.819.994	31.220.554	1.500.000		70.540.548	71.904.958	73.438.768	75.298.495
6099	Layanan Legislasi dan Litigasi Bidang Politik dan Pemerintahan Umum		1.500.000			1.500.000	1.529.752	1.563.201	1.603.770
6100	Pengelolaan keuangan, BMN, dan Umum Bidang Politik dan Pemerintahan Umum	37.819.994	25.320.554	1.500.000		64.640.548	65.897.836	67.311.216	69.024.909
6101	Pengelolaan Komunikasi dan Informasi Publik Bidang Politik dan Pemerintahan Umum		2.500.000			2.500.000	2.549.599	2.605.357	2.672.962
6102	Pengelolaan Organisasi dan SDM Bidang Politik dan Pemerintahan Umum		1.900.000			1.900.000	1.927.771	1.958.994	1.996.854
010.04	Ditjen Bina Administrasi Kewilayahan	43.367.177		2.900.000		226.472.179	226.418.338	226.418.338	226.418.338



**PRESIDEN
REPUBLIK INDONESIA**

- 30 -


III.1 RINCIAN ANGGARAN BELANJA PEMERINTAH PUSAT PADA BAGIAN ANGGARAN KEMENTERIAN NEGARA/LEMBAGA

BAGIAN ANGGARAN : 010

KEMENTERIAN/LEMBAGA : KEMENTERIAN DALAM NEGERI

(dalam ribuan rupiah)

KODE	KEMENTERIAN/LEMBAGA, UNIT ORGANISASI, FUNGSI, SUB FUNGSI, PROGRAM, KEGIATAN	RINCIAN JENIS BELANJA					K P J M		
		BELANJA PEGAWAI	BELANJA BARANG	BELANJA MODAL	BANTUAN SOSIAL	JUMLAH	2026	2027	2028
1	2	3	4	5	6	7	8	9	10
			180.205.002						
01	PELAYANAN UMUM	43.367.177	180.205.002	2.900.000		226.472.179	226.418.338	226.418.338	226.418.338
01.03	PELAYANAN UMUM	43.367.177	24.868.715	2.900.000		71.135.892	71.135.892	71.135.892	71.135.892
010.04.WA	Program Dukungan Manajemen	43.367.177	24.868.715	2.900.000		71.135.892	71.135.892	71.135.892	71.135.892
6103	Layanan Legislasi dan Litigasi Bidang Administrasi Wilayah		1.965.552			1.965.552	1.965.552	1.965.552	1.965.552
6104	Pengelolaan keuangan, BMN, dan Umum Bidang Administrasi Wilayah	43.367.177	19.641.163	2.900.000		65.908.340	65.908.340	65.908.340	65.908.340
6105	Pengelolaan Komunikasi dan Informasi Publik Bidang Administrasi Wilayah		1.362.000			1.362.000	1.362.000	1.362.000	1.362.000
6106	Pengelolaan Organisasi dan SDM Bidang Administrasi Wilayah		1.900.000			1.900.000	1.900.000	1.900.000	1.900.000
01.06	PEMBANGUNAN DAERAH		139.300.000			139.300.000	139.246.159	139.246.159	139.246.159
010.04.CM	Program Pembinaan Kapasitas Pemerintahan Daerah dan Desa		139.300.000			139.300.000	139.246.159	139.246.159	139.246.159
1237	Pembinaan Penyelenggaraan Hubungan Pusat dan Daerah serta Kerja sama Daerah		121.200.000			121.200.000	121.146.159	121.146.159	121.146.159
6136	Pembinaan Penyelenggaraan Urusan Ketentraman, Ketertiban Umum dan Perlindungan Masyarakat		18.100.000			18.100.000	18.100.000	18.100.000	18.100.000
01.90	PELAYANAN UMUM LAINNYA		16.036.287			16.036.287	16.036.287	16.036.287	16.036.287
010.04.CM	Program Pembinaan Kapasitas Pemerintahan Daerah dan Desa		16.036.287			16.036.287	16.036.287	16.036.287	16.036.287



**PRESIDEN
REPUBLIK INDONESIA**

- 31 -

III.1 RINCIAN ANGGARAN BELANJA PEMERINTAH PUSAT PADA BAGIAN ANGGARAN KEMENTERIAN NEGARA/LEMBAGA

BAGIAN ANGGARAN : 010

KEMENTERIAN/LEMBAGA : KEMENTERIAN DALAM NEGERI

(dalam ribuan rupiah)

KODE	KEMENTERIAN/LEMBAGA, UNIT ORGANISASI, FUNGSI, SUB FUNGSI, PROGRAM, KEGIATAN	RINCIAN JENIS BELANJA				JUMLAH	K P J M		
		BELANJA PEGAWAI	BELANJA BARANG	BELANJA MODAL	BANTUAN SOSIAL		2026	2027	2028
1	2	3	4	5	6	7	8	9	10
1241	Pembinaan Kawasan, Perkotaan, batas negara, batas wilayah, dan toponimi		16.036.287			16.036.287	16.036.287	16.036.287	16.036.287
010.05	Ditjen Bina Pemerintahan Desa	61.731.784	86.818.522	2.542.109		151.092.415	154.058.791	157.393.748	161.437.290
01	PELAYANAN UMUM	61.731.784	86.818.522	2.542.109		151.092.415	154.058.791	157.393.748	161.437.290
01.03	PELAYANAN UMUM	61.731.784	54.538.522	2.542.109		118.812.415	121.164.762	123.809.218	127.015.554
010.05.WA	Program Dukungan Manajemen	61.731.784	54.538.522	2.542.109		118.812.415	121.164.762	123.809.218	127.015.554
6107	Layanan Legislasi dan Litigasi Bidang Pemerintahan Desa		1.000.000			1.000.000	1.017.061	1.036.245	1.059.508
6108	Pengelolaan keuangan, BMN, dan Umum Bidang Pemerintahan Desa	61.731.784	49.323.600	2.542.109		113.597.493	115.851.248	118.384.824	121.456.715
6109	Pengelolaan Komunikasi dan Informasi Publik Bidang Pemerintahan Desa		1.920.000			1.920.000	1.957.012	1.998.632	2.049.099
6110	Pengelolaan Organisasi dan SDM Bidang Pemerintahan Desa		2.294.922			2.294.922	2.339.441	2.389.517	2.450.232
01.06	PEMBANGUNAN DAERAH		32.280.000			32.280.000	32.894.029	33.584.530	34.421.736
010.05.CM	Program Pembinaan Kapasitas Pemerintahan Daerah dan Desa		32.280.000			32.280.000	32.894.029	33.584.530	34.421.736
1244	Penataan sistem pelayanan administrasi desa		9.362.443			9.362.443	9.532.857	9.724.521	9.956.880
1248	Fasilitasi Pengembangan Kapasitas Aparatur/pengurus Kelembagaan Desa		14.300.000			14.300.000	14.577.234	14.889.012	15.267.048
6138	Penataan kelembagaan Desa		8.617.557			8.617.557	8.783.938	8.970.997	9.197.808
010.06	Ditjen Bina Pembangunan Daerah	47.541.791	174.173.033	1.569.000		223.283.824	227.522.492	232.287.681	238.065.388



**PRESIDEN
REPUBLIK INDONESIA**

- 32 -

III.1 RINCIAN ANGGARAN BELANJA PEMERINTAH PUSAT PADA BAGIAN ANGGARAN KEMENTERIAN NEGARA/LEMBAGA

BAGIAN ANGGARAN : 010

KEMENTERIAN/LEMBAGA : KEMENTERIAN DALAM NEGERI

(dalam ribuan rupiah)

KODE	KEMENTERIAN/LEMBAGA, UNIT ORGANISASI, FUNGSI, SUB FUNGSI, PROGRAM, KEGIATAN	RINCIAN JENIS BELANJA					K P J M		
		BELANJA PEGAWAI	BELANJA BARANG	BELANJA MODAL	BANTUAN SOSIAL	JUMLAH	2026	2027	2028
1	2	3	4	5	6	7	8	9	10
01	PELAYANAN UMUM	47.541.791	174.173.033	1.569.000		223.283.824	227.522.492	232.287.681	238.065.388
01.03	PELAYANAN UMUM	47.541.791	37.278.986	1.569.000		86.389.777	88.087.441	89.995.861	92.309.795
010.06.WA	Program Dukungan Manajemen	47.541.791	37.278.986	1.569.000		86.389.777	88.087.441	89.995.861	92.309.795
6111	Kegiatan Pelaksanaan Tugas Khusus Bidang Pembangunan Daerah		4.000.000			4.000.000	4.079.364	4.168.576	4.276.744
6112	Layanan Legislasi dan Litigasi Bidang Pembangunan Daerah		1.700.000			1.700.000	1.733.722	1.771.637	1.817.608
6113	Pengelolaan keuangan, BMN, dan Umum Bidang Pembangunan Daerah	47.541.791	28.078.986	1.569.000		77.189.777	78.705.644	80.409.677	82.475.794
6114	Pengelolaan Komunikasi dan Informasi Publik Bidang Pembangunan Daerah		2.300.000			2.300.000	2.344.920	2.395.416	2.456.641
6115	Pengelolaan Organisasi dan SDM Bidang Pembangunan Daerah		1.200.000			1.200.000	1.223.791	1.250.555	1.283.008
01.06	PEMBANGUNAN DAERAH		136.894.047			136.894.047	139.435.051	142.291.820	145.755.593
010.06.CM	Program Pembinaan Kapasitas Pemerintahan Daerah dan Desa		136.894.047			136.894.047	139.435.051	142.291.820	145.755.593
1254	Fasilitasi Perencanaan, Evaluasi, dan Informasi Pembangunan Daerah		24.350.000			24.350.000	24.690.663	25.073.637	25.537.987
6139	Pembinaan Penyelenggaraan dan Pembangunan Urusan Pemerintahan Daerah		112.544.047			112.544.047	114.744.388	117.218.183	120.217.606
010.07	Ditjen Otonomi Daerah	48.080.941	49.196.287	1.862.035		99.139.263	101.065.024	103.230.005	105.855.014
01	PELAYANAN UMUM	48.080.941	49.196.287	1.862.035		99.139.263	101.065.024	103.230.005	105.855.014



**PRESIDEN
REPUBLIK INDONESIA**

- 33 -

III.1 RINCIAN ANGGARAN BELANJA PEMERINTAH PUSAT PADA BAGIAN ANGGARAN KEMENTERIAN NEGARA/LEMBAGA

BAGIAN ANGGARAN : 010

KEMENTERIAN/LEMBAGA : KEMENTERIAN DALAM NEGERI

(dalam ribuan rupiah)

KODE	KEMENTERIAN/LEMBAGA, UNIT ORGANISASI, FUNGSI, SUB FUNGSI, PROGRAM, KEGIATAN	RINCIAN JENIS BELANJA					K P J M		
		BELANJA PEGAWAI	BELANJA BARANG	BELANJA MODAL	BANTUAN SOSIAL	JUMLAH	2026	2027	2028
1	2	3	4	5	6	7	8	9	10
01.01	LEMBAGA EKSEKUTIF DAN LEGISLATIF, MASALAH KEUANGAN DAN FISKAL, SERTA URUSAN LUAR NEGERI		26.455.000	945.000		27.400.000	27.924.269	28.513.774	29.228.541
010.07.CM	Program Pembinaan Kapasitas Pemerintahan Daerah dan Desa		26.455.000	945.000		27.400.000	27.924.269	28.513.774	29.228.541
1259	Fasilitasi Penataan daerah, otonomi khusus/istimewa		9.000.000			9.000.000	9.161.251	9.342.541	9.562.358
1261	Evaluasi Kinerja dan Peningkatan Kapasitas dalam Penyelenggaraan Pemerintahan Daerah		3.100.000	700.000		3.800.000	3.874.261	3.957.760	4.058.999
3991	Pembinaan Produk Hukum Daerah dan Desa		4.880.000	120.000		5.000.000	5.098.344	5.208.950	5.343.057
6140	Pembinaan Unsur Penyelenggara Pemerintahan Daerah		9.475.000	125.000		9.600.000	9.790.413	10.004.523	10.264.127
01.03	PELAYANAN UMUM	48.080.941	22.741.287	917.035		71.739.263	73.140.755	74.716.231	76.626.473
010.07.WA	Program Dukungan Manajemen	48.080.941	22.741.287	917.035		71.739.263	73.140.755	74.716.231	76.626.473
6116	Layanan Legislasi dan Litigasi Bidang Otonomi Daerah		1.200.000			1.200.000	1.223.799	1.250.563	1.283.014
6117	Pengelolaan keuangan, BMN, dan Umum Bidang Otonomi Daerah	48.080.941	19.752.572	917.035		68.750.548	70.085.147	71.585.399	73.404.428
6118	Pengelolaan Komunikasi dan Informasi Publik Bidang Otonomi Daerah		256.000			256.000	260.054	264.615	270.143
6119	Pengelolaan Organisasi dan SDM Bidang Otonomi Daerah		1.532.715			1.532.715	1.571.755	1.615.654	1.668.888
010.08	Ditjen Kependudukan dan Pencatatan Sipil	37.432.550	1.346.307.811	839.319.576		2.223.059.937	2.265.942.529	2.314.146.754	2.372.593.503
01	PELAYANAN UMUM	37.432.550	1.346.307.811	839.319.576		2.223.059.937	2.265.942.529	2.314.146.754	2.372.593.503
01.03	PELAYANAN UMUM	37.432.550	1.346.307.811	839.319.576		2.223.059.937	2.265.942.529	2.314.146.754	2.372.593.503



**PRESIDEN
REPUBLIK INDONESIA**

- 34 -

III.1 RINCIAN ANGGARAN BELANJA PEMERINTAH PUSAT PADA BAGIAN ANGGARAN KEMENTERIAN NEGARA/LEMBAGA

BAGIAN ANGGARAN : 010

KEMENTERIAN/LEMBAGA : KEMENTERIAN DALAM NEGERI

(dalam ribuan rupiah)

KODE	KEMENTERIAN/LEMBAGA, UNIT ORGANISASI, FUNGSI, SUB FUNGSI, PROGRAM, KEGIATAN	RINCIAN JENIS BELANJA					K P J M		
		BELANJA PEGAWAI	BELANJA BARANG	BELANJA MODAL	BANTUAN SOSIAL	JUMLAH	2026	2027	2028
1	2	3	4	5	6	7	8	9	10
010.08.CP	Program Tata Kelola Kependudukan		1.284.725.527	835.392.076		2.120.117.603	2.160.957.844	2.206.866.131	2.262.529.132
1268	Pengelolaan, Informasi dan Integrasi data Kependudukan		378.805.441	21.365.238		400.170.679	408.106.478	417.027.095	427.843.179
1269	Pembinaan Administrasi Kependudukan		229.043.850	30.000		229.073.850	233.599.041	238.685.774	244.853.347
1271	Pembinaan Aparatur Kependudukan Dan Pencatatan Sipil		25.187.734	533.340		25.721.074	26.197.608	26.733.349	27.382.931
6997	Penguatan Administrasi Kependudukan dan Identitas Digital		651.688.502	813.463.498		1.465.152.000	1.493.054.717	1.524.419.913	1.562.449.675
010.08.WA	Program Dukungan Manajemen	37.432.550	61.582.284	3.927.500		102.942.334	104.984.685	107.280.623	110.064.371
6120	Layanan Legislasi dan Litigasi Bidang Kependudukan dan Pencatatan Sipil		2.500.000			2.500.000	2.549.597	2.605.356	2.672.960
6121	Pengelolaan keuangan, BMN, dan Umum Bidang Kependudukan dan Pencatatan Sipil	37.432.550	42.339.880	3.827.500		83.599.930	85.258.548	87.123.087	89.383.782
6122	Pengelolaan Komunikasi dan Informasi Publik Bidang Kependudukan dan Pencatatan Sipil		2.247.240	100.000		2.347.240	2.393.800	2.446.150	2.509.625
6123	Pengelolaan Organisasi dan SDM Bidang Kependudukan dan Pencatatan Sipil		14.495.164			14.495.164	14.782.740	15.106.030	15.498.004
010.09	Ditjen Bina Keuangan Daerah	45.991.664	63.299.340	1.000.000		110.291.004	112.434.247	114.843.712	117.765.113
01	PELAYANAN UMUM	45.991.664	63.299.340	1.000.000		110.291.004	112.434.247	114.843.712	117.765.113
01.01	LEMBAGA EKSEKUTIF DAN LEGISLATIF, MASALAH KEUANGAN DAN FISKAL, SERTA URUSAN LUAR NEGERI		45.200.000			45.200.000	46.051.843	47.009.594	48.170.805



**PRESIDEN
REPUBLIK INDONESIA**

- 35 -


III.1 RINCIAN ANGGARAN BELANJA PEMERINTAH PUSAT PADA BAGIAN ANGGARAN KEMENTERIAN NEGARA/LEMBAGA

BAGIAN ANGGARAN : 010

KEMENTERIAN/LEMBAGA : KEMENTERIAN DALAM NEGERI

(dalam ribuan rupiah)

KODE	KEMENTERIAN/LEMBAGA, UNIT ORGANISASI, FUNGSI, SUB FUNGSI, PROGRAM, KEGIATAN	RINCIAN JENIS BELANJA					K P J M		
		BELANJA PEGAWAI	BELANJA BARANG	BELANJA MODAL	BANTUAN SOSIAL	JUMLAH	2026	2027	2028
1	2	3	4	5	6	7	8	9	10
010.09.CM	Program Pembinaan Kapasitas Pemerintahan Daerah dan Desa		45.200.000			45.200.000	46.051.843	47.009.594	48.170.805
1276	Pembinaan dan Fasilitas Dana Transfer dan Pembiayaan Daerah		8.000.000			8.000.000	8.143.662	8.305.185	8.501.025
6141	Pembinaan Pengelolaan Keuangan, Badan Usaha/Layanan, dan Barang Milik Daerah		37.200.000			37.200.000	37.908.181	38.704.409	39.669.780
01.03	PELAYANAN UMUM	45.991.664	18.099.340	1.000.000		65.091.004	66.382.404	67.834.118	69.594.308
010.09.WA	Program Dukungan Manajemen	45.991.664	18.099.340	1.000.000		65.091.004	66.382.404	67.834.118	69.594.308
6124	Layanan Legislasi dan Litigasi Bidang Keuangan Daerah		750.000			750.000	764.875	781.603	801.883
6125	Pengelolaan keuangan, BMN, dan Umum Bidang Keuangan Daerah	45.991.664	15.017.500	1.000.000		62.009.164	63.239.440	64.622.424	66.299.276
6126	Pengelolaan Komunikasi dan Informasi Publik Bidang Keuangan Daerah		931.840			931.840	950.324	971.105	996.304
6127	Pengelolaan Organisasi dan SDM Bidang Keuangan Daerah		1.400.000			1.400.000	1.427.765	1.458.986	1.496.845
010.11	Badan Strategi Kebijakan Dalam Negeri	25.211.074	32.159.764	1.237.500		58.608.338	59.755.285	61.044.785	62.608.296
01	PELAYANAN UMUM	25.211.074	32.159.764	1.237.500		58.608.338	59.755.285	61.044.785	62.608.296
01.03	PELAYANAN UMUM	25.211.074	21.594.764	962.500		47.768.338	48.709.322	49.767.199	51.049.870
010.11.WA	Program Dukungan Manajemen	25.211.074	21.594.764	962.500		47.768.338	48.709.322	49.767.199	51.049.870
6128	Layanan Legislasi dan Litigasi Badan Strategi Kebijakan Dalam Negeri		175.000			175.000	178.468	182.371	187.102
6129	Pengelolaan keuangan, BMN, dan Umum Badan Strategi Kebijakan Dalam Negeri	25.211.074	20.049.764	962.500		46.223.338	47.135.926	48.161.846	49.405.776
6130	Pengelolaan Komunikasi dan Informasi Publik Badan Strategi Kebijakan Dalam Negeri		20.000			20.000	20.395	20.841	21.382



**PRESIDEN
REPUBLIK INDONESIA**

- 36 -

III.1 RINCIAN ANGGARAN BELANJA PEMERINTAH PUSAT PADA BAGIAN ANGGARAN KEMENTERIAN NEGARA/LEMBAGA

BAGIAN ANGGARAN : 010

KEMENTERIAN/LEMBAGA : KEMENTERIAN DALAM NEGERI

(dalam ribuan rupiah)

KODE	KEMENTERIAN/LEMBAGA, UNIT ORGANISASI, FUNGSI, SUB FUNGSI, PROGRAM, KEGIATAN	RINCIAN JENIS BELANJA					K P J M		
		BELANJA PEGAWAI	BELANJA BARANG	BELANJA MODAL	BANTUAN SOSIAL	JUMLAH	2026	2027	2028
1	2	3	4	5	6	7	8	9	10
6131	Pengelolaan Organisasi dan SDM Badan Strategi Kebijakan Dalam Negeri		1.350.000			1.350.000	1.374.533	1.402.141	1.435.610
01.06	PEMBANGUNAN DAERAH		10.565.000	275.000		10.840.000	11.045.963	11.277.586	11.558.426
010.11.CM	Program Pembinaan Kapasitas Pemerintahan Daerah dan Desa		10.565.000	275.000		10.840.000	11.045.963	11.277.586	11.558.426
1283	Pembinaan inovasi daerah		3.515.000	175.000		3.690.000	3.763.187	3.845.485	3.945.269
6142	Penguatan Strategi Kebijakan Bidang Pemerintahan Dalam Negeri		5.850.000	100.000		5.950.000	6.058.968	6.181.533	6.330.138
6143	Pembinaan Strategi Kebijakan Pemerintah Daerah		1.200.000			1.200.000	1.223.808	1.250.568	1.283.019
010.12	Badan Pengembangan Sumber Daya Manusia	86.137.068	130.691.746	3.972.085		220.800.899	224.310.742	228.256.506	233.040.607
01	PELAYANAN UMUM	86.137.068	130.691.746	3.972.085		220.800.899	224.310.742	228.256.506	233.040.607
01.03	PELAYANAN UMUM	86.137.068	69.942.583	3.972.085		160.051.736	163.021.369	166.359.728	170.407.382
010.12.CM	Program Pembinaan Kapasitas Pemerintahan Daerah dan Desa		2.339.809			2.339.809	2.371.536	2.407.231	*2.450.481
1285	Pengembangan dan Pelaksanaan Standarisasi dan Sertifikasi		2.339.809			2.339.809	2.371.536	2.407.231	2.450.481
010.12.WA	Program Dukungan Manajemen	86.137.068	67.602.774	3.972.085		157.711.927	160.649.833	163.952.497	167.956.901
6132	Layanan Legislasi dan Litigasi Bidang Pengembangan Sumber Daya Manusia		200.000			200.000	203.966	208.426	213.836
6133	Pengelolaan keuangan, BMN, dan Umum Bidang Pengembangan Sumber Daya Manusia	86.137.068	64.912.774	3.972.085		155.021.927	157.940.538	161.221.473	165.199.534
6134	Pengelolaan Komunikasi dan Informasi Publik Bidang Pengembangan		1.200.000			1.200.000	1.200.000	1.200.000	1.200.000



**PRESIDEN
REPUBLIK INDONESIA**

- 37 -

III.1 RINCIAN ANGGARAN BELANJA PEMERINTAH PUSAT PADA BAGIAN ANGGARAN KEMENTERIAN NEGARA/LEMBAGA

BAGIAN ANGGARAN : 010

KEMENTERIAN/LEMBAGA : KEMENTERIAN DALAM NEGERI

(dalam ribuan rupiah)

KODE	KEMENTERIAN/LEMBAGA, UNIT ORGANISASI, FUNGSI, SUB FUNGSI, PROGRAM, KEGIATAN	RINCIAN JENIS BELANJA					K P J M		
		BELANJA PEGAWAI	BELANJA BARANG	BELANJA MODAL	BANTUAN SOSIAL	JUMLAH	2026	2027	2028
1	2	3	4	5	6	7	8	9	10
	Sumber Daya Manusia								
6135	Pengelolaan Organisasi dan SDM Bidang Pengembangan Sumber Daya Manusia		1.290.000			1.290.000	1.305.329	1.322.598	1.343.531
01.06	PEMBANGUNAN DAERAH		60.749.163			60.749.163	61.289.373	61.896.778	62.633.225
010.12.CM	Program Pembinaan Kapasitas Pemerintahan Daerah dan Desa		60.749.163			60.749.163	61.289.373	61.896.778	62.633.225
6144	Pengembangan Kompetensi Aparatur Pemerintahan Dalam Negeri		60.749.163			60.749.163	61.289.373	61.896.778	62.633.225
	JUMLAH RUPIAH MURNI					3.227.179.294	3.262.671.362	3.302.631.014	3.351.081.230
	JUMLAH PLN					1.516.796.047	1.545.723.414	1.578.240.422	1.617.666.743
	JUMLAH PNPB					48.353.177	48.459.407	48.578.889	48.723.750
	TOTAL JUMLAH					4.792.328.518	4.856.854.183	4.929.450.325	5.017.471.723



**PRESIDEN
REPUBLIK INDONESIA**

- 38 -

III.1 RINCIAN ANGGARAN BELANJA PEMERINTAH PUSAT PADA BAGIAN ANGGARAN KEMENTERIAN NEGARA/LEMBAGA

BAGIAN ANGGARAN : 011

KEMENTERIAN/LEMBAGA : KEMENTERIAN LUAR NEGERI

(dalam ribuan rupiah)

KODE	KEMENTERIAN/LEMBAGA, UNIT ORGANISASI, FUNGSI, SUB FUNGSI, PROGRAM, KEGIATAN	RINCIAN JENIS BELANJA					K P J M		
		BELANJA PEGAWAI	BELANJA BARANG	BELANJA MODAL	BANTUAN SOSIAL	JUMLAH	2026	2027	2028
1	2	3	4	5	6	7	8	9	10
011	KEMENTERIAN LUAR NEGERI	3.755.426.829	5.281.554.747	859.606.915		9.896.588.491	10.093.669.464	10.315.581.314	10.584.396.455
011.01	Sekretariat Jenderal	3.755.426.829	3.891.200.148	854.961.019		8.501.587.996	8.665.366.244	8.849.469.831	9.072.698.147
01	PELAYANAN UMUM	3.755.426.829	3.891.200.148	854.961.019		8.501.587.996	8.665.366.244	8.849.469.831	9.072.698.147
01.01	LEMBAGA EKSEKUTIF DAN LEGISLATIF, MASALAH KEUANGAN DAN FISKAL, SERTA URUSAN LUAR NEGERI	3.755.426.829	3.692.536.450	854.961.019		8.302.924.298	8.462.791.052	8.642.496.386	8.860.392.040
011.01.AA	Program Diplomasi dan Kerja sama Internasional		620.877.035			620.877.035	631.933.991	644.362.258	659.437.163
5640	Penyelenggaraan Diplomasi dan Kerjasama Internasional di Perwakilan RI		620.877.035			620.877.035	631.933.991	644.362.258	659.437.163
011.01.WA	Program Dukungan Manajemen	3.755.426.829	3.071.659.415	854.961.019		7.682.047.263	7.830.857.061	7.998.134.128	8.200.954.877
6015	Pengelolaan Organisasi		38.567.892			38.567.892	38.750.702	38.956.234	39.205.438
6016	Pengelolaan SDM		297.330.449			297.330.449	303.210.605	309.820.560	317.835.003
6017	Pengelolaan Sistem Informasi dan Teknologi		82.934.792	12.304.883		95.239.675	97.129.292	99.253.423	101.828.886
6019	Legislasi dan Litigasi		2.728.445			2.728.445	2.782.560	2.843.411	2.917.194
6023	Pengelolaan Keuangan, BMN dan Umum	3.755.426.829	2.650.097.837	842.656.136		7.248.180.802	7.388.983.902	7.547.260.500	7.739.168.356
01.03	PELAYANAN UMUM					198.663.698	202.575.192	206.973.445	212.306.107



**PRESIDEN
REPUBLIK INDONESIA**

- 39 -

III.1 RINCIAN ANGGARAN BELANJA PEMERINTAH PUSAT PADA BAGIAN ANGGARAN KEMENTERIAN NEGARA/LEMBAGA

BAGIAN ANGGARAN : 011

KEMENTERIAN/LEMBAGA : KEMENTERIAN LUAR NEGERI

(dalam ribuan rupiah)

KODE	KEMENTERIAN/LEMBAGA, UNIT ORGANISASI, FUNGSI, SUB FUNGSI, PROGRAM, KEGIATAN	RINCIAN JENIS BELANJA					K P J M		
		BELANJA PEGAWAI	BELANJA BARANG	BELANJA MODAL	BANTUAN SOSIAL	JUMLAH	2026	2027	2028
1	2	3	4	5	6	7	8	9	10
			198.663.698						
011.01.AL	Program Pelindungan WNI di Luar Negeri serta Pelayanan Publik		198.663.698			198.663.698	202.575.192	206.973.445	212.306.107
4439	Pelayanan dan Pelindungan WNI Perwakilan RI		198.663.698			198.663.698	202.575.192	206.973.445	212.306.107
011.02	Ditjen Asia Pasifik dan Afrika		65.501.731	82.975		65.584.706	66.864.189	68.302.739	70.046.912
01	PELAYANAN UMUM		65.501.731	82.975		65.584.706	66.864.189	68.302.739	70.046.912
01.01	LEMBAGA EKSEKUTIF DAN LEGISLATIF, MASALAH KEUANGAN DAN FISKAL, SERTA URUSAN LUAR NEGERI		65.501.731	82.975		65.584.706	66.864.189	68.302.739	70.046.912
011.02.AA	Program Diplomasi dan Kerja sama Internasional		58.697.896			58.697.896	59.840.760	61.125.713	62.683.653
6024	Pemantapan Diplomasi dan Kerja Sama Internasional di Kawasan Asia Pasifik dan Afrika		58.697.896			58.697.896	59.840.760	61.125.713	62.683.653
011.02.WA	Program Dukungan Manajemen		6.803.835	82.975		6.886.810	7.023.429	7.177.026	7.363.259
1312	Pengelolaan Keuangan, BMN, Umum dan Organisasi Ditjen Asia Pasifik dan Afrika		6.803.835	82.975		6.886.810	7.023.429	7.177.026	7.363.259
011.03	Ditjen Amerika dan Eropa		64.286.419	200.000		64.486.419	65.745.595	67.161.199	68.877.633
01	PELAYANAN UMUM		64.286.419	200.000		64.486.419	65.745.595	67.161.199	68.877.633
01.01	LEMBAGA EKSEKUTIF DAN LEGISLATIF, MASALAH KEUANGAN DAN FISKAL, SERTA URUSAN LUAR NEGERI		64.286.419	200.000		64.486.419	65.745.595	67.161.199	68.877.633
011.03.AA	Program Diplomasi dan Kerja sama Internasional		58.180.437			58.180.437	59.314.519	60.589.486	62.135.387



**PRESIDEN
REPUBLIK INDONESIA**

- 40 -

III.1 RINCIAN ANGGARAN BELANJA PEMERINTAH PUSAT PADA BAGIAN ANGGARAN KEMENTERIAN NEGARA/LEMBAGA

BAGIAN ANGGARAN : 011

KEMENTERIAN/LEMBAGA : KEMENTERIAN LUAR NEGERI

(dalam ribuan rupiah)

KODE	KEMENTERIAN/LEMBAGA, UNIT ORGANISASI, FUNGSI, SUB FUNGSI, PROGRAM, KEGIATAN	RINCIAN JENIS BELANJA					K P J M		
		BELANJA PEGAWAI	BELANJA BARANG	BELANJA MODAL	BANTUAN SOSIAL	JUMLAH	2026	2027	2028
1	2	3	4	5	6	7	8	9	10
6025	Pemantapan Diplomasi dan Kerja Sama Internasional di Kawasan Amerika dan Eropa		58.180.437			58.180.437	59.314.519	60.589.486	62.135.387
011.03.WA	Program Dukungan Manajemen		6.105.982	200.000		6.305.982	6.431.076	6.571.713	6.742.246
1318	Pengelolaan Keuangan, BMN, Umum dan Organisasi Ditjen Amerika dan Eropa		6.105.982	200.000		6.305.982	6.431.076	6.571.713	6.742.246
011.04	Ditjen Kerja Sama Asean		26.386.926	100.000		26.486.926	26.937.605	27.444.300	28.058.670
01	PELAYANAN UMUM		26.386.926	100.000		26.486.926	26.937.605	27.444.300	28.058.670
01.01	LEMBAGA EKSEKUTIF DAN LEGISLATIF, MASALAH KEUANGAN DAN FISKAL, SERTA URUSAN LUAR NEGERI		26.386.926	100.000		26.486.926	26.937.605	27.444.300	28.058.670
011.04.AK	Program Peran dan Kepemimpinan Indonesia di bidang Kerja sama Multilateral		18.967.597			18.967.597	19.269.119	19.608.109	20.019.133
6020	Peningkatan Peran dan Kepemimpinan Indonesia dalam Kerja Sama ASEAN		18.967.597			18.967.597	19.269.119	19.608.109	20.019.133
011.04.WA	Program Dukungan Manajemen		7.419.329	100.000		7.519.329	7.668.486	7.836.191	8.039.537
1323	Pengelolaan Keuangan, BMN, Umum dan Organisasi Ditjen Kerja Sama ASEAN		7.419.329	100.000		7.519.329	7.668.486	7.836.191	8.039.537
011.05	Ditjen Kerjasama Multilateral		1.045.267.938	83.200		1.045.351.138	1.065.990.700	1.089.191.487	1.117.322.035
01	PELAYANAN UMUM		1.045.267.938	83.200		1.045.351.138	1.065.990.700	1.089.191.487	1.117.322.035
01.01	LEMBAGA EKSEKUTIF DAN LEGISLATIF, MASALAH KEUANGAN DAN FISKAL, SERTA URUSAN LUAR NEGERI		1.045.267.938	83.200		1.045.351.138	1.065.990.700	1.089.191.487	1.117.322.035



**PRESIDEN
REPUBLIK INDONESIA**

- 41 -

III.1 RINCIAN ANGGARAN BELANJA PEMERINTAH PUSAT PADA BAGIAN ANGGARAN KEMENTERIAN NEGARA/LEMBAGA

BAGIAN ANGGARAN : 011

KEMENTERIAN/LEMBAGA : KEMENTERIAN LUAR NEGERI

(dalam ribuan rupiah)

KODE	KEMENTERIAN/LEMBAGA, UNIT ORGANISASI, FUNGSI, SUB FUNGSI, PROGRAM, KEGIATAN	RINCIAN JENIS BELANJA					K P J M		
		BELANJA PEGAWAI	BELANJA BARANG	BELANJA MODAL	BANTUAN SOSIAL	JUMLAH	2026	2027	2028
1	2	3	4	5	6	7	8	9	10
011.05.AK	Program Peran dan Kepemimpinan Indonesia di bidang Kerja sama Multilateral		1.037.000.570			1.037.000.570	1.057.490.943	1.080.524.002	1.108.451.180
6021	Peningkatan Peran dan Kepemimpinan Indonesia dalam Kerja Sama Multilateral		1.037.000.570			1.037.000.570	1.057.490.943	1.080.524.002	1.108.451.180
011.05.WA	Program Dukungan Manajemen		8.267.368	83.200		8.350.568	8.499.757	8.667.485	8.870.855
1329	Pengelolaan Keuangan, BMN, Umum dan Organisasi Ditjen Kerja Sama Multilateral		8.267.368	83.200		8.350.568	8.499.757	8.667.485	8.870.855
011.06	Ditjen Informasi dan Diplomasi Publik		36.912.780	50.000		36.962.780	43.616.093	51.466.966	60.731.018
01	PELAYANAN UMUM		36.912.780	50.000		36.962.780	43.616.093	51.466.966	60.731.018
01.01	LEMBAGA EKSEKUTIF DAN LEGISLATIF, MASALAH KEUANGAN DAN FISKAL, SERTA URUSAN LUAR NEGERI		36.912.780	50.000		36.962.780	43.616.093	51.466.966	60.731.018
011.06.AA	Program Diplomasi dan Kerja sama Internasional		28.368.579			28.368.579	33.474.931	39.500.408	46.610.476
6026	Peningkatan Citra Positif Indonesia di Dunia Internasional		28.368.579			28.368.579	33.474.931	39.500.408	46.610.476
011.06.WA	Program Dukungan Manajemen		8.544.201	50.000		8.594.201	10.141.162	11.966.558	14.120.542
1334	Pengelolaan Keuangan, BMN, Umum dan Organisasi Ditjen Informasi dan Diplomasi Publik		8.544.201	50.000		8.594.201	10.141.162	11.966.558	14.120.542
011.07	Ditjen Hukum dan Perjanjian Internasional		20.996.209	150.000		21.146.209	21.500.492	21.898.753	22.381.632
01	PELAYANAN UMUM		20.996.209	150.000		21.146.209	21.500.492	21.898.753	22.381.632
01.01	LEMBAGA EKSEKUTIF DAN LEGISLATIF, MASALAH KEUANGAN DAN FISKAL, SERTA URUSAN LUAR NEGERI		20.996.209	150.000		21.146.209	21.500.492	21.898.753	22.381.632



**PRESIDEN
REPUBLIK INDONESIA**

- 42 -

III.1 RINCIAN ANGGARAN BELANJA PEMERINTAH PUSAT PADA BAGIAN ANGGARAN KEMENTERIAN NEGARA/LEMBAGA

BAGIAN ANGGARAN : 011

KEMENTERIAN/LEMBAGA : KEMENTERIAN LUAR NEGERI

(dalam ribuan rupiah)

KODE	KEMENTERIAN/LEMBAGA, UNIT ORGANISASI, FUNGSI, SUB FUNGSI, PROGRAM, KEGIATAN	RINCIAN JENIS BELANJA					K P J M		
		BELANJA PEGAWAI	BELANJA BARANG	BELANJA MODAL	BANTUAN SOSIAL	JUMLAH	2026	2027	2028
1	2	3	4	5	6	7	8	9	10
011.07.AM	Program Penegakan Kedaulatan serta Hukum dan Perjanjian Internasional		15.018.468			15.018.468	15.257.522	15.526.252	15.852.079
6030	Optimalisasi Diplomasi Hukum dan Perjanjian Internasional		15.018.468			15.018.468	15.257.522	15.526.252	15.852.079
011.07.WA	Program Dukungan Manajemen		5.977.741	150.000		6.127.741	6.242.970	6.372.501	6.529.553
1338	Pengelolaan Keuangan, BMN, Umum dan Organisasi Ditjen Hukum dan Perjanjian Internasional		5.977.741	150.000		6.127.741	6.242.970	6.372.501	6.529.553
011.08	Ditjen Protokol dan Konsuler		97.738.892	3.457.484		101.196.376	103.204.020	105.461.009	108.197.557
01	PELAYANAN UMUM		97.738.892	3.457.484		101.196.376	103.204.020	105.461.009	108.197.557
01.01	LEMBAGA EKSEKUTIF DAN LEGISLATIF, MASALAH KEUANGAN DAN FISKAL, SERTA URUSAN LUAR NEGERI		97.738.892	3.457.484		101.196.376	103.204.020	105.461.009	108.197.557
011.08.AL	Program Pelindungan WNI di Luar Negeri serta Pelayanan Publik		86.245.154	3.307.484		89.552.638	91.329.304	93.326.599	95.748.285
6028	Pelayanan dan Pelindungan WNI Pusat		75.145.154	3.307.484		78.452.638	80.009.135	81.758.865	83.880.384
6029	Pelayanan Keprotokolan dan Fasilitas Diplomatik		11.100.000			11.100.000	11.320.169	11.567.734	11.867.901
011.08.WA	Program Dukungan Manajemen		11.493.738	150.000		11.643.738	11.874.716	12.134.410	12.449.272
1343	Pengelolaan Keuangan, BMN, Umum dan Organisasi Ditjen Protokol dan Konsuler		11.493.738	150.000		11.643.738	11.874.716	12.134.410	12.449.272
011.09	Inspektorat Jenderal		16.077.251	500.799		16.578.050	16.905.123	17.272.866	17.718.727
01	PELAYANAN UMUM		16.077.251	500.799		16.578.050	16.905.123	17.272.866	17.718.727
01.01	LEMBAGA EKSEKUTIF DAN LEGISLATIF, MASALAH KEUANGAN DAN FISKAL, SERTA URUSAN LUAR NEGERI		16.077.251	500.799		16.578.050	16.905.123	17.272.866	17.718.727



**PRESIDEN
REPUBLIK INDONESIA**

- 43 -

III.1 RINCIAN ANGGARAN BELANJA PEMERINTAH PUSAT PADA BAGIAN ANGGARAN KEMENTERIAN NEGARA/LEMBAGA

BAGIAN ANGGARAN : 011

KEMENTERIAN/LEMBAGA : KEMENTERIAN LUAR NEGERI

(dalam ribuan rupiah)

KODE	KEMENTERIAN/LEMBAGA, UNIT ORGANISASI, FUNGSI, SUB FUNGSI, PROGRAM, KEGIATAN	RINCIAN JENIS BELANJA					K P J M		
		BELANJA PEGAWAI	BELANJA BARANG	BELANJA MODAL	BANTUAN SOSIAL	JUMLAH	2026	2027	2028
1	2	3	4	5	6	7	8	9	10
011.09.WA	Program Dukungan Manajemen		16.077.251	500.799		16.578.050	16.905.123	17.272.866	17.718.727
1348	Pengelolaan Keuangan, BMN, Umum dan Organisasi Inspektorat Jenderal		5.077.251	500.799		5.578.050	5.686.915	5.809.321	5.957.728
6022	Pengelolaan Resiko, Pengendalian dan Pengawasan Internal		11.000.000			11.000.000	11.218.208	11.463.545	11.760.999
011.11	Badan Strategi Kebijakan Luar Negeri		17.186.453	21.438		17.207.891	17.539.403	17.912.164	18.364.124
01	PELAYANAN UMUM		17.186.453	21.438		17.207.891	17.539.403	17.912.164	18.364.124
01.01	LEMBAGA EKSEKUTIF DAN LEGISLATIF, MASALAH KEUANGAN DAN FISKAL, SERTA URUSAN LUAR NEGERI		17.186.453	21.438		17.207.891	17.539.403	17.912.164	18.364.124
011.11.AA	Program Diplomasi dan Kerja sama Internasional		13.069.751			13.069.751	13.319.182	13.599.650	13.939.707
6027	Perumusan Rekomendasi Strategi Kebijakan Luar Negeri		13.069.751			13.069.751	13.319.182	13.599.650	13.939.707
011.11.WA	Program Dukungan Manajemen		4.116.702	21.438		4.138.140	4.220.221	4.312.514	4.424.417
1352	Pengelolaan Keuangan, BMN, Umum dan Organisasi Badan Strategi Kebijakan Luar Negeri		4.116.702	21.438		4.138.140	4.220.221	4.312.514	4.424.417
	JUMLAH RUPIAH MURNI					9.691.063.580	9.884.072.164	10.101.406.218	10.364.670.687
	JUMLAH PNPB					205.524.911	209.597.300	214.175.096	219.725.768
	TOTAL JUMLAH					9.896.588.491	10.093.669.464	10.315.581.314	10.584.396.455



**PRESIDEN
REPUBLIK INDONESIA**

- 44 -

III.1 RINCIAN ANGGARAN BELANJA PEMERINTAH PUSAT PADA BAGIAN ANGGARAN KEMENTERIAN NEGARA/LEMBAGA

BAGIAN ANGGARAN : 012

KEMENTERIAN/LEMBAGA : KEMENTERIAN PERTAHANAN

(dalam ribuan rupiah)

KODE	KEMENTERIAN/LEMBAGA, UNIT ORGANISASI, FUNGSI, SUB FUNGSI, PROGRAM, KEGIATAN	RINCIAN JENIS BELANJA					K P J M		
		BELANJA PEGAWAI	BELANJA BARANG	BELANJA MODAL	BANTUAN SOSIAL	JUMLAH	2026	2027	2028
1	2	3	4	5	6	7	8	9	10
012	KEMENTERIAN PERTAHANAN	54.733.814.688	48.592.474.953	62.937.437.107		166.263.726.748	165.447.417.932	167.690.391.857	170.409.955.113
012.01	Kementerian Pertahanan	764.233.964	11.208.297.230	44.691.811.068		56.664.342.262	53.952.564.511	53.952.564.511	53.952.564.511
02	PERTAHANAN	697.880.970	10.862.068.481	44.658.761.405		56.218.710.856	53.506.933.105	53.506.933.105	53.506.933.105
02.01	PERTAHANAN NEGARA	697.880.970	10.862.068.481	44.658.761.405		56.218.710.856	53.506.933.105	53.506.933.105	53.506.933.105
012.01.AD	Program Kebijakan dan Regulasi Pertahanan		24.690.114			24.690.114	24.690.114	24.690.114	24.690.114
1389	Perumusan Kebijakan dan Regulasi Pertahanan Negara		24.690.114			24.690.114	24.690.114	24.690.114	24.690.114
012.01.AF	Program Modernisasi Alutsista, Non Alutsista, dan Sarpras Pertahanan		8.107.584.029	43.995.418.916		52.103.002.945	49.391.225.194	49.391.225.194	49.391.225.194
6553	Pengadaan Non Alutsista (Kemhan)		714.816	1.070.654		1.785.470	1.785.470	1.785.470	1.785.470
6559	Pengadaan/Harwat Alutsista Strategis		8.106.869.213	43.994.348.262		52.101.217.475	49.389.439.724	49.389.439.724	49.389.439.724
012.01.AJ	Program Pembinaan Sumber Daya Pertahanan		135.769.927			135.769.927	135.769.927	135.769.927	135.769.927
1403	Pembinaan Kesadaran Bela Negara		1.488.000			1.488.000	1.488.000	1.488.000	1.488.000
6554	Pembinaan Potensi dan Kekuatan Sumber Daya Pertahanan		134.281.927			134.281.927	134.281.927	134.281.927	134.281.927
012.01.KA	Program Riset, Industri, dan Pendidikan Tinggi Pertahanan		1.342.290.214	53.724.800		1.396.015.014	1.396.015.014	1.396.015.014	1.396.015.014



**PRESIDEN
REPUBLIK INDONESIA**

- 45 -

III.1 RINCIAN ANGGARAN BELANJA PEMERINTAH PUSAT PADA BAGIAN ANGGARAN KEMENTERIAN NEGARA/LEMBAGA

BAGIAN ANGGARAN : 012

KEMENTERIAN/LEMBAGA : KEMENTERIAN PERTAHANAN

(dalam ribuan rupiah)

KODE	KEMENTERIAN/LEMBAGA, UNIT ORGANISASI, FUNGSI, SUB FUNGSI, PROGRAM, KEGIATAN	RINCIAN JENIS BELANJA					K P J M		
		BELANJA PEGAWAI	BELANJA BARANG	BELANJA MODAL	BANTUAN SOSIAL	JUMLAH	2026	2027	2028
1	2	3	4	5	6	7	8	9	10
1406	Pembinaan dan Pengembangan Industri Pertahanan		1.321.175.000			1.321.175.000	1.321.175.000	1.321.175.000	1.321.175.000
6555	Penelitian dan Pengembangan Pertahanan		21.115.214	53.724.800		74.840.014	74.840.014	74.840.014	74.840.014
012.01.WA	Program Dukungan Manajemen	697.880.970	1.251.734.197	609.617.689		2.559.232.856	2.559.232.856	2.559.232.856	2.559.232.856
1354	Pengelolaan Sistem Informasi dan Teknologi Kemhan		30.702.816			30.702.816	30.702.816	30.702.816	30.702.816
1358	Penyelenggaraan Pelayanan Kesehatan		83.881.373	47.000.000		130.881.373	130.881.373	130.881.373	130.881.373
1361	Pengelolaan Organisasi dan SDM Kemhan		18.645.079	30.000.000		48.645.079	48.645.079	48.645.079	48.645.079
1365	Pengelolaan Komunikasi dan Informasi Publik Kemhan		6.848.134			6.848.134	6.848.134	6.848.134	6.848.134
6548	Pengelolaan Keuangan, BMN, dan Umum Kemhan	697.880.970	1.083.985.361	529.483.635		2.311.349.966	2.313.228.404	2.313.228.404	2.313.228.404
6549	Legislasi dan Litigasi Kemhan		3.933.856	3.134.054		7.067.910	7.067.910	7.067.910	7.067.910
6550	Pengelolaan Resiko, Pengendalian, dan Pengawasan Internal Kemhan		1.500.000			1.500.000	1.500.000	1.500.000	1.500.000
6551	Pendidikan dan Pelatihan		22.237.578			22.237.578	20.359.140	20.359.140	20.359.140
10	PENDIDIKAN	66.352.994	346.228.749	33.049.663		445.631.406	445.631.406	445.631.406	445.631.406
10.06	PENDIDIKAN TINGGI	66.352.994	346.228.749	33.049.663		445.631.406	445.631.406	445.631.406	445.631.406
012.01.KA	Program Riset, Industri, dan Pendidikan Tinggi Pertahanan		131.599.242	3.515.352		135.114.594	135.114.594	135.114.594	135.114.594



**PRESIDEN
REPUBLIK INDONESIA**

- 46 -

III.1 RINCIAN ANGGARAN BELANJA PEMERINTAH PUSAT PADA BAGIAN ANGGARAN KEMENTERIAN NEGARA/LEMBAGA

BAGIAN ANGGARAN : 012

KEMENTERIAN/LEMBAGA : KEMENTERIAN PERTAHANAN

(dalam ribuan rupiah)

KODE	KEMENTERIAN/LEMBAGA, UNIT ORGANISASI, FUNGSI, SUB FUNGSI, PROGRAM, KEGIATAN	RINCIAN JENIS BELANJA					K P J M		
		BELANJA PEGAWAI	BELANJA BARANG	BELANJA MODAL	BANTUAN SOSIAL	JUMLAH	2026	2027	2028
1	2	3	4	5	6	7	8	9	10
1386	Penyelenggaraan Pendidikan Tinggi Pertahanan		131.599.242	3.515.352		135.114.594	135.114.594	135.114.594	135.114.594
012.01.WA	Program Dukungan Manajemen	66.352.994	214.629.507	29.534.311		310.516.812	310.516.812	310.516.812	310.516.812
6658	Pengelolaan Keuangan, BMN, dan Umum Universitas Pertahanan	66.352.994	214.629.507	29.534.311		310.516.812	310.516.812	310.516.812	310.516.812
012.21	Markas Besar TNI	2.362.280.159	6.818.763.865	2.482.382.683		11.663.426.707	9.022.577.907	9.208.959.120	9.434.942.937
02	PERTAHANAN	2.362.280.159	6.818.763.865	2.482.382.683		11.663.426.707	9.022.577.907	9.208.959.120	9.434.942.937
02.01	PERTAHANAN NEGARA	2.362.280.159	6.818.763.865	2.482.382.683		11.663.426.707	9.022.577.907	9.208.959.120	9.434.942.937
012.21.AB	Program Pelaksanaan Tugas TNI		2.806.652.869			2.806.652.869			
6537	Penggunaan Kekuatan		2.806.652.869			2.806.652.869			
012.21.AC	Program Profesionalisme dan Kesejahteraan Prajurit		572.070.292	673.111.501		1.245.181.793	1.259.966.600	1.276.586.375	1.296.737.569
6538	Penyelenggaraan Pendidikan Integratif		433.746.906	530.711.501		964.458.407	1.005.011.531	1.016.055.669	1.029.446.506
6539	Penyelenggaraan Latihan Integratif		127.333.683			127.333.683	101.411.555	103.629.331	106.318.345



**PRESIDEN
REPUBLIK INDONESIA**

- 47 -

III.1 RINCIAN ANGGARAN BELANJA PEMERINTAH PUSAT PADA BAGIAN ANGGARAN KEMENTERIAN NEGARA/LEMBAGA

BAGIAN ANGGARAN : 012

KEMENTERIAN/LEMBAGA : KEMENTERIAN PERTAHANAN

(dalam ribuan rupiah)

KODE	KEMENTERIAN/LEMBAGA, UNIT ORGANISASI, FUNGSI, SUB FUNGSI, PROGRAM, KEGIATAN	RINCIAN JENIS BELANJA					K P J M		
		BELANJA PEGAWAI	BELANJA BARANG	BELANJA MODAL	BANTUAN SOSIAL	JUMLAH	2026	2027	2028
1	2	3	4	5	6	7	8	9	10
6540	Penyelenggaraan Pelayanan Kesehatan Integratif		10.193.343			10.193.343	7.506.006	7.670.158	7.869.187
6541	Pembinaan Psikologi Integratif		796.360			796.360	812.150	829.912	851.445
6542	Peningkatan Perumahan Dinas Integratif			142.400.000		142.400.000	145.225.358	148.401.305	152.252.086
012.21.AF	Program Modernisasi Alutsista, Non Alutsista, dan Sarpras Pertahanan		280.743.239	1.802.500.000		2.083.243.239	2.124.576.868	2.171.039.442	2.227.374.505
1424	Pengadaan Non Alutsista Integratif		187.500.000	1.802.500.000		1.990.000.000	2.029.483.590	2.073.866.560	2.127.680.140
6536	Pemeliharaan/ Perawatan/ Peningkatan Sarpras Pertahanan Integratif		93.243.239			93.243.239	95.093.278	97.172.882	99.694.365
012.21.WA	Program Dukungan Manajemen	2.362.280.159	3.159.297.465	6.771.182		5.528.348.806	5.638.034.439	5.761.333.303	5.910.830.863
1439	Pengelolaan Organisasi dan SDM Integratif	2.362.280.159	113.311.297			2.475.591.456	2.592.565.799	2.649.262.954	2.718.007.161
6527	Pengelolaan Keuangan, BMN dan Umum Integratif		2.992.701.272	6.771.182		2.999.472.454	2.991.759.994	3.057.187.101	3.136.516.317
6528	Pengelolaan Sistem Informasi dan Teknologi Integratif		1.001.604			1.001.604	1.021.476	1.043.814	1.070.900
6529	Pengelolaan Komunikasi dan Informasi Publik Integratif		3.078.212			3.078.212	3.139.285	3.207.938	3.291.179
6530	Legislasi dan Litigasi Integratif		28.832.146			28.832.146	29.491.080	30.136.062	30.918.047
6531	Pengelolaan Resiko, Pengendalian dan Pengawasan Internal Integratif		20.372.934			20.372.934	20.056.805	20.495.434	21.027.259
012.22	Markas Besar TNI AD	38.303.628.026	13.325.274.192	5.530.637.468		57.159.539.686	58.220.391.526	59.359.891.784	60.741.512.720



**PRESIDEN
REPUBLIK INDONESIA**

- 48 -

III.1 RINCIAN ANGGARAN BELANJA PEMERINTAH PUSAT PADA BAGIAN ANGGARAN KEMENTERIAN NEGARA/LEMBAGA

BAGIAN ANGGARAN : 012

KEMENTERIAN/LEMBAGA : KEMENTERIAN PERTAHANAN

(dalam ribuan rupiah)

KODE	KEMENTERIAN/LEMBAGA, UNIT ORGANISASI, FUNGSI, SUB FUNGSI, PROGRAM, KEGIATAN	RINCIAN JENIS BELANJA					K P J M		
		BELANJA PEGAWAI	BELANJA BARANG	BELANJA MODAL	BANTUAN SOSIAL	JUMLAH	2026	2027	2028
1	2	3	4	5	6	7	8	9	10
02	PERTAHANAN	38.303.628.026	13.325.274.192	5.530.637.468		57.159.539.686	58.220.391.526	59.359.891.784	60.741.512.720
02.01	PERTAHANAN NEGARA	38.303.628.026	13.325.274.192	5.530.637.468		57.159.539.686	58.220.391.526	59.359.891.784	60.741.512.720
012.22.AB	Program Pelaksanaan Tugas TNI		193.529.670			193.529.670	196.446.921	199.726.903	203.703.755
6512	Dukungan Kesiapan Operasi Matra Darat		193.529.670			193.529.670	196.446.921	199.726.903	203.703.755
012.22.AC	Program Profesionalisme dan Kesejahteraan Prajurit		3.486.664.959	773.265.828		4.259.930.787	4.326.992.314	4.402.378.168	4.493.782.143
1466	Penyelenggaraan Latihan Matra Darat		614.227.710			614.227.710	624.447.402	635.936.787	649.867.446
6505	Penyelenggaraan Pendidikan Matra Darat		1.083.917.353			1.083.917.353	1.090.866.755	1.098.678.504	1.108.150.134
6506	Pembinaan Psikologi Matra Darat		3.747.785			3.747.785	3.818.823	3.898.690	3.995.531
6507	Penyelenggaraan Kesehatan Matra Darat		1.784.772.111	205.808.147		1.990.580.258	2.030.005.384	2.074.323.905	2.128.059.275
6508	Peningkatan Perumahan Dinas Matra Darat			567.457.681		567.457.681	577.853.950	589.540.282	603.709.757
012.22.AF	Program Modernisasi Alutsista, Non Alutsista, dan Sarpras Pertahanan		881.711.434	4.752.479.975		5.634.191.409	5.713.748.869	5.750.166.670	5.794.322.610
1451	Pemeliharaan/Perawatan/Peningkatan Non Alutsista Matra Darat		402.101.320			402.101.320	413.599.390	426.524.393	442.195.726



**PRESIDEN
REPUBLIK INDONESIA**

- 49 -

III.1 RINCIAN ANGGARAN BELANJA PEMERINTAH PUSAT PADA BAGIAN ANGGARAN KEMENTERIAN NEGARA/LEMBAGA

BAGIAN ANGGARAN : 012

KEMENTERIAN/LEMBAGA : KEMENTERIAN PERTAHANAN

(dalam ribuan rupiah)

KODE	KEMENTERIAN/LEMBAGA, UNIT ORGANISASI, FUNGSI, SUB FUNGSI, PROGRAM, KEGIATAN	RINCIAN JENIS BELANJA					K P J M		
		BELANJA PEGAWAI	BELANJA BARANG	BELANJA MODAL	BANTUAN SOSIAL	JUMLAH	2026	2027	2028
1	2	3	4	5	6	7	8	9	10
1463	Pengadaan Non Alutsista Matra Darat		1.313.543	3.973.085.841		3.974.399.384	3.981.398.608	3.989.266.347	3.998.805.842
1464	Pembangunan/Pengadaan Sarpras Pertahanan Matra Darat			357.143.464		357.143.464	290.824.087	294.961.434	299.977.892
1465	Pengadaan Alutsista Matra Darat			376.252.261		376.252.261	383.717.480	392.109.035	402.283.648
6509	Pemeliharaan/Perawatan/Peningkatan Alutsista Matra Darat		440.028.571	1.500.000		441.528.571	490.964.634	493.523.178	496.625.372
6510	Pemeliharaan/Perawatan/Peningkatan Sarpras Pertahanan Matra Darat		38.268.000	44.498.409		82.766.409	153.244.670	153.782.283	154.434.130
012.22.AJ	Program Pembinaan Sumber Daya Pertahanan		122.814.060			122.814.060	125.109.459	127.690.940	130.820.847
6511	Pembinaan Teritorial		122.814.060			122.814.060	125.109.459	127.690.940	130.820.847
012.22.KA	Program Riset, Industri, dan Pendidikan Tinggi Pertahanan		38.503.354			38.503.354	39.212.546	40.009.784	40.976.424
1454	Penelitian dan Pengembangan Pertahanan Matra Darat		38.503.354			38.503.354	39.212.546	40.009.784	40.976.424
012.22.WA	Program Dukungan Manajemen	38.303.628.026	8.602.050.715	4.891.665		46.910.570.406	47.818.881.417	48.839.919.319	50.077.906.941
6498	Pengelolaan Organisasi dan SDM Matra Darat	38.303.628.026	3.716.221.811	4.891.665		42.024.741.502	42.838.072.723	43.752.338.932	44.860.869.714
6499	Pengelolaan Keuangan, BMN dan Umum Matra Darat		4.120.137.999			4.120.137.999	4.201.559.391	4.293.088.085	4.404.063.272
6500	Pengelolaan Komunikasi dan Informasi Publik Matra Darat		19.396.870			19.396.870	19.780.294	20.211.658	20.734.590
6501	Legislasi dan Litigasi Matra Darat		20.675.066			20.675.066	20.675.066	20.675.066	20.675.066



**PRESIDEN
REPUBLIK INDONESIA**

- 50 -

III.1 RINCIAN ANGGARAN BELANJA PEMERINTAH PUSAT PADA BAGIAN ANGGARAN KEMENTERIAN NEGARA/LEMBAGA

BAGIAN ANGGARAN : 012

KEMENTERIAN/LEMBAGA : KEMENTERIAN PERTAHANAN

(dalam ribuan rupiah)

KODE	KEMENTERIAN/LEMBAGA, UNIT ORGANISASI, FUNGSI, SUB FUNGSI, PROGRAM, KEGIATAN	RINCIAN JENIS BELANJA					K P J M		
		BELANJA PEGAWAI	BELANJA BARANG	BELANJA MODAL	BANTUAN SOSIAL	JUMLAH	2026	2027	2028
1	2	3	4	5	6	7	8	9	10
6502	Pengelolaan Resiko, Pengendalian dan Pengawasan Internal Matra Darat		691.423.453			691.423.453	704.332.419	718.844.373	736.439.780
6503	Pengelolaan sistem Informasi dan teknologi Matra Darat		34.195.516			34.195.516	34.461.524	34.761.205	35.124.519
012.23	Markas Besar TNI AL	8.439.385.173	9.779.543.977	6.239.793.702		24.458.722.852	25.214.305.260	25.734.091.281	26.364.322.800
02	PERTAHANAN	8.439.385.173	9.779.543.977	6.239.793.702		24.458.722.852	25.214.305.260	25.734.091.281	26.364.322.800
02.02	DUKUNGAN PERTAHANAN	8.439.385.173	9.779.543.977	6.239.793.702		24.458.722.852	25.214.305.260	25.734.091.281	26.364.322.800
012.23.AB	Program Pelaksanaan Tugas TNI		344.699.653			344.699.653	350.581.290	357.192.916	365.209.420
6513	Dukungan Kesiapan Operasi Matra Laut		344.699.653			344.699.653	350.581.290	357.192.916	365.209.420
012.23.AC	Program Profesionalisme dan Kesejahteraan Prajurit		1.217.043.487	1.326.806.534		2.543.850.021	2.575.134.541	2.610.301.643	2.652.941.229
1506	Penyelenggaraan Latihan Matra Laut		59.557.151			59.557.151	59.557.151	59.557.151	59.557.151
1508	Pembinaan Psikologi Matra Laut		3.437.481			3.437.481	3.505.677	3.582.343	3.675.300
1511	Penyelenggaraan Pelayanan Kesehatan Matra Laut		730.023.339	477.579.456		1.207.602.795	1.232.206.869	1.259.864.302	1.293.398.433
6556	Peningkatan Perumahan Dinas Matra Laut		54.073.109	274.768.624		328.841.733	334.014.330	339.828.778	346.878.696
6557	Penyelenggaraan Pendidikan Matra Laut		369.952.407	574.458.454		944.410.861	945.850.514	947.469.069	949.431.649



**PRESIDEN
REPUBLIK INDONESIA**

- 51 -

III.1 RINCIAN ANGGARAN BELANJA PEMERINTAH PUSAT PADA BAGIAN ANGGARAN KEMENTERIAN NEGARA/LEMBAGA

BAGIAN ANGGARAN : 012

KEMENTERIAN/LEMBAGA : KEMENTERIAN PERTAHANAN

(dalam ribuan rupiah)

KODE	KEMENTERIAN/LEMBAGA, UNIT ORGANISASI, FUNGSI, SUB FUNGSI, PROGRAM, KEGIATAN	RINCIAN JENIS BELANJA					K P J M		
		BELANJA PEGAWAI	BELANJA BARANG	BELANJA MODAL	BANTUAN SOSIAL	JUMLAH	2026	2027	2028
1	2	3	4	5	6	7	8	9	10
012.23.AF	Program Modernisasi Alutsista, Non Alutsista, dan Sarpras Pertahanan		1.093.193.505	4.900.907.087		5.994.100.592	6.405.259.172	6.537.879.156	6.698.678.538
6514	Pengadaan Alutsista Matra Laut		197.901.967	385.346.711		583.248.678	594.710.030	607.593.583	623.214.665
6515	Pemeliharaan/Perawatan/Peningkatan Alutsista Matra Laut		852.588.968	121.816.652		974.405.620	1.286.346.796	1.307.437.741	1.333.010.125
6516	Pembangunan/Pengadaan Sarpras Pertahanan Matra Laut			159.454.680		159.454.680	164.184.988	169.502.267	175.949.373
6517	Pengadaan Non Alutsista Matra Laut			4.234.289.044		4.234.289.044	4.314.034.344	4.403.674.963	4.512.362.656
6518	Pemeliharaan/Perawatan/Peningkatan Non Alutsista Matra Laut		16.225.936			16.225.936	16.659.624	17.147.211	17.738.382
6519	Pemeliharaan/Perawatan/Peningkatan Sarpras Pertahanan Matra Laut		26.476.634			26.476.634	29.323.390	32.523.391	36.403.337
012.23.AJ	Program Pembinaan Sumber Daya Pertahanan		27.374.265			27.374.265	27.677.281	28.017.960	28.431.025
6520	Pembinaan Potensi Maritim		27.374.265			27.374.265	27.677.281	28.017.960	28.431.025
012.23.KA	Program Riset, Industri, dan Pendidikan Tinggi Pertahanan		3.300.000	8.255.012		11.555.012	11.730.701	11.928.195	12.167.650
1492	Penelitian dan Pengembangan Pertahanan Matra Laut		3.300.000	8.255.012		11.555.012	11.730.701	11.928.195	12.167.650
012.23.WA	Program Dukungan Manajemen	8.439.385.173	7.093.933.067	3.825.069		15.537.143.309	15.843.922.275	16.188.771.411	16.606.894.938
6521	Pengelolaan Organisasi dan SDM Matra Laut	8.439.385.173	181.056.019			8.620.441.192	8.791.062.796	8.982.858.463	9.215.407.259
6522	Pengelolaan Keuangan, BMN, dan Umum Matra Laut		6.846.163.620			6.846.163.620	6.981.108.278	7.132.798.455	7.316.720.250



**PRESIDEN
REPUBLIK INDONESIA**

- 52 -

III.1 RINCIAN ANGGARAN BELANJA PEMERINTAH PUSAT PADA BAGIAN ANGGARAN KEMENTERIAN NEGARA/LEMBAGA

BAGIAN ANGGARAN : 012

KEMENTERIAN/LEMBAGA : KEMENTERIAN PERTAHANAN

(dalam ribuan rupiah)

KODE	KEMENTERIAN/LEMBAGA, UNIT ORGANISASI, FUNGSI, SUB FUNGSI, PROGRAM, KEGIATAN	RINCIAN JENIS BELANJA					K P J M		
		BELANJA PEGAWAI	BELANJA BARANG	BELANJA MODAL	BANTUAN SOSIAL	JUMLAH	2026	2027	2028
1	2	3	4	5	6	7	8	9	10
6523	Pengelolaan Sistem Informasi dan Teknologi Matra Laut		6.916.593	2.557.703		9.474.296	9.664.021	9.877.335	10.135.947
6524	Pengelolaan Komunikasi dan Informasi Publik Matra Laut		18.042.550	1.267.366		19.309.916	19.736.329	20.215.677	20.796.875
6525	Legislasi dan Litigasi Matra Laut		22.841.785			22.841.785	23.068.078	23.322.476	23.630.931
6526	Pengelolaan Risiko, Pengendalian, dan Pengawasan Internal Matra Laut		18.912.500			18.912.500	19.282.773	19.699.005	20.203.676
012.24	Markas Besar TNI AU	4.864.287.366	7.460.595.689	3.992.812.186		16.317.695.241	19.037.578.728	19.434.885.161	19.916.612.145
02	PERTAHANAN	4.864.287.366	7.460.595.689	3.992.812.186		16.317.695.241	19.037.578.728	19.434.885.161	19.916.612.145
02.01	PERTAHANAN NEGARA	4.864.287.366	6.128.154.298	1.600.857.102		12.593.298.766	12.841.365.254	13.120.217.589	13.458.321.067
012.24.AC	Program Profesionalisme dan Kesejahteraan Prajurit		1.032.650.289	1.468.206.083		2.500.856.372	2.549.916.540	2.605.065.394	2.671.932.416
1536	Penyelenggaraan Latihan Matra Udara		161.263.313			161.263.313	164.293.099	167.699.037	171.828.673
1537	Penyelenggaraan Pendidikan Matra Udara		234.605.408	508.380.250		742.985.658	757.609.958	773.948.261	793.758.160
1538	Peningkatan Perumahan Dinas Matra Udara			381.365.693		381.365.693	388.779.764	397.168.934	407.340.663
1540	Pembinaan Psikologi Matra Udara		4.207.125	5.553.608		9.760.733	9.930.384	10.121.134	10.352.381
1544	Penyelenggaraan Pelayanan Kesehatan Matra Udara		632.574.443	572.906.532		1.205.480.975	1.229.303.335	1.256.128.028	1.288.652.539



**PRESIDEN
REPUBLIK INDONESIA**

- 53 -

III.1 RINCIAN ANGGARAN BELANJA PEMERINTAH PUSAT PADA BAGIAN ANGGARAN KEMENTERIAN NEGARA/LEMBAGA

BAGIAN ANGGARAN : 012

KEMENTERIAN/LEMBAGA : KEMENTERIAN PERTAHANAN

(dalam ribuan rupiah)

KODE	KEMENTERIAN/LEMBAGA, UNIT ORGANISASI, FUNGSI, SUB FUNGSI, PROGRAM, KEGIATAN	RINCIAN JENIS BELANJA					K P J M		
		BELANJA PEGAWAI	BELANJA BARANG	BELANJA MODAL	BANTUAN SOSIAL	JUMLAH	2026	2027	2028
1	2	3	4	5	6	7	8	9	10
012.24.AF	Program Modernisasi Alutsista, Non Alutsista, dan Sarpras Pertahanan			94.641.017		94.641.017	95.864.864	97.240.576	98.908.605
6560	Pemeliharaan/Perawatan/Peningkatan Sarpras Pertahanan Matra Udara			94.641.017		94.641.017	95.864.864	97.240.576	98.908.605
012.24.WA	Program Dukungan Manajemen	4.864.287.366	5.095.504.009	38.010.002		9.997.801.377	10.195.583.850	10.417.911.619	10.687.480.046
1523	Pengelolaan Sistem Informasi dan Teknologi Matra Udara		20.937.250	38.010.002		58.947.252	59.997.631	61.178.427	62.610.141
1549	Pengelolaan Komunikasi dan Informasi Publik Matra Udara		7.686.400			7.686.400	7.838.868	8.010.314	8.218.134
6493	Pengelolaan Organisasi dan SDM Matra Udara	4.864.287.366	470.698.765			5.334.986.131	5.440.186.070	5.558.396.142	5.701.723.762
6543	Pengelolaan Keuangan, BMN, dan Umum Matra Udara		4.549.046.217			4.549.046.217	4.639.502.040	4.741.228.503	4.864.570.078
6544	Legislasi dan Litigasi Matra Udara		15.803.377			15.803.377	16.105.591	16.445.784	16.858.203
6545	Pengelolaan Risiko, Pengendalian, dan Pengawasan Internal Matra Udara		31.332.000			31.332.000	31.953.650	32.652.449	33.499.728
02.02	DUKUNGAN PERTAHANAN		1.332.441.391	2.391.955.084		3.724.396.475	6.196.213.474	6.314.667.572	6.458.291.078
012.24.AB	Program Pelaksanaan Tugas TNI		19.952.584			19.952.584	20.319.828	20.732.767	21.233.478
6547	Dukungan Kesiapan Operasi Matra Udara		19.952.584			19.952.584	20.319.828	20.732.767	21.233.478
012.24.AF	Program Modernisasi Alutsista, Non Alutsista, dan Sarpras Pertahanan		1.276.659.152	2.382.457.075		3.659.116.227	6.129.727.336	6.246.825.736	6.388.805.452
1532	Pembangunan/Pengadaan Sarpras Pertahanan Matra Udara			446.278.547		446.278.547	454.747.802	464.268.025	475.811.133



**PRESIDEN
REPUBLIK INDONESIA**

- 54 -

III.1 RINCIAN ANGGARAN BELANJA PEMERINTAH PUSAT PADA BAGIAN ANGGARAN KEMENTERIAN NEGARA/LEMBAGA

BAGIAN ANGGARAN : 012

KEMENTERIAN/LEMBAGA : KEMENTERIAN PERTAHANAN

(dalam ribuan rupiah)

KODE	KEMENTERIAN/LEMBAGA, UNIT ORGANISASI, FUNGSI, SUB FUNGSI, PROGRAM, KEGIATAN	RINCIAN JENIS BELANJA					K P J M		
		BELANJA PEGAWAI	BELANJA BARANG	BELANJA MODAL	BANTUAN SOSIAL	JUMLAH	2026	2027	2028
1	2	3	4	5	6	7	8	9	10
6494	Pengadaan Alutsista Matra Udara			55.773.480		55.773.480	55.936.534	56.119.686	56.341.755
6495	Pengadaan Non Alutsista Matra Udara		1.963.749	983.708.397		985.672.146	1.002.531.290	1.021.381.544	1.044.237.152
6496	Pemeliharaan/Perawatan/Peningkatan Non Alutsista Matra Udara		19.595.728			19.595.728	19.792.678	20.114.958	20.505.714
6546	Pemeliharaan/Perawatan/Peningkatan Alutsista Matra Udara		1.255.099.675	896.696.651		2.151.796.326	4.596.719.032	4.684.941.523	4.791.909.698
012.24.AJ	Program Pembinaan Sumber Daya Pertahanan		18.402.155	4.248.009		22.650.164	23.038.868	23.475.851	24.005.685
6558	Pembinaan Potensi Dirgantara		18.402.155	4.248.009		22.650.164	23.038.868	23.475.851	24.005.685
012.24.KA	Program Riset, Industri, dan Pendidikan Tinggi Pertahanan		17.427.500	5.250.000		22.677.500	23.127.442	23.633.218	24.246.463
1526	Penelitian dan Pengembangan Pertahanan Matra Udara		17.427.500	5.250.000		22.677.500	23.127.442	23.633.218	24.246.463
	JUMLAH RUPIAH MURNI					115.004.857.060	114.104.513.953	116.246.783.066	118.844.243.559
	JUMLAH PLN					41.173.628.876	41.173.628.876	41.173.628.876	41.173.628.876
	JUMLAH PNBPN					1.256.565.498	1.280.617.235	1.308.275.791	1.341.811.258
	JUMLAH PDN					5.465.810.848	5.465.810.848	5.465.810.848	5.465.810.848
	JUMLAH BLU					2.289.871.365	2.333.663.887	2.382.890.693	2.442.577.319
	JUMLAH SBSN PBS					1.072.993.101	1.094.282.338	1.118.213.303	1.147.229.183
	TOTAL JUMLAH					166.263.726.748	165.452.517.137	167.695.602.577	170.415.301.043



**PRESIDEN
REPUBLIK INDONESIA**

- 55 -

III.1 RINCIAN ANGGARAN BELANJA PEMERINTAH PUSAT PADA BAGIAN ANGGARAN KEMENTERIAN NEGARA/LEMBAGA

BAGIAN ANGGARAN : 015

KEMENTERIAN/LEMBAGA : KEMENTERIAN KEUANGAN

(dalam ribuan rupiah)

KODE	KEMENTERIAN/LEMBAGA, UNIT ORGANISASI, FUNGSI, SUB FUNGSI, PROGRAM, KEGIATAN	RINCIAN JENIS BELANJA					K P J M		
		BELANJA PEGAWAI	BELANJA BARANG	BELANJA MODAL	BANTUAN SOSIAL	JUMLAH	2026	2027	2028
1	2	3	4	5	6	7	8	9	10
015	KEMENTERIAN KEUANGAN	27.677.427.092	22.471.220.728	3.046.741.453		53.195.389.273	54.140.583.701	55.201.306.726	56.487.413.746
015.01	Sekretariat Jenderal	27.036.131.800	5.682.038.574	444.790.882		33.162.961.256	33.815.193.336	34.548.359.547	35.437.310.793
01	PELAYANAN UMUM	27.036.131.800	1.747.885.523	444.790.882		29.228.808.205	29.803.028.110	30.448.501.815	31.231.127.426
01.01	LEMBAGA EKSEKUTIF DAN LEGISLATIF, MASALAH KEUANGAN DAN FISKAL, SERTA URUSAN LUAR NEGERI	27.036.131.800	1.747.885.523	444.790.882		29.228.808.205	29.803.028.110	30.448.501.815	31.231.127.426
015.01.WA	Program Dukungan Manajemen	27.036.131.800	1.747.885.523	444.790.882		29.228.808.205	29.803.028.110	30.448.501.815	31.231.127.426
4750	Legislasi dan Litigasi		10.357.812			10.357.812	10.563.306	10.794.321	11.074.415
4751	Pelaksanaan Tugas Khusus (Special Mission)		39.244.987			39.244.987	40.017.813	40.886.691	41.940.178
4753	Pengelolaan Keuangan, BMN, dan Umum		1.314.956.857	242.599.845		1.557.556.702	1.581.314.223	1.608.020.059	1.640.400.402
4755	Pengelolaan Komunikasi dan Informasi Publik		30.070.597			30.070.597	30.655.662	31.313.399	32.110.899
4757	Pengelolaan Organisasi dan SDM	27.036.131.800	333.079.899			27.369.211.699	27.912.211.305	28.522.590.071	29.262.663.707
4759	Pengelolaan Risiko, Pengendalian, dan Pengawasan Internal		1.196.284			1.196.284	1.220.013	1.246.693	1.279.043
4761	Pengelolaan Sistem informasi dan teknologi		18.979.087	202.191.037		221.170.124	227.045.788	233.650.581	241.658.782
10	PENDIDIKAN		3.934.153.051			3.934.153.051	4.012.165.226	4.099.857.732	4.206.183.367



**PRESIDEN
REPUBLIK INDONESIA**

- 56 -

III.1 RINCIAN ANGGARAN BELANJA PEMERINTAH PUSAT PADA BAGIAN ANGGARAN KEMENTERIAN NEGARA/LEMBAGA

BAGIAN ANGGARAN : 015

KEMENTERIAN/LEMBAGA : KEMENTERIAN KEUANGAN

(dalam ribuan rupiah)

KODE	KEMENTERIAN/LEMBAGA, UNIT ORGANISASI, FUNGSI, SUB FUNGSI, PROGRAM, KEGIATAN	RINCIAN JENIS BELANJA					K P J M		
		BELANJA PEGAWAI	BELANJA BARANG	BELANJA MODAL	BANTUAN SOSIAL	JUMLAH	2026	2027	2028
1	2	3	4	5	6	7	8	9	10
10.07	PELAYANAN BANTUAN TERHADAP PENDIDIKAN		3.934.153.051			3.934.153.051	4.012.165.226	4.099.857.732	4.206.183.367
015.01.WA	Program Dukungan Manajemen		3.934.153.051			3.934.153.051	4.012.165.226	4.099.857.732	4.206.183.367
4752	Pelaksanaan Tugas Khusus (Special Mission) Pengelolaan Dana Abadi Pendidikan		3.934.153.051			3.934.153.051	4.012.165.226	4.099.857.732	4.206.183.367
015.02	Inspektorat Jenderal	4.563.546	55.552.072	7.044.417		67.160.035	68.423.089	69.842.993	71.564.617
01	PELAYANAN UMUM	4.563.546	55.552.072	7.044.417		67.160.035	68.423.089	69.842.993	71.564.617
01.01	LEMBAGA EKSEKUTIF DAN LEGISLATIF, MASALAH KEUANGAN DAN FISKAL, SERTA URUSAN LUAR NEGERI	4.563.546	55.552.072	7.044.417		67.160.035	68.423.089	69.842.993	71.564.617
015.02.CD	Program Pengelolaan Perbendaharaan, Kekayaan Negara dan Risiko		3.291.628			3.291.628	3.356.931	3.430.345	3.519.358
4811	Penyelenggaraan Akuntansi dan Pelaporan Keuangan Negara		3.291.628			3.291.628	3.356.931	3.430.345	3.519.358
015.02.WA	Program Dukungan Manajemen	4.563.546	52.260.444	7.044.417		63.868.407	65.066.158	66.412.648	68.045.259
4738	Pengelolaan Keuangan, BMN, dan Umum		19.975.931	7.044.417		27.020.348	27.482.562	28.002.159	28.632.164
4739	Pengelolaan komunikasi dan informasi publik		896.537			896.537	914.321	934.315	958.559
4740	Pengelolaan Organisasi dan SDM	4.563.546	6.324.678			10.888.224	11.092.763	11.322.705	11.601.514
4741	Pengelolaan Risiko, Pengendalian, dan Pengawasan Internal		24.640.185			24.640.185	25.145.007	25.712.529	26.400.640
4742	Pengelolaan Sistem informasi dan teknologi		300.615			300.615	306.577	313.282	321.410
6885	Legislasi dan Litigasi		122.498			122.498	124.928	127.658	130.972



**PRESIDEN
REPUBLIK INDONESIA**

- 57 -

III.1 RINCIAN ANGGARAN BELANJA PEMERINTAH PUSAT PADA BAGIAN ANGGARAN KEMENTERIAN NEGARA/LEMBAGA

BAGIAN ANGGARAN : 015

KEMENTERIAN/LEMBAGA : KEMENTERIAN KEUANGAN

(dalam ribuan rupiah)

KODE	KEMENTERIAN/LEMBAGA, UNIT ORGANISASI, FUNGSI, SUB FUNGSI, PROGRAM, KEGIATAN	RINCIAN JENIS BELANJA					K P J M		
		BELANJA PEGAWAI	BELANJA BARANG	BELANJA MODAL	BANTUAN SOSIAL	JUMLAH	2026	2027	2028
1	2	3	4	5	6	7	8	9	10
015.03	Ditjen Anggaran	7.143.170	64.006.500	7.252.151		78.401.821	79.925.557	81.638.603	83.715.627
01	PELAYANAN UMUM	7.143.170	64.006.500	7.252.151		78.401.821	79.925.557	81.638.603	83.715.627
01.01	LEMBAGA EKSEKUTIF DAN LEGISLATIF, MASALAH KEUANGAN DAN FISKAL, SERTA URUSAN LUAR NEGERI	7.143.170	64.006.500	7.252.151		78.401.821	79.925.557	81.638.603	83.715.627
015.03.CB	Program Pengelolaan Belanja Negara		17.053.704			17.053.704	17.363.254	17.711.340	18.133.364
4775	Komunikasi, Edukasi, dan Standardisasi		5.311.350			5.311.350	5.404.861	5.510.011	5.637.491
4776	Monitoring dan Evaluasi kinerja Anggaran Pusat dan TKDD		8.713.562			8.713.562	8.869.088	9.043.974	9.256.010
4777	Pengelolaan Anggaran Pusat dan TKDD		185.614			185.614	188.945	192.692	197.233
4778	Perumusan Kebijakan Administratif Penganggaran Pusat dan TKDD		2.843.178			2.843.178	2.900.360	2.964.663	3.042.630
015.03.CC	Program Pengelolaan Penerimaan Negara		5.810.218			5.810.218	5.925.457	6.055.042	6.212.158
4785	Pengawasan dan Penegakan Hukum		2.474.290			2.474.290	2.523.364	2.578.549	2.645.455
4786	Perumusan Kebijakan Administratif		2.427.219			2.427.219	2.475.359	2.529.493	2.595.130
6206	Pelayanan, Komunikasi, dan Edukasi		908.709			908.709	926.734	947.000	971.573
015.03.CE	Program Kebijakan Fiskal		2.197.506			2.197.506	2.241.101	2.290.111	2.349.537
4766	Formulasi Kebijakan Fiskal dan Sektor Keuangan		2.197.506			2.197.506	2.241.101	2.290.111	2.349.537
015.03.WA	Program Dukungan Manajemen	7.143.170	38.945.072	7.252.151		53.340.393	54.395.745	55.582.110	57.020.568
4688	Legislasi dan Litigasi		17.576			17.576	17.924	18.316	18.792
4689	Pengelolaan Keuangan, BMN, dan Umum		27.579.632	7.252.151		34.831.783	35.520.084	36.293.813	37.231.955



**PRESIDEN
REPUBLIK INDONESIA**

- 58 -

III.1 RINCIAN ANGGARAN BELANJA PEMERINTAH PUSAT PADA BAGIAN ANGGARAN KEMENTERIAN NEGARA/LEMBAGA

BAGIAN ANGGARAN : 015

KEMENTERIAN/LEMBAGA : KEMENTERIAN KEUANGAN

(dalam ribuan rupiah)

KODE	KEMENTERIAN/LEMBAGA, UNIT ORGANISASI, FUNGSI, SUB FUNGSI, PROGRAM, KEGIATAN	RINCIAN JENIS BELANJA					K P J M		
		BELANJA PEGAWAI	BELANJA BARANG	BELANJA MODAL	BANTUAN SOSIAL	JUMLAH	2026	2027	2028
1	2	3	4	5	6	7	8	9	10
4690	Pengelolaan komunikasi dan informasi publik		891.722			891.722	909.408	929.296	953.411
4691	Pengelolaan Organisasi dan SDM	7.143.170	5.660.179			12.803.349	13.057.219	13.342.613	13.688.647
4692	Pengelolaan Risiko, Pengendalian, dan Pengawasan Internal		439.524			439.524	448.242	458.044	469.930
4693	Pengelolaan Sistem informasi dan teknologi		4.356.439			4.356.439	4.442.868	4.540.028	4.657.833
015.04	Ditjen Pajak	355.449.446	5.810.523.375	734.959.476		6.900.932.297	7.031.939.840	7.179.215.517	7.357.784.336
01	PELAYANAN UMUM	355.449.446	5.810.523.375	734.959.476		6.900.932.297	7.031.939.840	7.179.215.517	7.357.784.336
01.01	LEMBAGA EKSEKUTIF DAN LEGISLATIF, MASALAH KEUANGAN DAN FISKAL, SERTA URUSAN LUAR NEGERI	355.449.446	5.810.523.375	734.959.476		6.900.932.297	7.031.939.840	7.179.215.517	7.357.784.336
015.04.CC	Program Pengelolaan Penerimaan Negara		1.444.942.620			1.444.942.620	1.473.585.393	1.505.789.213	1.544.835.235
4791	Ekstensifikasi Penerimaan Negara		213.059.759			213.059.759	217.284.170	222.034.082	227.793.237
4792	Pelayanan, Komunikasi, dan Edukasi		134.105.550			134.105.550	136.759.378	139.744.445	143.363.707
4794	Pengawasan dan Penegakan Hukum		1.028.450.098			1.028.450.098	1.048.847.254	1.071.778.673	1.099.582.190
4795	Perumusan Kebijakan Administratif		50.065.294			50.065.294	51.050.570	52.158.398	53.501.614
6209	Penanganan Keberatan/Banding/Gugatan		19.261.919			19.261.919	19.644.021	20.073.615	20.594.487
015.04.CE	Program Kebijakan Fiskal		320.852			320.852	327.217	334.373	343.049



**PRESIDEN
REPUBLIK INDONESIA**

- 59 -

III.1 RINCIAN ANGGARAN BELANJA PEMERINTAH PUSAT PADA BAGIAN ANGGARAN KEMENTERIAN NEGARA/LEMBAGA

BAGIAN ANGGARAN : 015

KEMENTERIAN/LEMBAGA : KEMENTERIAN KEUANGAN

(dalam ribuan rupiah)

KODE	KEMENTERIAN/LEMBAGA, UNIT ORGANISASI, FUNGSI, SUB FUNGSI, PROGRAM, KEGIATAN	RINCIAN JENIS BELANJA					K P J M		
		BELANJA PEGAWAI	BELANJA BARANG	BELANJA MODAL	BANTUAN SOSIAL	JUMLAH	2026	2027	2028
1	2	3	4	5	6	7	8	9	10
4771	Formulasi Kebijakan Fiskal dan Sektor Keuangan		320.852			320.852	327.217	334.373	343.049
015.04.WA	Program Dukungan Manajemen	355.449.446	4.365.259.903	734.959.476		5.455.668.825	5.558.027.230	5.673.091.931	5.812.606.052
4706	Legislasi dan Litigasi		1.772.880			1.772.880	1.808.052	1.847.592	1.895.533
4707	Pengelolaan Keuangan, BMN, dan Umum		2.332.694.958	423.983.817		2.756.678.775	2.809.076.860	2.867.981.241	2.939.401.947
4708	Pengelolaan Organisasi dan SDM	355.449.446	1.833.778.875			2.189.228.321	2.232.654.948	2.281.470.788	2.340.659.144
4709	Pengelolaan Risiko, Pengendalian, dan Pengawasan Internal		5.039.230			5.039.230	5.139.196	5.251.587	5.387.860
4710	Pengelolaan Sistem informasi dan teknologi		191.643.160	310.975.659		502.618.819	509.010.812	516.195.984	524.907.882
6199	Pengelolaan Komunikasi dan Informasi Publik		330.800			330.800	337.362	344.739	353.686
015.05	Ditjen Bea dan Cukai	137.038.377	2.378.205.882	1.003.706.648		3.518.950.907	3.586.583.434	3.662.610.999	3.754.793.008
01	PELAYANAN UMUM	137.038.377	2.378.205.882	1.003.706.648		3.518.950.907	3.586.583.434	3.662.610.999	3.754.793.008
01.01	LEMBAGA EKSEKUTIF DAN LEGISLATIF, MASALAH KEUANGAN DAN FISKAL, SERTA URUSAN LUAR NEGERI	137.038.377	2.378.205.882	1.003.706.648		3.518.950.907	3.586.583.434	3.662.610.999	3.754.793.008
015.05.CC	Program Pengelolaan Penerimaan Negara		927.629.250			927.629.250	945.149.368	964.844.589	988.724.633
4787	Pelayanan, Komunikasi, dan Edukasi		594.864.837			594.864.837	606.653.517	619.905.610	635.973.525



**PRESIDEN
REPUBLIK INDONESIA**

- 60 -

III.1 RINCIAN ANGGARAN BELANJA PEMERINTAH PUSAT PADA BAGIAN ANGGARAN KEMENTERIAN NEGARA/LEMBAGA

BAGIAN ANGGARAN : 015

KEMENTERIAN/LEMBAGA : KEMENTERIAN KEUANGAN

(dalam ribuan rupiah)

KODE	KEMENTERIAN/LEMBAGA, UNIT ORGANISASI, FUNGSI, SUB FUNGSI, PROGRAM, KEGIATAN	RINCIAN JENIS BELANJA					K P J M		
		BELANJA PEGAWAI	BELANJA BARANG	BELANJA MODAL	BANTUAN SOSIAL	JUMLAH	2026	2027	2028
1	2	3	4	5	6	7	8	9	10
4788	Penanganan Keberatan/ Banding/ Gugatan		1.926.203			1.926.203	1.964.670	2.007.933	2.060.391
4789	Pengawasan dan Penegakan Hukum		327.565.227			327.565.227	333.209.903	339.555.461	347.249.288
4790	Perumusan Kebijakan Administratif		3.272.983			3.272.983	3.321.278	3.375.585	3.441.429
015.05.CE	Program Kebijakan Fiskal		16.913.786			16.913.786	17.249.349	17.626.577	18.083.955
4768	Diplomasi dan Kerjasama Ekonomi dan Keuangan Internasional		16.182.116			16.182.116	16.503.165	16.864.074	17.301.667
4769	Komunikasi dan Edukasi		221.664			221.664	226.061	231.005	236.999
4770	Monitoring dan Evaluasi Kondisi Fiskal, Ekonomi, dan Keuangan		510.006			510.006	520.123	531.498	545.289
015.05.WA	Program Dukungan Manajemen	137.038.377	1.433.662.846	1.003.706.648		2.574.407.871	2.624.184.717	2.680.139.833	2.747.984.420
4694	Legislasi dan Litigasi		1.991.164			1.991.164	2.030.665	2.075.074	2.128.918
4695	Pengelolaan Keuangan, BMN, dan Umum		1.037.948.030	786.582.775		1.824.530.805	1.859.434.078	1.898.669.796	1.946.242.424
4696	Pengelolaan komunikasi dan informasi publik		15.646.207			15.646.207	15.956.614	16.305.571	16.728.673
4697	Pengelolaan Organisasi dan SDM	137.038.377	66.004.046			203.042.423	207.067.777	211.592.670	217.079.018
4698	Pengelolaan Risiko, Pengendalian, dan Pengawasan Internal		4.456.912			4.456.912	4.543.857	4.641.711	4.760.347
4699	Pengelolaan Sistem informasi dan teknologi		307.616.487	217.123.873		524.740.360	535.151.726	546.855.011	561.045.040
015.06	Ditjen Perimbangan Keuangan	4.080.335	71.478.262	5.498.672		81.057.269	82.335.828	83.773.226	85.516.068



**PRESIDEN
REPUBLIK INDONESIA**

- 61 -

III.1 RINCIAN ANGGARAN BELANJA PEMERINTAH PUSAT PADA BAGIAN ANGGARAN KEMENTERIAN NEGARA/LEMBAGA

BAGIAN ANGGARAN : 015

KEMENTERIAN/LEMBAGA : KEMENTERIAN KEUANGAN

(dalam ribuan rupiah)

KODE	KEMENTERIAN/LEMBAGA, UNIT ORGANISASI, FUNGSI, SUB FUNGSI, PROGRAM, KEGIATAN	RINCIAN JENIS BELANJA					K P J M		
		BELANJA PEGAWAI	BELANJA BARANG	BELANJA MODAL	BANTUAN SOSIAL	JUMLAH	2026	2027	2028
1	2	3	4	5	6	7	8	9	10
01	PELAYANAN UMUM	4.080.335	71.478.262	5.498.672		81.057.269	82.335.828	83.773.226	85.516.068
01.01	LEMBAGA EKSEKUTIF DAN LEGISLATIF, MASALAH KEUANGAN DAN FISKAL, SERTA URUSAN LUAR NEGERI	4.080.335	71.478.262	5.498.672		81.057.269	82.335.828	83.773.226	85.516.068
015.06.CB	Program Pengelolaan Belanja Negara		28.399.139			28.399.139	28.849.916	29.356.701	29.971.203
4779	Komunikasi, Edukasi, dan Standardisasi		17.855.117			17.855.117	18.060.520	18.341.144	18.681.407
4780	Monitoring dan Evaluasi kinerja Anggaran Pusat dan TKDD		2.405.188			2.405.188	2.474.572	2.518.851	2.572.542
4781	Pengelolaan Anggaran Pusat dan TKDD		3.328.584			3.328.584	3.379.541	3.436.843	3.506.329
4782	Perumusan Kebijakan Administratif Penganggaran Pusat dan TKDD		4.810.250			4.810.250	4.935.283	5.059.863	5.210.925
015.06.CE	Program Kebijakan Fiskal		4.950.000			4.950.000	5.020.128	5.098.979	5.194.580
4772	Formulasi Kebijakan Fiskal dan Sektor Keuangan		4.950.000			4.950.000	5.020.128	5.098.979	5.194.580
015.06.WA	Program Dukungan Manajemen	4.080.335	38.129.123	5.498.672		47.708.130	48.465.784	49.317.546	50.350.285
4728	Pengelolaan Keuangan, BMN, dan Umum		26.124.710	3.325.126		29.449.836	29.771.140	30.384.172	31.127.462
4729	Pengelolaan komunikasi dan informasi publik		1.094.980			1.094.980	1.112.479	1.132.159	1.156.017
4730	Pengelolaan Organisasi dan SDM	4.080.335	3.825.916			7.906.251	8.059.904	8.198.720	8.367.032
4731	Pengelolaan Risiko, Pengendalian, dan Pengawasan Internal		163.014			163.014	166.247	169.882	174.291
4732	Pengelolaan Sistem informasi dan teknologi		6.697.270	2.173.546		8.870.816	9.128.504	9.200.290	9.287.327
6609	Legislasi dan Litigasi		223.233			223.233	227.510	232.323	238.156
015.07	Ditjen Pengelolaan Pembiayaan dan Risiko	4.004.154		2.230.278		121.937.042	124.005.880	126.331.727	129.151.793



**PRESIDEN
REPUBLIK INDONESIA**

- 62 -

III.1 RINCIAN ANGGARAN BELANJA PEMERINTAH PUSAT PADA BAGIAN ANGGARAN KEMENTERIAN NEGARA/LEMBAGA

BAGIAN ANGGARAN : 015

KEMENTERIAN/LEMBAGA : KEMENTERIAN KEUANGAN

(dalam ribuan rupiah)

KODE	KEMENTERIAN/LEMBAGA, UNIT ORGANISASI, FUNGSI, SUB FUNGSI, PROGRAM, KEGIATAN	RINCIAN JENIS BELANJA					K P J M		
		BELANJA PEGAWAI	BELANJA BARANG	BELANJA MODAL	BANTUAN SOSIAL	JUMLAH	2026	2027	2028
1	2	3	4	5	6	7	8	9	10
			115.702.610						
01	PELAYANAN UMUM	4.004.154	115.702.610	2.230.278		121.937.042	124.005.880	126.331.727	129.151.793
01.01	LEMBAGA EKSEKUTIF DAN LEGISLATIF, MASALAH KEUANGAN DAN FISKAL, SERTA URUSAN LUAR NEGERI	4.004.154	73.028.690	1.890.278		78.923.122	80.315.991	81.881.988	83.780.746
015.07.CD	Program Pengelolaan Perbendaharaan, Kekayaan Negara dan Risiko		31.638.999			31.638.999	32.147.602	32.719.521	33.412.981
4807	Komunikasi, Edukasi, dan Standardisasi		1.730.981			1.730.981	1.757.666	1.787.681	1.824.071
4808	Pengelolaan kas dan Pembiayaan Negara		22.470.899			22.470.899	22.842.748	23.260.847	23.767.807
4809	Pengelolaan risiko Keuangan Negara		5.386.604			5.386.604	5.471.894	5.567.835	5.684.163
4810	Penyelenggaraan Akuntansi dan Pelaporan Keuangan Negara		99.128			99.128	100.689	102.445	104.574
6217	Monev Perbendaharaan, Kekayaan Negara, dan Risiko		1.951.387			1.951.387	1.974.605	2.000.713	2.032.366
015.07.CE	Program Kebijakan Fiskal		895.363			895.363	909.981	926.422	946.357
4773	Formulasi Kebijakan Fiskal dan Sektor Keuangan		520.000			520.000	527.178	535.246	545.031
4774	Monitoring dan Evaluasi Kondisi Fiskal, Ekonomi, dan Keuangan		375.363			375.363	382.803	391.176	401.326
015.07.WA	Program Dukungan Manajemen	4.004.154	40.494.328	1.890.278		46.388.760	47.258.408	48.236.045	49.421.408
4733	Pengelolaan Keuangan, BMN, dan Umum		26.600.067	1.890.278		28.490.345	29.008.249	29.590.440	30.296.338
4734	Pengelolaan komunikasi dan informasi publik		8.242.588			8.242.588	8.406.118	8.589.955	8.812.847
4735	Pengelolaan Organisasi dan SDM	4.004.154	4.509.674			8.513.828	8.681.338	8.869.671	9.098.021



**PRESIDEN
REPUBLIK INDONESIA**

- 63 -

III.1 RINCIAN ANGGARAN BELANJA PEMERINTAH PUSAT PADA BAGIAN ANGGARAN KEMENTERIAN NEGARA/LEMBAGA

BAGIAN ANGGARAN : 015

KEMENTERIAN/LEMBAGA : KEMENTERIAN KEUANGAN

(dalam ribuan rupiah)

KODE	KEMENTERIAN/LEMBAGA, UNIT ORGANISASI, FUNGSI, SUB FUNGSI, PROGRAM, KEGIATAN	RINCIAN JENIS BELANJA					K P J M		
		BELANJA PEGAWAI	BELANJA BARANG	BELANJA MODAL	BANTUAN SOSIAL	JUMLAH	2026	2027	2028
1	2	3	4	5	6	7	8	9	10
4736	Pengelolaan Risiko, Pengendalian, dan Pengawasan Internal		404.096			404.096	410.161	416.979	425.248
4737	Pengelolaan Sistem informasi dan teknologi		737.903			737.903	752.542	769.000	788.954
01.02	BANTUAN LUAR NEGERI		42.673.920	340.000		43.013.920	43.689.889	44.449.739	45.371.047
015.07.WA	Program Dukungan Manajemen		42.673.920	340.000		43.013.920	43.689.889	44.449.739	45.371.047
6389	Pelaksanaan Tugas Khusus (Special Mission) Pengelolaan Dana Kerja Sama Pembangunan Internasional		42.673.920	340.000		43.013.920	43.689.889	44.449.739	45.371.047
015.08	Ditjen Perbendaharaan	78.646.146	7.155.925.860	472.620.128		7.707.192.134	7.775.226.013	7.849.924.308	7.940.494.066
01	PELAYANAN UMUM	78.646.146	6.995.667.119	467.634.852		7.541.948.117	7.606.816.817	7.677.957.084	7.764.212.787
01.01	LEMBAGA EKSEKUTIF DAN LEGISLATIF, MASALAH KEUANGAN DAN FISKAL, SERTA URUSAN LUAR NEGERI	78.646.146	943.919.519	463.246.852		1.485.812.517	1.514.597.213	1.545.175.902	1.582.251.404
015.08.CD	Program Pengelolaan Perbendaharaan, Kekayaan Negara dan Risiko		88.397.593			88.397.593	90.138.997	92.101.788	94.481.460
6212	Komunikasi, Edukasi, dan Standardisasi		43.139.971			43.139.971	43.995.718	44.959.781	46.128.999
6213	Monev Perbendaharaan, Kekayaan Negara, dan Risiko		26.658.895			26.658.895	27.179.670	27.766.979	28.479.118
6214	Pengelolaan Kas dan Pembiayaan Negara		5.091.480			5.091.480	5.192.457	5.306.605	5.444.692
6215	Penyelenggaraan Akuntansi dan Pelaporan Keuangan Negara		3.651.221			3.651.221	3.723.727	3.805.730	3.904.971
6216	Perumusan Kebijakan dan Keputusan Administratif		9.856.026			9.856.026	10.047.425	10.262.693	10.523.680
015.08.WA	Program Dukungan Manajemen	78.646.146	855.521.926	463.246.852		1.397.414.924	1.424.458.216	1.453.074.114	1.487.769.944



**PRESIDEN
REPUBLIK INDONESIA**

- 64 -

III.1 RINCIAN ANGGARAN BELANJA PEMERINTAH PUSAT PADA BAGIAN ANGGARAN KEMENTERIAN NEGARA/LEMBAGA

BAGIAN ANGGARAN : 015

KEMENTERIAN/LEMBAGA : KEMENTERIAN KEUANGAN

(dalam ribuan rupiah)

KODE	KEMENTERIAN/LEMBAGA, UNIT ORGANISASI, FUNGSI, SUB FUNGSI, PROGRAM, KEGIATAN	RINCIAN JENIS BELANJA					K P J M		
		BELANJA PEGAWAI	BELANJA BARANG	BELANJA MODAL	BANTUAN SOSIAL	JUMLAH	2026	2027	2028
1	2	3	4	5	6	7	8	9	10
4711	Legislasi dan Litigasi		193.790			193.790	197.633	201.955	207.198
4715	Pengelolaan Keuangan, BMN, dan Umum		420.773.253	242.573.349		663.346.602	673.061.782	685.156.540	699.820.639
4718	Pengelolaan komunikasi dan informasi publik		6.130.310			6.130.310	6.251.229	6.387.346	6.552.429
4719	Pengelolaan Organisasi dan SDM	78.302.742	66.681.004			144.983.746	150.738.311	154.249.386	158.506.595
4722	Pengelolaan Risiko, Pengendalian, dan Pengawasan Internal		1.234.319			1.234.319	1.258.715	1.286.228	1.319.570
4725	Pengelolaan Sistem informasi dan teknologi		302.977.574	220.673.503		523.651.077	533.640.389	544.869.287	558.484.134
6990	Pelaksanaan Tugas Khusus (Special Mission) Dukungan Penyelenggaraan Kegiatan Badan Pengarah Papua	343.404	57.531.676			57.875.080	59.310.157	60.923.372	62.879.379
01.03	PELAYANAN UMUM		6.051.747.600	4.388.000		6.056.135.600	6.092.219.604	6.132.781.182	6.181.961.383
015.08.WA	Program Dukungan Manajemen		6.051.747.600	4.388.000		6.056.135.600	6.092.219.604	6.132.781.182	6.181.961.383
4712	Pelaksanaan Tugas Khusus (Special Mission) Pengelolaan Dana Perkebunan Kelapa Sawit		6.051.747.600	4.388.000		6.056.135.600	6.092.219.604	6.132.781.182	6.181.961.383
04	EKONOMI		160.258.741	4.985.276		165.244.017	168.409.196	171.967.224	176.281.279
04.01	PERDAGANGAN, PENGEMBANGAN USAHA, KOPERASI DAN UKM		94.195.778	1.445.000		95.640.778	97.495.245	99.579.872	102.107.452
015.08.WA	Program Dukungan Manajemen		94.195.778	1.445.000		95.640.778	97.495.245	99.579.872	102.107.452
4713	Pelaksanaan Tugas Khusus (Special Mission) Pengelolaan		94.195.778	1.445.000		95.640.778	97.495.245	99.579.872	102.107.452



**PRESIDEN
REPUBLIK INDONESIA**

- 65 -

III.1 RINCIAN ANGGARAN BELANJA PEMERINTAH PUSAT PADA BAGIAN ANGGARAN KEMENTERIAN NEGARA/LEMBAGA

BAGIAN ANGGARAN : 015

KEMENTERIAN/LEMBAGA : KEMENTERIAN KEUANGAN

(dalam ribuan rupiah)

KODE	KEMENTERIAN/LEMBAGA, UNIT ORGANISASI, FUNGSI, SUB FUNGSI, PROGRAM, KEGIATAN	RINCIAN JENIS BELANJA					K P J M		
		BELANJA PEGAWAI	BELANJA BARANG	BELANJA MODAL	BANTUAN SOSIAL	JUMLAH	2026	2027	2028
1	2	3	4	5	6	7	8	9	10
	Investasi Pemerintah								
04.03	PERTANIAN, KEHUTANAN, PERIKANAN DAN KELAUTAN		66.062.963	3.540.276		69.603.239	70.913.951	72.387.352	74.173.827
015.08.WA	Program Dukungan Manajemen		66.062.963	3.540.276		69.603.239	70.913.951	72.387.352	74.173.827
4714	Pelaksanaan Tugas Khusus (Special Mission) Pengelolaan Dana Lingkungan Hidup		66.062.963	3.540.276		69.603.239	70.913.951	72.387.352	74.173.827
015.09	Ditjen Kekayaan Negara	28.139.398	542.237.202	267.779.204		838.155.804	848.420.410	859.961.947	873.955.777
01	PELAYANAN UMUM	28.139.398	542.237.202	267.779.204		838.155.804	848.420.410	859.961.947	873.955.777
01.01	LEMBAGA EKSEKUTIF DAN LEGISLATIF, MASALAH KEUANGAN DAN FISKAL, SERTA URUSAN LUAR NEGERI	28.139.398	542.237.202	267.779.204		838.155.804	848.420.410	859.961.947	873.955.777
015.09.CD	Program Pengelolaan Perbendaharaan, Kekayaan Negara dan Risiko		114.811.566			114.811.566	116.188.729	117.738.543	119.617.629
4796	Komunikasi, Edukasi, dan Standardisasi		9.306.491			9.306.491	9.405.300	9.531.627	9.684.757
4797	Monev Perbendaharaan, Kekayaan Negara, dan Risiko		8.788.026			8.788.026	8.939.040	9.124.233	9.348.793
4798	Pengelolaan Aset		93.049.187			93.049.187	94.139.660	95.336.466	96.787.563
4799	Pengelolaan kas dan Pembiayaan Negara		1.167.169			1.167.169	1.180.040	1.194.516	1.212.069
4800	Penyelenggaraan Akuntansi dan Pelaporan Keuangan Negara		272.121			272.121	274.543	277.267	280.570
4801	Perumusan Kebijakan dan Keputusan Administratif		2.228.572			2.228.572	2.250.146	2.274.434	2.303.877
015.09.WA	Program Dukungan Manajemen	28.139.398	427.425.636	267.779.204		723.344.238	732.231.681	742.223.404	754.338.148



**PRESIDEN
REPUBLIK INDONESIA**

- 66 -

III.1 RINCIAN ANGGARAN BELANJA PEMERINTAH PUSAT PADA BAGIAN ANGGARAN KEMENTERIAN NEGARA/LEMBAGA

BAGIAN ANGGARAN : 015

KEMENTERIAN/LEMBAGA : KEMENTERIAN KEUANGAN

(dalam ribuan rupiah)

KODE	KEMENTERIAN/LEMBAGA, UNIT ORGANISASI, FUNGSI, SUB FUNGSI, PROGRAM, KEGIATAN	RINCIAN JENIS BELANJA					K P J M		
		BELANJA PEGAWAI	BELANJA BARANG	BELANJA MODAL	BANTUAN SOSIAL	JUMLAH	2026	2027	2028
1	2	3	4	5	6	7	8	9	10
4700	Legislasi dan Litigasi		5.783.365			5.783.365	5.894.180	6.018.909	6.170.116
4701	Pengelolaan Keuangan, BMN, dan Umum		206.560.857	259.619.311		466.180.168	473.604.702	481.987.690	492.151.905
4702	Pengelolaan komunikasi dan informasi publik		5.877.998			5.877.998	5.981.772	6.098.724	6.240.521
4703	Pengelolaan Organisasi dan SDM	28.139.398	23.227.373			51.366.771	52.334.844	53.386.720	54.662.102
4704	Pengelolaan Risiko, Pengendalian, dan Pengawasan Internal		3.064.383			3.064.383	3.113.245	3.168.319	3.235.092
4705	Pengelolaan Sistem informasi dan teknologi		23.595.103	4.005.450		27.600.553	27.831.938	28.092.042	28.407.412
7061	Pelaksanaan Tugas Khusus (Special Mission) Optimalisasi Pengelolaan Aset dan Pendanaan Pengadaan Tanah Proyek Strategis Nasional		159.316.557	4.154.443		163.471.000	163.471.000	163.471.000	163.471.000
015.11	Badan Pendidikan dan Pelatihan Keuangan	9.729.428	460.930.791	83.039.716		553.699.935	560.504.051	568.153.020	577.427.245
01	PELAYANAN UMUM	7.653.875	374.850.676	35.442.149		417.946.700	422.059.803	426.683.736	432.290.154
01.01	LEMBAGA EKSEKUTIF DAN LEGISLATIF, MASALAH KEUANGAN DAN FISKAL, SERTA URUSAN LUAR NEGERI	7.653.875	374.850.676	35.442.149		417.946.700	422.059.803	426.683.736	432.290.154
015.11.WA	Program Dukungan Manajemen	7.653.875	374.850.676	35.442.149		417.946.700	422.059.803	426.683.736	432.290.154
4678	Legislasi dan Litigasi		21.488			21.488	21.913	22.391	22.973
4679	Pengelolaan Keuangan, BMN, dan Umum		75.260.144	35.442.149		110.702.293	112.509.775	114.766.559	117.502.869
4681	Pengelolaan komunikasi dan informasi publik		918.564			918.564	936.776	957.265	982.103



**PRESIDEN
REPUBLIK INDONESIA**

- 67 -

III.1 RINCIAN ANGGARAN BELANJA PEMERINTAH PUSAT PADA BAGIAN ANGGARAN KEMENTERIAN NEGARA/LEMBAGA

BAGIAN ANGGARAN : 015

KEMENTERIAN/LEMBAGA : KEMENTERIAN KEUANGAN

(dalam ribuan rupiah)

KODE	KEMENTERIAN/LEMBAGA, UNIT ORGANISASI, FUNGSI, SUB FUNGSI, PROGRAM, KEGIATAN	RINCIAN JENIS BELANJA					K P J M		
		BELANJA PEGAWAI	BELANJA BARANG	BELANJA MODAL	BANTUAN SOSIAL	JUMLAH	2026	2027	2028
1	2	3	4	5	6	7	8	9	10
4683	Pengelolaan Organisasi dan SDM	7.653.875	296.508.480			304.162.355	306.433.037	308.760.885	311.583.346
4685	Pengelolaan Risiko, Pengendalian, dan Pengawasan Internal		142.000			142.000	144.814	147.982	151.820
4687	Pengelolaan Sistem informasi dan teknologi		2.000.000			2.000.000	2.013.488	2.028.654	2.047.043
10	PENDIDIKAN	2.075.553	86.080.115	47.597.567		135.753.235	138.444.248	141.469.284	145.137.091
10.05	PENDIDIKAN KEDINASAN	2.075.553	86.080.115	47.597.567		135.753.235	138.444.248	141.469.284	145.137.091
015.11.WA	Program Dukungan Manajemen	2.075.553	86.080.115	47.597.567		135.753.235	138.444.248	141.469.284	145.137.091
4680	Pengelolaan Keuangan, BMN, dan Umum		35.282.293	46.597.567		81.879.860	84.524.265	86.372.733	88.613.972
4682	Pengelolaan komunikasi dan informasi publik		991.534			991.534	1.011.203	1.033.317	1.060.130
4684	Pengelolaan Organisasi dan SDM	2.075.553	35.694.074			37.769.627	52.820.790	53.973.320	55.370.743
4686	Pengelolaan Risiko, Pengendalian, dan Pengawasan Internal		86.280			86.280	87.990	89.914	92.246
7062	Pelaksanaan Tugas Khusus (Special Mission) Penyelenggaraan Pendidikan Vokasi, Penelitian dan Pengabdian kepada Masyarakat di Bidang Keuangan Negara		14.025.934	1.000.000		15.025.934			
015.12	Badan Kebijakan Fiskal	5.094.526	64.130.123	9.160.251		78.384.900	79.796.197	81.382.771	83.306.440
01	PELAYANAN UMUM	5.094.526	64.130.123	9.160.251		78.384.900	79.796.197	81.382.771	83.306.440
01.01	LEMBAGA EKSEKUTIF DAN LEGISLATIF, MASALAH KEUANGAN DAN FISKAL, SERTA URUSAN LUAR NEGERI	5.094.526	64.130.123	9.160.251		78.384.900	79.796.197	81.382.771	83.306.440
015.12.CE	Program Kebijakan Fiskal		33.915.098			33.915.098	34.582.441	35.332.671	36.242.303



**PRESIDEN
REPUBLIK INDONESIA**

- 68 -

III.1 RINCIAN ANGGARAN BELANJA PEMERINTAH PUSAT PADA BAGIAN ANGGARAN KEMENTERIAN NEGARA/LEMBAGA

BAGIAN ANGGARAN : 015

KEMENTERIAN/LEMBAGA : KEMENTERIAN KEUANGAN

(dalam ribuan rupiah)

KODE	KEMENTERIAN/LEMBAGA, UNIT ORGANISASI, FUNGSI, SUB FUNGSI, PROGRAM, KEGIATAN	RINCIAN JENIS BELANJA					K P J M		
		BELANJA PEGAWAI	BELANJA BARANG	BELANJA MODAL	BANTUAN SOSIAL	JUMLAH	2026	2027	2028
1	2	3	4	5	6	7	8	9	10
4762	Diplomasi dan Kerjasama Ekonomi dan Keuangan Internasional		10.328.277			10.328.277	10.532.595	10.762.278	11.040.758
4763	Formulasi Kebijakan Fiskal dan Sektor Keuangan		7.422.794			7.422.794	7.569.650	7.734.753	7.934.938
4764	Kajian Kebijakan Fiskal dan Sektor Keuangan		10.819.461			10.819.461	11.029.604	11.265.847	11.552.287
4765	Komunikasi dan Edukasi		5.344.566			5.344.566	5.450.592	5.569.793	5.714.320
015.12.WA	Program Dukungan Manajemen	5.094.526	30.215.025	9.160.251		44.469.802	45.213.756	46.050.100	47.064.137
4672	Legislasi dan Litigasi		24.300			24.300	24.716	25.185	25.753
4673	Pengelolaan Keuangan, BMN, dan Umum		21.345.287	9.160.251		30.505.538	31.018.787	31.595.759	32.295.318
4674	Pengelolaan Komunikasi dan Informasi Publik		2.291.539			2.291.539	2.333.214	2.380.071	2.436.882
4675	Pengelolaan Organisasi dan SDM	5.094.526	6.316.169			11.410.695	11.596.357	11.805.084	12.058.157
4676	Pengelolaan Risiko, Pengendalian, dan Pengawasan Internal		146.700			146.700	146.700	146.700	146.700
4677	Pengelolaan Sistem informasi dan teknologi		91.030			91.030	93.982	97.301	101.327
015.13	Lembaga National Single Window	7.406.766	70.489.477	8.659.630		86.555.873	88.230.066	90.112.068	92.393.976
04	EKONOMI	7.406.766	70.489.477	8.659.630		86.555.873	88.230.066	90.112.068	92.393.976
04.90	EKONOMI LAINNYA	7.406.766	70.489.477	8.659.630		86.555.873	88.230.066	90.112.068	92.393.976
015.13.CC	Program Pengelolaan Penerimaan Negara		8.076.113			8.076.113	8.231.406	8.405.979	8.617.658
6610	Pelayanan, Komunikasi, dan Edukasi		720.595			720.595	734.891	750.962	770.449
6611	Perumusan Kebijakan Administratif		7.355.518			7.355.518	7.496.515	7.655.017	7.847.209



**PRESIDEN
REPUBLIK INDONESIA**

- 69 -

III.1 RINCIAN ANGGARAN BELANJA PEMERINTAH PUSAT PADA BAGIAN ANGGARAN KEMENTERIAN NEGARA/LEMBAGA

BAGIAN ANGGARAN : 015

KEMENTERIAN/LEMBAGA : KEMENTERIAN KEUANGAN

(dalam ribuan rupiah)

KODE	KEMENTERIAN/LEMBAGA, UNIT ORGANISASI, FUNGSI, SUB FUNGSI, PROGRAM, KEGIATAN	RINCIAN JENIS BELANJA					K P J M		
		BELANJA PEGAWAI	BELANJA BARANG	BELANJA MODAL	BANTUAN SOSIAL	JUMLAH	2026	2027	2028
1	2	3	4	5	6	7	8	9	10
015.13.WA	Program Dukungan Manajemen	7.406.766	62.413.364	8.659.630		78.479.760	79.998.660	81.706.089	83.776.318
4743	Legislasi dan Litigasi		183.704			183.704	187.345	191.442	196.409
4745	Pengelolaan Keuangan, BMN, dan Umum		9.345.311	1.764.070		11.109.381	11.291.619	11.496.487	11.744.885
4746	Pengelolaan komunikasi dan informasi publik		2.051.747			2.051.747	2.092.451	2.138.211	2.193.695
4747	Pengelolaan Organisasi dan SDM	7.406.766	2.268.646			9.675.412	9.867.367	10.083.157	10.344.799
4748	Pengelolaan Risiko, Pengendalian, dan Pengawasan Internal		41.512			41.512	42.333	43.259	44.382
4749	Pengelolaan Sistem informasi dan teknologi		48.522.444	6.895.560		55.418.004	56.517.545	57.753.533	59.252.148
	JUMLAH RUPIAH MURNI					42.789.337.036	43.615.822.093	44.543.104.874	45.667.417.905
	JUMLAH PNPB					21.763.761	22.127.794	22.537.415	23.034.081
	JUMLAH BLU					10.377.043.522	10.495.278.969	10.628.186.052	10.789.333.583
	JUMLAH HLN					7.244.954	7.354.845	7.478.385	7.628.177
	TOTAL JUMLAH					53.195.389.273	54.140.583.701	55.201.306.726	56.487.413.746



**PRESIDEN
REPUBLIK INDONESIA**

- 70 -

III.1 RINCIAN ANGGARAN BELANJA PEMERINTAH PUSAT PADA BAGIAN ANGGARAN KEMENTERIAN NEGARA/LEMBAGA

BAGIAN ANGGARAN : 018

KEMENTERIAN/LEMBAGA : KEMENTERIAN PERTANIAN

(dalam ribuan rupiah)

KODE	KEMENTERIAN/LEMBAGA, UNIT ORGANISASI, FUNGSI, SUB FUNGSI, PROGRAM, KEGIATAN	RINCIAN JENIS BELANJA					K P J M		
		BELANJA PEGAWAI	BELANJA BARANG	BELANJA MODAL	BANTUAN SOSIAL	JUMLAH	2026	2027	2028
1	2	3	4	5	6	7	8	9	10
018	KEMENTERIAN PERTANIAN	1.622.515.443	27.299.390.371	452.078.547		29.373.984.361	29.446.937.744	29.534.436.808	29.639.664.394
018.01	Sekretariat Jenderal	899.722.156	416.196.177	82.207.082		1.398.125.415	1.418.657.587	1.441.737.834	1.469.722.199
04	EKONOMI	899.722.156	416.196.177	82.207.082		1.398.125.415	1.418.657.587	1.441.737.834	1.469.722.199
04.03	PERTANIAN, KEHUTANAN, PERIKANAN DAN KELAUTAN	899.722.156	416.196.177	82.207.082		1.398.125.415	1.418.657.587	1.441.737.834	1.469.722.199
018.01.WA	Program Dukungan Manajemen	899.722.156	416.196.177	82.207.082		1.398.125.415	1.418.657.587	1.441.737.834	1.469.722.199
1746	Penyelenggaraan Hukum Bidang Pertanian		7.398.030			7.398.030	7.441.162	7.489.672	7.548.487
1747	Koordinasi dan Kerjasama Luar Negeri Bidang Pangan dan Pertanian		9.637.594			9.637.594	9.637.594	9.637.594	9.637.594
1749	Pengelolaan Organisasi dan SDM		13.382.718			13.382.718	13.437.209	13.498.541	13.572.878
1753	Perlindungan Varietas Tanaman dan Perizinan Pertanian	7.067.965	17.152.993	374.394		24.595.352	24.839.770	25.114.537	25.447.682
4576	Pengelolaan Kebijakan, Keuangan, dan Umum	873.131.435	293.403.464	73.452.203		1.239.987.102	1.259.232.667	1.280.866.451	1.307.097.023
4577	Pengelolaan Data, Informasi, Kehumasan, dan Perpustakaan Pertanian	19.522.756	75.221.378	8.380.485		103.124.619	104.069.185	105.131.039	106.418.535
018.02	Inspektorat Jenderal	21.940.715	100.795.789	5.500.000		128.236.504	129.367.083	130.638.079	132.179.152
04	EKONOMI	21.940.715	100.795.789	5.500.000		128.236.504	129.367.083	130.638.079	132.179.152



**PRESIDEN
REPUBLIK INDONESIA**

- 71 -

III.1 RINCIAN ANGGARAN BELANJA PEMERINTAH PUSAT PADA BAGIAN ANGGARAN KEMENTERIAN NEGARA/LEMBAGA

BAGIAN ANGGARAN : 018

KEMENTERIAN/LEMBAGA : KEMENTERIAN PERTANIAN

(dalam ribuan rupiah)

KODE	KEMENTERIAN/LEMBAGA, UNIT ORGANISASI, FUNGSI, SUB FUNGSI, PROGRAM, KEGIATAN	RINCIAN JENIS BELANJA					K P J M		
		BELANJA PEGAWAI	BELANJA BARANG	BELANJA MODAL	BANTUAN SOSIAL	JUMLAH	2026	2027	2028
1	2	3	4	5	6	7	8	9	10
04.03	PERTANIAN, KEHUTANAN, PERIKANAN DAN KELAUTAN	21.940.715	100.795.789	5.500.000		128.236.504	129.367.083	130.638.079	132.179.152
018.02.WA	Program Dukungan Manajemen	21.940.715	100.795.789	5.500.000		128.236.504	129.367.083	130.638.079	132.179.152
1760	Dukungan Manajemen dan Dukungan Teknis Lainnya pada Inspektorat Jenderal	21.940.715	17.031.792	5.500.000		44.472.507	45.147.062	45.905.387	46.824.848
4578	Pelaksanaan Pengawasan pada Satker Lingkup Kementerian Pertanian		83.763.997			83.763.997	84.220.021	84.732.692	85.354.304
018.03	Ditjen Tanaman Pangan	42.584.785	3.501.470.625	3.250.000		3.547.305.410	3.553.923.165	3.561.362.321	3.570.382.136
04	EKONOMI	42.584.785	3.501.470.625	3.250.000		3.547.305.410	3.553.923.165	3.561.362.321	3.570.382.136
04.03	PERTANIAN, KEHUTANAN, PERIKANAN DAN KELAUTAN	42.584.785	3.501.470.625	3.250.000		3.547.305.410	3.553.923.165	3.561.362.321	3.570.382.136
018.03.EC	Program Nilai Tambah dan Daya Saing Industri		1.514.260.309			1.514.260.309	1.516.592.276	1.519.213.649	1.522.392.004
5885	Pasca Panen, Pengolahan dan Pemasaran Hasil Tanaman Pangan		1.514.260.309			1.514.260.309	1.516.592.276	1.519.213.649	1.522.392.004
018.03.HA	Program Ketersediaan, Akses dan Konsumsi Pangan Berkualitas		1.890.297.362			1.890.297.362	1.893.034.470	1.896.111.284	1.899.841.856
1761	Pengelolaan Produksi Aneka Kacang dan Umbi Tanaman Pangan		7.432.581			7.432.581	7.603.651	7.795.967	8.029.143
1762	Pengelolaan Produksi Tanaman Serealia Tanaman Pangan		1.808.178.881			1.808.178.881	1.810.623.858	1.813.372.252	1.816.704.626



**PRESIDEN
REPUBLIK INDONESIA**

- 72 -

III.1 RINCIAN ANGGARAN BELANJA PEMERINTAH PUSAT PADA BAGIAN ANGGARAN KEMENTERIAN NEGARA/LEMBAGA

BAGIAN ANGGARAN : 018

KEMENTERIAN/LEMBAGA : KEMENTERIAN PERTANIAN

(dalam ribuan rupiah)

KODE	KEMENTERIAN/LEMBAGA, UNIT ORGANISASI, FUNGSI, SUB FUNGSI, PROGRAM, KEGIATAN	RINCIAN JENIS BELANJA					K P J M		
		BELANJA PEGAWAI	BELANJA BARANG	BELANJA MODAL	BANTUAN SOSIAL	JUMLAH	2026	2027	2028
1	2	3	4	5	6	7	8	9	10
4579	Pengelolaan Sistem Perbenihan Tanaman Pangan		41.685.900			41.685.900	41.731.092	41.781.907	41.843.519
4580	Pengelolaan Perlindungan Tanaman Pangan		33.000.000			33.000.000	33.075.869	33.161.158	33.264.568
018.03.WA	Program Dukungan Manajemen	42.584.785	96.912.954	3.250.000		142.747.739	144.296.419	146.037.388	148.148.276
1766	Dukungan Manajemen dan Teknis Lainnya pada Ditjen Tanaman Pangan	42.584.785	96.912.954	3.250.000		142.747.739	144.296.419	146.037.388	148.148.276
018.04	Ditjen Hortikultura	24.249.549	421.854.127	762.717		446.866.393	450.640.322	454.882.606	460.026.312
04	EKONOMI	24.249.549	421.854.127	762.717		446.866.393	450.640.322	454.882.606	460.026.312
04.03	PERTANIAN, KEHUTANAN, PERIKANAN DAN KELAUTAN	24.249.549	421.854.127	762.717		446.866.393	450.640.322	454.882.606	460.026.312
018.04.EC	Program Nilai Tambah dan Daya Saing Industri		186.588.366	762.717		187.351.083	189.112.908	191.093.352	193.494.608
5887	Pengolahan dan Pemasaran Hasil Hortikultura		186.588.366	762.717		187.351.083	189.112.908	191.093.352	193.494.608
018.04.HA	Program Ketersediaan, Akses dan Konsumsi Pangan Berkualitas		203.684.375			203.684.375	204.659.847	205.756.382	207.085.909
1771	Peningkatan Produksi Sayuran dan Tanaman Obat		186.684.375			186.684.375	187.590.730	188.609.567	189.844.889
1773	Perlindungan Hortikultura		2.700.000			2.700.000	2.765.084	2.838.246	2.926.953
4581	Perbenihan Hortikultura		10.800.000			10.800.000	10.804.033	10.808.569	10.814.067



**PRESIDEN
REPUBLIK INDONESIA**

- 73 -

III.1 RINCIAN ANGGARAN BELANJA PEMERINTAH PUSAT PADA BAGIAN ANGGARAN KEMENTERIAN NEGARA/LEMBAGA

BAGIAN ANGGARAN : 018

KEMENTERIAN/LEMBAGA : KEMENTERIAN PERTANIAN

(dalam ribuan rupiah)

KODE	KEMENTERIAN/LEMBAGA, UNIT ORGANISASI, FUNGSI, SUB FUNGSI, PROGRAM, KEGIATAN	RINCIAN JENIS BELANJA					K P J M		
		BELANJA PEGAWAI	BELANJA BARANG	BELANJA MODAL	BANTUAN SOSIAL	JUMLAH	2026	2027	2028
1	2	3	4	5	6	7	8	9	10
5886	Peningkatan Produksi Buah dan Florikultura		3.500.000			3.500.000	3.500.000	3.500.000	3.500.000
018.04.WA	Program Dukungan Manajemen	24.249.549	31.581.386			55.830.935	56.867.567	58.032.872	59.445.795
1774	Peningkatan Usaha Dukungan Manajemen dan Teknis Lainnya pada Ditjen Hortikultura	24.249.549	31.581.386			55.830.935	56.867.567	58.032.872	59.445.795
018.05	Ditjen Perkebunan	55.209.920	276.155.839	411.300		331.777.059	336.051.168	340.856.397	346.682.560
04	EKONOMI	55.209.920	276.155.839	411.300		331.777.059	336.051.168	340.856.397	346.682.560
04.03	PERTANIAN, KEHUTANAN, PERIKANAN DAN KELAUTAN	55.209.920	276.155.839	411.300		331.777.059	336.051.168	340.856.397	346.682.560
018.05.EC	Program Nilai Tambah dan Daya Saing Industri		225.805.279	49.300		225.854.579	228.075.656	230.572.893	233.600.679
1777	Pengembangan Kawasan Tanaman Kelapa Sawit dan Aneka Palma		51.933.117			51.933.117	52.601.696	53.353.336	54.264.690
1779	Penguatan Perlindungan Perkebunan		13.262.760			13.262.760	13.392.706	13.538.816	13.715.975
5888	Pengembangan Kawasan Tanaman Semusim dan Tahunan		106.125.044			106.125.044	107.031.732	108.051.008	109.286.883
5889	Pasca Panen, Pengolahan (Hilirisasi) dan Pemasaran Hasil Perkebunan		16.373.659			16.373.659	16.688.603	17.042.875	17.472.343
5890	Penguatan Perbenihan Tanaman Perkebunan		38.110.699	49.300		38.159.999	38.360.919	38.586.858	38.860.788
018.05.WA	Program Dukungan Manajemen	55.209.920	50.350.560	362.000		105.922.480	107.975.512	110.283.504	113.081.881
1780	Dukungan Manajemen dan Dukungan Teknis Lainnya Ditjen Perkebunan	55.209.920	50.350.560	362.000		105.922.480	107.975.512	110.283.504	113.081.881



**PRESIDEN
REPUBLIK INDONESIA**

- 74 -

III.1 RINCIAN ANGGARAN BELANJA PEMERINTAH PUSAT PADA BAGIAN ANGGARAN KEMENTERIAN NEGARA/LEMBAGA

BAGIAN ANGGARAN : 018

KEMENTERIAN/LEMBAGA : KEMENTERIAN PERTANIAN

(dalam ribuan rupiah)

KODE	KEMENTERIAN/LEMBAGA, UNIT ORGANISASI, FUNGSI, SUB FUNGSI, PROGRAM, KEGIATAN	RINCIAN JENIS BELANJA					K P J M		
		BELANJA PEGAWAI	BELANJA BARANG	BELANJA MODAL	BANTUAN SOSIAL	JUMLAH	2026	2027	2028
1	2	3	4	5	6	7	8	9	10
018.06	Ditjen Peternakan dan Kesehatan Hewan	139.097.282	815.327.369	258.866.755		1.213.291.406	1.221.271.391	1.230.242.618	1.241.119.992
04	EKONOMI	139.097.282	815.327.369	258.866.755		1.213.291.406	1.221.271.391	1.230.242.618	1.241.119.992
04.03	PERTANIAN, KEHUTANAN, PERIKANAN DAN KELAUTAN	139.097.282	815.327.369	258.866.755		1.213.291.406	1.221.271.391	1.230.242.618	1.241.119.992
018.06.EC	Program Nilai Tambah dan Daya Saing Industri		4.500.000			4.500.000	4.500.000	4.500.000	4.500.000
5891	Pengembangan Pengolahan dan Pemasaran Hasil Ternak		4.500.000			4.500.000	4.500.000	4.500.000	4.500.000
018.06.HA	Program Ketersediaan, Akses dan Konsumsi Pangan Berkualitas		470.712.662	257.366.755		728.079.417	731.619.847	735.599.935	740.425.695
1783	Peningkatan Produksi Pakan Ternak		5.512.991	1.635.715		7.148.706	7.264.769	7.395.253	7.553.463
1784	Pengendalian dan Penanggulangan Penyakit Hewan		224.302.380	128.592.565		352.894.945	353.893.159	355.015.529	356.376.362
1785	Penyediaan Benih dan Bibit Serta Peningkatan Produksi Ternak		223.639.810	127.107.397		350.747.207	353.173.360	355.900.594	359.207.311
1786	Peningkatan Kesehatan Masyarakat Veteriner		17.257.481	31.078		17.288.559	17.288.559	17.288.559	17.288.559
018.06.WA	Program Dukungan Manajemen	139.097.282	340.114.707	1.500.000		480.711.989	485.151.544	490.142.683	496.194.297
1787	Dukungan Manajemen dan Dukungan Teknis Lainnya Ditjen Peternakan	139.097.282	340.114.707	1.500.000		480.711.989	485.151.544	490.142.683	496.194.297
018.08	Ditjen Prasarana dan Sarana Pertanian	23.165.824	20.532.887.108	1.035.693		20.557.088.625	20.549.338.343	20.553.590.331	20.558.745.769



**PRESIDEN
REPUBLIK INDONESIA**

- 75 -

III.1 RINCIAN ANGGARAN BELANJA PEMERINTAH PUSAT PADA BAGIAN ANGGARAN KEMENTERIAN NEGARA/LEMBAGA

BAGIAN ANGGARAN : 018

KEMENTERIAN/LEMBAGA : KEMENTERIAN PERTANIAN

(dalam ribuan rupiah)

KODE	KEMENTERIAN/LEMBAGA, UNIT ORGANISASI, FUNGSI, SUB FUNGSI, PROGRAM, KEGIATAN	RINCIAN JENIS BELANJA					K P J M		
		BELANJA PEGAWAI	BELANJA BARANG	BELANJA MODAL	BANTUAN SOSIAL	JUMLAH	2026	2027	2028
1	2	3	4	5	6	7	8	9	10
04	EKONOMI	23.165.824	20.532.887.108	1.035.693		20.557.088.625	20.549.338.343	20.553.590.331	20.558.745.769
04.03	PERTANIAN, KEHUTANAN, PERIKANAN DAN KELAUTAN	23.165.824	20.532.887.108	1.035.693		20.557.088.625	20.549.338.343	20.553.590.331	20.558.745.769
018.08.HA	Program Ketersediaan, Akses dan Konsumsi Pangan Berkualitas		20.393.431.555	375.000		20.393.806.555	20.388.305.460	20.391.432.381	20.395.223.702
1794	Pengelolaan Air Irigasi Untuk Pertanian		194.676.423	375.000		195.051.423	197.195.681	199.606.071	202.528.619
1795	Perlindungan dan Penyediaan Lahan		11.738.117.007			11.738.117.007	11.738.489.196	11.738.907.590	11.739.414.875
1796	Pengelolaan Sistem Penyediaan dan Pengawasan Alat Mesin Pertanian		6.704.841.325			6.704.841.325	6.696.671.801	6.696.762.278	6.696.871.982
3993	Fasilitas Pupuk dan Pestisida		1.743.844.000			1.743.844.000	1.743.995.982	1.744.203.642	1.744.455.426
3994	Fasilitas Pembiayaan Pertanian		11.952.800			11.952.800	11.952.800	11.952.800	11.952.800
018.08.WA	Program Dukungan Manajemen	23.165.824	139.455.553	660.693		163.282.070	161.032.883	162.157.950	163.522.067
1797	Dukungan Manajemen dan Dukungan Teknis Lainnya Ditjen Prasarana dan Sarana Pertanian	23.165.824	139.455.553	660.693		163.282.070	161.032.883	162.157.950	163.522.067
018.09	Badan Standardisasi Instrumen Pertanian	278.722.910	618.760.223	31.555.246		929.038.379	943.303.094	959.340.630	978.785.389
04	EKONOMI			31.555.246		929.038.379	943.303.094	959.340.630	978.785.389



**PRESIDEN
REPUBLIK INDONESIA**

- 76 -

III.1 RINCIAN ANGGARAN BELANJA PEMERINTAH PUSAT PADA BAGIAN ANGGARAN KEMENTERIAN NEGARA/LEMBAGA

BAGIAN ANGGARAN : 018

KEMENTERIAN/LEMBAGA : KEMENTERIAN PERTANIAN

(dalam ribuan rupiah)

KODE	KEMENTERIAN/LEMBAGA, UNIT ORGANISASI, FUNGSI, SUB FUNGSI, PROGRAM, KEGIATAN	RINCIAN JENIS BELANJA					K P J M		
		BELANJA PEGAWAI	BELANJA BARANG	BELANJA MODAL	BANTUAN SOSIAL	JUMLAH	2026	2027	2028
1	2	3	4	5	6	7	8	9	10
		278.722.910	618.760.223						
04.03	PERTANIAN, KEHUTANAN, PERIKANAN DAN KELAUTAN	278.722.910	618.760.223	31.555.246		929.038.379	943.303.094	959.340.630	978.785.389
018.09.EC	Program Nilai Tambah dan Daya Saing Industri		236.002.951	31.555.246		267.558.197	269.107.816	270.850.021	272.962.369
6916	Pengelolaan Standar Instrumen Pertanian		236.002.951	31.555.246		267.558.197	269.107.816	270.850.021	272.962.369
018.09.WA	Program Dukungan Manajemen	278.722.910	382.757.272			661.480.182	674.195.278	688.490.609	705.823.020
6918	Dukungan Manajemen Fasilitasi Standardisasi Instrumen Pertanian	278.722.910	382.757.272			661.480.182	674.195.278	688.490.609	705.823.020
018.10	Badan Penyuluhan dan Pengembangan Sumber Daya Manusia Pertanian	137.822.302	615.943.114	68.489.754		822.255.170	844.385.591	861.785.992	882.020.885
04	EKONOMI	137.822.302	291.531.396	17.932.278		447.285.976	466.105.158	479.783.057	495.504.538
04.03	PERTANIAN, KEHUTANAN, PERIKANAN DAN KELAUTAN	137.822.302	291.531.396	17.932.278		447.285.976	466.105.158	479.783.057	495.504.538
018.10.DL	Program Pendidikan dan Pelatihan Vokasi		155.752.384	17.932.278		173.684.662	174.134.193	174.639.576	175.252.347
1810	Penguatan Penyelenggaraan Pelatihan Pertanian		48.363.106	17.797.718		66.160.824	66.324.463	66.508.450	66.731.521
1812	Penguatan Penyelenggaraan Penyuluhan Pertanian		107.389.278	134.560		107.523.838	107.809.730	108.131.126	108.520.826



**PRESIDEN
REPUBLIK INDONESIA**

- 77 -

III.1 RINCIAN ANGGARAN BELANJA PEMERINTAH PUSAT PADA BAGIAN ANGGARAN KEMENTERIAN NEGARA/LEMBAGA

BAGIAN ANGGARAN : 018

KEMENTERIAN/LEMBAGA : KEMENTERIAN PERTANIAN

(dalam ribuan rupiah)

KODE	KEMENTERIAN/LEMBAGA, UNIT ORGANISASI, FUNGSI, SUB FUNGSI, PROGRAM, KEGIATAN	RINCIAN JENIS BELANJA					K P J M		
		BELANJA PEGAWAI	BELANJA BARANG	BELANJA MODAL	BANTUAN SOSIAL	JUMLAH	2026	2027	2028
1	2	3	4	5	6	7	8	9	10
018.10.WA	Program Dukungan Manajemen	137.822.302	135.779.012			273.601.314	291.970.965	305.143.481	320.252.191
1813	Dukungan Manajemen dan Dukungan Teknis Lainnya Badan Penyuluhan dan Pengembangan Sdm Pertanian	137.822.302	135.779.012			273.601.314	291.970.965	305.143.481	320.252.191
10	PENDIDIKAN		324.411.718	50.557.476		374.969.194	378.280.433	382.002.935	386.516.347
10.03	PENDIDIKAN MENENGAH		324.411.718	50.557.476		374.969.194	378.280.433	382.002.935	386.516.347
018.10.DL	Program Pendidikan dan Pelatihan Vokasi		324.411.718	50.557.476		374.969.194	378.280.433	382.002.935	386.516.347
5892	Penguatan Penyelenggaraan Pendidikan Vokasi Pertanian		324.411.718	50.557.476		374.969.194	378.280.433	382.002.935	386.516.347
	JUMLAH RUPIAH MURNI					27.561.269.369	27.626.134.832	27.704.541.958	27.798.745.786
	JUMLAH PLN					1.412.470.994	1.417.812.275	1.423.816.524	1.431.096.562
	JUMLAH PNPB					69.080.772	69.622.794	70.232.301	70.971.266
	JUMLAH BLU					76.010.750	76.085.592	76.169.720	76.271.727
	JUMLAH HLN					7.310.276	7.310.276	7.310.276	7.310.276
	JUMLAH SBSN PBS					247.842.200	249.971.975	252.366.029	255.268.777
	TOTAL JUMLAH					29.373.984.361	29.446.937.744	29.534.436.808	29.639.664.394



**PRESIDEN
REPUBLIK INDONESIA**

- 78 -

III.1 RINCIAN ANGGARAN BELANJA PEMERINTAH PUSAT PADA BAGIAN ANGGARAN KEMENTERIAN NEGARA/LEMBAGA

BAGIAN ANGGARAN : 019

KEMENTERIAN/LEMBAGA : KEMENTERIAN PERINDUSTRIAN

(dalam ribuan rupiah)

KODE	KEMENTERIAN/LEMBAGA, UNIT ORGANISASI, FUNGSI, SUB FUNGSI, PROGRAM, KEGIATAN	RINCIAN JENIS BELANJA					K P J M		
		BELANJA PEGAWAI	BELANJA BARANG	BELANJA MODAL	BANTUAN SOSIAL	JUMLAH	2026	2027	2028
1	2	3	4	5	6	7	8	9	10
019	KEMENTERIAN PERINDUSTRIAN	902.568.587	1.319.315.179	297.728.968		2.519.612.734	2.759.733.228	2.814.384.914	2.880.680.578
019.01	Sekretariat Jenderal	74.055.787	205.665.395	14.417.938		294.139.120	299.835.663	306.239.752	314.004.638
04	EKONOMI	74.055.787	205.665.395	14.417.938		294.139.120	299.835.663	306.239.752	314.004.638
04.07	INDUSTRI DAN KONSTRUKSI	74.055.787	205.665.395	14.417.938		294.139.120	299.835.663	306.239.752	314.004.638
019.01.EC	Program Nilai Tambah dan Daya Saing Industri		39.557.818	1.259.300		40.817.118	41.564.923	42.405.627	43.424.972
6075	Pengembangan Sistem Informasi Industri		6.424.692	1.184.300		7.608.992	7.727.730	7.861.232	8.023.106
6076	Peningkatan Penggunaan Produk Dalam Negeri		24.023.517			24.023.517	24.480.306	24.993.817	25.616.442
6699	Pengembangan Industri Produk Halal		9.109.609	75.000		9.184.609	9.356.887	9.550.578	9.785.424
019.01.WA	Program Dukungan Manajemen	74.055.787	166.107.577	13.158.638		253.322.002	258.270.740	263.834.125	270.579.666
1824	Pelayanan Legislasi, Advokasi, dan Diseminasi		5.724.324			5.724.324	5.830.578	5.950.072	6.094.984
1825	Pengelolaan Pelayanan Umum dan Protokoleran serta Sarana dan Prasarana Perkantoran		109.110.958	12.196.063		121.307.021	123.695.939	126.381.398	129.637.465
1826	Pengelolaan Organisasi dan SDM		10.563.034			10.563.034	10.751.655	10.963.737	11.220.897
1827	Pengelolaan Keuangan dan BMN	55.844.216	7.296.497	49.950		63.190.663	64.444.137	65.853.256	67.561.803
1828	Pengelolaan Perencanaan, Penganggaran dan Pelaporan		9.304.999			9.304.999	9.479.247	9.675.189	9.912.759



**PRESIDEN
REPUBLIK INDONESIA**

- 79 -

III.1 RINCIAN ANGGARAN BELANJA PEMERINTAH PUSAT PADA BAGIAN ANGGARAN KEMENTERIAN NEGARA/LEMBAGA

BAGIAN ANGGARAN : 019

KEMENTERIAN/LEMBAGA : KEMENTERIAN PERINDUSTRIAN

(dalam ribuan rupiah)

KODE	KEMENTERIAN/LEMBAGA, UNIT ORGANISASI, FUNGSI, SUB FUNGSI, PROGRAM, KEGIATAN	RINCIAN JENIS BELANJA					K P J M		
		BELANJA PEGAWAI	BELANJA BARANG	BELANJA MODAL	BANTUAN SOSIAL	JUMLAH	2026	2027	2028
1	2	3	4	5	6	7	8	9	10
1829	Pengelolaan Sistem Informasi dan Teknologi	7.563.898	6.509.306	65.125		14.138.329	14.418.465	14.733.436	15.115.326
1831	Pengelolaan Komunikasi dan Informasi Publik		11.485.037			11.485.037	11.699.418	11.940.463	12.232.723
4905	Pengelolaan Manajemen Kesekretariatan Bidang Peningkatan Penggunaan Produk Dalam Negeri	5.415.000	3.483.422	447.500		9.345.922	9.524.708	9.725.699	9.969.398
6561	Pengelolaan Manajemen Kesekretariatan Bidang Pengembangan Industri Produk Halal	5.232.673	2.630.000	400.000		8.262.673	8.426.593	8.610.875	8.834.311
019.02	Ditjen Industri Agro	22.982.382	74.733.620	1.390.000		99.106.002	100.927.850	102.976.050	105.459.407
04	EKONOMI	22.982.382	74.733.620	1.390.000		99.106.002	100.927.850	102.976.050	105.459.407
04.07	INDUSTRI DAN KONSTRUKSI	22.982.382	74.733.620	1.390.000		99.106.002	100.927.850	102.976.050	105.459.407
019.02.EC	Program Nilai Tambah dan Daya Saing Industri		60.656.000			60.656.000	61.748.443	62.976.605	64.465.710
6044	Perbaikan Rantai Pasok Industri Agro		4.500.000			4.500.000	4.589.275	4.689.638	4.811.323
6045	Penumbuhan Industri Substitusi Impor dan Hilirisasi Industri Agro		6.500.000			6.500.000	6.582.644	6.675.568	6.788.238
6046	Peningkatan dan Pemanfaatan Teknologi dan Inovasi Industri Agro		33.900.000			33.900.000	34.551.234	35.283.303	36.170.919
6047	Pengembangan Standar Industri Agro		4.506.000			4.506.000	4.572.841	4.648.013	4.739.156
6049	Peningkatan Kerjasama dan Investasi Bidang Industri Agro		5.600.000			5.600.000	5.730.064	5.876.297	6.053.592
6050	Penyediaan Fasilitas Fiskal dan Non Fiskal Industri Agro		1.050.000			1.050.000	1.070.817	1.094.235	1.122.629
6051	Pelaksanaan Peta Jalan Revolusi Industry 4.0 Industri Agro		4.600.000			4.600.000	4.651.568	4.709.551	4.779.853
019.02.WA	Program Dukungan Manajemen	22.982.382	14.077.620	1.390.000		38.450.002	39.179.407	39.999.445	40.993.697



**PRESIDEN
REPUBLIK INDONESIA**

- 80 -

III.1 RINCIAN ANGGARAN BELANJA PEMERINTAH PUSAT PADA BAGIAN ANGGARAN KEMENTERIAN NEGARA/LEMBAGA

BAGIAN ANGGARAN : 019

KEMENTERIAN/LEMBAGA : KEMENTERIAN PERINDUSTRIAN

(dalam ribuan rupiah)

KODE	KEMENTERIAN/LEMBAGA, UNIT ORGANISASI, FUNGSI, SUB FUNGSI, PROGRAM, KEGIATAN	RINCIAN JENIS BELANJA					K P J M		
		BELANJA PEGAWAI	BELANJA BARANG	BELANJA MODAL	BANTUAN SOSIAL	JUMLAH	2026	2027	2028
1	2	3	4	5	6	7	8	9	10
6037	Pengelolaan Manajemen Kesekretariatan Bidang Industri Agro	22.982.382	14.077.620	1.390.000		38.450.002	39.179.407	39.999.445	40.993.697
019.03	Direktorat Jenderal Industri Kimia, Farmasi dan Tekstil	28.455.698	70.944.502	876.800		100.277.000	297.483.184	303.847.868	311.564.941
04	EKONOMI	28.455.698	70.944.502	876.800		100.277.000	297.483.184	303.847.868	311.564.941
04.07	INDUSTRI DAN KONSTRUKSI	28.455.698	70.944.502	876.800		100.277.000	297.483.184	303.847.868	311.564.941
019.03.EC	Program Nilai Tambah dan Daya Saing Industri		52.012.000			52.012.000	245.198.304	250.437.533	256.790.003
6053	Peningkatan dan Pemanfaatan Teknologi dan Inovasi Industri Kimia, Farmasi dan Tekstil		23.043.756			23.043.756	203.820.287	208.309.670	213.752.975
6054	Pengembangan Standar Industri Kimia, Farmasi dan Tekstil		2.900.612			2.900.612	2.954.218	3.014.492	3.087.572
6055	Peningkatan Penggunaan Produk Dalam Negeri Industri Kimia, Farmasi dan Tekstil		1.800.000			1.800.000	1.823.210	1.849.303	1.880.944
6056	Peningkatan Kerjasama dan Investasi Bidang Industri Kimia, Farmasi dan Tekstil		702.816			702.816	717.693	734.419	754.699
6057	Penyediaan Fasilitas Fiskal dan Non Fiskal Industri Kimia, Farmasi dan Tekstil		9.202.816			9.202.816	9.285.865	9.379.259	9.492.489
6058	Pelaksanaan Peta Jalan Revolusi Industri 4.0 Industri Kimia, Farmasi dan Tekstil		7.650.000			7.650.000	19.762.309	20.177.691	20.681.335
6059	Perbaikan Rantai Pasok Industri Kimia, Farmasi dan Tekstil		2.700.000			2.700.000	2.744.636	2.794.818	2.855.661
6060	Penumbuhan Industri Substitusi Impor dan Hilirisasi Industri Kimia, Farmasi dan Tekstil		2.750.000			2.750.000	2.805.024	2.866.893	2.941.904
6081	Pengembangan Sistem Informasi Industri Kimia, Farmasi dan Tekstil		762.000			762.000	781.841	804.144	831.186



**PRESIDEN
REPUBLIK INDONESIA**

- 81 -

III.1 RINCIAN ANGGARAN BELANJA PEMERINTAH PUSAT PADA BAGIAN ANGGARAN KEMENTERIAN NEGARA/LEMBAGA

BAGIAN ANGGARAN : 019

KEMENTERIAN/LEMBAGA : KEMENTERIAN PERINDUSTRIAN

(dalam ribuan rupiah)

KODE	KEMENTERIAN/LEMBAGA, UNIT ORGANISASI, FUNGSI, SUB FUNGSI, PROGRAM, KEGIATAN	RINCIAN JENIS BELANJA					K P J M		
		BELANJA PEGAWAI	BELANJA BARANG	BELANJA MODAL	BANTUAN SOSIAL	JUMLAH	2026	2027	2028
1	2	3	4	5	6	7	8	9	10
6082	Pengelolaan Bahan Kimia dan Penanggulangan Dampak Bahaya Bahan Kimia di Sektor Industri		500.000			500.000	503.221	506.844	511.238
019.03.WA	Program Dukungan Manajemen	28.455.698	18.932.502	876.800		48.265.000	52.284.880	53.410.335	54.774.938
6038	Pengelolaan Manajemen Kesekretariatan Bidang Industri Kimia, Farmasi dan Tekstil	28.455.698	18.932.502	876.800		48.265.000	52.284.880	53.410.335	54.774.938
019.04	Ditjen Industri Logam, Mesin, Alat Transportasi, dan Elektronika	29.661.936	76.784.376	450.000		106.896.312	108.709.748	110.748.537	113.220.492
04	EKONOMI	29.661.936	76.784.376	450.000		106.896.312	108.709.748	110.748.537	113.220.492
04.07	INDUSTRI DAN KONSTRUKSI	29.661.936	76.784.376	450.000		106.896.312	108.709.748	110.748.537	113.220.492
019.04.EC	Program Nilai Tambah dan Daya Saing Industri		57.685.000			57.685.000	58.542.624	59.506.875	60.675.978
6062	Perbaikan Rantai Pasok Industri Logam, Mesin, Alat Transportasi, dan Elektronika		36.728.973			36.728.973	37.218.220	37.768.306	38.435.253
6063	Peningkatan dan Pemanfaatan Teknologi dan Inovasi Industri Logam, Mesin, Alat Transportasi, dan Elektronika		4.000.000			4.000.000	4.059.287	4.125.947	4.206.767
6067	Peningkatan Penggunaan Produk Dalam Negeri Industri Logam, Mesin, Alat Transportasi, dan Elektronika		1.000.000			1.000.000	1.000.000	1.000.000	1.000.000
6068	Peningkatan Kerjasama dan Investasi Bidang Industri Logam, Mesin, Alat Transportasi, dan Elektronika		10.456.027			10.456.027	10.668.298	10.906.942	11.196.292
6070	Pelaksanaan Peta Jalan Revolusi Industry 4.0 Industri Logam, Mesin, Alat Transportasi, dan Elektronika		4.000.000			4.000.000	4.076.985	4.163.541	4.268.487
6966	Peningkatan Ekosistem Kendaraan Bermotor Listrik Berbasis Baterai (KBLBB)		1.500.000			1.500.000	1.519.834	1.542.139	1.569.179



**PRESIDEN
REPUBLIK INDONESIA**

- 82 -

III.1 RINCIAN ANGGARAN BELANJA PEMERINTAH PUSAT PADA BAGIAN ANGGARAN KEMENTERIAN NEGARA/LEMBAGA

BAGIAN ANGGARAN : 019

KEMENTERIAN/LEMBAGA : KEMENTERIAN PERINDUSTRIAN

(dalam ribuan rupiah)

KODE	KEMENTERIAN/LEMBAGA, UNIT ORGANISASI, FUNGSI, SUB FUNGSI, PROGRAM, KEGIATAN	RINCIAN JENIS BELANJA					K P J M		
		BELANJA PEGAWAI	BELANJA BARANG	BELANJA MODAL	BANTUAN SOSIAL	JUMLAH	2026	2027	2028
1	2	3	4	5	6	7	8	9	10
019.04.WA	Program Dukungan Manajemen	29.661.936	19.099.376	450.000		49.211.312	50.167.124	51.241.662	52.544.514
6039	Pengelolaan Manajemen Kesekretariatan Bidang Industri Logam, Mesin, Alat Transportasi, dan Elektronika	29.661.936	19.099.376	450.000		49.211.312	50.167.124	51.241.662	52.544.514
019.05	Direktorat Jenderal Industri Kecil, Menengah, dan Aneka	31.167.489	206.856.500	90.280.900		328.304.889	332.989.236	338.256.221	344.642.448
04	EKONOMI	31.167.489	206.856.500	90.280.900		328.304.889	332.989.236	338.256.221	344.642.448
04.07	INDUSTRI DAN KONSTRUKSI	31.167.489	206.856.500	90.280.900		328.304.889	332.989.236	338.256.221	344.642.448
019.05.EC	Program Nilai Tambah dan Daya Saing Industri		155.091.714	88.648.737		243.740.451	246.969.185	250.599.688	255.001.758
6071	Penumbuhan dan Pengembangan Industri Kecil, Menengah, dan Aneka		155.091.714	88.648.737		243.740.451	246.969.185	250.599.688	255.001.758
019.05.WA	Program Dukungan Manajemen	31.167.489	51.764.786	1.632.163		84.564.438	86.020.051	87.656.533	89.640.690
6040	Pengelolaan Manajemen Kesekretariatan Bidang Industri Kecil Menengah dan Aneka	31.167.489	51.764.786	1.632.163		84.564.438	86.020.051	87.656.533	89.640.690
019.06	Inspektorat Jenderal	19.978.105	22.320.118	1.962.000		44.260.223	45.145.175	46.181.512	47.469.693
04	EKONOMI	19.978.105	22.320.118	1.962.000		44.260.223	45.145.175	46.181.512	47.469.693
04.07	INDUSTRI DAN KONSTRUKSI	19.978.105	22.320.118	1.962.000		44.260.223	45.145.175	46.181.512	47.469.693
019.06.WA	Program Dukungan Manajemen	19.978.105	22.320.118	1.962.000		44.260.223	45.145.175	46.181.512	47.469.693
1841	Pengawasan Efektivitas, Efisiensi, dan Akuntabilitas Pelaksanaan		2.500.000			2.500.000	2.551.957	2.612.734	2.688.235



**PRESIDEN
REPUBLIK INDONESIA**

- 83 -

III.1 RINCIAN ANGGARAN BELANJA PEMERINTAH PUSAT PADA BAGIAN ANGGARAN KEMENTERIAN NEGARA/LEMBAGA

BAGIAN ANGGARAN : 019

KEMENTERIAN/LEMBAGA : KEMENTERIAN PERINDUSTRIAN

(dalam ribuan rupiah)

KODE	KEMENTERIAN/LEMBAGA, UNIT ORGANISASI, FUNGSI, SUB FUNGSI, PROGRAM, KEGIATAN	RINCIAN JENIS BELANJA					K P J M		
		BELANJA PEGAWAI	BELANJA BARANG	BELANJA MODAL	BANTUAN SOSIAL	JUMLAH	2026	2027	2028
1	2	3	4	5	6	7	8	9	10
	Program/Kegiatan Kementerian Perindustrian Cakupan Tugas Inspektorat I								
1842	Pengawasan Efektivitas, Efisiensi, dan Akuntabilitas Pelaksanaan Program/Kegiatan Kementerian Perindustrian Cakupan Tugas Inspektorat II		2.500.000			2.500.000	2.551.907	2.612.673	2.688.135
1843	Pengawasan Efektivitas, Efisiensi, dan Akuntabilitas Pelaksanaan Program/Kegiatan Kementerian Perindustrian Cakupan Tugas Inspektorat III		2.500.000			2.500.000	2.552.030	2.612.925	2.688.550
1844	Pengawasan Efektivitas, Efisiensi, dan Akuntabilitas Pelaksanaan Program/Kegiatan Kementerian Perindustrian Cakupan Tugas Inspektorat IV		2.500.000			2.500.000	2.552.048	2.612.931	2.688.562
6036	Pengelolaan Manajemen Kesekretariatan Bidang Pengawasan Internal	19.978.105	12.320.118	1.962.000		34.260.223	34.937.233	35.730.249	36.716.211
019.07	Badan Standardisasi dan Kebijakan Jasa Industri	291.659.548	320.945.260	64.207.885		676.812.693	689.483.245	703.727.727	720.998.789
04	EKONOMI	291.659.548	320.945.260	64.207.885		676.812.693	689.483.245	703.727.727	720.998.789
04.07	INDUSTRI DAN KONSTRUKSI	291.659.548	320.945.260	64.207.885		676.812.693	689.483.245	703.727.727	720.998.789
019.07.EC	Program Nilai Tambah dan Daya Saing Industri		128.215.176	43.934.861		172.150.037	175.398.006	179.049.786	183.477.457
6077	Pengembangan dan Penyelenggaraan Jasa Industri		109.815.176	43.934.861		153.750.037	156.648.126	159.906.524	163.857.230
6078	Pengembangan Industri Hijau		8.400.000			8.400.000	8.551.505	8.721.854	8.928.394



**PRESIDEN
REPUBLIK INDONESIA**

- 84 -

III.1 RINCIAN ANGGARAN BELANJA PEMERINTAH PUSAT PADA BAGIAN ANGGARAN KEMENTERIAN NEGARA/LEMBAGA

BAGIAN ANGGARAN : 019

KEMENTERIAN/LEMBAGA : KEMENTERIAN PERINDUSTRIAN

(dalam ribuan rupiah)

KODE	KEMENTERIAN/LEMBAGA, UNIT ORGANISASI, FUNGSI, SUB FUNGSI, PROGRAM, KEGIATAN	RINCIAN JENIS BELANJA					K P J M		
		BELANJA PEGAWAI	BELANJA BARANG	BELANJA MODAL	BANTUAN SOSIAL	JUMLAH	2026	2027	2028
1	2	3	4	5	6	7	8	9	10
6079	Pengembangan Standar Industri		10.000.000			10.000.000	10.198.375	10.421.408	10.691.833
019.07.WA	Program Dukungan Manajemen	291.659.548	192.730.084	20.273.024		504.662.656	514.085.239	524.677.941	537.521.332
6042	Pengelolaan Manajemen Kesekretariatan Bidang Standardisasi dan Kebijakan Jasa Industri	291.659.548	192.730.084	20.273.024		504.662.656	514.085.239	524.677.941	537.521.332
019.09	Direktorat Jenderal Ketahanan, Perwilayahan, Dan Akses Industri Internasional	31.360.746	66.641.254	1.000.000		99.002.000	100.982.532	103.209.117	105.908.811
04	EKONOMI	31.360.746	66.641.254	1.000.000		99.002.000	100.982.532	103.209.117	105.908.811
04.07	INDUSTRI DAN KONSTRUKSI	31.360.746	66.641.254	1.000.000		99.002.000	100.982.532	103.209.117	105.908.811
019.09.EC	Program Nilai Tambah dan Daya Saing Industri		41.032.000			41.032.000	41.883.998	42.841.912	44.003.360
6072	Penyediaan Fasilitas Fiskal dan Non Fiskal		5.500.000			5.500.000	5.611.046	5.735.948	5.887.384
6073	Peningkatan Kerjasama dan Investasi Bidang Industri		27.682.000			27.682.000	28.269.980	28.930.985	29.732.457
6074	Pengembangan Perwilayahan Industri		7.850.000			7.850.000	8.002.972	8.174.979	8.383.519
019.09.WA	Program Dukungan Manajemen	31.360.746	25.609.254	1.000.000		57.970.000	59.098.534	60.367.205	61.905.451
6041	Pengelolaan Manajemen Kesekretariatan Bidang Ketahanan, Perwilayahan dan Akses Industri Internasional	31.360.746	25.609.254	1.000.000		57.970.000	59.098.534	60.367.205	61.905.451
019.10	Badan Pengembangan Sumber Daya Manusia Industri	373.246.896	274.424.154	123.143.445		770.814.495	784.176.595	799.198.130	817.411.359
10	PENDIDIKAN	373.246.896	274.424.154	123.143.445		770.814.495	784.176.595	799.198.130	817.411.359



**PRESIDEN
REPUBLIK INDONESIA**

- 85 -

III.1 RINCIAN ANGGARAN BELANJA PEMERINTAH PUSAT PADA BAGIAN ANGGARAN KEMENTERIAN NEGARA/LEMBAGA

BAGIAN ANGGARAN : 019

KEMENTERIAN/LEMBAGA : KEMENTERIAN PERINDUSTRIAN

(dalam ribuan rupiah)

KODE	KEMENTERIAN/LEMBAGA, UNIT ORGANISASI, FUNGSI, SUB FUNGSI, PROGRAM, KEGIATAN	RINCIAN JENIS BELANJA					K P J M		
		BELANJA PEGAWAI	BELANJA BARANG	BELANJA MODAL	BANTUAN SOSIAL	JUMLAH	2026	2027	2028
1	2	3	4	5	6	7	8	9	10
10.03	PENDIDIKAN MENENGAH		16.608.668	115.103.355		131.712.023	134.212.165	137.022.706	140.430.410
019.10.DL	Program Pendidikan dan Pelatihan Vokasi		16.608.668	115.103.355		131.712.023	134.212.165	137.022.706	140.430.410
4959	Pendidikan Menengah Kejuruan Industri		16.608.668	115.103.355		131.712.023	134.212.165	137.022.706	140.430.410
10.04	PENDIDIKAN NON-FORMAL DAN INFORMAL		21.966.600			21.966.600	22.330.422	22.739.549	23.235.599
019.10.DL	Program Pendidikan dan Pelatihan Vokasi		21.966.600			21.966.600	22.330.422	22.739.549	23.235.599
4957	Pelatihan Vokasi Industri		21.966.600			21.966.600	22.330.422	22.739.549	23.235.599
10.05	PENDIDIKAN KEDINASAN		10.845.733			10.845.733	10.967.978	11.105.448	11.272.118
019.10.WA	Program Dukungan Manajemen		10.845.733			10.845.733	10.967.978	11.105.448	11.272.118
6893	Peningkatan Kompetensi ASN		10.845.733			10.845.733	10.967.978	11.105.448	11.272.118
10.06	PENDIDIKAN TINGGI		34.359.521	7.393.890		41.753.411	41.825.032	41.905.624	42.003.328
019.10.DL	Program Pendidikan dan Pelatihan Vokasi		34.359.521	7.393.890		41.753.411	41.825.032	41.905.624	42.003.328
4958	Pendidikan Tinggi Vokasi Industri		34.359.521	7.393.890		41.753.411	41.825.032	41.905.624	42.003.328
10.90	PENDIDIKAN DAN KEBUDAYAAN LAINNYA	373.246.896	190.643.632	646.200		564.536.728	574.840.998	586.424.803	600.469.904
019.10.WA	Program Dukungan Manajemen	373.246.896	190.643.632	646.200		564.536.728	574.840.998	586.424.803	600.469.904
6043	Pengelolaan Manajemen Kesekretariatan Bidang Pengembangan Sumber Daya Manusia Industri	373.246.896	190.643.632	646.200		564.536.728	574.840.998	586.424.803	600.469.904
	JUMLAH RUPIAH MURNI					2.048.966.051	2.281.417.730	2.327.447.983	2.383.290.372



**PRESIDEN
REPUBLIK INDONESIA**

- 86 -


III.1 RINCIAN ANGGARAN BELANJA PEMERINTAH PUSAT PADA BAGIAN ANGGARAN KEMENTERIAN NEGARA/LEMBAGA

BAGIAN ANGGARAN : 019

KEMENTERIAN/LEMBAGA : KEMENTERIAN PERINDUSTRIAN

(dalam ribuan rupiah)

KODE	KEMENTERIAN/LEMBAGA, UNIT ORGANISASI, FUNGSI, SUB FUNGSI, PROGRAM, KEGIATAN	RINCIAN JENIS BELANJA				JUMLAH	K P J M		
		BELANJA PEGAWAI	BELANJA BARANG	BELANJA MODAL	BANTUAN SOSIAL		2026	2027	2028
1	2	3	4	5	6	7	8	9	10
	JUMLAH PNPB					61.784.843	62.807.103	63.956.685	65.350.484
	JUMLAH BLU					294.119.840	298.489.802	303.402.562	309.359.184
	JUMLAH SBSN PBS					114.742.000	117.018.593	119.577.684	122.680.538
	TOTAL JUMLAH					2.519.612.734	2.759.733.228	2.814.384.914	2.880.680.578



**PRESIDEN
REPUBLIK INDONESIA**

- 87 -


III.1 RINCIAN ANGGARAN BELANJA PEMERINTAH PUSAT PADA BAGIAN ANGGARAN KEMENTERIAN NEGARA/LEMBAGA

BAGIAN ANGGARAN : 020

KEMENTERIAN/LEMBAGA : KEMENTERIAN ENERGI DAN SUMBER DAYA MINERAL

(dalam ribuan rupiah)

KODE	KEMENTERIAN/LEMBAGA, UNIT ORGANISASI, FUNGSI, SUB FUNGSI, PROGRAM, KEGIATAN	RINCIAN JENIS BELANJA					K P J M		
		BELANJA PEGAWAI	BELANJA BARANG	BELANJA MODAL	BANTUAN SOSIAL	JUMLAH	2026	2027	2028
1	2	3	4	5	6	7	8	9	10
020	KEMENTERIAN ENERGI DAN SUMBER DAYA MINERAL	983.661.764	2.790.408.719	135.626.515		3.909.696.998	3.972.482.135	4.043.061.250	4.128.636.925
020.01	Sekretariat Jenderal	118.057.777	215.174.949	2.884.742		336.117.468	341.496.668	347.543.400	354.874.960
04	EKONOMI	118.057.777	215.174.949	2.884.742		336.117.468	341.496.668	347.543.400	354.874.960
04.90	EKONOMI LAINNYA	118.057.777	215.174.949	2.884.742		336.117.468	341.496.668	347.543.400	354.874.960
020.01.WA	Program Dukungan Manajemen	118.057.777	215.174.949	2.884.742		336.117.468	341.496.668	347.543.400	354.874.960
6359	Pengelolaan SDM, Organisasi dan Tata Laksana	118.057.777	14.952.210			133.009.987	135.352.361	137.985.404	141.177.919
6360	Perencanaan dan Penganggaran serta Pengelolaan Keuangan		15.524.674			15.524.674	15.524.674	15.524.674	15.524.674
6361	Pelayanan Umum dan Pengelolaan BMN		105.003.363	2.000.000		107.003.363	108.841.054	110.906.807	113.411.503
6362	Pengelolaan Data, Informasi, Komunikasi dan Kerjasama, Legislasi dan Litigasi		79.694.702	884.742		80.579.444	81.778.579	83.126.515	84.760.864
020.02	Inspektorat Jenderal	33.142.615	55.204.963	7.008.508		95.356.086	96.685.550	98.180.071	99.992.145
04	EKONOMI	33.142.615	55.204.963	7.008.508		95.356.086	96.685.550	98.180.071	99.992.145
04.90	EKONOMI LAINNYA	33.142.615	55.204.963	7.008.508		95.356.086	96.685.550	98.180.071	99.992.145
020.02.WA	Program Dukungan Manajemen	33.142.615	55.204.963	7.008.508		95.356.086	96.685.550	98.180.071	99.992.145



**PRESIDEN
REPUBLIK INDONESIA**

- 88 -

III.1 RINCIAN ANGGARAN BELANJA PEMERINTAH PUSAT PADA BAGIAN ANGGARAN KEMENTERIAN NEGARA/LEMBAGA

BAGIAN ANGGARAN : 020

KEMENTERIAN/LEMBAGA : KEMENTERIAN ENERGI DAN SUMBER DAYA MINERAL

(dalam ribuan rupiah)

KODE	KEMENTERIAN/LEMBAGA, UNIT ORGANISASI, FUNGSI, SUB FUNGSI, PROGRAM, KEGIATAN	RINCIAN JENIS BELANJA					K P J M		
		BELANJA PEGAWAI	BELANJA BARANG	BELANJA MODAL	BANTUAN SOSIAL	JUMLAH	2026	2027	2028
1	2	3	4	5	6	7	8	9	10
6363	Pengelolaan Risiko, Pengawasan dan Pengendalian Internal Kementerian ESDM		21.761.129			21.761.129	21.761.129	21.761.129	21.761.129
6364	Pengelolaan Manajemen Kesekretariatan Bidang Pengawasan dan Pengendalian Internal KESDM	33.142.615	33.443.834	7.008.508		73.594.957	74.924.421	76.418.942	78.231.016
020.04	Ditjen Minyak dan Gas Bumi	109.049.677	429.647.596	27.987.631		566.684.904	577.678.505	590.036.855	605.021.067
04	EKONOMI	109.049.677	429.647.596	27.987.631		566.684.904	577.678.505	590.036.855	605.021.067
04.05	BAHAN BAKAR DAN ENERGI	109.049.677	429.647.596	27.987.631		566.684.904	577.678.505	590.036.855	605.021.067
020.04.JA	Program Energi dan Ketenagalistrikan		310.562.884	18.090.000		328.652.884	334.996.957	342.128.571	350.775.500
6348	Pengelolaan Minyak dan Gas Bumi		225.593.076	18.090.000		243.683.076	248.341.296	253.577.828	259.927.004
6349	Perencanaan, Pembangunan dan Pengawasan Infrastruktur Minyak dan Gas Bumi		84.969.808			84.969.808	86.655.661	88.550.743	90.848.496
020.04.WA	Program Dukungan Manajemen	109.049.677	119.084.712	9.897.631		238.032.020	242.681.548	247.908.284	254.245.567
1896	Pengelolaan Manajemen Kesekretariatan Bidang Minyak dan Gas Bumi	109.049.677	119.084.712	9.897.631		238.032.020	242.681.548	247.908.284	254.245.567
020.05	Ditjen Ketenagalistrikan	47.000.000	409.329.411	1.600.000		457.929.411	466.698.153	476.555.087	488.506.428



**PRESIDEN
REPUBLIK INDONESIA**

- 89 -

III.1 RINCIAN ANGGARAN BELANJA PEMERINTAH PUSAT PADA BAGIAN ANGGARAN KEMENTERIAN NEGARA/LEMBAGA

BAGIAN ANGGARAN : 020

KEMENTERIAN/LEMBAGA : KEMENTERIAN ENERGI DAN SUMBER DAYA MINERAL

(dalam ribuan rupiah)

KODE	KEMENTERIAN/LEMBAGA, UNIT ORGANISASI, FUNGSI, SUB FUNGSI, PROGRAM, KEGIATAN	RINCIAN JENIS BELANJA					K P J M		
		BELANJA PEGAWAI	BELANJA BARANG	BELANJA MODAL	BANTUAN SOSIAL	JUMLAH	2026	2027	2028
1	2	3	4	5	6	7	8	9	10
04	EKONOMI	47.000.000	409.329.411	1.600.000		457.929.411	466.698.153	476.555.087	488.506.428
04.05	BAHAN BAKAR DAN ENERGI	47.000.000	409.329.411	1.600.000		457.929.411	466.698.153	476.555.087	488.506.428
020.05.JA	Program Energi dan Ketenagalistrikan		367.100.000			367.100.000	373.940.412	381.629.664	390.952.738
6350	Pengelolaan Ketenagalistrikan		367.100.000			367.100.000	373.940.412	381.629.664	390.952.738
020.05.WA	Program Dukungan Manajemen	47.000.000	42.229.411	1.600.000		90.829.411	92.757.741	94.925.423	97.553.690
1901	Pengelolaan Manajemen Kesekretariatan Bidang Ketenagalistrikan	47.000.000	42.229.411	1.600.000		90.829.411	92.757.741	94.925.423	97.553.690
020.06	Ditjen Mineral dan Batubara	200.402.438	156.444.994	12.714.389		369.561.821	375.378.558	381.917.180	389.845.140
04	EKONOMI	200.402.438	156.444.994	12.714.389		369.561.821	375.378.558	381.917.180	389.845.140
04.05	BAHAN BAKAR DAN ENERGI	200.402.438	102.449.427			302.851.865	307.943.530	313.667.068	320.606.760
020.06.WA	Program Dukungan Manajemen	200.402.438	102.449.427			302.851.865	307.943.530	313.667.068	320.606.760
1906	Pengelolaan Manajemen Kesekretariatan Bidang Mineral dan Batubara	200.402.438	102.449.427			302.851.865	307.943.530	313.667.068	320.606.760
04.06	PERTAMBANGAN		53.995.567	12.714.389		66.709.956	67.435.028	68.250.112	69.238.380



**PRESIDEN
REPUBLIK INDONESIA**

- 90 -

III.1 RINCIAN ANGGARAN BELANJA PEMERINTAH PUSAT PADA BAGIAN ANGGARAN KEMENTERIAN NEGARA/LEMBAGA

BAGIAN ANGGARAN : 020

KEMENTERIAN/LEMBAGA : KEMENTERIAN ENERGI DAN SUMBER DAYA MINERAL

(dalam ribuan rupiah)

KODE	KEMENTERIAN/LEMBAGA, UNIT ORGANISASI, FUNGSI, SUB FUNGSI, PROGRAM, KEGIATAN	RINCIAN JENIS BELANJA					K P J M		
		BELANJA PEGAWAI	BELANJA BARANG	BELANJA MODAL	BANTUAN SOSIAL	JUMLAH	2026	2027	2028
1	2	3	4	5	6	7	8	9	10
020.06.JB	Program Pertambangan Mineral dan Batubara		53.995.567	12.714.389		66.709.956	67.435.028	68.250.112	69.238.380
6355	Pengelolaan dan Pengusahaan Mineral dan Batubara		27.604.319			27.604.319	27.644.902	27.690.530	27.745.850
6356	Pengelolaan Penerimaan Negara Mineral dan Batubara		26.391.248	12.714.389		39.105.637	39.790.126	40.559.582	41.492.530
020.07	Dewan Energi Nasional	24.864.770	38.632.211	281.000		63.777.981	64.442.359	65.189.267	66.094.858
04	EKONOMI	24.864.770	38.632.211	281.000		63.777.981	64.442.359	65.189.267	66.094.858
04.05	BAHAN BAKAR DAN ENERGI	24.864.770	38.632.211	281.000		63.777.981	64.442.359	65.189.267	66.094.858
020.07.WA	Program Dukungan Manajemen	24.864.770	38.632.211	281.000		63.777.981	64.442.359	65.189.267	66.094.858
1909	Pengelolaan Manajemen Kesekretariatan Dewan Energi Nasional	24.864.770	29.012.305	281.000		54.158.075	54.669.529	55.244.461	55.941.556
6382	Dukungan Teknis Pelaksanaan Tugas Dewan Energi Nasional		9.619.906			9.619.906	9.772.830	9.944.806	10.153.302
020.12	Badan Pengembangan Sumber Daya Manusia ESDM	75.625.684	502.828.088	39.450.000		617.903.772	629.817.616	643.211.135	659.450.386
04	EKONOMI	56.123.053	403.755.730	35.850.000		495.728.783	505.249.954	515.953.655	528.931.581
04.05	BAHAN BAKAR DAN ENERGI	56.123.053	114.089.555	7.396.168		177.608.776	181.049.013	184.916.712	189.606.192
020.12.WA	Program Dukungan Manajemen	56.123.053	114.089.555	7.396.168		177.608.776	181.049.013	184.916.712	189.606.192
1915	Pengelolaan Manajemen Kesekretariatan Bidang Pengembangan Sumber Daya Manusia ESDM	56.123.053	114.089.555	7.396.168		177.608.776	181.049.013	184.916.712	189.606.192
04.90	EKONOMI LAINNYA			28.453.832		318.120.007	324.200.941	331.036.943	339.325.389



**PRESIDEN
REPUBLIK INDONESIA**

- 91 -

III.1 RINCIAN ANGGARAN BELANJA PEMERINTAH PUSAT PADA BAGIAN ANGGARAN KEMENTERIAN NEGARA/LEMBAGA

BAGIAN ANGGARAN : 020

KEMENTERIAN/LEMBAGA : KEMENTERIAN ENERGI DAN SUMBER DAYA MINERAL

(dalam ribuan rupiah)

KODE	KEMENTERIAN/LEMBAGA, UNIT ORGANISASI, FUNGSI, SUB FUNGSI, PROGRAM, KEGIATAN	RINCIAN JENIS BELANJA					K P J M		
		BELANJA PEGAWAI	BELANJA BARANG	BELANJA MODAL	BANTUAN SOSIAL	JUMLAH	2026	2027	2028
1	2	3	4	5	6	7	8	9	10
			289.666.175						
020.12.DL	Program Pendidikan dan Pelatihan Vokasi		215.356.097	28.453.832		243.809.929	248.590.849	253.965.405	260.481.909
6345	Pelatihan Vokasi Sektor ESDM		215.356.097	28.453.832		243.809.929	248.590.849	253.965.405	260.481.909
020.12.WA	Program Dukungan Manajemen		74.310.078			74.310.078	75.610.092	77.071.538	78.843.480
6398	Pendidikan dan Pelatihan Aparatur Sipil Negara		74.310.078			74.310.078	75.610.092	77.071.538	78.843.480
10	PENDIDIKAN	19.502.631	99.072.358	3.600.000		122.174.989	124.567.662	127.257.480	130.518.805
10.06	PENDIDIKAN TINGGI	19.502.631	99.072.358	3.600.000		122.174.989	124.567.662	127.257.480	130.518.805
020.12.DL	Program Pendidikan dan Pelatihan Vokasi		70.791.842	3.600.000		74.391.842	75.839.724	77.467.417	79.440.955
6344	Pendidikan Vokasi Sektor ESDM		70.791.842	3.600.000		74.391.842	75.839.724	77.467.417	79.440.955
020.12.WA	Program Dukungan Manajemen	19.502.631	28.280.516			47.783.147	48.727.938	49.790.063	51.077.850
6452	Pengelolaan Manajemen Kesekretariatan Pendidikan Vokasi dan Sektor ESDM	19.502.631	28.280.516			47.783.147	48.727.938	49.790.063	51.077.850
020.13	Badan Geologi	170.157.436	285.824.863	32.975.774		488.958.073	496.451.031	504.874.066	515.086.850
04	EKONOMI	170.157.436	285.824.863	32.975.774		488.958.073	496.451.031	504.874.066	515.086.850
04.06	PERTAMBANGAN	170.157.436	285.824.863	32.975.774		488.958.073	496.451.031	504.874.066	515.086.850



**PRESIDEN
REPUBLIK INDONESIA**

- 92 -

III.1 RINCIAN ANGGARAN BELANJA PEMERINTAH PUSAT PADA BAGIAN ANGGARAN KEMENTERIAN NEGARA/LEMBAGA

BAGIAN ANGGARAN : 020

KEMENTERIAN/LEMBAGA : KEMENTERIAN ENERGI DAN SUMBER DAYA MINERAL

(dalam ribuan rupiah)

KODE	KEMENTERIAN/LEMBAGA, UNIT ORGANISASI, FUNGSI, SUB FUNGSI, PROGRAM, KEGIATAN	RINCIAN JENIS BELANJA					K P J M		
		BELANJA PEGAWAI	BELANJA BARANG	BELANJA MODAL	BANTUAN SOSIAL	JUMLAH	2026	2027	2028
1	2	3	4	5	6	7	8	9	10
020.13.FE	Program Mitigasi dan Pelayanan Geologi		119.859.734	17.859.789		137.719.523	138.332.638	139.021.850	139.857.506
6346	Mitigasi dan Pelayanan Kebencanaan Geologi		50.107.114	5.494.790		55.601.904	55.602.265	55.602.673	55.603.167
6347	Data, Informasi, Rekomendasi dan Layanan Geologi		69.752.620	12.364.999		82.117.619	82.730.373	83.419.177	84.254.339
020.13.WA	Program Dukungan Manajemen	170.157.436	165.965.129	15.115.985		351.238.550	358.118.393	365.852.216	375.229.344
1928	Pengelolaan Manajemen Kesekretariatan Bidang Geologi	170.157.436	165.965.129	15.115.985		351.238.550	358.118.393	365.852.216	375.229.344
020.14	BPH Migas	74.292.493	171.358.709	8.645.000		254.296.202	258.599.768	263.437.562	269.303.315
04	EKONOMI	74.292.493	171.358.709	8.645.000		254.296.202	258.599.768	263.437.562	269.303.315
04.05	BAHAN BAKAR DAN ENERGI	74.292.493	171.358.709	8.645.000		254.296.202	258.599.768	263.437.562	269.303.315
020.14.JA	Program Energi dan Ketenagalistrikan		59.478.830			59.478.830	60.628.689	61.921.319	63.488.614
6351	Pengaturan, Penetapan dan Pengawasan pada Penyediaan dan Pendistribusian BBM dan Kegiatan Usaha Pengangkutan Gas Bumi Melalui Pipa		59.478.830			59.478.830	60.628.689	61.921.319	63.488.614
020.14.WA	Program Dukungan Manajemen	74.292.493	111.879.879	8.645.000		194.817.372	197.971.079	201.516.243	205.814.701
6366	Pengelolaan Manajemen Kesekretariatan Bidang Hilir Migas	74.292.493	111.879.879	8.645.000		194.817.372	197.971.079	201.516.243	205.814.701
020.15	Ditjen Energi Baru Terbarukan dan Konservasi Energi	68.454.189	496.452.911	2.079.471		566.986.571	572.916.133	579.581.767	587.663.726



**PRESIDEN
REPUBLIK INDONESIA**

- 93 -

III.1 RINCIAN ANGGARAN BELANJA PEMERINTAH PUSAT PADA BAGIAN ANGGARAN KEMENTERIAN NEGARA/LEMBAGA

BAGIAN ANGGARAN : 020

KEMENTERIAN/LEMBAGA : KEMENTERIAN ENERGI DAN SUMBER DAYA MINERAL

(dalam ribuan rupiah)

KODE	KEMENTERIAN/LEMBAGA, UNIT ORGANISASI, FUNGSI, SUB FUNGSI, PROGRAM, KEGIATAN	RINCIAN JENIS BELANJA					K P J M		
		BELANJA PEGAWAI	BELANJA BARANG	BELANJA MODAL	BANTUAN SOSIAL	JUMLAH	2026	2027	2028
1	2	3	4	5	6	7	8	9	10
04	EKONOMI	68.454.189	496.452.911	2.079.471		566.986.571	572.916.133	579.581.767	587.663.726
04.05	BAHAN BAKAR DAN ENERGI	68.454.189	496.452.911	2.079.471		566.986.571	572.916.133	579.581.767	587.663.726
020.15.JA	Program Energi dan Ketenagalistrikan		432.421.515	242.960		432.664.475	435.725.643	439.166.834	443.339.210
6352	Pengelolaan Energi Baru Terbarukan dan Konservasi Energi		47.222.667	242.960		47.465.627	47.927.858	48.447.582	49.077.725
6353	Perencanaan, Pembangunan dan Pengawasan Infrastruktur Energi Baru Terbarukan dan Konservasi Energi		385.198.848			385.198.848	387.797.785	390.719.252	394.261.485
020.15.WA	Program Dukungan Manajemen	68.454.189	64.031.396	1.836.511		134.322.096	137.190.490	140.414.933	144.324.516
4036	Pengelolaan Manajemen Kesekretariatan Bidang EBTKE	68.454.189	64.031.396	1.836.511		134.322.096	137.190.490	140.414.933	144.324.516
020.16	Badan Pengelola Migas Aceh	62.614.685	29.510.024			92.124.709	92.317.794	92.534.860	92.798.050
04	EKONOMI	62.614.685	29.510.024			92.124.709	92.317.794	92.534.860	92.798.050
04.05	BAHAN BAKAR DAN ENERGI	62.614.685	29.510.024			92.124.709	92.317.794	92.534.860	92.798.050
020.16.JA	Program Energi dan Ketenagalistrikan		7.604.364			7.604.364	7.613.814	7.624.443	7.637.331
6354	Pengelolaan Hulu Minyak dan Gas Bumi Aceh		7.604.364			7.604.364	7.613.814	7.624.443	7.637.331
020.16.WA	Program Dukungan Manajemen	62.614.685	21.905.660			84.520.345	84.703.980	84.910.417	85.160.719
6365	Pengelolaan Manajemen Kesekretariatan Bidang Hulu Migas Aceh	62.614.685	21.905.660			84.520.345	84.703.980	84.910.417	85.160.719
	JUMLAH RUPIAH MURNI					3.134.089.875	3.182.795.265	3.237.547.039	3.303.932.360



**PRESIDEN
REPUBLIK INDONESIA**

- 94 -

III.1 RINCIAN ANGGARAN BELANJA PEMERINTAH PUSAT PADA BAGIAN ANGGARAN KEMENTERIAN NEGARA/LEMBAGA

BAGIAN ANGGARAN : 020
KEMENTERIAN/LEMBAGA : KEMENTERIAN ENERGI DAN SUMBER DAYA MINERAL

(dalam ribuan rupiah)

KODE	KEMENTERIAN/LEMBAGA, UNIT ORGANISASI, FUNGSI, SUB FUNGSI, PROGRAM, KEGIATAN	RINCIAN JENIS BELANJA					K P J M		
		BELANJA PEGAWAI	BELANJA BARANG	BELANJA MODAL	BANTUAN SOSIAL	JUMLAH	2026	2027	2028
1	2	3	4	5	6	7	8	9	10
	JUMLAH PNPB					282.013.903	286.738.666	292.050.030	298.489.961
	JUMLAH BLU					493.593.220	502.948.204	513.464.181	526.214.604
	TOTAL JUMLAH					3.909.696.998	3.972.482.135	4.043.061.250	4.128.636.925



**PRESIDEN
REPUBLIK INDONESIA**

- 95 -

III.1 RINCIAN ANGGARAN BELANJA PEMERINTAH PUSAT PADA BAGIAN ANGGARAN KEMENTERIAN NEGARA/LEMBAGA

BAGIAN ANGGARAN : 022

KEMENTERIAN/LEMBAGA : KEMENTERIAN PERHUBUNGAN

(dalam ribuan rupiah)

KODE	KEMENTERIAN/LEMBAGA, UNIT ORGANISASI, FUNGSI, SUB FUNGSI, PROGRAM, KEGIATAN	RINCIAN JENIS BELANJA					K P J M		
		BELANJA PEGAWAI	BELANJA BARANG	BELANJA MODAL	BANTUAN SOSIAL	JUMLAH	2026	2027	2028
1	2	3	4	5	6	7	8	9	10
022	KEMENTERIAN PERHUBUNGAN	4.768.972.769	18.050.804.920	8.636.382.177		31.456.159.866	32.187.354.059	32.835.487.105	33.604.935.587
022.01	Sekretariat Jenderal	164.917.952	455.366.027	61.026.366		681.310.345	694.664.163	709.676.078	727.877.755
04	EKONOMI	164.917.952	455.366.027	61.026.366		681.310.345	694.664.163	709.676.078	727.877.755
04.08	TRANSPORTASI	164.917.952	455.366.027	61.026.366		681.310.345	694.664.163	709.676.078	727.877.755
022.01.WA	Program Dukungan Manajemen	164.917.952	455.366.027	61.026.366		681.310.345	694.664.163	709.676.078	727.877.755
1932	Legislasi dan Litigasi		17.991.129			17.991.129	18.312.790	18.674.441	19.112.922
1933	Pengelolaan Organisasi dan SDM		42.497.496			42.497.496	43.331.746	44.269.751	45.407.040
1937	Pelayanan Pemeriksaan Kecelakaan Moda Transportasi		12.605.349			12.605.349	12.855.417	13.136.555	13.477.432
1938	Penegakan Hukum Keselamatan Pelayaran		2.816.803			2.816.803	2.872.686	2.935.508	3.011.682
1939	Pengelolaan Sistem Informasi dan Teknologi		2.953.818	26.682.519		29.636.337	30.340.085	31.002.887	31.806.517
1940	Pengelolaan Transportasi Berkelanjutan		4.385.567			4.385.567	4.472.547	4.570.363	4.688.953
1941	Pengelolaan Komunikasi dan Informasi Publik		53.278.849			53.278.849	54.305.127	55.458.825	56.857.664
4657	Pengelolaan Perencanaan, Keuangan, BMN dan Umum	164.917.952	288.166.654	34.343.847		487.428.453	496.894.970	507.664.909	520.723.319
5877	Pengelolaan Kemitraan dan Kerjasama		30.670.362			30.670.362	31.278.795	31.962.839	32.792.226



**PRESIDEN
REPUBLIK INDONESIA**

- 96 -

III.1 RINCIAN ANGGARAN BELANJA PEMERINTAH PUSAT PADA BAGIAN ANGGARAN KEMENTERIAN NEGARA/LEMBAGA

BAGIAN ANGGARAN : 022

KEMENTERIAN/LEMBAGA : KEMENTERIAN PERHUBUNGAN

(dalam ribuan rupiah)

KODE	KEMENTERIAN/LEMBAGA, UNIT ORGANISASI, FUNGSI, SUB FUNGSI, PROGRAM, KEGIATAN	RINCIAN JENIS BELANJA					K P J M		
		BELANJA PEGAWAI	BELANJA BARANG	BELANJA MODAL	BANTUAN SOSIAL	JUMLAH	2026	2027	2028
1	2	3	4	5	6	7	8	9	10
022.02	Inspektorat Jenderal	50.776.233	63.607.141	1.800.413		116.183.787	118.418.543	120.930.770	123.976.779
04	EKONOMI	50.776.233	63.607.141	1.800.413		116.183.787	118.418.543	120.930.770	123.976.779
04.08	TRANSPORTASI	50.776.233	63.607.141	1.800.413		116.183.787	118.418.543	120.930.770	123.976.779
022.02.WA	Program Dukungan Manajemen	50.776.233	63.607.141	1.800.413		116.183.787	118.418.543	120.930.770	123.976.779
4636	Pelaksanaan Pengawasan Internal		34.854.990			34.854.990	35.534.369	36.298.115	37.224.129
4663	Pengelolaan Organisasi dan SDM Pengawasan		6.362.735			6.362.735	6.488.962	6.630.872	6.802.934
4664	Pengelolaan Perencanaan, Keuangan, BMN, dan Umum Pengawasan	50.776.233	17.954.407	1.800.413		70.531.053	71.885.762	73.408.624	75.255.064
4665	Pengelolaan Sistem Informasi dan Teknologi Pengawasan		1.500.000			1.500.000	1.510.372	1.522.039	1.536.181
4669	Pengelolaan Kemitraan dan Kerjasama Pengawasan		389.968			389.968	402.268	416.098	432.869
4818	Pengelolaan Komunikasi dan Informasi Publik Pengawasan		1.324.606			1.324.606	1.351.373	1.381.472	1.417.966
4820	Legislasi dan Litigasi Pengawasan		1.220.435			1.220.435	1.245.437	1.273.550	1.307.636
022.03	Ditjen Perhubungan Darat	810.737.460	3.964.614.700	1.171.544.383		5.946.896.543	6.001.965.600	6.063.869.786	6.138.927.465
04	EKONOMI	810.737.460	3.964.614.700	1.171.544.383		5.946.896.543	6.001.965.600	6.063.869.786	6.138.927.465
04.08	TRANSPORTASI	810.737.460	3.964.614.700	1.171.544.383		5.946.896.543	6.001.965.600	6.063.869.786	6.138.927.465
022.03.GA	Program Infrastruktur Konektivitas		3.464.651.092	1.097.519.316		4.562.170.408	4.595.650.140	4.633.285.209	4.678.917.032



**PRESIDEN
REPUBLIK INDONESIA**

- 97 -

III.1 RINCIAN ANGGARAN BELANJA PEMERINTAH PUSAT PADA BAGIAN ANGGARAN KEMENTERIAN NEGARA/LEMBAGA

BAGIAN ANGGARAN : 022

KEMENTERIAN/LEMBAGA : KEMENTERIAN PERHUBUNGAN

(dalam ribuan rupiah)

KODE	KEMENTERIAN/LEMBAGA, UNIT ORGANISASI, FUNGSI, SUB FUNGSI, PROGRAM, KEGIATAN	RINCIAN JENIS BELANJA					K P J M		
		BELANJA PEGAWAI	BELANJA BARANG	BELANJA MODAL	BANTUAN SOSIAL	JUMLAH	2026	2027	2028
1	2	3	4	5	6	7	8	9	10
4637	Infrastruktur Konektivitas Transportasi Darat		1.208.690.111	183.561.889		1.392.252.000	1.395.650.545	1.399.470.808	1.404.102.808
4638	Pelayanan Transportasi Darat		1.027.723.075	221.965.484		1.249.688.559	1.047.226.390	1.063.005.603	1.082.137.624
4639	Keselamatan dan Keamanan Transportasi Darat		750.022.319	585.555.844		1.335.578.163	1.343.901.974	1.353.258.709	1.364.603.566
4640	Penunjang Teknis Transportasi Darat		478.215.587	106.436.099		584.651.686	808.871.231	817.550.089	828.073.034
022.03.WA	Program Dukungan Manajemen	810.737.460	499.963.608	74.025.067		1.384.726.135	1.406.315.460	1.430.584.577	1.460.010.433
4596	Pengelolaan Sistem Informasi dan Teknologi Transportasi Darat			20.270.908		20.270.908	20.412.387	20.571.427	20.764.262
4670	Pengelolaan Organisasi dan SDM Transportasi Darat		447.419.906	53.754.159		501.174.065	506.532.272	512.555.803	519.859.271
4671	Pengelolaan Perencanaan, Keuangan, BMN, dan Umum Transportasi Darat	810.737.460	52.543.702			863.281.162	879.370.801	897.457.347	919.386.900
022.04	Ditjen Perhubungan Laut	1.889.034.943	4.024.307.210	4.599.118.045		10.512.460.198	10.656.095.217	10.817.558.918	11.013.330.728
04	EKONOMI	1.889.034.943	4.024.307.210	4.599.118.045		10.512.460.198	10.656.095.217	10.817.558.918	11.013.330.728
04.08	TRANSPORTASI	1.889.034.943	4.024.307.210	4.599.118.045		10.512.460.198	10.656.095.217	10.817.558.918	11.013.330.728
022.04.GA	Program Infrastruktur Konektivitas			4.599.118.045		7.007.876.260	7.085.951.678	7.173.715.589	7.280.127.794



**PRESIDEN
REPUBLIK INDONESIA**

- 98 -

III.1 RINCIAN ANGGARAN BELANJA PEMERINTAH PUSAT PADA BAGIAN ANGGARAN KEMENTERIAN NEGARA/LEMBAGA

BAGIAN ANGGARAN : 022

KEMENTERIAN/LEMBAGA : KEMENTERIAN PERHUBUNGAN

(dalam ribuan rupiah)

KODE	KEMENTERIAN/LEMBAGA, UNIT ORGANISASI, FUNGSI, SUB FUNGSI, PROGRAM, KEGIATAN	RINCIAN JENIS BELANJA					K P J M		
		BELANJA PEGAWAI	BELANJA BARANG	BELANJA MODAL	BANTUAN SOSIAL	JUMLAH	2026	2027	2028
1	2	3	4	5	6	7	8	9	10
			2.408.758.215						
4658	Keselamatan dan Keamanan Transportasi Laut		537.929.179	541.723.049		1.079.652.228	1.079.662.590	1.083.460.204	1.088.064.752
4659	Pelayanan Transportasi Laut		1.258.356.239			1.258.356.239	1.263.066.831	1.265.244.314	1.267.884.472
4660	Infrastruktur Konektivitas Transportasi Laut		114.899.924	3.826.584.464		3.941.484.388	3.996.952.228	4.076.514.896	4.172.983.236
4661	Penunjang Teknis Transportasi Laut		497.572.873	230.810.532		728.383.405	746.270.029	748.496.175	751.195.334
022.04.WA	Program Dukungan Manajemen	1.889.034.943	1.615.548.995			3.504.583.938	3.570.143.539	3.643.843.329	3.733.202.934
4631	Pengelolaan Organisasi dan SDM Transportasi Laut		34.831.714			34.831.714	34.689.275	35.006.939	35.392.100
4632	Pengelolaan Perencanaan, Keuangan, BMN dan Umum Transportasi Laut	1.889.034.943	1.552.633.380			3.441.668.323	3.508.224.973	3.581.443.646	3.670.219.918
4634	Legislasi dan Litigasi Transportasi Laut		28.083.901			28.083.901	27.229.291	27.392.744	27.590.916
022.05	Ditjen Perhubungan Udara	1.169.219.327	3.461.044.633	1.416.852.821		6.047.116.781	6.499.794.203	6.826.697.242	7.206.660.763
04	EKONOMI	1.169.219.327	3.461.044.633	1.416.852.821		6.047.116.781	6.499.794.203	6.826.697.242	7.206.660.763
04.08	TRANSPORTASI	1.169.219.327	3.461.044.633	1.416.852.821		6.047.116.781	6.499.794.203	6.826.697.242	7.206.660.763
022.05.GA	Program Infrastruktur Konektivitas					2.927.528.755	3.276.619.404	3.530.255.255	3.823.475.311



**PRESIDEN
REPUBLIK INDONESIA**

- 99 -

III.1 RINCIAN ANGGARAN BELANJA PEMERINTAH PUSAT PADA BAGIAN ANGGARAN KEMENTERIAN NEGARA/LEMBAGA

BAGIAN ANGGARAN : 022

KEMENTERIAN/LEMBAGA : KEMENTERIAN PERHUBUNGAN

(dalam ribuan rupiah)

KODE	KEMENTERIAN/LEMBAGA, UNIT ORGANISASI, FUNGSI, SUB FUNGSI, PROGRAM, KEGIATAN	RINCIAN JENIS BELANJA					K P J M		
		BELANJA PEGAWAI	BELANJA BARANG	BELANJA MODAL	BANTUAN SOSIAL	JUMLAH	2026	2027	2028
1	2	3	4	5	6	7	8	9	10
			1.517.508.528	1.410.020.227					
1960	Pelayanan Transportasi Udara		720.011.589	1.360.868		721.372.457	867.138.776	888.210.682	911.417.054
4645	Infrastruktur Konektivitas Transportasi Udara		59.469.491	1.131.583.264		1.191.052.755	1.196.851.324	1.205.035.695	1.214.959.122
4646	Keselamatan dan Keamanan Transportasi Udara		332.254.718	269.917.732		602.172.450	607.003.098	612.680.659	619.564.601
4647	Penunjang Teknis Transportasi Udara		405.772.730	7.158.363		412.931.093	605.626.206	824.328.219	1.077.534.534
022.05.WA	Program Dukungan Manajemen	1.169.219.327	1.943.536.105	6.832.594		3.119.588.026	3.223.174.799	3.296.441.987	3.383.185.452
4611	Pengelolaan Perencanaan, Keuangan, BMN Dan Umum Transportasi Udara	1.169.219.327	1.782.529.696	6.832.594		2.958.581.617	3.058.237.205	3.129.099.773	3.212.927.659
4612	Legislasi Dan Litigasi Transportasi Udara		10.119.729			10.119.729	10.137.586	10.157.663	10.182.006
4613	Pengelolaan Organisasi Dan SDM Transportasi Udara		99.153.698			99.153.698	102.245.363	103.706.261	105.477.588
4614	Pengelolaan Kemitraan Dan Kerjasama Transportasi Udara		51.732.982			51.732.982	52.554.645	53.478.290	54.598.199
022.08	Ditjen Perkeretaapian	203.084.303	3.612.244.204	1.303.966.627		5.119.295.134	5.140.478.741	5.171.879.927	5.209.953.301
04	EKONOMI	203.084.303	3.612.244.204	1.303.966.627		5.119.295.134	5.140.478.741	5.171.879.927	5.209.953.301
04.08	TRANSPORTASI	203.084.303	3.612.244.204	1.303.966.627		5.119.295.134	5.140.478.741	5.171.879.927	5.209.953.301



**PRESIDEN
REPUBLIK INDONESIA**

- 100 -

III.1 RINCIAN ANGGARAN BELANJA PEMERINTAH PUSAT PADA BAGIAN ANGGARAN KEMENTERIAN NEGARA/LEMBAGA

BAGIAN ANGGARAN : 022

KEMENTERIAN/LEMBAGA : KEMENTERIAN PERHUBUNGAN

(dalam ribuan rupiah)

KODE	KEMENTERIAN/LEMBAGA, UNIT ORGANISASI, FUNGSI, SUB FUNGSI, PROGRAM, KEGIATAN	RINCIAN JENIS BELANJA					K P J M		
		BELANJA PEGAWAI	BELANJA BARANG	BELANJA MODAL	BANTUAN SOSIAL	JUMLAH	2026	2027	2028
1	2	3	4	5	6	7	8	9	10
022.08.GA	Program Infrastruktur Konektivitas		3.149.091.048	1.275.569.641		4.424.660.689	4.432.098.230	4.448.046.301	4.467.383.072
4641	Pelayanan Transportasi Perkeretaapian		344.019.930	551.228.827		895.248.757	879.077.040	883.868.368	889.677.767
4642	Keselamatan dan Keamanan Transportasi Perkeretaapian		2.465.668.179	204.354.623		2.670.022.802	2.685.164.065	2.687.531.650	2.690.402.319
4643	Infrastruktur Konektivitas Transportasi Perkeretaapian		298.011.410	515.214.781		813.226.191	820.802.820	828.593.020	838.038.502
4644	Penunjang Teknis Transportasi Perkeretaapian		41.391.529	4.771.410		46.162.939	47.054.305	48.053.263	49.264.484
022.08.WA	Program Dukungan Manajemen	203.084.303	463.153.156	28.396.986		694.634.445	708.380.511	723.833.626	742.570.229
4600	Pengelolaan Organisasi dan SDM Transportasi Perkeretaapian		22.069.026			22.069.026	22.506.804	22.998.993	23.595.784
4601	Pengelolaan Perencanaan, Keuangan, BMN dan Umum Transportasi Perkeretaapian	203.084.303	409.015.416	25.751.557		637.851.276	651.223.729	665.470.428	682.744.244
4602	Pengelolaan Sistem Informasi dan Teknologi Transportasi Perkeretaapian		14.853.308	2.645.429		17.498.737	17.093.036	17.423.309	17.823.766
4603	Pengelolaan Komunikasi dan Informasi Publik Transportasi Perkeretaapian		14.149.348			14.149.348	14.430.059	14.745.631	15.128.258
4604	Legislasi dan Litigasi Transportasi Perkeretaapian		3.066.058			3.066.058	3.126.883	3.195.265	3.278.177
022.11	Badan Kebijakan Transportasi	47.087.041	67.159.758	2.525.929		116.772.728	118.788.688	121.055.123	123.803.143
04	EKONOMI	47.087.041	67.159.758	2.525.929		116.772.728	118.788.688	121.055.123	123.803.143



**PRESIDEN
REPUBLIK INDONESIA**

- 101 -

III.1 RINCIAN ANGGARAN BELANJA PEMERINTAH PUSAT PADA BAGIAN ANGGARAN KEMENTERIAN NEGARA/LEMBAGA

BAGIAN ANGGARAN : 022

KEMENTERIAN/LEMBAGA : KEMENTERIAN PERHUBUNGAN

(dalam ribuan rupiah)

KODE	KEMENTERIAN/LEMBAGA, UNIT ORGANISASI, FUNGSI, SUB FUNGSI, PROGRAM, KEGIATAN	RINCIAN JENIS BELANJA					K P J M		
		BELANJA PEGAWAI	BELANJA BARANG	BELANJA MODAL	BANTUAN SOSIAL	JUMLAH	2026	2027	2028
1	2	3	4	5	6	7	8	9	10
04.08	TRANSPORTASI	47.087.041	67.159.758	2.525.929		116.772.728	118.788.688	121.055.123	123.803.143
022.11.GA	Program Infrastruktur Konektivitas		23.508.127			23.508.127	23.686.414	23.886.897	24.129.980
6891	Formulasi Kebijakan Transportasi		23.508.127			23.508.127	23.686.414	23.886.897	24.129.980
022.11.WA	Program Dukungan Manajemen	47.087.041	43.651.631	2.525.929		93.264.601	95.102.274	97.168.226	99.673.163
4652	Pengelolaan Organisasi dan SDM Perumus Kebijakan		2.247.799			2.247.799	2.292.371	2.342.509	2.403.292
4653	Perencanaan Keuangan, BMN dan Umum Perumus Kebijakan	47.087.041	37.704.280	2.525.929		87.317.250	89.037.004	90.970.310	93.314.425
4655	Pengelolaan Komunikasi dan Informasi Publik Perumus Kebijakan		2.672.523			2.672.523	2.725.520	2.785.123	2.857.395
6892	Legislasi dan Litigasi Kebijakan		1.027.029			1.027.029	1.047.379	1.070.284	1.098.051
022.12	Badan Pengembangan Sumber Daya Manusia Perhubungan	397.175.956	2.250.067.981	75.649.903		2.722.893.840	2.762.395.031	2.806.803.261	2.860.646.873
04	EKONOMI	397.175.956	665.915.120	6.386.895		1.069.477.971	1.088.329.866	1.109.523.466	1.135.219.824
04.08	TRANSPORTASI	397.175.956	665.915.120	6.386.895		1.069.477.971	1.088.329.866	1.109.523.466	1.135.219.824
022.12.WA	Program Dukungan Manajemen	397.175.956	665.915.120	6.386.895		1.069.477.971	1.088.329.866	1.109.523.466	1.135.219.824
4626	Pengelolaan Organisasi dan SDM Transportasi		74.343.773			74.343.773	75.749.844	77.330.822	79.247.614
4627	Pengelolaan Perencanaan, Keuangan, BMN, dan Umum SDM Transportasi	397.175.956	589.104.582	6.386.895		992.667.433	1.010.065.257	1.029.623.911	1.053.338.036
4628	Pengelolaan Komunikasi dan Informasi Publik SDM Transportasi		553.913			553.913	564.904	577.259	592.242



**PRESIDEN
REPUBLIK INDONESIA**

- 102 -

III.1 RINCIAN ANGGARAN BELANJA PEMERINTAH PUSAT PADA BAGIAN ANGGARAN KEMENTERIAN NEGARA/LEMBAGA

BAGIAN ANGGARAN : 022

KEMENTERIAN/LEMBAGA : KEMENTERIAN PERHUBUNGAN

(dalam ribuan rupiah)

KODE	KEMENTERIAN/LEMBAGA, UNIT ORGANISASI, FUNGSI, SUB FUNGSI, PROGRAM, KEGIATAN	RINCIAN JENIS BELANJA					K P J M		
		BELANJA PEGAWAI	BELANJA BARANG	BELANJA MODAL	BANTUAN SOSIAL	JUMLAH	2026	2027	2028
1	2	3	4	5	6	7	8	9	10
4629	Legislasi dan Litigasi SDM Transportasi		909.601			909.601	927.575	947.786	972.295
4630	Pengelolaan Kemitraan dan Kerjasama SDM Transportasi		1.003.251			1.003.251	1.022.286	1.043.688	1.069.637
10	PENDIDIKAN		1.584.152.861	69.263.008		1.653.415.869	1.674.065.165	1.697.279.795	1.725.427.049
10.05	PENDIDIKAN KEDINASAN		200.898.477	3.373.882		204.272.359	206.537.055	209.083.003	212.169.894
022.12.DL	Program Pendidikan dan Pelatihan Vokasi		157.267.318	443.000		157.710.318	159.122.015	160.708.885	162.632.938
1975	Pengembangan Sumber Daya Manusia Transportasi		157.267.318	443.000		157.710.318	159.122.015	160.708.885	162.632.938
022.12.WA	Program Dukungan Manajemen		43.631.159	2.930.882		46.562.041	47.415.040	48.374.118	49.536.956
1979	Pengembangan Sumber Daya Manusia Aparatur Perhubungan		43.631.159	2.930.882		46.562.041	47.415.040	48.374.118	49.536.956
10.06	PENDIDIKAN TINGGI		1.383.254.384	65.889.126		1.449.143.510	1.467.528.110	1.488.196.792	1.513.257.155
022.12.DL	Program Pendidikan dan Pelatihan Vokasi		1.383.254.384	65.889.126		1.449.143.510	1.467.528.110	1.488.196.792	1.513.257.155
3996	Pendidikan Transportasi		1.383.254.384	65.889.126		1.449.143.510	1.467.528.110	1.488.196.792	1.513.257.155
022.13	Badan Pengelola Transportasi Jabodetabek	36.939.554	152.393.266	3.897.690		193.230.510	194.753.873	197.016.000	199.758.780
04	EKONOMI	36.939.554	152.393.266	3.897.690		193.230.510	194.753.873	197.016.000	199.758.780



**PRESIDEN
REPUBLIK INDONESIA**

- 103 -

III.1 RINCIAN ANGGARAN BELANJA PEMERINTAH PUSAT PADA BAGIAN ANGGARAN KEMENTERIAN NEGARA/LEMBAGA

BAGIAN ANGGARAN : 022

KEMENTERIAN/LEMBAGA : KEMENTERIAN PERHUBUNGAN

(dalam ribuan rupiah)

KODE	KEMENTERIAN/LEMBAGA, UNIT ORGANISASI, FUNGSI, SUB FUNGSI, PROGRAM, KEGIATAN	RINCIAN JENIS BELANJA					K P J M		
		BELANJA PEGAWAI	BELANJA BARANG	BELANJA MODAL	BANTUAN SOSIAL	JUMLAH	2026	2027	2028
1	2	3	4	5	6	7	8	9	10
04.08	TRANSPORTASI	36.939.554	152.393.266	3.897.690		193.230.510	194.753.873	197.016.000	199.758.780
022.13.GA	Program Infrastruktur Konektivitas		103.575.430			103.575.430	103.339.409	103.623.725	103.968.454
4649	Pelayanan Transportasi Jabodetabek		103.035.430			103.035.430	101.109.032	101.381.790	101.712.504
4651	Penunjang Teknis Transportasi Jabodetabek		540.000			540.000	2.230.377	2.241.935	2.255.950
022.13.WA	Program Dukungan Manajemen	36.939.554	48.817.836	3.897.690		89.655.080	91.414.464	93.392.275	95.790.326
4617	Pengelolaan Organisasi dan SDM Transportasi Jabodetabek		4.718.544			4.718.544	4.822.691	4.939.780	5.081.745
4618	Pengelolaan Perencanaan, Keuangan, BMN, dan Umum Transportasi Jabodetabek	36.939.554	40.610.292	3.897.690		81.447.536	83.038.254	84.826.423	86.994.545
4619	Pengelolaan Komunikasi dan Informasi Publik Transportasi Jabodetabek		2.000.000			2.000.000	2.035.303	2.075.002	2.123.135
4620	Legislasi dan Litigasi Transportasi Jabodetabek		1.489.000			1.489.000	1.518.216	1.551.070	1.590.901
	JUMLAH RUPIAH MURNI					20.036.214.543	20.626.227.763	21.114.152.587	21.689.351.374
	JUMLAH PLN					3.161.929.244	3.224.665.077	3.295.185.588	3.380.690.477
	JUMLAH PNBP					4.360.099.488	4.380.963.434	4.405.372.802	4.434.968.748
	JUMLAH BLU					1.979.340.113	2.007.765.718	2.039.721.023	2.078.466.281
	JUMLAH HLN					5.237.190	5.341.101	5.457.906	5.599.530



**PRESIDEN
REPUBLIK INDONESIA**

- 104 -

III.1 RINCIAN ANGGARAN BELANJA PEMERINTAH PUSAT PADA BAGIAN ANGGARAN KEMENTERIAN NEGARA/LEMBAGA

BAGIAN ANGGARAN : 022

KEMENTERIAN/LEMBAGA : KEMENTERIAN PERHUBUNGAN

(dalam ribuan rupiah)

KODE	KEMENTERIAN/LEMBAGA, UNIT ORGANISASI, FUNGSI, SUB FUNGSI, PROGRAM, KEGIATAN	RINCIAN JENIS BELANJA					K P J M		
		BELANJA PEGAWAI	BELANJA BARANG	BELANJA MODAL	BANTUAN SOSIAL	JUMLAH	2026	2027	2028
1	2	3	4	5	6	7	8	9	10
	JUMLAH SBSN PBS					1.913.339.288	1.942.889.610	1.976.106.748	2.016.381.948
	TOTAL JUMLAH					31.456.159.866	32.187.852.703	32.835.996.654	33.605.458.358



**PRESIDEN
REPUBLIK INDONESIA**

- 105 -

III.1 RINCIAN ANGGARAN BELANJA PEMERINTAH PUSAT PADA BAGIAN ANGGARAN KEMENTERIAN NEGARA/LEMBAGA

BAGIAN ANGGARAN : 024

KEMENTERIAN/LEMBAGA : KEMENTERIAN KESEHATAN

(dalam ribuan rupiah)

KODE	KEMENTERIAN/LEMBAGA, UNIT ORGANISASI, FUNGSI, SUB FUNGSI, PROGRAM, KEGIATAN	RINCIAN JENIS BELANJA					K P J M		
		BELANJA PEGAWAI	BELANJA BARANG	BELANJA MODAL	BANTUAN SOSIAL	JUMLAH	2026	2027	2028
1	2	3	4	5	6	7	8	9	10
024	KEMENTERIAN KESEHATAN	5.688.643.449	48.540.238.370	4.956.509.178	46.464.000.000	105.649.390.997	107.339.871.942	109.239.596.241	111.542.652.812
024.01	Sekretariat Jenderal	1.207.090.425	3.878.200.647	42.534.308	46.464.000.000	51.591.825.380	52.605.215.286	53.744.354.018	55.125.539.916
07	KESEHATAN	1.207.090.425	3.878.200.647	42.534.308	46.464.000.000	51.591.825.380	52.605.215.286	53.744.354.018	55.125.539.916
07.03	PELAYANAN KESEHATAN MASYARAKAT		445.598.784	23.170.898		468.769.682	475.020.894	482.047.852	490.567.909
024.01.DO	Program Pencegahan dan Pengendalian Penyakit		445.598.784	23.170.898		468.769.682	475.020.894	482.047.852	490.567.909
6816	Peningkatan Kesehatan Jemaah Haji		289.936.017			289.936.017	295.688.611	302.155.058	309.995.505
6817	Pengelolaan Krisis Kesehatan		155.662.767	23.170.898		178.833.665	179.332.283	179.892.794	180.572.404
07.90	KESEHATAN LAINNYA	1.207.090.425	3.432.601.863	19.363.410	46.464.000.000	51.123.055.698	52.130.194.392	53.262.306.166	54.634.972.007
024.01.DG	Program Pelayanan Kesehatan dan JKN		2.500.729.898		46.464.000.000	48.964.729.898	49.936.239.102	51.028.299.471	52.352.403.698
5610	Pembiayaan JKN/KIS		2.500.000.000		46.464.000.000	48.964.000.000	49.935.494.724	51.027.538.816	52.351.623.304
6788	Dukungan Pelaksanaan Jaminan Kesehatan		729.898			729.898	744.378	760.655	780.394
024.01.WA	Program Dukungan Manajemen	1.207.090.425	931.871.965	19.363.410		2.158.325.800	2.193.955.290	2.234.006.695	2.282.568.309



**PRESIDEN
REPUBLIK INDONESIA**

- 106 -

III.1 RINCIAN ANGGARAN BELANJA PEMERINTAH PUSAT PADA BAGIAN ANGGARAN KEMENTERIAN NEGARA/LEMBAGA

BAGIAN ANGGARAN : 024

KEMENTERIAN/LEMBAGA : KEMENTERIAN KESEHATAN

(dalam ribuan rupiah)

KODE	KEMENTERIAN/LEMBAGA, UNIT ORGANISASI, FUNGSI, SUB FUNGSI, PROGRAM, KEGIATAN	RINCIAN JENIS BELANJA					K P J M		
		BELANJA PEGAWAI	BELANJA BARANG	BELANJA MODAL	BANTUAN SOSIAL	JUMLAH	2026	2027	2028
1	2	3	4	5	6	7	8	9	10
2035	Pembinaan Pengelolaan Administrasi Keuangan dan Barang Milik Negara		21.158.281			21.158.281	21.577.998	22.049.890	22.622.056
2036	Perencanaan dan Penganggaran Program Pembangunan Kesehatan		84.642.697			84.642.697	86.318.846	88.203.103	90.487.711
2037	Pengelolaan Ketatausahaan Kementerian	1.207.090.425	270.645.599	15.697.569		1.493.433.593	1.523.064.647	1.556.372.705	1.596.758.146
2038	Pengelolaan Data dan Informasi Kesehatan		441.948.881	3.665.841		445.614.722	447.394.934	449.396.080	451.822.441
2042	Pengelolaan Komunikasi dan Pelayanan Publik		29.247.665			29.247.665	29.716.897	30.244.428	30.884.042
6792	Perumusan Produk Hukum dan Advokasi Hukum		6.701.694			6.701.694	6.834.630	6.984.093	7.165.322
6793	Pengelolaan Organisasi dan Sumber Daya Manusia Kementerian Kesehatan		23.839.687			23.839.687	24.310.488	24.839.812	25.481.605
6794	Harmonisasi Sistem dan Strategi Kesehatan		5.700.701			5.700.701	5.813.792	5.940.932	6.095.092
6795	Pengelolaan Pengadaan Barang dan Jasa		5.164.137			5.164.137	5.250.868	5.348.381	5.466.610
6796	Pengembangan Kompetensi Aparatur Sipil Negara Kementerian Kesehatan		42.822.623			42.822.623	43.672.190	44.627.271	45.785.284
024.02	Inspektorat Jenderal		28.609.520			28.609.520	28.735.847	28.877.878	29.050.086
07	KESEHATAN		28.609.520			28.609.520	28.735.847	28.877.878	29.050.086
07.90	KESEHATAN LAINNYA		28.609.520			28.609.520	28.735.847	28.877.878	29.050.086
024.02.WA	Program Dukungan Manajemen		28.609.520			28.609.520	28.735.847	28.877.878	29.050.086
2052	Peningkatan Pengawasan Internal atas Penerapan Tata Kelola -		16.245.985			16.245.985	16.261.471	16.278.880	16.299.990



**PRESIDEN
REPUBLIK INDONESIA**

- 107 -

III.1 RINCIAN ANGGARAN BELANJA PEMERINTAH PUSAT PADA BAGIAN ANGGARAN KEMENTERIAN NEGARA/LEMBAGA

BAGIAN ANGGARAN : 024

KEMENTERIAN/LEMBAGA : KEMENTERIAN KESEHATAN

(dalam ribuan rupiah)

KODE	KEMENTERIAN/LEMBAGA, UNIT ORGANISASI, FUNGSI, SUB FUNGSI, PROGRAM, KEGIATAN	RINCIAN JENIS BELANJA					K P J M		
		BELANJA PEGAWAI	BELANJA BARANG	BELANJA MODAL	BANTUAN SOSIAL	JUMLAH	2026	2027	2028
1	2	3	4	5	6	7	8	9	10
	Manajemen Risiko dan Pengendalian Internal								
2056	Peningkatan Pengawasan melalui Audit Investigasi dan Penanganan Pengaduan Masyarakat		3.070.885			3.070.885	3.071.182	3.071.517	3.071.922
2073	Dukungan Manajemen Pelaksanaan Program di Inspektorat Jenderal		9.292.650			9.292.650	9.403.194	9.527.481	9.678.174
024.03	Ditjen Kesehatan Masyarakat	195.275.534	3.743.847.656	393.227.611		4.332.350.801	4.370.528.738	4.413.627.582	4.465.558.738
07	KESEHATAN	195.275.534	3.743.847.656	393.227.611		4.332.350.801	4.370.528.738	4.413.627.582	4.465.558.738
07.03	PELAYANAN KESEHATAN MASYARAKAT		3.523.640.091	391.609.437		3.915.249.528	3.945.284.865	3.979.047.963	4.019.985.143
024.03.DD	Program Kesehatan Masyarakat		2.391.880.207	100.000		2.391.980.207	2.420.889.587	2.453.386.615	2.492.788.721
5833	Promosi Kesehatan dan Pemberdayaan Masyarakat		42.901.237			42.901.237	43.377.540	43.913.017	44.562.279
6799	Pembinaan Gizi dan Kesehatan Ibu dan Anak		925.664.035			925.664.035	927.556.331	929.683.554	932.262.783
6800	Pembinaan Kesehatan Usia Produktif dan Lanjut Usia		25.409.156			25.409.156	25.672.448	25.968.492	26.327.446
6801	Pembinaan Kesehatan Jiwa		22.092.452	100.000		22.192.452	22.480.452	22.804.241	23.196.845
6802	Pembinaan Tata Kelola Kesehatan Masyarakat		1.375.813.327			1.375.813.327	1.401.802.816	1.431.017.311	1.466.439.368
024.03.DG	Program Pelayanan Kesehatan dan JKN		23.646.400			23.646.400	24.115.565	24.642.951	25.282.397
6806	Penanggulangan Penyalahgunaan NAPZA		23.646.400			23.646.400	24.115.565	24.642.951	25.282.397



**PRESIDEN
REPUBLIK INDONESIA**

- 108 -

III.1 RINCIAN ANGGARAN BELANJA PEMERINTAH PUSAT PADA BAGIAN ANGGARAN KEMENTERIAN NEGARA/LEMBAGA

BAGIAN ANGGARAN : 024

KEMENTERIAN/LEMBAGA : KEMENTERIAN KESEHATAN

(dalam ribuan rupiah)

KODE	KEMENTERIAN/LEMBAGA, UNIT ORGANISASI, FUNGSI, SUB FUNGSI, PROGRAM, KEGIATAN	RINCIAN JENIS BELANJA					K P J M		
		BELANJA PEGAWAI	BELANJA BARANG	BELANJA MODAL	BANTUAN SOSIAL	JUMLAH	2026	2027	2028
1	2	3	4	5	6	7	8	9	10
024.03.DO	Program Pencegahan dan Pengendalian Penyakit		1.108.113.484	391.509.437		1.499.622.921	1.500.279.713	1.501.018.397	1.501.914.025
6993	Pelayanan Laboratorium Kesehatan Masyarakat		1.108.113.484	391.509.437		1.499.622.921	1.500.279.713	1.501.018.397	1.501.914.025
07.90	KESEHATAN LAINNYA	195.275.534	220.207.565	1.618.174		417.101.273	425.243.873	434.579.619	445.573.595
024.03.WA	Program Dukungan Manajemen	195.275.534	220.207.565	1.618.174		417.101.273	425.243.873	434.579.619	445.573.595
4812	Dukungan Manajemen Pelaksanaan Program di Ditjen Kesehatan Masyarakat	195.275.534	220.207.565	1.618.174		417.101.273	425.243.873	434.579.619	445.573.595
024.04	Ditjen Pelayanan Kesehatan	2.567.668.278	20.135.408.698	4.018.600.577		26.721.677.553	27.168.053.278	27.669.819.394	28.278.202.007
07	KESEHATAN	2.567.668.278	20.135.408.698	4.018.600.577		26.721.677.553	27.168.053.278	27.669.819.394	28.278.202.007
07.02	PELAYANAN KESEHATAN PERORANGAN		17.566.210			17.566.210	17.773.720	18.006.985	18.289.812
024.04.DG	Program Pelayanan Kesehatan dan JKN		17.566.210			17.566.210	17.773.720	18.006.985	18.289.812
2087	Pembinaan Pelayanan Kesehatan Primer		17.566.210			17.566.210	17.773.720	18.006.985	18.289.812
07.90	KESEHATAN LAINNYA	2.567.668.278	20.117.842.488	4.018.600.577		26.704.111.343	27.150.279.558	27.651.812.409	28.259.912.195
024.04.DG	Program Pelayanan Kesehatan dan JKN		19.549.627.615	4.010.714.891		23.560.342.506	23.949.090.645	24.386.077.643	24.915.916.773



**PRESIDEN
REPUBLIK INDONESIA**

- 109 -


III.1 RINCIAN ANGGARAN BELANJA PEMERINTAH PUSAT PADA BAGIAN ANGGARAN KEMENTERIAN NEGARA/LEMBAGA

BAGIAN ANGGARAN : 024

KEMENTERIAN/LEMBAGA : KEMENTERIAN KESEHATAN

(dalam ribuan rupiah)

KODE	KEMENTERIAN/LEMBAGA, UNIT ORGANISASI, FUNGSI, SUB FUNGSI, PROGRAM, KEGIATAN	RINCIAN JENIS BELANJA					K P J M		
		BELANJA PEGAWAI	BELANJA BARANG	BELANJA MODAL	BANTUAN SOSIAL	JUMLAH	2026	2027	2028
1	2	3	4	5	6	7	8	9	10
2051	Pembinaan Fasilitas Pelayanan Kesehatan		4.652.073.409	1.217.630.946		5.869.704.355	5.935.024.677	6.008.450.392	6.097.477.795
2090	Pembinaan Pelayanan Kesehatan Rujukan		145.988.272			145.988.272	146.116.654	146.260.973	146.435.961
5836	Pembinaan Mutu Pelayanan Kesehatan		23.796.891			23.796.891	23.796.891	23.796.891	23.796.891
6388	Dukungan Pelayanan Kesehatan Unit Pelaksana Teknis Ditjen Pelayanan Kesehatan		14.685.068.858	2.488.087.950		17.173.156.808	17.495.415.909	17.857.663.442	18.296.882.263
6807	Pembinaan Tata Kelola Pelayanan Kesehatan		42.700.185	304.995.995		347.696.180	348.736.514	349.905.945	351.323.863
024.04.WA	Program Dukungan Manajemen	2.567.668.278	568.214.873	7.885.686		3.143.768.837	3.201.188.913	3.265.734.766	3.343.995.422
4813	Dukungan Manajemen Pelaksanaan Program di Ditjen Pelayanan Kesehatan	2.567.668.278	568.214.873	7.885.686		3.143.768.837	3.201.188.913	3.265.734.766	3.343.995.422
024.05	Ditjen Pencegahan dan Pengendalian Penyakit	513.467.596	7.265.881.811	27.665.684		7.807.015.091	7.829.798.860	7.855.414.023	7.886.471.672
07	KESEHATAN	513.467.596	7.265.881.811	27.665.684		7.807.015.091	7.829.798.860	7.855.414.023	7.886.471.672
07.03	PELAYANAN KESEHATAN MASYARAKAT		6.962.561.695	26.982.234		6.989.543.929	6.996.922.296	7.005.218.219	7.015.276.784
024.05.DO	Program Pencegahan dan Pengendalian Penyakit		6.962.561.695	26.982.234		6.989.543.929	6.996.922.296	7.005.218.219	7.015.276.784
2058	Surveilans dan Kekarantinaan Kesehatan		74.442.610	5.965.755		80.408.365	81.728.115	83.201.585	84.988.145



**PRESIDEN
REPUBLIK INDONESIA**

- 110 -

III.1 RINCIAN ANGGARAN BELANJA PEMERINTAH PUSAT PADA BAGIAN ANGGARAN KEMENTERIAN NEGARA/LEMBAGA

BAGIAN ANGGARAN : 024

KEMENTERIAN/LEMBAGA : KEMENTERIAN KESEHATAN

(dalam ribuan rupiah)

KODE	KEMENTERIAN/LEMBAGA, UNIT ORGANISASI, FUNGSI, SUB FUNGSI, PROGRAM, KEGIATAN	RINCIAN JENIS BELANJA					K P J M		
		BELANJA PEGAWAI	BELANJA BARANG	BELANJA MODAL	BANTUAN SOSIAL	JUMLAH	2026	2027	2028
1	2	3	4	5	6	7	8	9	10
2061	Pencegahan dan Pengendalian Penyakit Tidak Menular		325.606.767			325.606.767	326.342.005	327.168.662	328.170.929
4249	Dukungan Pelayanan Kekearifanaan di Pintu Masuk Negara dan Wilayah		134.765.537	21.016.479		155.782.016	157.443.072	159.321.838	161.599.800
6818	Pencegahan dan Pengendalian Penyakit Menular		6.317.848.928			6.317.848.928	6.320.192.872	6.322.827.840	6.326.022.658
6820	Pengelolaan Imunisasi		42.130.899			42.130.899	42.554.631	43.030.973	43.608.524
6821	Penyehatan Lingkungan		67.766.954			67.766.954	68.661.601	69.667.321	70.886.728
07.90	KESEHATAN LAINNYA	513.467.596	303.320.116	683.450		817.471.162	832.876.564	850.195.804	871.194.888
024.05.WA	Program Dukungan Manajemen	513.467.596	303.320.116	683.450		817.471.162	832.876.564	850.195.804	871.194.888
4815	Dukungan Manajemen Pelaksanaan Program di Ditjen Pencegahan dan Pengendalian Penyakit	513.467.596	303.320.116	683.450		817.471.162	832.876.564	850.195.804	871.194.888
024.07	Ditjen Kefarmasian dan Alat Kesehatan	50.488.307	9.414.004.000	218.517.677		9.683.009.984	9.756.967.961	9.840.103.810	9.940.904.571
07	KESEHATAN	50.488.307	9.414.004.000	218.517.677		9.683.009.984	9.756.967.961	9.840.103.810	9.940.904.571
07.01	OBAT DAN PERBEKALAN KESEHATAN		9.299.968.504	209.951.585		9.509.920.089	9.581.483.752	9.661.927.888	9.759.465.002
024.07.DG	Program Pelayanan Kesehatan dan JKN		9.299.968.504	209.951.585		9.509.920.089	9.581.483.752	9.661.927.888	9.759.465.002



**PRESIDEN
REPUBLIK INDONESIA**

- 111 -

III.1 RINCIAN ANGGARAN BELANJA PEMERINTAH PUSAT PADA BAGIAN ANGGARAN KEMENTERIAN NEGARA/LEMBAGA

BAGIAN ANGGARAN : 024

KEMENTERIAN/LEMBAGA : KEMENTERIAN KESEHATAN

(dalam ribuan rupiah)

KODE	KEMENTERIAN/LEMBAGA, UNIT ORGANISASI, FUNGSI, SUB FUNGSI, PROGRAM, KEGIATAN	RINCIAN JENIS BELANJA					K P J M		
		BELANJA PEGAWAI	BELANJA BARANG	BELANJA MODAL	BANTUAN SOSIAL	JUMLAH	2026	2027	2028
1	2	3	4	5	6	7	8	9	10
2067	Peningkatan Produksi dan Distribusi Kefarmasian		26.738.149			26.738.149	27.013.094	27.322.245	27.697.094
5839	Peningkatan Pengawasan Alat Kesehatan (Alkes) dan Perbekalan Kesehatan Rumah Tangga (PKRT)		45.337.421	108.362.333		153.699.754	156.450.592	159.542.838	163.292.154
6808	Peningkatan Pengelolaan dan Pelayanan Kefarmasian		9.068.969.091	101.096.200		9.170.065.291	9.237.859.964	9.314.067.150	9.406.467.024
6809	Peningkatan Ketahanan Kefarmasian dan Alat Kesehatan		128.618.761			128.618.761	129.066.652	129.570.177	130.180.673
6810	Peningkatan Produksi dan Distribusi Alat Kesehatan dan Perbekalan Kesehatan Rumah Tangga (PKRT)		30.305.082	493.052		30.798.134	31.093.450	31.425.478	31.828.057
07.90	KESEHATAN LAINNYA	50.488.307	114.035.496	8.566.092		173.089.895	175.484.209	178.175.922	181.439.569
024.07.WA	Program Dukungan Manajemen	50.488.307	114.035.496	8.566.092		173.089.895	175.484.209	178.175.922	181.439.569
4814	Dukungan Manajemen Pelaksanaan Program di Ditjen Kefarmasian dan Alat Kesehatan	50.488.307	114.035.496	8.566.092		173.089.895	175.484.209	178.175.922	181.439.569
024.11	Badan Kebijakan Pembangunan Kesehatan		338.886.930	1.093.034		339.979.964	345.257.935	351.191.230	358.385.141
07	KESEHATAN		338.886.930	1.093.034		339.979.964	345.257.935	351.191.230	358.385.141
07.90	KESEHATAN LAINNYA		338.886.930	1.093.034		339.979.964	345.257.935	351.191.230	358.385.141
024.11.DG	Program Pelayanan Kesehatan dan JKN		11.479.560			11.479.560	11.669.035	11.882.039	12.140.304



**PRESIDEN
REPUBLIK INDONESIA**

- 112 -

III.1 RINCIAN ANGGARAN BELANJA PEMERINTAH PUSAT PADA BAGIAN ANGGARAN KEMENTERIAN NEGARA/LEMBAGA

BAGIAN ANGGARAN : 024

KEMENTERIAN/LEMBAGA : KEMENTERIAN KESEHATAN

(dalam ribuan rupiah)

KODE	KEMENTERIAN/LEMBAGA, UNIT ORGANISASI, FUNGSI, SUB FUNGSI, PROGRAM, KEGIATAN	RINCIAN JENIS BELANJA					K P J M		
		BELANJA PEGAWAI	BELANJA BARANG	BELANJA MODAL	BANTUAN SOSIAL	JUMLAH	2026	2027	2028
1	2	3	4	5	6	7	8	9	10
6804	Pelaksanaan Teknis Pembiayaan dan Jaminan Kesehatan		11.479.560			11.479.560	11.669.035	11.882.039	12.140.304
024.11.DS	Program Kebijakan Pembangunan Kesehatan		257.102.455	378.000		257.480.455	262.438.378	268.011.832	274.769.444
6833	Perumusan Kebijakan Upaya Kesehatan		84.902.000	378.000		85.280.000	86.955.820	88.839.646	91.123.720
6834	Perumusan Kebijakan Sistem Ketahanan Kesehatan dan Sumber Daya Kesehatan		10.000.000			10.000.000	10.191.949	10.407.795	10.669.488
6835	Perumusan Kebijakan Pembiayaan, Jaminan dan Desentralisasi Kesehatan		14.105.605			14.105.605	14.266.294	14.446.951	14.665.991
6836	Perumusan Kebijakan Kesehatan Global dan Teknologi Kesehatan		142.473.412			142.473.412	145.300.140	148.477.756	152.330.508
6837	Penguatan Tata Kelola Pelaksanaan Transformasi Kesehatan		5.621.438			5.621.438	5.724.175	5.839.684	5.979.737
024.11.WA	Program Dukungan Manajemen		70.304.915	715.034		71.019.949	71.150.522	71.297.359	71.475.393
6797	Dukungan Manajemen Pelaksanaan Program di Badan Kebijakan Pembangunan Kesehatan		70.304.915	715.034		71.019.949	71.150.522	71.297.359	71.475.393
024.12	Direktorat Jenderal Tenaga Kesehatan	1.154.653.309	3.735.399.108	254.870.287		5.144.922.704	5.235.314.037	5.336.208.306	5.458.540.681
07	KESEHATAN	1.154.653.309	1.663.335.039	24.195.000		2.842.183.348	2.890.858.118	2.947.309.952	3.015.756.808
07.90	KESEHATAN LAINNYA	1.154.653.309	1.663.335.039	24.195.000		2.842.183.348	2.890.858.118	2.947.309.952	3.015.756.808
024.12.DG	Program Pelayanan Kesehatan dan JKN		168.415.104	195.000		168.610.104	171.684.182	175.139.937	179.329.963



**PRESIDEN
REPUBLIK INDONESIA**

- 113 -

III.1 RINCIAN ANGGARAN BELANJA PEMERINTAH PUSAT PADA BAGIAN ANGGARAN KEMENTERIAN NEGARA/LEMBAGA

BAGIAN ANGGARAN : 024

KEMENTERIAN/LEMBAGA : KEMENTERIAN KESEHATAN

(dalam ribuan rupiah)

KODE	KEMENTERIAN/LEMBAGA, UNIT ORGANISASI, FUNGSI, SUB FUNGSI, PROGRAM, KEGIATAN	RINCIAN JENIS BELANJA					K P J M		
		BELANJA PEGAWAI	BELANJA BARANG	BELANJA MODAL	BANTUAN SOSIAL	JUMLAH	2026	2027	2028
1	2	3	4	5	6	7	8	9	10
6811	Perencanaan Tenaga Kesehatan		24.205.776			24.205.776	24.645.189	25.139.175	25.738.124
6812	Pendayagunaan Tenaga Kesehatan		74.249.217	195.000		74.444.217	76.223.564	78.223.768	80.648.979
6813	Registrasi, Standardisasi, Pembinaan, dan Pengawasan Keprofesian Tenaga Kesehatan		25.699.306			25.699.306	26.209.156	26.782.325	27.477.282
6814	Registrasi, Standardisasi, Pembinaan, dan Pengawasan Dokter/Dokter Gigi		29.953.344			29.953.344	30.050.301	30.159.308	30.291.473
6815	Pembinaan, Pengawasan, dan Perlindungan Tenaga Kesehatan		14.307.461			14.307.461	14.555.972	14.835.361	15.174.105
024.12.DL	Program Pendidikan dan Pelatihan Vokasi		755.142.116	24.000.000		779.142.116	788.997.639	801.812.006	817.349.196
6822	Peningkatan Mutu Tenaga Kesehatan		147.001.349			147.001.349	148.481.477	150.145.585	152.163.267
6823	Penyediaan dan Peningkatan Kualifikasi Tenaga Kesehatan		608.140.767	24.000.000		632.140.767	640.516.162	651.666.421	665.185.929
024.12.WA	Program Dukungan Manajemen	1.154.653.309	739.777.819			1.894.431.128	1.930.176.297	1.970.358.009	2.019.077.649
4399	Tata Kelola SDM		23.139.420			23.139.420	23.139.420	23.139.420	23.139.420
6798	Dukungan Manajemen Pelaksanaan Program di Ditjen Tenaga Kesehatan	1.154.653.309	716.638.399			1.871.291.708	1.907.036.877	1.947.218.589	1.995.938.229
10	PENDIDIKAN		2.072.064.069	230.675.287		2.302.739.356	2.344.455.919	2.388.898.354	2.442.783.873
10.06	PENDIDIKAN TINGGI		2.072.064.069	230.675.287		2.302.739.356	2.344.455.919	2.388.898.354	2.442.783.873



**PRESIDEN
REPUBLIK INDONESIA**

- 114 -

III.1 RINCIAN ANGGARAN BELANJA PEMERINTAH PUSAT PADA BAGIAN ANGGARAN KEMENTERIAN NEGARA/LEMBAGA

BAGIAN ANGGARAN : 024

KEMENTERIAN/LEMBAGA : KEMENTERIAN KESEHATAN

(dalam ribuan rupiah)

KODE	KEMENTERIAN/LEMBAGA, UNIT ORGANISASI, FUNGSI, SUB FUNGSI, PROGRAM, KEGIATAN	RINCIAN JENIS BELANJA					K P J M		
		BELANJA PEGAWAI	BELANJA BARANG	BELANJA MODAL	BANTUAN SOSIAL	JUMLAH	2026	2027	2028
1	2	3	4	5	6	7	8	9	10
024.12.DL	Program Pendidikan dan Pelatihan Vokasi		2.072.064.069	230.675.287		2.302.739.356	2.344.455.919	2.388.898.354	2.442.783.873
5034	Pembinaan dan Pengelolaan Pendidikan Tinggi		1.387.528.911	230.475.287		1.618.004.198	1.646.142.986	1.675.322.802	1.710.702.664
5234	Pelaksanaan Internship Tenaga Kesehatan		684.535.158	200.000		684.735.158	698.312.933	713.575.552	732.081.209
	JUMLAH RUPIAH MURNI					80.624.161.157	81.873.361.195	83.277.663.300	84.980.354.640
	JUMLAH PLN					7.443.894.084	7.560.907.141	7.692.621.882	7.851.998.307
	JUMLAH PNBP					233.504.172	236.537.730	239.948.872	244.084.714
	JUMLAH BLU					17.284.561.139	17.604.669.301	17.963.699.733	18.399.017.839
	JUMLAH HLN					63.270.445	64.396.575	65.662.454	67.197.312
	TOTAL JUMLAH					105.649.390.997	107.339.871.942	109.239.596.241	111.542.652.812



**PRESIDEN
REPUBLIK INDONESIA**

- 115 -

III.1 RINCIAN ANGGARAN BELANJA PEMERINTAH PUSAT PADA BAGIAN ANGGARAN KEMENTERIAN NEGARA/LEMBAGA

BAGIAN ANGGARAN : 025

KEMENTERIAN/LEMBAGA : KEMENTERIAN AGAMA

(dalam ribuan rupiah)

KODE	KEMENTERIAN/LEMBAGA, UNIT ORGANISASI, FUNGSI, SUB FUNGSI, PROGRAM, KEGIATAN	RINCIAN JENIS BELANJA					K P J M		
		BELANJA PEGAWAI	BELANJA BARANG	BELANJA MODAL	BANTUAN SOSIAL	JUMLAH	2026	2027	2028
1	2	3	4	5	6	7	8	9	10
025	KEMENTERIAN AGAMA	45.829.979.141	25.001.002.558	4.350.506.678	3.420.670.787	78.602.159.164	80.050.444.763	81.532.727.755	83.329.963.010
025.01	Sekretariat Jenderal	33.968.620.431	1.143.704.752	219.488.490		35.331.813.673	35.954.895.375	36.655.309.374	37.504.548.320
09	AGAMA	6.383.482.619	950.200.607	209.729.633		7.543.412.859	7.683.598.250	7.841.234.568	8.032.365.438
09.01	PENINGKATAN KEHIDUPAN BERAGAMA	1.884.000	103.336.820	450.250		105.671.070	106.038.221	106.451.043	106.951.651
025.01.DC	Program Kerukunan Umat dan Layanan Kehidupan Beragama	1.884.000	103.336.820	450.250		105.671.070	106.038.221	106.451.043	106.951.651
2130	Peningkatan Kualitas Layanan Umat Khonghucu	1.884.000	5.693.500			7.577.500	7.579.880	7.582.557	7.585.802
5620	Pembinaan Kerukunan Hidup Umat Beragama		97.643.320	450.250		98.093.570	98.458.341	98.868.486	99.365.849
09.90	PELAYANAN KEAGAMAAN LAINNYA	6.381.598.619	846.863.787	209.279.383		7.437.741.789	7.577.560.029	7.734.783.525	7.925.413.787
025.01.WA	Program Dukungan Manajemen	6.381.598.619	846.863.787	209.279.383		7.437.741.789	7.577.560.029	7.734.783.525	7.925.413.787
2098	Pembinaan Administrasi Hukum dan KLN		10.097.115			10.097.115	10.178.582	10.270.201	10.381.298
2099	Pembinaan Administrasi Kepegawaian		25.142.699	32.000		25.174.699	25.301.305	25.443.719	25.616.387
2100	Pembinaan Administrasi Keuangan dan BMN	6.381.598.619	23.825.334	386.918		6.405.810.871	6.531.613.881	6.673.033.365	6.844.501.564
2101	Pembinaan Administrasi Organisasi dan Tata Laksana		21.817.556	68.000		21.885.556	22.111.378	22.365.324	22.673.223



**PRESIDEN
REPUBLIK INDONESIA**

- 116 -

III.1 RINCIAN ANGGARAN BELANJA PEMERINTAH PUSAT PADA BAGIAN ANGGARAN KEMENTERIAN NEGARA/LEMBAGA

BAGIAN ANGGARAN : 025

KEMENTERIAN/LEMBAGA : KEMENTERIAN AGAMA

(dalam ribuan rupiah)

KODE	KEMENTERIAN/LEMBAGA, UNIT ORGANISASI, FUNGSI, SUB FUNGSI, PROGRAM, KEGIATAN	RINCIAN JENIS BELANJA					K P J M		
		BELANJA PEGAWAI	BELANJA BARANG	BELANJA MODAL	BANTUAN SOSIAL	JUMLAH	2026	2027	2028
1	2	3	4	5	6	7	8	9	10
2102	Pembinaan Administrasi Perencanaan		65.836.242	339.420		66.175.662	66.799.040	67.533.675	68.424.386
2103	Pembinaan Administrasi Umum		685.429.362	208.329.545		893.758.907	906.572.970	920.992.544	938.476.029
2106	Pembinaan Administrasi Informasi Keagamaan dan Kehumasan		14.715.479	123.500		14.838.979	14.982.873	15.144.697	15.340.900
10	PENDIDIKAN		193.504.145	9.758.857		27.788.400.814	28.271.297.125	28.814.074.806	29.472.182.882
		27.585.137.812							
10.08	PENDIDIKAN KEAGAMAAN	510.000	14.811.016	5.099.857		20.420.873	20.578.043	20.754.753	20.968.993
025.01.DI	Program Kualitas Pengajaran dan Pembelajaran	510.000	14.811.016	5.099.857		20.420.873	20.578.043	20.754.753	20.968.993
5621	Pembinaan Pendidikan Agama dan Pendidikan Keagamaan Khonghucu	510.000	14.811.016	5.099.857		20.420.873	20.578.043	20.754.753	20.968.993
10.90	PENDIDIKAN DAN KEBUDAYAAN LAINNYA		178.693.129	4.659.000		27.767.979.941	28.250.719.082	28.793.320.053	29.451.213.889
		27.584.627.812							
025.01.WA	Program Dukungan Manajemen		178.693.129	4.659.000		27.767.979.941	28.250.719.082	28.793.320.053	29.451.213.889
		27.584.627.812							
6708	Dukungan Manajemen Pendidikan		178.693.129	4.659.000		27.767.979.941	28.250.719.082	28.793.320.053	29.451.213.889
		27.584.627.812							
025.02	Inspektorat Jenderal	53.429.678	113.874.582	11.309.745		178.614.005	181.539.872	184.828.938	188.816.862
09	AGAMA	53.429.678	56.909.253	11.309.745		121.648.676	123.565.442	125.720.150	128.332.689
09.90	PELAYANAN KEAGAMAAN LAINNYA	53.429.678	56.909.253	11.309.745		121.648.676	123.565.442	125.720.150	128.332.689
025.02.WA	Program Dukungan Manajemen	53.429.678	56.909.253	11.309.745		121.648.676	123.565.442	125.720.150	128.332.689



**PRESIDEN
REPUBLIK INDONESIA**

- 117 -

III.1 RINCIAN ANGGARAN BELANJA PEMERINTAH PUSAT PADA BAGIAN ANGGARAN KEMENTERIAN NEGARA/LEMBAGA

BAGIAN ANGGARAN : 025

KEMENTERIAN/LEMBAGA : KEMENTERIAN AGAMA

(dalam ribuan rupiah)

KODE	KEMENTERIAN/LEMBAGA, UNIT ORGANISASI, FUNGSI, SUB FUNGSI, PROGRAM, KEGIATAN	RINCIAN JENIS BELANJA					K P J M		
		BELANJA PEGAWAI	BELANJA BARANG	BELANJA MODAL	BANTUAN SOSIAL	JUMLAH	2026	2027	2028
1	2	3	4	5	6	7	8	9	10
2115	PENGAWASAN FUNGSIONAL INSPEKTORAT WILAYAH I - IV		23.775.625			23.775.625	24.006.967	24.267.037	24.582.363
2119	PENGAWASAN FUNGSIONAL INSPEKTORAT INVESTIGASI		2.699.980			2.699.980	2.753.544	2.813.765	2.886.776
2120	DUKUNGAN MANAJEMEN DAN PELAKSANAAN TUGAS TEKNIS LAINNYA	53.429.678	30.433.648	11.309.745		95.173.071	96.804.931	98.639.348	100.863.550
10	PENDIDIKAN		56.965.329			56.965.329	57.974.430	59.108.788	60.484.173
10.90	PENDIDIKAN DAN KEBUDAYAAN LAINNYA		56.965.329			56.965.329	57.974.430	59.108.788	60.484.173
025.02.WA	Program Dukungan Manajemen		56.965.329			56.965.329	57.974.430	59.108.788	60.484.173
2113	PENGAWASAN FUNGSIONAL PENDIDIKAN		56.965.329			56.965.329	57.974.430	59.108.788	60.484.173
025.03	Ditjen Bimbingan Masyarakat Islam	444.453.059	1.556.377.388	366.913.028		2.367.743.475	2.397.536.173	2.431.038.953	2.471.660.227
09	AGAMA	444.453.059	1.556.377.388	366.913.028		2.367.743.475	2.397.536.173	2.431.038.953	2.471.660.227
09.01	PENINGKATAN KEHIDUPAN BERAGAMA	406.062.000	366.860.855	10.148.500		783.071.355	792.149.596	802.355.337	814.729.557
025.03.DC	Program Kerukunan Umat dan Layanan Kehidupan Beragama	406.062.000	366.860.855	10.148.500		783.071.355	792.149.596	802.355.337	814.729.557
2122	Pengelolaan dan Pembinaan Pemberdayaan Zakat dan Wakaf		142.973.355	10.098.000		153.071.355	153.797.256	154.613.251	155.602.640
2123	Pengelolaan dan Pembinaan Penerangan Agama Islam	406.062.000	223.887.500	50.500		630.000.000	638.352.340	647.742.086	659.126.917
09.03	LITBANG AGAMA	38.391.059		5.208.193		502.960.360	511.179.347	520.429.127	531.644.147



**PRESIDEN
REPUBLIK INDONESIA**

- 118 -

III.1 RINCIAN ANGGARAN BELANJA PEMERINTAH PUSAT PADA BAGIAN ANGGARAN KEMENTERIAN NEGARA/LEMBAGA

BAGIAN ANGGARAN : 025

KEMENTERIAN/LEMBAGA : KEMENTERIAN AGAMA

(dalam ribuan rupiah)

KODE	KEMENTERIAN/LEMBAGA, UNIT ORGANISASI, FUNGSI, SUB FUNGSI, PROGRAM, KEGIATAN	RINCIAN JENIS BELANJA					K P J M		
		BELANJA PEGAWAI	BELANJA BARANG	BELANJA MODAL	BANTUAN SOSIAL	JUMLAH	2026	2027	2028
1	2	3	4	5	6	7	8	9	10
			459.361.108						
025.03.WA	Program Dukungan Manajemen	38.391.059	459.361.108	5.208.193		502.960.360	511.179.347	520.429.127	531.644.147
2125	Dukungan Manajemen dan Pelaksanaan Tugas Teknis Lainnya Bimas Islam	38.391.059	459.361.108	5.208.193		502.960.360	511.179.347	520.429.127	531.644.147
09.90	PELAYANAN KEAGAMAAN LAINNYA		730.155.425	351.556.335		1.081.711.760	1.094.207.230	1.108.254.489	1.125.286.523
025.03.DC	Program Kerukunan Umat dan Layanan Kehidupan Beragama		730.155.425	351.556.335		1.081.711.760	1.094.207.230	1.108.254.489	1.125.286.523
2104	Pengelolaan KUA dan Pembinaan Keluarga Sakinah		547.668.425	346.643.335		894.311.760	904.594.844	916.154.575	930.170.510
2124	Pengelolaan Urusan Agama Islam dan Pembinaan Syariah		182.487.000	4.913.000		187.400.000	189.612.386	192.099.914	195.116.013
025.04	Ditjen Pendidikan Islam	10.520.114.343	19.711.787.023	2.757.505.412	3.214.302.637	36.203.709.415	36.825.500.300	37.524.524.312	38.372.073.176
10	PENDIDIKAN	10.520.114.343	19.711.787.023	2.757.505.412	3.214.302.637	36.203.709.415	36.825.500.300	37.524.524.312	38.372.073.176
10.02	PENDIDIKAN DASAR DAN MENENGAH		11.520.258.225	1.293.314.155	1.758.641.237	14.572.213.617	14.794.726.290	15.044.887.529	15.348.200.416
025.04.DF	Program PAUD dan Wajib Belajar 12 Tahun		11.520.258.225	1.293.314.155	1.758.641.237	14.572.213.617	14.794.726.290	15.044.887.529	15.348.200.416
2129	Pengelolaan dan Pembinaan Pendidikan Madrasah		11.520.258.225	1.293.314.155	1.758.641.237	14.572.213.617	14.794.726.290	15.044.887.529	15.348.200.416



**PRESIDEN
REPUBLIK INDONESIA**

- 119 -

III.1 RINCIAN ANGGARAN BELANJA PEMERINTAH PUSAT PADA BAGIAN ANGGARAN KEMENTERIAN NEGARA/LEMBAGA

BAGIAN ANGGARAN : 025

KEMENTERIAN/LEMBAGA : KEMENTERIAN AGAMA

(dalam ribuan rupiah)

KODE	KEMENTERIAN/LEMBAGA, UNIT ORGANISASI, FUNGSI, SUB FUNGSI, PROGRAM, KEGIATAN	RINCIAN JENIS BELANJA					K P J M		
		BELANJA PEGAWAI	BELANJA BARANG	BELANJA MODAL	BANTUAN SOSIAL	JUMLAH	2026	2027	2028
1	2	3	4	5	6	7	8	9	10
10.06	PENDIDIKAN TINGGI	318.488.619	4.612.363.033	1.448.425.397	1.293.664.700	7.672.941.749	7.808.454.971	7.960.805.069	8.145.525.110
025.04.DK	Program Pendidikan Tinggi	318.488.619	4.612.363.033	1.448.425.397	1.293.664.700	7.672.941.749	7.808.454.971	7.960.805.069	8.145.525.110
2132	Peningkatan Akses, Mutu, Relevansi, dan Daya Saing Pendidikan Tinggi Keagamaan Islam	318.488.619	4.575.319.033	1.448.425.397	1.293.664.700	7.635.897.749	7.770.844.550	7.922.557.937	8.106.505.976
4438	Peningkatan Akses, Mutu, Relevansi, dan Daya Saing Ma'had Ali		37.044.000			37.044.000	37.610.421	38.247.132	39.019.134
10.08	PENDIDIKAN KEAGAMAAN	601.680.955	1.191.247.312		161.996.700	1.954.924.967	1.985.218.104	2.019.270.322	2.060.558.041
025.04.DF	Program PAUD dan Wajib Belajar 12 Tahun		858.118.690		161.996.700	1.020.115.390	1.034.498.081	1.050.665.500	1.070.268.213
2128	Pengelolaan dan Pembinaan Pendidikan Keagamaan Islam		858.118.690		161.996.700	1.020.115.390	1.034.498.081	1.050.665.500	1.070.268.213
025.04.DI	Program Kualitas Pengajaran dan Pembelajaran	601.680.955	333.128.622			934.809.577	950.720.023	968.604.822	990.289.828
2127	Peningkatan Mutu dan Relevansi Pendidikan Agama Islam	592.386.955	195.822.622			788.209.577	803.526.532	820.744.161	841.620.231
4433	Peningkatan Mutu dan Relevansi Pendidikan Keagamaan Islam	9.294.000	137.306.000			146.600.000	147.193.491	147.860.661	148.669.597
10.90	PENDIDIKAN DAN KEBUDAYAAN LAINNYA	9.599.944.769	2.387.918.453	15.765.860		12.003.629.082	12.237.100.935	12.499.561.392	12.817.789.609
025.04.DI	Program Kualitas Pengajaran dan Pembelajaran					7.190.252.909	7.332.261.571	7.491.891.693	7.685.440.435



**PRESIDEN
REPUBLIK INDONESIA**

- 120 -

III.1 RINCIAN ANGGARAN BELANJA PEMERINTAH PUSAT PADA BAGIAN ANGGARAN KEMENTERIAN NEGARA/LEMBAGA

BAGIAN ANGGARAN : 025

KEMENTERIAN/LEMBAGA : KEMENTERIAN AGAMA

(dalam ribuan rupiah)

KODE	KEMENTERIAN/LEMBAGA, UNIT ORGANISASI, FUNGSI, SUB FUNGSI, PROGRAM, KEGIATAN	RINCIAN JENIS BELANJA					K P J M		
		BELANJA PEGAWAI	BELANJA BARANG	BELANJA MODAL	BANTUAN SOSIAL	JUMLAH	2026	2027	2028
1	2	3	4	5	6	7	8	9	10
		6.348.909.563	841.343.346						
2133	Peningkatan Kompetensi dan Profesionalitas Guru dan Tenaga Kependidikan Madrasah	6.348.909.563	808.169.160			7.157.078.723	7.298.984.679	7.458.499.335	7.651.908.075
4422	Peningkatan Mutu dan Relevansi Pendidikan Madrasah		33.174.186			33.174.186	33.276.892	33.392.358	33.532.360
025.04.WA	Program Dukungan Manajemen	3.251.035.206	1.546.575.107	15.765.860		4.813.376.173	4.904.839.364	5.007.669.699	5.132.349.174
2135	Dukungan Manajemen Pendidikan dan Pelayanan Tugas Teknis Lainnya Pendidikan Islam	3.251.035.206	1.546.575.107	15.765.860		4.813.376.173	4.904.839.364	5.007.669.699	5.132.349.174
025.05	Ditjen Bimbingan Masyarakat Kristen	284.855.575	506.988.292	98.570.794	124.094.800	1.014.509.461	1.014.509.461	1.014.509.461	1.014.509.461
09	AGAMA	95.975.155	189.094.977	888.000		285.958.132	285.958.132	285.958.132	285.958.132
09.01	PENINGKATAN KEHIDUPAN BERAGAMA	80.088.000	161.474.498			241.562.498	241.562.498	241.562.498	241.562.498
025.05.DC	Program Kerukunan Umat dan Layanan Kehidupan Beragama	80.088.000	161.474.498			241.562.498	241.562.498	241.562.498	241.562.498
2137	Pengelolaan dan Pembinaan Urusan Agama Kristen	80.088.000	161.474.498			241.562.498	241.562.498	241.562.498	241.562.498
09.90	PELAYANAN KEAGAMAAN LAINNYA	15.887.155	27.620.479	888.000		44.395.634	44.395.634	44.395.634	44.395.634
025.05.WA	Program Dukungan Manajemen	15.887.155	27.620.479	888.000		44.395.634	44.395.634	44.395.634	44.395.634
2138	Dukungan Manajemen dan Pelaksanaan Tugas Teknis Lainnya Bimas Kristen	15.887.155	27.620.479	888.000		44.395.634	44.395.634	44.395.634	44.395.634



**PRESIDEN
REPUBLIK INDONESIA**

- 121 -

III.1 RINCIAN ANGGARAN BELANJA PEMERINTAH PUSAT PADA BAGIAN ANGGARAN KEMENTERIAN NEGARA/LEMBAGA

BAGIAN ANGGARAN : 025

KEMENTERIAN/LEMBAGA : KEMENTERIAN AGAMA

(dalam ribuan rupiah)

KODE	KEMENTERIAN/LEMBAGA, UNIT ORGANISASI, FUNGSI, SUB FUNGSI, PROGRAM, KEGIATAN	RINCIAN JENIS BELANJA					K P J M		
		BELANJA PEGAWAI	BELANJA BARANG	BELANJA MODAL	BANTUAN SOSIAL	JUMLAH	2026	2027	2028
1	2	3	4	5	6	7	8	9	10
10	PENDIDIKAN	188.880.420	317.893.315	97.682.794	124.094.800	728.551.329	728.551.329	728.551.329	728.551.329
10.08	PENDIDIKAN KEAGAMAAN	138.576.417	289.044.534	97.674.794	124.094.800	649.390.545	649.390.545	649.390.545	649.390.545
025.05.DF	Program PAUD dan Wajib Belajar 12 Tahun		65.812.730	12.783.291	26.956.000	105.552.021	105.552.021	105.552.021	105.552.021
2136	Pengelolaan dan Pembinaan Pendidikan Agama Kristen		65.812.730	12.783.291	26.956.000	105.552.021	105.552.021	105.552.021	105.552.021
025.05.DK	Program Pendidikan Tinggi	25.756.400	147.118.186	80.293.290	97.138.800	350.306.676	350.306.676	350.306.676	350.306.676
5101	Peningkatan Akses, Mutu, Kesejahteraan dan Subsidi Pendidikan Tinggi Agama Kristen	25.756.400	147.118.186	80.293.290	97.138.800	350.306.676	350.306.676	350.306.676	350.306.676
025.05.WA	Program Dukungan Manajemen	112.820.017	76.113.618	4.598.213		193.531.848	193.531.848	193.531.848	193.531.848
5100	Penyelenggaraan Administrasi Perkantoran Pendidikan Bimas Kristen	112.820.017	76.113.618	4.598.213		193.531.848	193.531.848	193.531.848	193.531.848
10.90	PENDIDIKAN DAN KEBUDAYAAN LAINNYA	50.304.003	28.848.781	8.000		79.160.784	79.160.784	79.160.784	79.160.784
025.05.DI	Program Kualitas Pengajaran dan Pembelajaran	50.304.003	28.848.781	8.000		79.160.784	79.160.784	79.160.784	79.160.784
4434	Peningkatan Mutu dan Relevansi Pendidikan Agama Kristen	50.304.003	28.848.781	8.000		79.160.784	79.160.784	79.160.784	79.160.784
025.06	Ditjen Bimbingan Masyarakat Katolik	116.276.817	266.945.826	63.689.248	26.265.600	473.177.491	478.971.031	485.487.067	493.387.285



**PRESIDEN
REPUBLIK INDONESIA**

- 122 -

III.1 RINCIAN ANGGARAN BELANJA PEMERINTAH PUSAT PADA BAGIAN ANGGARAN KEMENTERIAN NEGARA/LEMBAGA

BAGIAN ANGGARAN : 025

KEMENTERIAN/LEMBAGA : KEMENTERIAN AGAMA

(dalam ribuan rupiah)

KODE	KEMENTERIAN/LEMBAGA, UNIT ORGANISASI, FUNGSI, SUB FUNGSI, PROGRAM, KEGIATAN	RINCIAN JENIS BELANJA					K P J M		
		BELANJA PEGAWAI	BELANJA BARANG	BELANJA MODAL	BANTUAN SOSIAL	JUMLAH	2026	2027	2028
1	2	3	4	5	6	7	8	9	10
09	AGAMA	46.641.389	130.478.543	2.433.268		179.553.200	181.791.474	184.309.613	187.362.564
09.01	PENINGKATAN KEHIDUPAN BERAGAMA	33.324.000	103.479.866			136.803.866	138.217.596	139.808.231	141.736.637
025.06.DC	Program Kerukunan Umat dan Layanan Kehidupan Beragama	33.324.000	103.479.866			136.803.866	138.217.596	139.808.231	141.736.637
2140	Pengelolaan dan Pembinaan Urusan Agama Katolik	33.324.000	103.479.866			136.803.866	138.217.596	139.808.231	141.736.637
09.90	PELAYANAN KEAGAMAAN LAINNYA	13.317.389	26.998.677	2.433.268		42.749.334	43.573.878	44.501.382	45.625.927
025.06.WA	Program Dukungan Manajemen	13.317.389	26.998.677	2.433.268		42.749.334	43.573.878	44.501.382	45.625.927
2141	Dukungan Manajemen dan Pelaksanaan Tugas Teknis Lainnya Bimas Katolik	13.317.389	26.998.677	2.433.268		42.749.334	43.573.878	44.501.382	45.625.927
10	PENDIDIKAN	69.635.428	136.467.283	61.255.980	26.265.600	293.624.291	297.179.557	301.177.454	306.024.721
10.08	PENDIDIKAN KEAGAMAAN	13.335.828	100.371.668	61.255.980	26.265.600	201.229.076	203.274.611	205.574.657	208.363.353
025.06.DF	Program PAUD dan Wajib Belajar 12 Tahun		39.327.596	33.067.000	7.297.200	79.691.796	80.265.297	80.910.028	81.691.752
2139	Pengelolaan dan Pembinaan Pendidikan Agama Katolik		39.327.596	33.067.000	7.297.200	79.691.796	80.265.297	80.910.028	81.691.752
025.06.DK	Program Pendidikan Tinggi	8.137.000	38.408.508	26.000.000	18.968.400	91.513.908	92.407.527	93.412.082	94.630.083
2131	Peningkatan Akses, Mutu, Kesejahteraan dan Subsidi Pendidikan Tinggi Agama Katolik	8.137.000	38.408.508	26.000.000	18.968.400	91.513.908	92.407.527	93.412.082	94.630.083



**PRESIDEN
REPUBLIK INDONESIA**

- 123 -

III.1 RINCIAN ANGGARAN BELANJA PEMERINTAH PUSAT PADA BAGIAN ANGGARAN KEMENTERIAN NEGARA/LEMBAGA

BAGIAN ANGGARAN : 025

KEMENTERIAN/LEMBAGA : KEMENTERIAN AGAMA

(dalam ribuan rupiah)

KODE	KEMENTERIAN/LEMBAGA, UNIT ORGANISASI, FUNGSI, SUB FUNGSI, PROGRAM, KEGIATAN	RINCIAN JENIS BELANJA					K P J M		
		BELANJA PEGAWAI	BELANJA BARANG	BELANJA MODAL	BANTUAN SOSIAL	JUMLAH	2026	2027	2028
1	2	3	4	5	6	7	8	9	10
025.06.WA	Program Dukungan Manajemen	5.198.828	22.635.564	2.188.980		30.023.372	30.601.787	31.252.547	32.041.518
5102	Penyelenggaraan Administrasi Perkantoran Pendidikan Bimas Katolik	5.198.828	22.635.564	2.188.980		30.023.372	30.601.787	31.252.547	32.041.518
10.90	PENDIDIKAN DAN KEBUDAYAAN LAINNYA	56.299.600	36.095.615			92.395.215	93.904.946	95.602.797	97.661.368
025.06.DI	Program Kualitas Pengajaran dan Pembelajaran	56.299.600	36.095.615			92.395.215	93.904.946	95.602.797	97.661.368
4435	Peningkatan Mutu dan Relevansi Pendidikan Agama Katolik	56.299.600	36.095.615			92.395.215	93.904.946	95.602.797	97.661.368
025.07	Ditjen Bimbingan Masyarakat Hindu	141.633.849	342.824.809	91.895.239	42.721.950	619.075.847	628.223.015	638.508.502	650.979.075
09	AGAMA	25.504.536	131.753.563	1.845.634		159.103.733	161.523.784	164.245.616	167.545.573
09.01	PENINGKATAN KEHIDUPAN BERAGAMA	14.136.000	106.820.931			120.956.931	122.641.857	124.536.877	126.834.388
025.07.DC	Program Kerukunan Umat dan Layanan Kehidupan Beragama	14.136.000	106.820.931			120.956.931	122.641.857	124.536.877	126.834.388
2143	Pengelolaan dan Pembinaan Urusan Agama Hindu	14.136.000	106.820.931			120.956.931	122.641.857	124.536.877	126.834.388
09.90	PELAYANAN KEAGAMAAN LAINNYA	11.368.536	24.932.632	1.845.634		38.146.802	38.881.927	39.708.739	40.711.185
025.07.WA	Program Dukungan Manajemen	11.368.536	24.932.632	1.845.634		38.146.802	38.881.927	39.708.739	40.711.185
2144	Dukungan Manajemen dan Pelaksanaan Tugas Teknis Lainnya Bimas Hindu	11.368.536	24.932.632	1.845.634		38.146.802	38.881.927	39.708.739	40.711.185
10	PENDIDIKAN	116.129.313	211.071.246	90.049.605	42.721.950	459.972.114	466.699.231	474.262.886	483.433.502



**PRESIDEN
REPUBLIK INDONESIA**

- 124 -

III.1 RINCIAN ANGGARAN BELANJA PEMERINTAH PUSAT PADA BAGIAN ANGGARAN KEMENTERIAN NEGARA/LEMBAGA

BAGIAN ANGGARAN : 025

KEMENTERIAN/LEMBAGA : KEMENTERIAN AGAMA

(dalam ribuan rupiah)

KODE	KEMENTERIAN/LEMBAGA, UNIT ORGANISASI, FUNGSI, SUB FUNGSI, PROGRAM, KEGIATAN	RINCIAN JENIS BELANJA					K P J M		
		BELANJA PEGAWAI	BELANJA BARANG	BELANJA MODAL	BANTUAN SOSIAL	JUMLAH	2026	2027	2028
1	2	3	4	5	6	7	8	9	10
10.08	PENDIDIKAN KEAGAMAAN	106.141.341	184.956.126	90.049.605	42.721.950	423.869.022	429.973.064	436.835.499	445.156.015
025.07.DF	Program PAUD dan Wajib Belajar 12 Tahun		74.582.711		1.366.350	75.949.061	76.455.671	77.025.210	77.715.755
2142	Pengelolaan dan Pembinaan Pendidikan Agama Hindu		74.582.711		1.366.350	75.949.061	76.455.671	77.025.210	77.715.755
025.07.DK	Program Pendidikan Tinggi	2.918.840	68.802.851	85.834.474	41.355.600	198.911.765	201.711.050	204.858.189	208.673.992
5104	Peningkatan Akses, Mutu, Kesejahteraan dan Subsidi Pendidikan Tinggi Agama Hindu	2.918.840	68.802.851	85.834.474	41.355.600	198.911.765	201.711.050	204.858.189	208.673.992
025.07.WA	Program Dukungan Manajemen	103.222.501	41.570.564	4.215.131		149.008.196	151.806.343	154.952.100	158.766.268
5103	Penyelenggaraan Administrasi Perkantoran Pendidikan Bimas Hindu	103.222.501	41.570.564	4.215.131		149.008.196	151.806.343	154.952.100	158.766.268
10.90	PENDIDIKAN DAN KEBUDAYAAN LAINNYA	9.987.972	26.115.120			36.103.092	36.726.167	37.427.387	38.277.487
025.07.DI	Program Kualitas Pengajaran dan Pembelajaran	9.987.972	26.115.120			36.103.092	36.726.167	37.427.387	38.277.487
4436	Peningkatan Mutu dan Relevansi Pendidikan Agama Hindu	9.987.972	26.115.120			36.103.092	36.726.167	37.427.387	38.277.487
025.08	Ditjen Bimbingan Masyarakat Buddha	57.258.596	177.883.037	78.149.578	13.285.800	326.577.011	330.040.201	333.934.864	338.656.880
09	AGAMA	24.355.645	79.136.412	1.963.223		105.455.280	106.628.753	107.948.658	109.548.890
09.01	PENINGKATAN KEHIDUPAN BERAGAMA	12.972.000	68.108.363	5.000		81.085.363	81.797.268	82.598.251	83.569.285
025.08.DC	Program Kerukunan Umat dan Layanan Kehidupan Beragama	12.972.000	68.108.363	5.000		81.085.363	81.797.268	82.598.251	83.569.285



**PRESIDEN
REPUBLIK INDONESIA**

- 125 -

III.1 RINCIAN ANGGARAN BELANJA PEMERINTAH PUSAT PADA BAGIAN ANGGARAN KEMENTERIAN NEGARA/LEMBAGA

BAGIAN ANGGARAN : 025

KEMENTERIAN/LEMBAGA : KEMENTERIAN AGAMA

(dalam ribuan rupiah)

KODE	KEMENTERIAN/LEMBAGA, UNIT ORGANISASI, FUNGSI, SUB FUNGSI, PROGRAM, KEGIATAN	RINCIAN JENIS BELANJA					K P J M		
		BELANJA PEGAWAI	BELANJA BARANG	BELANJA MODAL	BANTUAN SOSIAL	JUMLAH	2026	2027	2028
1	2	3	4	5	6	7	8	9	10
2145	Pengelolaan dan Pembinaan Urusan Agama Budha	12.972.000	68.108.363	5.000		81.085.363	81.797.268	82.598.251	83.569.285
09.90	PELAYANAN KEAGAMAAN LAINNYA	11.383.645	11.028.049	1.958.223		24.369.917	24.831.485	25.350.407	25.979.605
025.08.WA	Program Dukungan Manajemen	11.383.645	11.028.049	1.958.223		24.369.917	24.831.485	25.350.407	25.979.605
2146	Dukungan Manajemen dan Pelaksanaan Tugas Teknis Lainnya Bimas Budha	11.383.645	11.028.049	1.958.223		24.369.917	24.831.485	25.350.407	25.979.605
10	PENDIDIKAN	32.902.951	98.746.625	76.186.355	13.285.800	221.121.731	223.411.448	225.986.206	229.107.990
10.08	PENDIDIKAN KEAGAMAAN	16.540.651	81.572.719	76.186.355	13.285.800	187.585.525	189.392.344	191.424.153	193.887.648
025.08.DF	Program PAUD dan Wajib Belajar 12 Tahun		38.990.240			38.990.240	39.501.475	40.076.337	40.773.345
4012	Pengelolaan dan Pembinaan Pendidikan Agama Budha		38.990.240			38.990.240	39.501.475	40.076.337	40.773.345
025.08.DK	Program Pendidikan Tinggi	2.239.912	20.852.580	74.010.000	13.285.800	110.388.292	110.945.092	111.571.104	112.330.108
5106	Peningkatan Akses, Mutu, Kesejahteraan dan Subsidi Pendidikan Tinggi Agama Budha	2.239.912	20.852.580	74.010.000	13.285.800	110.388.292	110.945.092	111.571.104	112.330.108
025.08.WA	Program Dukungan Manajemen	14.300.739	21.729.899	2.176.355		38.206.993	38.945.777	39.776.712	40.784.195
5105	Penyelenggaraan Administrasi Perkantoran Pendidikan Bimas Budha	14.300.739	21.729.899	2.176.355		38.206.993	38.945.777	39.776.712	40.784.195
10.90	PENDIDIKAN DAN KEBUDAYAAN LAINNYA	16.362.300	17.173.906			33.536.206	34.019.104	34.562.053	35.220.342
025.08.DI	Program Kualitas Pengajaran dan Pembelajaran	16.362.300	17.173.906			33.536.206	34.019.104	34.562.053	35.220.342
4437	Peningkatan Mutu dan Relevansi Pendidikan Agama Buddha	16.362.300	17.173.906			33.536.206	34.019.104	34.562.053	35.220.342



**PRESIDEN
REPUBLIK INDONESIA**

- 126 -

III.1 RINCIAN ANGGARAN BELANJA PEMERINTAH PUSAT PADA BAGIAN ANGGARAN KEMENTERIAN NEGARA/LEMBAGA

BAGIAN ANGGARAN : 025

KEMENTERIAN/LEMBAGA : KEMENTERIAN AGAMA

(dalam ribuan rupiah)

KODE	KEMENTERIAN/LEMBAGA, UNIT ORGANISASI, FUNGSI, SUB FUNGSI, PROGRAM, KEGIATAN	RINCIAN JENIS BELANJA					K P J M		
		BELANJA PEGAWAI	BELANJA BARANG	BELANJA MODAL	BANTUAN SOSIAL	JUMLAH	2026	2027	2028
1	2	3	4	5	6	7	8	9	10
025.09	Ditjen Penyelenggaraan Haji dan Umrah	60.759.380	746.122.044	628.416.569		1.435.297.993	1.579.748.781	1.596.291.943	1.616.350.757
09	AGAMA	60.759.380	746.122.044	628.416.569		1.435.297.993	1.579.748.781	1.596.291.943	1.616.350.757
09.01	PENINGKATAN KEHIDUPAN BERAGAMA		425.368.424	615.277.984		1.040.646.408	1.150.691.327	1.159.196.446	1.169.509.226
025.09.DC	Program Kerukunan Umat dan Layanan Kehidupan Beragama		425.368.424	615.277.984		1.040.646.408	1.150.691.327	1.159.196.446	1.169.509.226
2126	Pembinaan Umrah dan Haji Khusus		6.444.329			6.444.329	12.096.338	12.263.696	12.467.094
2147	Pelayanan Haji Dalam Negeri		26.886.550	578.282.973		605.169.523	611.613.457	614.826.858	618.723.318
2148	Pembinaan Haji		365.397.890			365.397.890	452.191.821	456.684.577	462.131.706
2149	Pengelolaan Dana Haji dan Sistem Informasi Haji		23.259.318	13.137.911		36.397.229	43.125.514	43.652.258	44.290.917
5310	Pelayanan Haji Luar Negeri		3.380.337	23.857.100		27.237.437	31.664.197	31.769.057	31.896.191
09.03	LITBANG AGAMA	60.759.380	320.753.620	13.138.585		394.651.585	429.057.454	437.095.497	446.841.531
025.09.WA	Program Dukungan Manajemen	60.759.380	320.753.620	13.138.585		394.651.585	429.057.454	437.095.497	446.841.531
2150	Dukungan Manajemen dan Pelaksanaan Tugas Teknis Lainnya Penyelenggaraan Haji dan Umrah	60.759.380	320.753.620	13.138.585		394.651.585	429.057.454	437.095.497	446.841.531
025.11	Badan Penelitian Pengembangan dan Pendidikan Pelatihan	182.577.413	434.494.805	34.568.575		651.640.793	659.480.554	668.294.341	678.980.967



**PRESIDEN
REPUBLIK INDONESIA**

- 127 -

III.1 RINCIAN ANGGARAN BELANJA PEMERINTAH PUSAT PADA BAGIAN ANGGARAN KEMENTERIAN NEGARA/LEMBAGA

BAGIAN ANGGARAN : 025

KEMENTERIAN/LEMBAGA : KEMENTERIAN AGAMA

(dalam ribuan rupiah)

KODE	KEMENTERIAN/LEMBAGA, UNIT ORGANISASI, FUNGSI, SUB FUNGSI, PROGRAM, KEGIATAN	RINCIAN JENIS BELANJA					K P J M		
		BELANJA PEGAWAI	BELANJA BARANG	BELANJA MODAL	BANTUAN SOSIAL	JUMLAH	2026	2027	2028
1	2	3	4	5	6	7	8	9	10
09	AGAMA	182.577.413	288.223.139	12.556.218		483.356.770	490.063.755	497.603.890	506.746.215
09.03	LITBANG AGAMA		70.299.200	370.600		70.669.800	71.186.377	71.767.134	72.471.282
025.11.WA	Program Dukungan Manajemen		70.299.200	370.600		70.669.800	71.186.377	71.767.134	72.471.282
2109	Pembinaan Administrasi dan Tugas Teknis Lainnya Lajnah Pentashihan Mushaf Al-Qur'an		11.465.892	370.600		11.836.492	11.836.492	11.836.492	11.836.492
2153	Penelitian dan Pengembangan Bimbingan Masyarakat Agama dan Layanan Keagamaan		45.072.890			45.072.890	45.448.363	45.870.475	46.382.274
2154	Penelitian dan Pengembangan Lektur, Khazanah Keagamaan dan Manajemen Organisasi		13.760.418			13.760.418	13.901.522	14.060.167	14.252.516
09.90	PELAYANAN KEAGAMAAN LAINNYA	182.577.413	217.923.939	12.185.618		412.686.970	418.877.378	425.836.756	434.274.933
025.11.WA	Program Dukungan Manajemen	182.577.413	217.923.939	12.185.618		412.686.970	418.877.378	425.836.756	434.274.933
2151	Pendidikan dan Pelatihan Tenaga Administrasi		61.523.453	8.392.323		69.915.776	70.191.747	70.502.141	70.878.494
2152	Pendidikan dan Pelatihan Tenaga Teknis Keagamaan		40.957.307			40.957.307	41.347.915	41.787.132	42.319.703
2156	Dukungan Manajemen dan Pelaksanaan Tugas Teknis Lainnya Badan Litbang dan Diklat	182.577.413	115.443.179	3.793.295		301.813.887	307.337.716	313.547.483	321.076.736
10	PENDIDIKAN		146.271.666	22.012.357		168.284.023	169.416.799	170.690.451	172.234.752
10.08	PENDIDIKAN KEAGAMAAN		146.271.666	22.012.357		168.284.023	169.416.799	170.690.451	172.234.752



**PRESIDEN
REPUBLIK INDONESIA**

- 128 -

III.1 RINCIAN ANGGARAN BELANJA PEMERINTAH PUSAT PADA BAGIAN ANGGARAN KEMENTERIAN NEGARA/LEMBAGA

BAGIAN ANGGARAN : 025

KEMENTERIAN/LEMBAGA : KEMENTERIAN AGAMA

(dalam ribuan rupiah)

KODE	KEMENTERIAN/LEMBAGA, UNIT ORGANISASI, FUNGSI, SUB FUNGSI, PROGRAM, KEGIATAN	RINCIAN JENIS BELANJA					K P J M		
		BELANJA PEGAWAI	BELANJA BARANG	BELANJA MODAL	BANTUAN SOSIAL	JUMLAH	2026	2027	2028
1	2	3	4	5	6	7	8	9	10
025.11.WA	Program Dukungan Manajemen		146.271.666	22.012.357		168.284.023	169.416.799	170.690.451	172.234.752
2155	Penelitian dan Pengembangan Pendidikan Agama dan Keagamaan		20.293.016			20.293.016	20.504.642	20.742.545	21.030.992
2219	Pendidikan dan Pelatihan Administrasi di Lembaga Pendidikan		188.271			188.271	188.271	188.271	188.271
5109	Pendidikan dan Pelatihan Tenaga Teknis Pendidikan		115.387.577	22.012.357		137.399.934	138.242.379	139.189.627	140.338.185
5311	Penelitian dan Pengembangan Lektur dan Khazanah Pendidikan Keagamaan		10.402.802			10.402.802	10.481.507	10.570.008	10.677.304
	JUMLAH RUPIAH MURNI					70.881.154.149	72.606.266.076	73.974.658.025	75.633.803.760
	JUMLAH PNBPN					1.360.688.019	1.377.465.822	1.396.331.646	1.419.205.523
	JUMLAH BLU					3.842.300.500	3.967.711.437	4.043.474.431	4.135.334.917
	JUMLAH SBSN PBS					2.518.016.496	2.542.497.642	2.569.272.617	2.601.736.824
	TOTAL JUMLAH					78.602.159.164	80.493.940.977	81.983.736.719	83.790.081.024



**PRESIDEN
REPUBLIK INDONESIA**

- 129 -


III.1 RINCIAN ANGGARAN BELANJA PEMERINTAH PUSAT PADA BAGIAN ANGGARAN KEMENTERIAN NEGARA/LEMBAGA

BAGIAN ANGGARAN : 026

KEMENTERIAN/LEMBAGA : KEMENTERIAN KETENAGAKERJAAN

(dalam ribuan rupiah)

KODE	KEMENTERIAN/LEMBAGA, UNIT ORGANISASI, FUNGSI, SUB FUNGSI, PROGRAM, KEGIATAN	RINCIAN JENIS BELANJA					K P J M		
		BELANJA PEGAWAI	BELANJA BARANG	BELANJA MODAL	BANTUAN SOSIAL	JUMLAH	2026	2027	2028
1	2	3	4	5	6	7	8	9	10
026	KEMENTERIAN KETENAGAKERJAAN	616.819.684	4.015.907.097	177.108.271		4.809.835.052	4.891.309.686	4.982.666.143	5.093.433.917
026.01	Sekretariat Jenderal	132.322.954	371.086.234	35.810.731		539.219.919	546.600.638	554.663.470	564.439.492
04	EKONOMI	125.708.001	312.100.907	29.810.731		467.619.639	474.571.025	482.151.158	491.341.904
04.02	TENAGA KERJA	125.708.001	312.100.907	29.810.731		467.619.639	474.571.025	482.151.158	491.341.904
026.01.DN	Program Pembinaan Ketenagakerjaan		85.409.717			85.409.717	86.206.446	86.867.727	87.669.517
6618	Peningkatan Pelayanan Pasar Kerja		29.652.000			29.652.000	30.238.229	30.899.510	31.701.300
7049	Penguatan Kelembagaan dan Pencegahan Perselisihan Hubungan Industrial di Provinsi		2.443.213			2.443.213	2.443.213	2.443.213	2.443.213
7050	Peningkatan Kompetensi Mediator Hubungan Industrial di Provinsi		9.758.500			9.758.500	9.758.500	9.758.500	9.758.500
7051	Peningkatan Pembinaan Hubungan Kerja dan Penerapan Pengupahan di Provinsi		340.000			340.000	340.000	340.000	340.000
7052	Peningkatan Pemeriksaan Norma Ketenagakerjaan di Provinsi		10.287.817			10.287.817	10.287.817	10.287.817	10.287.817
7053	Peningkatan Kompetensi Pengawas Ketenagakerjaan dan Penguji K3 di Provinsi		751.374			751.374	751.374	751.374	751.374
7054	Peningkatan Kualitas Sistem Pengawasan Ketenagakerjaan di Provinsi		2.384.068			2.384.068	2.384.068	2.384.068	2.384.068
7055	Pengujian Keselamatan dan Kesehatan Kerja di Provinsi		442.000			442.000	442.000	442.000	442.000
7056	Penempatan Tenaga Kerja Dalam Negeri di Provinsi		18.089.631			18.089.631	18.089.631	18.089.631	18.089.631



**PRESIDEN
REPUBLIK INDONESIA**

- 130 -

III.1 RINCIAN ANGGARAN BELANJA PEMERINTAH PUSAT PADA BAGIAN ANGGARAN KEMENTERIAN NEGARA/LEMBAGA

BAGIAN ANGGARAN : 026

KEMENTERIAN/LEMBAGA : KEMENTERIAN KETENAGAKERJAAN

(dalam ribuan rupiah)

KODE	KEMENTERIAN/LEMBAGA, UNIT ORGANISASI, FUNGSI, SUB FUNGSI, PROGRAM, KEGIATAN	RINCIAN JENIS BELANJA					K P J M		
		BELANJA PEGAWAI	BELANJA BARANG	BELANJA MODAL	BANTUAN SOSIAL	JUMLAH	2026	2027	2028
1	2	3	4	5	6	7	8	9	10
7057	Peningkatan Kompetensi Pengantar Kerja di Provinsi		5.577.476			5.577.476	5.787.976	5.787.976	5.787.976
7058	Pengelolaan Data dan Teknologi Informasi Ketenagakerjaan di Provinsi		5.683.638			5.683.638	5.683.638	5.683.638	5.683.638
026.01.WA	Program Dukungan Manajemen	125.708.001	226.691.190	29.810.731		382.209.922	388.364.579	395.283.431	403.672.387
2157	Pembentukan, Pembaruan dan Penyelesaian Masalah Hukum		7.584.213			7.584.213	7.744.584	7.924.891	8.143.499
2158	Peningkatan Pengelolaan dan Pelaporan Keuangan	107.199.405	124.282.066			231.481.471	235.001.545	238.958.516	243.756.272
2159	Peningkatan Pengelolaan Organisasi, Ketatalaksanaan dan Kepegawaian		12.787.465			12.787.465	13.040.944	13.325.966	13.671.559
2160	Peningkatan Perencanaan Program dan Anggaran		10.087.896			10.087.896	10.212.944	10.353.554	10.524.042
2161	Peningkatan Pengelolaan Urusan Tata Usaha dan Pelayanan Umum		20.029.957	28.571.731		48.601.688	49.363.699	50.220.315	51.258.941
2162	Peningkatan Pengelolaan Kerja Sama Dalam dan Luar Negeri		5.237.252			5.237.252	5.340.295	5.456.139	5.596.595
2163	Peningkatan dan Pengelolaan Hubungan Masyarakat		16.506.000			16.506.000	16.833.471	17.201.603	17.647.957
2165	Peningkatan Kualitas Sumber Daya Manusia (SDM) Aparatur	11.086.350	21.101.066	539.000		32.726.416	33.300.560	33.946.026	34.728.628
6595	Peningkatan Pelayanan Pasar Kerja	7.422.246	9.075.275	700.000		17.197.521	17.526.537	17.896.421	18.344.894
10	PENDIDIKAN	6.614.953	58.985.327	6.000.000		71.600.280	72.029.613	72.512.312	73.097.588
10.04	PENDIDIKAN NON-FORMAL DAN INFORMAL	6.614.953	51.483.727			58.098.680	58.453.342	58.852.033	59.335.438
026.01.DL	Program Pendidikan dan Pelatihan Vokasi		40.222.555			40.222.555	40.222.555	40.222.555	40.222.555
7046	Peningkatan Kualitas dan Kapasitas Kelembagaan Pelatihan Vokasi		3.489.496			3.489.496	3.489.496	3.489.496	3.489.496



**PRESIDEN
REPUBLIK INDONESIA**

- 131 -

III.1 RINCIAN ANGGARAN BELANJA PEMERINTAH PUSAT PADA BAGIAN ANGGARAN KEMENTERIAN NEGARA/LEMBAGA

BAGIAN ANGGARAN : 026

KEMENTERIAN/LEMBAGA : KEMENTERIAN KETENAGAKERJAAN

(dalam ribuan rupiah)

KODE	KEMENTERIAN/LEMBAGA, UNIT ORGANISASI, FUNGSI, SUB FUNGSI, PROGRAM, KEGIATAN	RINCIAN JENIS BELANJA					K P J M		
		BELANJA PEGAWAI	BELANJA BARANG	BELANJA MODAL	BANTUAN SOSIAL	JUMLAH	2026	2027	2028
1	2	3	4	5	6	7	8	9	10
	dan Produktivitas di Provinsi								
7047	Pengembangan dan Peningkatan Produktivitas di Provinsi		3.837.410			3.837.410	3.837.410	3.837.410	3.837.410
7048	Peningkatan Penyelenggaraan Pelatihan Vokasi dan Pemagangan Binalavotas di Provinsi		32.895.649			32.895.649	32.895.649	32.895.649	32.895.649
026.01.WA	Program Dukungan Manajemen	6.614.953	11.261.172			17.876.125	18.230.787	18.629.478	19.112.883
6625	Dukungan Manajemen Politeknik Ketenagakerjaan	6.614.953	11.261.172			17.876.125	18.230.787	18.629.478	19.112.883
10.06	PENDIDIKAN TINGGI		7.501.600	6.000.000		13.501.600	13.576.271	13.660.279	13.762.150
026.01.DL	Program Pendidikan dan Pelatihan Vokasi		7.501.600	6.000.000		13.501.600	13.576.271	13.660.279	13.762.150
2238	Pelayanan Politeknik Ketenagakerjaan		7.501.600	6.000.000		13.501.600	13.576.271	13.660.279	13.762.150
026.02	Inspektorat Jenderal	21.301.012	33.158.988	540.000		55.000.000	56.042.945	57.215.472	58.637.164
04	EKONOMI	21.301.012	33.158.988	540.000		55.000.000	56.042.945	57.215.472	58.637.164
04.02	TENAGA KERJA	21.301.012	33.158.988	540.000		55.000.000	56.042.945	57.215.472	58.637.164
026.02.WA	Program Dukungan Manajemen	21.301.012	33.158.988	540.000		55.000.000	56.042.945	57.215.472	58.637.164
2167	Pengawasan Inspektorat I		4.422.257			4.422.257	4.509.979	4.608.608	4.728.196
2168	Pengawasan Inspektorat II		4.211.364			4.211.364	4.294.902	4.388.826	4.502.711
2169	Pengawasan Inspektorat III		4.222.172			4.222.172	4.305.920	4.400.087	4.514.263
2170	Pengawasan Inspektorat IV		4.443.015			4.443.015	4.531.141	4.630.234	4.750.389
2171	Dukungan Manajemen dan Dukungan Teknis Lainnya Inspektorat	21.301.012	15.860.180	540.000		37.701.192	38.401.003	39.187.717	40.141.605



**PRESIDEN
REPUBLIK INDONESIA**

- 132 -

III.1 RINCIAN ANGGARAN BELANJA PEMERINTAH PUSAT PADA BAGIAN ANGGARAN KEMENTERIAN NEGARA/LEMBAGA

BAGIAN ANGGARAN : 026

KEMENTERIAN/LEMBAGA : KEMENTERIAN KETENAGAKERJAAN

(dalam ribuan rupiah)

KODE	KEMENTERIAN/LEMBAGA, UNIT ORGANISASI, FUNGSI, SUB FUNGSI, PROGRAM, KEGIATAN	RINCIAN JENIS BELANJA					K P J M		
		BELANJA PEGAWAI	BELANJA BARANG	BELANJA MODAL	BANTUAN SOSIAL	JUMLAH	2026	2027	2028
1	2	3	4	5	6	7	8	9	10
	Jenderal								
026.04	Ditjen Pembinaan Penempatan Tenaga Kerja dan Perluasan Kesempatan Kerja	54.691.681	714.316.133	31.898.610		800.906.424	814.881.822	830.592.145	849.640.635
04	EKONOMI	54.691.681	714.316.133	31.898.610		800.906.424	814.881.822	830.592.145	849.640.635
04.02	TENAGA KERJA	54.691.681	714.316.133	31.898.610		800.906.424	814.881.822	830.592.145	849.640.635
026.04.DN	Program Pembinaan Ketenagakerjaan		604.665.291			604.665.291	614.898.235	626.401.395	640.348.766
2172	Pengembangan Model dan Inkubasi Bisnis Perluasan Kesempatan Kerja		70.000.000			70.000.000	71.388.825	72.950.042	74.842.976
2173	Penempatan Tenaga Kerja Dalam Negeri		20.100.000			20.100.000	20.273.460	20.468.476	20.704.932
2174	Penempatan Dan Pelindungan Pekerja Migran Indonesia		54.269.486			54.269.486	55.332.880	56.528.414	57.977.984
2175	Perluasan Kesempatan Kerja		432.736.470			432.736.470	439.841.438	447.828.117	457.511.832
2177	Peningkatan Pengendalian Penggunaan Tenaga Kerja Asing		9.500.000			9.500.000	9.648.188	9.814.785	10.016.777
6593	Peningkatan Kompetensi Pengantar Kerja		18.059.335			18.059.335	18.413.444	18.811.561	19.294.265
026.04.WA	Program Dukungan Manajemen	54.691.681	109.650.842	31.898.610		196.241.133	199.983.587	204.190.750	209.291.869
6621	Dukungan Manajemen Ditjen Pembinaan Penempatan Tenaga Kerja dan Perluasan Kesempatan Kerja	54.691.681	109.650.842	31.898.610		196.241.133	199.983.587	204.190.750	209.291.869



**PRESIDEN
REPUBLIK INDONESIA**

- 133 -

III.1 RINCIAN ANGGARAN BELANJA PEMERINTAH PUSAT PADA BAGIAN ANGGARAN KEMENTERIAN NEGARA/LEMBAGA

BAGIAN ANGGARAN

: 026

KEMENTERIAN/LEMBAGA

: KEMENTERIAN KETENAGAKERJAAN

(dalam ribuan rupiah)

KODE	KEMENTERIAN/LEMBAGA, UNIT ORGANISASI, FUNGSI, SUB FUNGSI, PROGRAM, KEGIATAN	RINCIAN JENIS BELANJA					K P J M		
		BELANJA PEGAWAI	BELANJA BARANG	BELANJA MODAL	BANTUAN SOSIAL	JUMLAH	2026	2027	2028
1	2	3	4	5	6	7	8	9	10
026.05	Ditjen Pembinaan Hubungan Industrial dan Jaminan Sosial Tenaga Kerja	32.181.516	1.420.758.160	7.212.500		1.460.152.176	1.487.110.566	1.517.414.327	1.554.157.117
04	EKONOMI	32.181.516	1.420.758.160	7.212.500		1.460.152.176	1.487.110.566	1.517.414.327	1.554.157.117
04.02	TENAGA KERJA	32.181.516	1.420.758.160	7.212.500		1.460.152.176	1.487.110.566	1.517.414.327	1.554.157.117
026.05.DN	Program Pembinaan Ketenagakerjaan		1.362.314.908			1.362.314.908	1.388.227.313	1.417.355.272	1.452.672.429
2179	Penguatan Kelembagaan dan Pencegahan Perselisihan Hubungan Industrial		39.401.962			39.401.962	39.874.276	40.405.251	41.049.045
2181	Penyelesaian Perselisihan Hubungan Industrial		24.830.532			24.830.532	25.233.371	25.686.226	26.235.327
5586	Peningkatan Penerapan Jaminan Sosial Tenaga Kerja		1.226.438.188			1.226.438.188	1.250.716.024	1.278.006.433	1.311.095.584
6586	Peningkatan Kompetensi Mediator Hubungan Industrial		33.207.867			33.207.867	33.404.230	33.625.000	33.892.669
6587	Peningkatan Pembinaan Hubungan Kerja dan Penerapan Pengupahan		38.436.359			38.436.359	38.999.412	39.632.362	40.399.804
026.05.WA	Program Dukungan Manajemen	32.181.516	58.443.252	7.212.500		97.837.268	98.883.253	100.059.055	101.484.688
6623	Dukungan Manajemen Ditjen Pembinaan Hubungan Industrial dan Jaminan Sosial Tenaga Kerja	32.181.516	58.443.252	7.212.500		97.837.268	98.883.253	100.059.055	101.484.688
026.08	Ditjen Pembinaan Pengawasan Ketenagakerjaan dan Keselamatan dan Kesehatan Kerja	75.096.481	158.783.499	49.337.431		283.217.411	288.340.035	294.098.948	301.081.520
04	EKONOMI	75.096.481	158.783.499	49.337.431		283.217.411	288.340.035	294.098.948	301.081.520



**PRESIDEN
REPUBLIK INDONESIA**

- 134 -

III.1 RINCIAN ANGGARAN BELANJA PEMERINTAH PUSAT PADA BAGIAN ANGGARAN KEMENTERIAN NEGARA/LEMBAGA

BAGIAN ANGGARAN : 026

KEMENTERIAN/LEMBAGA : KEMENTERIAN KETENAGAKERJAAN

(dalam ribuan rupiah)

KODE	KEMENTERIAN/LEMBAGA, UNIT ORGANISASI, FUNGSI, SUB FUNGSI, PROGRAM, KEGIATAN	RINCIAN JENIS BELANJA					K P J M		
		BELANJA PEGAWAI	BELANJA BARANG	BELANJA MODAL	BANTUAN SOSIAL	JUMLAH	2026	2027	2028
1	2	3	4	5	6	7	8	9	10
04.02	TENAGA KERJA	75.096.481	158.783.499	49.337.431		283.217.411	288.340.035	294.098.948	301.081.520
026.08.DN	Program Pembinaan Ketenagakerjaan		98.018.359	47.237.848		145.256.207	147.730.151	150.511.492	153.883.829
6588	Peningkatan Pemeriksaan Norma Ketenagakerjaan		15.486.726			15.486.726	15.791.418	16.133.963	16.549.300
6589	Peningkatan Kompetensi Pengawas Ketenagakerjaan dan Penguji K3		12.646.330			12.646.330	12.718.019	12.798.622	12.896.354
6590	Peningkatan Kelembagaan Keselamatan dan Kesehatan Kerja		12.524.146			12.524.146	12.702.687	12.903.415	13.146.797
6591	Peningkatan Kualitas Sistem Pengawasan Ketenagakerjaan		15.887.987			15.887.987	16.158.274	16.462.152	16.830.584
6592	Pengujian Keselamatan dan Kesehatan Kerja		41.473.170	47.237.848		88.711.018	90.359.753	92.213.340	94.460.794
026.08.WA	Program Dukungan Manajemen	75.096.481	60.765.140	2.099.583		137.961.204	140.609.884	143.587.456	147.197.691
6622	Dukungan Manajemen Ditjen Pembinaan Pengawasan Ketenagakerjaan dan Keselamatan dan Kesehatan Kerja	75.096.481	60.765.140	2.099.583		137.961.204	140.609.884	143.587.456	147.197.691
026.11	Badan Perencanaan dan Pengembangan Ketenagakerjaan	21.692.430	120.505.043	4.519.871		146.717.344	149.561.609	152.759.072	156.635.943
04	EKONOMI	21.692.430	120.505.043	4.519.871		146.717.344	149.561.609	152.759.072	156.635.943
04.02	TENAGA KERJA	21.692.430	120.505.043	4.519.871		146.717.344	149.561.609	152.759.072	156.635.943
026.11.DN	Program Pembinaan Ketenagakerjaan		66.990.417	2.519.871		69.510.288	70.889.317	72.439.601	74.319.305
6766	Pengelolaan Data dan Teknologi Informasi Ketenagakerjaan		48.337.673	2.519.871		50.857.544	51.866.556	53.000.834	54.376.121
6767	Pengembangan Kebijakan Ketenagakerjaan		9.201.372			9.201.372	9.383.903	9.589.119	9.837.950



**PRESIDEN
REPUBLIK INDONESIA**

- 135 -

III.1 RINCIAN ANGGARAN BELANJA PEMERINTAH PUSAT PADA BAGIAN ANGGARAN KEMENTERIAN NEGARA/LEMBAGA

BAGIAN ANGGARAN : 026

KEMENTERIAN/LEMBAGA : KEMENTERIAN KETENAGAKERJAAN

(dalam ribuan rupiah)

KODE	KEMENTERIAN/LEMBAGA, UNIT ORGANISASI, FUNGSI, SUB FUNGSI, PROGRAM, KEGIATAN	RINCIAN JENIS BELANJA					K P J M		
		BELANJA PEGAWAI	BELANJA BARANG	BELANJA MODAL	BANTUAN SOSIAL	JUMLAH	2026	2027	2028
1	2	3	4	5	6	7	8	9	10
6769	Pengembangan Perencanaan Tenaga Kerja		9.451.372			9.451.372	9.638.858	9.849.648	10.105.234
026.11.WA	Program Dukungan Manajemen	21.692.430	53.514.626	2.000.000		77.207.056	78.672.292	80.319.471	82.316.638
6624	Dukungan Manajemen Badan Perencanaan dan Pengembangan Ketenagakerjaan	21.692.430	53.514.626	2.000.000		77.207.056	78.672.292	80.319.471	82.316.638
026.13	Direktorat Jenderal Pembinaan Pelatihan Vokasi Dan Produktivitas	279.533.610	1.197.299.040	47.789.128		1.524.621.778	1.548.772.071	1.575.922.709	1.608.842.046
04	EKONOMI	279.533.610	359.809.184	35.856.237		675.199.031	685.840.093	697.802.234	712.306.113
04.02	TENAGA KERJA	279.533.610	359.809.184	35.856.237		675.199.031	685.840.093	697.802.234	712.306.113
026.13.DL	Program Pendidikan dan Pelatihan Vokasi		94.018.725	22.357.400		116.376.125	116.701.036	117.066.271	117.509.116
2207	Pengembangan Sistem dan Pelaksanaan Sertifikasi Kompetensi Profesi		50.000			50.000	50.000	50.000	50.000
2216	Peningkatan Kompetensi Instruktur dan Tenaga Pelatihan		100.000			100.000	100.000	100.000	100.000
2217	Peningkatan Kualitas dan Kapasitas Kelembagaan Pelatihan Vokasi dan Produktivitas		93.718.725	22.357.400		116.076.125	116.401.036	116.766.271	117.209.116
2218	Peningkatan Penyelenggaraan Pelatihan Vokasi dan Pemagangan		50.000			50.000	50.000	50.000	50.000
2221	Pengembangan Standardisasi Kompetensi Kerja dan Pelatihan Kerja		100.000			100.000	100.000	100.000	100.000
026.13.WA	Program Dukungan Manajemen	279.533.610	265.790.459	13.498.837		558.822.906	569.139.057	580.735.963	594.796.997
6988	Dukungan Manajemen Direktorat Jenderal Pembinaan Pelatihan Vokasi dan Produktivitas	279.533.610	265.790.459	13.498.837		558.822.906	569.139.057	580.735.963	594.796.997



**PRESIDEN
REPUBLIK INDONESIA**

- 136 -

III.1 RINCIAN ANGGARAN BELANJA PEMERINTAH PUSAT PADA BAGIAN ANGGARAN KEMENTERIAN NEGARA/LEMBAGA

BAGIAN ANGGARAN : 026

KEMENTERIAN/LEMBAGA : KEMENTERIAN KETENAGAKERJAAN

(dalam ribuan rupiah)

KODE	KEMENTERIAN/LEMBAGA, UNIT ORGANISASI, FUNGSI, SUB FUNGSI, PROGRAM, KEGIATAN	RINCIAN JENIS BELANJA					K P J M		
		BELANJA PEGAWAI	BELANJA BARANG	BELANJA MODAL	BANTUAN SOSIAL	JUMLAH	2026	2027	2028
1	2	3	4	5	6	7	8	9	10
10	PENDIDIKAN		837.489.856	11.932.891		849.422.747	862.931.978	878.120.475	896.535.933
10.04	PENDIDIKAN NON-FORMAL DAN INFORMAL		837.489.856	11.932.891		849.422.747	862.931.978	878.120.475	896.535.933
026.13.DL	Program Pendidikan dan Pelatihan Vokasi		837.489.856	11.932.891		849.422.747	862.931.978	878.120.475	896.535.933
4053	Pengembangan Sistem dan Pelaksanaan Sertifikasi Kompetensi Profesi Binalavotas		54.628.712			54.628.712	55.625.971	56.747.218	58.106.635
4055	Peningkatan Kompetensi Instruktur dan Tenaga Kepelatihan Binalavotas		41.412.784			41.412.784	42.125.072	42.926.014	43.897.115
4056	Peningkatan Kualitas dan Kapasitas Kelembagaan Pelatihan Vokasi dan Produktivitas Binalavotas		104.211.298	11.932.891		116.144.189	118.658.901	121.485.721	124.913.192
4057	Peningkatan Penyelenggaraan Pelatihan Vokasi dan Pemagangan Binalavotas		566.036.449			566.036.449	574.097.797	583.161.456	594.150.815
4059	Pengembangan dan Peningkatan Produktivitas Tenaga Kerja Binalavotas		28.822.090			28.822.090	29.313.577	29.866.233	30.536.299
4060	Pengembangan Standar Kompetensi dan Program Pelatihan Vokasi Binalavotas		42.378.523			42.378.523	43.110.660	43.933.833	44.931.877
	JUMLAH RUPIAH MURNI					4.004.077.575	4.071.872.578	4.148.196.948	4.240.738.550
	JUMLAH PLN					7.424.351	7.561.735	7.716.170	7.903.418
	JUMLAH PNBP					798.333.126	811.875.373	826.753.025	844.791.949
	TOTAL JUMLAH					4.809.835.052	4.891.309.686	4.982.666.143	5.093.433.917



**PRESIDEN
REPUBLIK INDONESIA**

- 137 -

III.1 RINCIAN ANGGARAN BELANJA PEMERINTAH PUSAT PADA BAGIAN ANGGARAN KEMENTERIAN NEGARA/LEMBAGA

BAGIAN ANGGARAN : 027

KEMENTERIAN/LEMBAGA : KEMENTERIAN SOSIAL

(dalam ribuan rupiah)

KODE	KEMENTERIAN/LEMBAGA, UNIT ORGANISASI, FUNGSI, SUB FUNGSI, PROGRAM, KEGIATAN	RINCIAN JENIS BELANJA					K P J M		
		BELANJA PEGAWAI	BELANJA BARANG	BELANJA MODAL	BANTUAN SOSIAL	JUMLAH	2026	2027	2028
1	2	3	4	5	6	7	8	9	10
027	KEMENTERIAN SOSIAL	537.027.181	3.662.063.594	93.366.813	75.295.547.924	79.588.005.512	80.223.668.996	80.938.213.046	81.804.585.114
027.01	Sekretariat Jenderal	173.356.958	377.115.206	93.103.769		643.575.933	655.134.387	668.127.855	683.882.162
10	PENDIDIKAN		13.978.040			13.978.040	14.202.742	14.455.367	14.761.652
10.06	PENDIDIKAN TINGGI		13.978.040			13.978.040	14.202.742	14.455.367	14.761.652
027.01.DQ	Program Perlindungan Sosial		13.978.040			13.978.040	14.202.742	14.455.367	14.761.652
6884	Pendidikan Tinggi Kesejahteraan Sosial		13.978.040			13.978.040	14.202.742	14.455.367	14.761.652
11	PERLINDUNGAN SOSIAL	173.356.958	363.137.166	93.103.769		629.597.893	640.931.645	653.672.488	669.120.510
11.06	PENYULUHAN DAN BIMBINGAN SOSIAL		70.630.488	2.039.329		72.669.817	74.106.967	75.722.502	77.681.303
027.01.DQ	Program Perlindungan Sosial		70.630.488	2.039.329		72.669.817	74.106.967	75.722.502	77.681.303
6318	Pengelolaan Data Terpadu Kesejahteraan Sosial		70.630.488	2.039.329		72.669.817	74.106.967	75.722.502	77.681.303
11.08	BANTUAN DAN JAMINAN SOSIAL		3.334.101			3.334.101	3.400.243	3.474.610	3.564.764
027.01.DQ	Program Perlindungan Sosial		3.334.101			3.334.101	3.400.243	3.474.610	3.564.764
6975	Koordinasi Pelaksanaan Penghormatan, Perlindungan dan Pemenuhan Hak Penyandang Disabilitas		3.334.101			3.334.101	3.400.243	3.474.610	3.564.764
11.09	LITBANG PERLINDUNGAN SOSIAL		57.720.800			57.720.800	58.148.122	58.628.564	59.211.100
027.01.DQ	Program Perlindungan Sosial		57.720.800			57.720.800	58.148.122	58.628.564	59.211.100



**PRESIDEN
REPUBLIK INDONESIA**

- 138 -

III.1 RINCIAN ANGGARAN BELANJA PEMERINTAH PUSAT PADA BAGIAN ANGGARAN KEMENTERIAN NEGARA/LEMBAGA

BAGIAN ANGGARAN : 027

KEMENTERIAN/LEMBAGA : KEMENTERIAN SOSIAL

(dalam ribuan rupiah)

KODE	KEMENTERIAN/LEMBAGA, UNIT ORGANISASI, FUNGSI, SUB FUNGSI, PROGRAM, KEGIATAN	RINCIAN JENIS BELANJA					K P J M		
		BELANJA PEGAWAI	BELANJA BARANG	BELANJA MODAL	BANTUAN SOSIAL	JUMLAH	2026	2027	2028
1	2	3	4	5	6	7	8	9	10
6881	Penyelenggaraan Diklat Pemberdayaan Masyarakat		29.973.670			29.973.670	29.973.670	29.973.670	29.973.670
6897	Pembinaan Lembaga dan Sumber Daya Manusia Kesejahteraan Sosial		27.747.130			27.747.130	28.174.452	28.654.894	29.237.430
11.90	PERLINDUNGAN SOSIAL LAINNYA	173.356.958	231.451.777	91.064.440		495.873.175	505.276.313	515.846.812	528.663.343
027.01.WA	Program Dukungan Manajemen	173.356.958	231.451.777	91.064.440		495.873.175	505.276.313	515.846.812	528.663.343
6287	Pengelolaan Komunikasi dan Informasi Publik		9.512.891			9.512.891	9.713.622	9.939.299	10.212.924
6288	Pengelolaan Perencanaan, Keuangan, BMN, dan Umum	173.356.958	206.221.138	91.064.440		470.642.536	479.479.995	489.428.140	501.490.091
6289	Pengelolaan Organisasi dan SDM		12.499.269			12.499.269	12.801.979	13.128.675	13.524.786
6290	Legislasi dan Litigasi		3.218.479			3.218.479	3.280.717	3.350.698	3.435.542
027.02	Inspektorat Jenderal	17.715.125	25.544.204			43.259.329	43.943.306	44.712.261	45.644.590
11	PERLINDUNGAN SOSIAL	17.715.125	25.544.204			43.259.329	43.943.306	44.712.261	45.644.590
11.90	PERLINDUNGAN SOSIAL LAINNYA	17.715.125	25.544.204			43.259.329	43.943.306	44.712.261	45.644.590
027.02.WA	Program Dukungan Manajemen	17.715.125	25.544.204			43.259.329	43.943.306	44.712.261	45.644.590
6291	Pengelolaan Risiko, Pengendalian dan Pengawasan Internal		16.552.480			16.552.480	16.758.804	16.990.779	17.272.045
6292	Pengelolaan Komunikasi dan Informasi Publik Inspektorat Jenderal		340.059			340.059	346.241	353.194	361.624
6293	Pengelolaan Perencanaan, Keuangan, BMN, dan Umum Inspektorat Jenderal	17.715.125	7.993.265			25.708.390	26.168.783	26.686.356	27.313.887



**PRESIDEN
REPUBLIK INDONESIA**

- 139 -


III.1 RINCIAN ANGGARAN BELANJA PEMERINTAH PUSAT PADA BAGIAN ANGGARAN KEMENTERIAN NEGARA/LEMBAGA

BAGIAN ANGGARAN : 027

KEMENTERIAN/LEMBAGA : KEMENTERIAN SOSIAL

(dalam ribuan rupiah)

KODE	KEMENTERIAN/LEMBAGA, UNIT ORGANISASI, FUNGSI, SUB FUNGSI, PROGRAM, KEGIATAN	RINCIAN JENIS BELANJA					K P J M		
		BELANJA PEGAWAI	BELANJA BARANG	BELANJA MODAL	BANTUAN SOSIAL	JUMLAH	2026	2027	2028
1	2	3	4	5	6	7	8	9	10
6294	Pengelolaan Organisasi dan SDM Inspektorat Jenderal		362.400			362.400	363.295	364.301	365.523
6295	Legislasi dan Litigasi Inspektorat Jenderal		296.000			296.000	306.183	317.631	331.511
027.03	Ditjen Pemberdayaan Sosial	25.240.932	468.448.448	263.044	43.955.750.000	44.449.702.424	44.449.702.424	44.449.702.424	44.449.702.424
11	PERLINDUNGAN SOSIAL	25.240.932	468.448.448	263.044	43.955.750.000	44.449.702.424	44.449.702.424	44.449.702.424	44.449.702.424
11.03	PERLINDUNGAN DAN PELAYANAN SOSIAL KELUARGA PAHLAWAN, PERINTIS KEMERDEKAAN		17.690.261	263.044		17.953.305	17.953.305	17.953.305	17.953.305
027.03.DQ	Program Perlindungan Sosial		17.690.261	263.044		17.953.305	17.953.305	17.953.305	17.953.305
6273	Pemberdayaan dan Pelayanan Perizinan		17.690.261	263.044		17.953.305	17.953.305	17.953.305	17.953.305
11.08	BANTUAN DAN JAMINAN SOSIAL		287.421.383		43.865.000.000	44.152.421.383	44.152.421.383	44.152.421.383	44.152.421.383
027.03.DQ	Program Perlindungan Sosial		287.421.383		43.865.000.000	44.152.421.383	44.152.421.383	44.152.421.383	44.152.421.383
6896	Penyelenggaraan Bantuan Program Sembako		287.421.383		43.865.000.000	44.152.421.383	44.152.421.383	44.152.421.383	44.152.421.383
11.90	PERLINDUNGAN SOSIAL LAINNYA	25.240.932	163.336.804		90.750.000	279.327.736	279.327.736	279.327.736	279.327.736
027.03.DQ	Program Perlindungan Sosial		144.351.044		90.750.000	235.101.044	235.101.044	235.101.044	235.101.044
6274	Penyelenggaraan Layanan dan Pendampingan Terpadu		119.579.448			119.579.448	119.579.448	119.579.448	119.579.448



**PRESIDEN
REPUBLIK INDONESIA**

- 140 -

III.1 RINCIAN ANGGARAN BELANJA PEMERINTAH PUSAT PADA BAGIAN ANGGARAN KEMENTERIAN NEGARA/LEMBAGA

BAGIAN ANGGARAN : 027

KEMENTERIAN/LEMBAGA : KEMENTERIAN SOSIAL

(dalam ribuan rupiah)

KODE	KEMENTERIAN/LEMBAGA, UNIT ORGANISASI, FUNGSI, SUB FUNGSI, PROGRAM, KEGIATAN	RINCIAN JENIS BELANJA					K P J M		
		BELANJA PEGAWAI	BELANJA BARANG	BELANJA MODAL	BANTUAN SOSIAL	JUMLAH	2026	2027	2028
1	2	3	4	5	6	7	8	9	10
6276	Penyelenggaraan Pemberdayaan Komunitas Adat Terpencil		9.560.000		40.750.000	50.310.000	50.310.000	50.310.000	50.310.000
6883	Penyelenggaraan Kewirausahaan Sosial		15.211.596		50.000.000	65.211.596	65.211.596	65.211.596	65.211.596
027.03.WA	Program Dukungan Manajemen	25.240.932	18.985.760			44.226.692	44.226.692	44.226.692	44.226.692
6296	Pengelolaan Komunikasi dan Informasi Publik Pemberdayaan Sosial		1.275.977			1.275.977	1.275.977	1.275.977	1.275.977
6297	Pengelolaan Perencanaan, Keuangan, BMN, dan Umum Pemberdayaan Sosial	25.240.932	16.990.794			42.231.726	42.231.726	42.231.726	42.231.726
6298	Pengelolaan Organisasi dan SDM Pemberdayaan Sosial		535.799			535.799	535.799	535.799	535.799
6299	Legislasi dan Litigasi Pemberdayaan Sosial		183.190			183.190	183.190	183.190	183.190
027.04	Ditjen Rehabilitasi Sosial	294.681.721	1.201.791.934		2.236.896.400	3.733.370.055	3.749.611.269	3.767.870.051	3.790.008.400
11	PERLINDUNGAN SOSIAL	294.681.721	1.201.791.934		2.236.896.400	3.733.370.055	3.749.611.269	3.767.870.051	3.790.008.400
11.01	PERLINDUNGAN DAN PELAYANAN SOSIAL ORANG SAKIT DAN CACAT		304.744.127		420.698.800	725.442.927	727.850.706	730.557.700	733.839.879
027.04.DQ	Program Perlindungan Sosial		304.744.127		420.698.800	725.442.927	727.850.706	730.557.700	733.839.879
6278	Asistensi Rehabilitasi Sosial Penyandang Disabilitas		304.744.127		420.698.800	725.442.927	727.850.706	730.557.700	733.839.879
11.02	PERLINDUNGAN DAN PELAYANAN SOSIAL LANSIA		286.980.539		1.102.274.400	1.389.254.939	1.390.321.544	1.391.520.792	1.392.974.854



**PRESIDEN
REPUBLIK INDONESIA**

- 141 -

III.1 RINCIAN ANGGARAN BELANJA PEMERINTAH PUSAT PADA BAGIAN ANGGARAN KEMENTERIAN NEGARA/LEMBAGA

BAGIAN ANGGARAN : 027

KEMENTERIAN/LEMBAGA : KEMENTERIAN SOSIAL

(dalam ribuan rupiah)

KODE	KEMENTERIAN/LEMBAGA, UNIT ORGANISASI, FUNGSI, SUB FUNGSI, PROGRAM, KEGIATAN	RINCIAN JENIS BELANJA					K P J M		
		BELANJA PEGAWAI	BELANJA BARANG	BELANJA MODAL	BANTUAN SOSIAL	JUMLAH	2026	2027	2028
1	2	3	4	5	6	7	8	9	10
027.04.DQ	Program Perlindungan Sosial		286.980.539		1.102.274.400	1.389.254.939	1.390.321.544	1.391.520.792	1.392.974.854
6280	Asistensi Rehabilitasi Sosial Lanjut Usia		286.980.539		1.102.274.400	1.389.254.939	1.390.321.544	1.391.520.792	1.392.974.854
11.04	PERLINDUNGAN DAN PELAYANAN SOSIAL ANAK-ANAK DAN KELUARGA		144.112.054		708.472.800	852.584.854	853.070.910	853.617.532	854.280.276
027.04.DQ	Program Perlindungan Sosial		144.112.054		708.472.800	852.584.854	853.070.910	853.617.532	854.280.276
6279	Asistensi Rehabilitasi Sosial Anak		144.112.054		708.472.800	852.584.854	853.070.910	853.617.532	854.280.276
11.90	PERLINDUNGAN SOSIAL LAINNYA	294.681.721	465.955.214		5.450.400	766.087.335	778.368.109	792.174.027	808.913.391
027.04.DQ	Program Perlindungan Sosial		232.111.488		5.450.400	237.561.888	239.970.672	242.678.636	245.961.969
6277	Asistensi Rehabilitasi Sosial Kelompok Rentan		214.590.784		5.414.400	220.005.184	222.413.968	225.121.932	228.405.265
6882	Asistensi Rehabilitasi Sosial Korban Bencana		17.520.704		36.000	17.556.704	17.556.704	17.556.704	17.556.704
027.04.WA	Program Dukungan Manajemen	294.681.721	233.843.726			528.525.447	538.397.437	549.495.391	562.951.422
6300	Pengelolaan Komunikasi dan Informasi Publik Rehabilitasi Sosial		4.541.831			4.541.831	4.625.461	4.719.509	4.833.550
6301	Pengelolaan Perencanaan, Keuangan, BMN, dan Umum Rehabilitasi Sosial	294.681.721	220.971.015			515.652.736	525.279.721	536.102.187	549.224.181



**PRESIDEN
REPUBLIK INDONESIA**

- 142 -

III.1 RINCIAN ANGGARAN BELANJA PEMERINTAH PUSAT PADA BAGIAN ANGGARAN KEMENTERIAN NEGARA/LEMBAGA

BAGIAN ANGGARAN : 027

KEMENTERIAN/LEMBAGA : KEMENTERIAN SOSIAL

(dalam ribuan rupiah)

KODE	KEMENTERIAN/LEMBAGA, UNIT ORGANISASI, FUNGSI, SUB FUNGSI, PROGRAM, KEGIATAN	RINCIAN JENIS BELANJA					K P J M		
		BELANJA PEGAWAI	BELANJA BARANG	BELANJA MODAL	BANTUAN SOSIAL	JUMLAH	2026	2027	2028
1	2	3	4	5	6	7	8	9	10
6302	Pengelolaan Organisasi dan SDM Rehabilitasi Sosial		7.211.529			7.211.529	7.350.700	7.507.175	7.696.901
6303	Legislasi dan Litigasi Rehabilitasi Sosial		1.119.351			1.119.351	1.141.555	1.166.520	1.196.790
027.05	Ditjen Perlindungan dan Jaminan Sosial	26.032.445	1.589.163.802		29.102.901.524	30.718.097.771	31.325.277.610	32.007.800.455	32.835.347.538
11	PERLINDUNGAN SOSIAL	26.032.445	1.589.163.802		29.102.901.524	30.718.097.771	31.325.277.610	32.007.800.455	32.835.347.538
11.08	BANTUAN DAN JAMINAN SOSIAL		1.561.717.054		29.102.901.524	30.664.618.578	31.270.790.496	31.952.180.262	32.778.353.498
027.05.DQ	Program Perlindungan Sosial		1.561.717.054		29.102.901.524	30.664.618.578	31.270.790.496	31.952.180.262	32.778.353.498
6281	Pencegahan dan Perlindungan Korban Bencana		189.437.652		363.085.224	552.522.876	712.833.593	727.311.822	744.866.409
6282	Penyelenggaraan Bantuan Sosial Program Keluarga Harapan		1.370.279.402		28.709.816.300	30.080.095.702	30.525.321.995	31.191.519.835	31.999.273.141
6283	Pelayanan Akses Sumber Daya Ekonomi		2.000.000		30.000.000	32.000.000	32.634.908	33.348.605	34.213.948
11.90	PERLINDUNGAN SOSIAL LAINNYA	26.032.445	27.446.748			53.479.193	54.487.114	55.620.193	56.994.040
027.05.WA	Program Dukungan Manajemen	26.032.445	27.446.748			53.479.193	54.487.114	55.620.193	56.994.040
6304	Pengelolaan Komunikasi dan Informasi Publik Perlindungan dan Jaminan Sosial		1.495.386			1.495.386	1.516.151	1.539.492	1.567.794
6305	Pengelolaan Perencanaan, Keuangan, BMN, dan Umum Perlindungan dan Jaminan Sosial	26.032.445	24.104.109			50.136.554	51.096.240	52.175.084	53.483.172



**PRESIDEN
REPUBLIK INDONESIA**

- 143 -

III.1 RINCIAN ANGGARAN BELANJA PEMERINTAH PUSAT PADA BAGIAN ANGGARAN KEMENTERIAN NEGARA/LEMBAGA

BAGIAN ANGGARAN : 027

KEMENTERIAN/LEMBAGA : KEMENTERIAN SOSIAL

(dalam ribuan rupiah)

KODE	KEMENTERIAN/LEMBAGA, UNIT ORGANISASI, FUNGSI, SUB FUNGSI, PROGRAM, KEGIATAN	RINCIAN JENIS BELANJA					K P J M		
		BELANJA PEGAWAI	BELANJA BARANG	BELANJA MODAL	BANTUAN SOSIAL	JUMLAH	2026	2027	2028
1	2	3	4	5	6	7	8	9	10
6306	Pengelolaan Organisasi dan SDM Perlindungan dan Jaminan Sosial		800.306			800.306	815.868	833.373	854.597
6307	Legislasi dan Litigasi Perlindungan dan Jaminan Sosial		1.046.947			1.046.947	1.058.855	1.072.244	1.088.477
	JUMLAH RUPIAH MURNI					79.581.990.896	80.217.544.977	80.931.966.031	81.798.188.978
	JUMLAH PNPB					6.014.616	6.124.019	6.247.015	6.396.136
	TOTAL JUMLAH					79.588.005.512	80.223.668.996	80.938.213.046	81.804.585.114



**PRESIDEN
REPUBLIK INDONESIA**

- 144 -

III.1 RINCIAN ANGGARAN BELANJA PEMERINTAH PUSAT PADA BAGIAN ANGGARAN KEMENTERIAN NEGARA/LEMBAGA

BAGIAN ANGGARAN : 032

KEMENTERIAN/LEMBAGA : KEMENTERIAN KELAUTAN DAN PERIKANAN

(dalam ribuan rupiah)

KODE	KEMENTERIAN/LEMBAGA, UNIT ORGANISASI, FUNGSI, SUB FUNGSI, PROGRAM, KEGIATAN	RINCIAN JENIS BELANJA					K P J M		
		BELANJA PEGAWAI	BELANJA BARANG	BELANJA MODAL	BANTUAN SOSIAL	JUMLAH	2026	2027	2028
1	2	3	4	5	6	7	8	9	10
032	KEMENTERIAN KELAUTAN DAN PERIKANAN	1.919.187.514	3.357.499.972	943.876.338		6.220.563.824	6.313.725.309	6.417.304.748	6.542.892.750
032.01	Sekretariat Jenderal	90.268.469	431.515.923	49.464.426		571.248.818	581.852.464	593.772.628	608.225.633
04	EKONOMI	90.268.469	431.515.923	49.464.426		571.248.818	581.852.464	593.772.628	608.225.633
04.03	PERTANIAN, KEHUTANAN, PERIKANAN DAN KELAUTAN	90.268.469	431.515.923	49.464.426		571.248.818	581.852.464	593.772.628	608.225.633
032.01.WA	Program Dukungan Manajemen	90.268.469	431.515.923	49.464.426		571.248.818	581.852.464	593.772.628	608.225.633
2322	Legislasi, Litigasi dan Kerjasama		16.252.372			16.252.372	16.569.570	16.926.229	17.358.685
2323	Pengelolaan Organisasi dan SDM		12.633.782			12.633.782	12.794.799	12.975.882	13.195.425
2325	Pengelolaan Perencanaan, Keuangan dan BMN		33.262.091			33.262.091	33.733.422	34.263.458	34.906.118
2328	Pengelolaan Komunikasi, Informasi Publik dan Umum	90.268.469	310.593.441	30.890.439		431.752.349	439.866.285	448.987.285	460.046.356
2329	Pengelolaan Data dan Informasi		20.221.930	18.418.987		38.640.917	39.328.059	40.100.524	41.037.132
6453	Pengelolaan Modal Usaha Kelautan dan Perikanan		38.552.307	155.000		38.707.307	39.560.329	40.519.250	41.681.917
032.02	Inspektorat Jenderal	39.011.970	39.680.699	3.220.500		81.913.169	83.626.679	85.552.933	87.888.457
04	EKONOMI	39.011.970	39.680.699	3.220.500		81.913.169	83.626.679	85.552.933	87.888.457
04.03	PERTANIAN, KEHUTANAN, PERIKANAN DAN KELAUTAN	39.011.970	39.680.699	3.220.500		81.913.169	83.626.679	85.552.933	87.888.457



**PRESIDEN
REPUBLIK INDONESIA**

- 145 -

III.1 RINCIAN ANGGARAN BELANJA PEMERINTAH PUSAT PADA BAGIAN ANGGARAN KEMENTERIAN NEGARA/LEMBAGA

BAGIAN ANGGARAN : 032

KEMENTERIAN/LEMBAGA : KEMENTERIAN KELAUTAN DAN PERIKANAN

(dalam ribuan rupiah)

KODE	KEMENTERIAN/LEMBAGA, UNIT ORGANISASI, FUNGSI, SUB FUNGSI, PROGRAM, KEGIATAN	RINCIAN JENIS BELANJA					K P J M		
		BELANJA PEGAWAI	BELANJA BARANG	BELANJA MODAL	BANTUAN SOSIAL	JUMLAH	2026	2027	2028
1	2	3	4	5	6	7	8	9	10
032.02.WA	Program Dukungan Manajemen	39.011.970	39.680.699	3.220.500		81.913.169	83.626.679	85.552.933	87.888.457
2335	Pengawasan Akuntabilitas Aparatur dan Pelaksana Pembangunan KP		30.489.823			30.489.823	31.183.080	31.962.435	32.907.376
2336	Dukungan Manajemen Internal Lingkup Inspektorat Jenderal	39.011.970	9.190.876	3.220.500		51.423.346	52.443.599	53.590.498	54.981.081
032.03	Ditjen Perikanan Tangkap	206.783.053	500.777.886	552.693.636		1.260.254.575	1.283.171.070	1.308.138.010	1.338.409.843
04	EKONOMI	206.783.053	500.777.886	552.693.636		1.260.254.575	1.283.171.070	1.308.138.010	1.338.409.843
04.03	PERTANIAN, KEHUTANAN, PERIKANAN DAN KELAUTAN	206.783.053	500.777.886	552.693.636		1.260.254.575	1.283.171.070	1.308.138.010	1.338.409.843
032.03.HB	Program Pengelolaan Perikanan dan Kelautan		281.165.352	527.205.058		808.370.410	821.653.744	836.539.769	854.588.778
2337	Pengelolaan Kapal Perikanan, Alat Penangkapan Ikan dan Pengawakan Kapal Perikanan		50.276.822			50.276.822	50.400.219	50.538.997	50.707.256
2338	Pengelolaan Pelabuhan Perikanan		199.088.530	526.905.058		725.993.588	738.670.226	752.920.339	770.198.293
2339	Pengelolaan Perizinan dan Kenelayanan		17.550.000			17.550.000	17.722.450	17.916.384	18.151.556
2341	Pengelolaan Sumber Daya Ikan		14.250.000	300.000		14.550.000	14.860.849	15.164.049	15.531.673
032.03.WA	Program Dukungan Manajemen	206.783.053	219.612.534	25.488.578		451.884.165	461.517.326	471.598.241	483.821.065
2342	Dukungan Manajemen Internal Lingkup Ditjen Perikanan Tangkap	206.783.053	219.612.534	25.488.578		451.884.165	461.517.326	471.598.241	483.821.065



**PRESIDEN
REPUBLIK INDONESIA**

- 146 -

III.1 RINCIAN ANGGARAN BELANJA PEMERINTAH PUSAT PADA BAGIAN ANGGARAN KEMENTERIAN NEGARA/LEMBAGA

BAGIAN ANGGARAN : 032

KEMENTERIAN/LEMBAGA : KEMENTERIAN KELAUTAN DAN PERIKANAN

(dalam ribuan rupiah)

KODE	KEMENTERIAN/LEMBAGA, UNIT ORGANISASI, FUNGSI, SUB FUNGSI, PROGRAM, KEGIATAN	RINCIAN JENIS BELANJA					K P J M		
		BELANJA PEGAWAI	BELANJA BARANG	BELANJA MODAL	BANTUAN SOSIAL	JUMLAH	2026	2027	2028
1	2	3	4	5	6	7	8	9	10
032.04	Ditjen Perikanan Budidaya	199.890.284	494.045.368	243.904.002		937.839.654	944.852.620	952.736.326	962.295.124
04	EKONOMI	199.890.284	494.045.368	243.904.002		937.839.654	944.852.620	952.736.326	962.295.124
04.03	PERTANIAN, KEHUTANAN, PERIKANAN DAN KELAUTAN	199.890.284	494.045.368	243.904.002		937.839.654	944.852.620	952.736.326	962.295.124
032.04.HB	Program Pengelolaan Perikanan dan Kelautan		339.815.519	241.799.002		581.614.521	581.614.521	581.614.521	581.614.521
7021	Pengelolaan Budi Daya Rumput Laut		22.989.000			22.989.000	22.989.000	22.989.000	22.989.000
7022	Pengelolaan Budi Daya Ikan Air Payau		200.399.664	235.015.000		435.414.664	435.414.664	435.414.664	435.414.664
7023	Pengelolaan Budi Daya Ikan Air Laut		35.904.136	6.609.462		42.513.598	42.513.598	42.513.598	42.513.598
7024	Pengelolaan Budi Daya Ikan Air Tawar		80.522.719	174.540		80.697.259	80.697.259	80.697.259	80.697.259
032.04.WA	Program Dukungan Manajemen	199.890.284	154.229.849	2.105.000		356.225.133	363.238.099	371.121.805	380.680.603
2348	Dukungan Manajemen Internal Lingkup Ditjen Perikanan Budidaya	199.890.284	154.229.849	2.105.000		356.225.133	363.238.099	371.121.805	380.680.603
032.05	Ditjen Pengawasan Sumber Daya Kelautan dan Perikanan	197.743.333	610.747.376	18.618.054		827.108.763	842.462.228	860.057.927	881.392.447
04	EKONOMI	197.743.333	610.747.376	18.618.054		827.108.763	842.462.228	860.057.927	881.392.447



**PRESIDEN
REPUBLIK INDONESIA**

- 147 -

III.1 RINCIAN ANGGARAN BELANJA PEMERINTAH PUSAT PADA BAGIAN ANGGARAN KEMENTERIAN NEGARA/LEMBAGA

BAGIAN ANGGARAN : 032

KEMENTERIAN/LEMBAGA : KEMENTERIAN KELAUTAN DAN PERIKANAN

(dalam ribuan rupiah)

KODE	KEMENTERIAN/LEMBAGA, UNIT ORGANISASI, FUNGSI, SUB FUNGSI, PROGRAM, KEGIATAN	RINCIAN JENIS BELANJA					K P J M		
		BELANJA PEGAWAI	BELANJA BARANG	BELANJA MODAL	BANTUAN SOSIAL	JUMLAH	2026	2027	2028
1	2	3	4	5	6	7	8	9	10
04.03	PERTANIAN, KEHUTANAN, PERIKANAN DAN KELAUTAN	197.743.333	610.747.376	18.618.054		827.108.763	842.462.228	860.057.927	881.392.447
032.05.HB	Program Pengelolaan Perikanan dan Kelautan		477.660.753	12.552.057		490.212.810	499.047.302	509.203.690	521.518.187
2350	Operasi Armada serta Pengembangan Prasarana dan Sarana PSDKP		419.412.720	11.911.315		431.324.035	440.457.516	449.822.573	461.177.573
2351	Penanganan Pelanggaran sektor Kelautan dan Perikanan		10.590.000			10.590.000	10.471.689	10.676.112	10.923.981
2352	Pemantauan dan Pengawasan Sumber Daya Kelautan dan Perikanan		36.723.546	640.742		37.364.288	37.016.974	37.528.949	38.149.716
2353	Pencegahan Pelanggaran dan Penyadartahuan sektor Kelautan dan Perikanan		10.934.487			10.934.487	11.101.123	11.176.056	11.266.917
032.05.WA	Program Dukungan Manajemen	197.743.333	133.086.623	6.065.997		336.895.953	343.414.926	350.854.237	359.874.260
2355	Dukungan Manajemen Internal Lingkup Ditjen Pengawasan Sumber Daya Kelautan dan Perikanan	197.743.333	133.086.623	6.065.997		336.895.953	343.414.926	350.854.237	359.874.260
032.06	Ditjen Penguatan Daya Saing Produk Kelautan dan Perikanan	78.090.574	171.784.316	5.384.730		255.259.620	258.187.428	260.787.706	263.940.506
04	EKONOMI	78.090.574	171.784.316	5.384.730		255.259.620	258.187.428	260.787.706	263.940.506
04.03	PERTANIAN, KEHUTANAN, PERIKANAN DAN KELAUTAN	78.090.574	171.784.316	5.384.730		255.259.620	258.187.428	260.787.706	263.940.506
032.06.EC	Program Nilai Tambah dan Daya Saing Industri		122.065.796	5.384.730		127.450.526	128.038.113	128.219.785	128.440.062



**PRESIDEN
REPUBLIK INDONESIA**

- 148 -

III.1 RINCIAN ANGGARAN BELANJA PEMERINTAH PUSAT PADA BAGIAN ANGGARAN KEMENTERIAN NEGARA/LEMBAGA

BAGIAN ANGGARAN : 032

KEMENTERIAN/LEMBAGA : KEMENTERIAN KELAUTAN DAN PERIKANAN

(dalam ribuan rupiah)

KODE	KEMENTERIAN/LEMBAGA, UNIT ORGANISASI, FUNGSI, SUB FUNGSI, PROGRAM, KEGIATAN	RINCIAN JENIS BELANJA					K P J M		
		BELANJA PEGAWAI	BELANJA BARANG	BELANJA MODAL	BANTUAN SOSIAL	JUMLAH	2026	2027	2028
1	2	3	4	5	6	7	8	9	10
2357	Pemasaran Hasil Kelautan dan Perikanan		86.845.450			86.845.450	87.271.450	87.271.450	87.271.450
2358	Pengolahan dan Bina Mutu Produk Kelautan dan Perikanan		16.829.050			16.829.050	16.976.871	17.143.057	17.344.553
5279	Pengujian Penerapan Hasil Kelautan dan Perikanan		2.505.346	2.794.730		5.300.076	5.313.842	5.329.328	5.348.109
7025	Logistik Hasil Kelautan dan Perikanan		5.856.950			5.856.950	5.856.950	5.856.950	5.856.950
7026	Investasi dan Keberlanjutan Usaha Hasil Kelautan dan Perikanan		10.029.000	2.590.000		12.619.000	12.619.000	12.619.000	12.619.000
032.06.WA	Program Dukungan Manajemen	78.090.574	49.718.520			127.809.094	130.149.315	132.567.921	135.500.444
2361	Dukungan Manajemen Internal Lingkup Ditjen Penguatan Daya Saing Produk Kelautan dan Perikanan	78.090.574	49.718.520			127.809.094	130.149.315	132.567.921	135.500.444
032.07	Ditjen Pengelolaan Ruang Laut	134.729.720	468.099.569	20.763.997		623.593.286	628.583.906	634.194.136	640.996.430
04	EKONOMI	134.729.720	133.143.298	861.150		268.734.168	273.187.485	278.193.613	284.263.443
04.03	PERTANIAN, KEHUTANAN, PERIKANAN DAN KELAUTAN	134.729.720	133.143.298	861.150		268.734.168	273.187.485	278.193.613	284.263.443
032.07.HB	Program Pengelolaan Perikanan dan Kelautan		61.810.279	861.150		62.671.429	63.306.767	64.021.037	64.887.064
2363	Penataan dan Pemanfaatan Jasa Kelautan		38.289.491			38.289.491	38.750.902	39.269.625	39.898.558
2365	Pendayagunaan Pesisir dan Pulau-Pulau Kecil		23.520.788	861.150		24.381.938	24.555.865	24.751.412	24.988.506
032.07.WA	Program Dukungan Manajemen	134.729.720	71.333.019			206.062.739	209.880.718	214.172.576	219.376.379
2367	Dukungan Manajemen Internal Lingkup Ditjen Pengelolaan Kelautan		71.333.019			206.062.739	209.880.718	214.172.576	219.376.379



**PRESIDEN
REPUBLIK INDONESIA**

- 149 -

III.1 RINCIAN ANGGARAN BELANJA PEMERINTAH PUSAT PADA BAGIAN ANGGARAN KEMENTERIAN NEGARA/LEMBAGA

BAGIAN ANGGARAN : 032

KEMENTERIAN/LEMBAGA : KEMENTERIAN KELAUTAN DAN PERIKANAN

(dalam ribuan rupiah)

KODE	KEMENTERIAN/LEMBAGA, UNIT ORGANISASI, FUNGSI, SUB FUNGSI, PROGRAM, KEGIATAN	RINCIAN JENIS BELANJA					K P J M		
		BELANJA PEGAWAI	BELANJA BARANG	BELANJA MODAL	BANTUAN SOSIAL	JUMLAH	2026	2027	2028
1	2	3	4	5	6	7	8	9	10
	dan Ruang Laut	134.729.720							
05	PERLINDUNGAN LINGKUNGAN HIDUP		334.956.271	19.902.847		354.859.118	355.396.421	356.000.523	356.732.987
05.04	KONSERVASI SUMBERDAYA ALAM		334.956.271	19.902.847		354.859.118	355.396.421	356.000.523	356.732.987
032.07.FD	Program Kualitas Lingkungan Hidup		291.812.771	18.406.347		310.219.118	310.298.242	310.387.208	310.495.082
2362	Pengelolaan Konservasi Ekosistem dan Biota Perairan		289.026.941	18.406.347		307.433.288	307.497.741	307.570.205	307.658.072
4346	Pencegahan dan Pemulihan Kerusakan Pesisir dan Pulau-Pulau Kecil		2.785.830			2.785.830	2.800.501	2.817.003	2.837.010
032.07.HB	Program Pengelolaan Perikanan dan Kelautan		43.143.500	1.496.500		44.640.000	45.098.179	45.613.315	46.237.905
2366	Penataan Ruang Laut		43.143.500	1.496.500		44.640.000	45.098.179	45.613.315	46.237.905
032.12	Badan Penyuluhan dan Pengembangan Sumber Daya Manusia Kelautan dan Perikanan	795.427.494	477.141.716	48.126.993		1.320.696.203	1.343.445.964	1.369.020.789	1.400.029.756
04	EKONOMI	795.427.494	316.761.884	19.709.180		1.131.898.558	1.151.013.276	1.172.501.402	1.198.555.290
04.03	PERTANIAN, KEHUTANAN, PERIKANAN DAN KELAUTAN	795.427.494	316.761.884	19.709.180		1.131.898.558	1.151.013.276	1.172.501.402	1.198.555.290
032.12.DL	Program Pendidikan dan Pelatihan Vokasi		63.672.389	6.958.121		70.630.510	71.311.271	72.076.620	73.004.588
2375	Pelatihan Kelautan dan Perikanan		34.017.302	6.208.121		40.225.423	40.910.301	41.660.039	42.569.075
7020	Penyuluhan Kelautan dan Perikanan		29.655.087	750.000		30.405.087	30.400.970	30.416.581	30.435.513



**PRESIDEN
REPUBLIK INDONESIA**

- 150 -

III.1 RINCIAN ANGGARAN BELANJA PEMERINTAH PUSAT PADA BAGIAN ANGGARAN KEMENTERIAN NEGARA/LEMBAGA

BAGIAN ANGGARAN : 032

KEMENTERIAN/LEMBAGA : KEMENTERIAN KELAUTAN DAN PERIKANAN

(dalam ribuan rupiah)

KODE	KEMENTERIAN/LEMBAGA, UNIT ORGANISASI, FUNGSI, SUB FUNGSI, PROGRAM, KEGIATAN	RINCIAN JENIS BELANJA					K P J M		
		BELANJA PEGAWAI	BELANJA BARANG	BELANJA MODAL	BANTUAN SOSIAL	JUMLAH	2026	2027	2028
1	2	3	4	5	6	7	8	9	10
032.12.WA	Program Dukungan Manajemen	795.427.494	253.089.495	12.751.059		1.061.268.048	1.079.702.005	1.100.424.782	1.125.550.702
2378	Dukungan Manajemen dan Pelaksanaan Tugas Teknis Lainnya Badan Penyuluhan dan Pengembangan Sumber Daya Manusia Kelautan dan Perikanan	795.427.494	240.950.135	12.751.059		1.049.128.688	1.067.363.830	1.087.863.109	1.112.718.042
4345	Pendidikan dan Pelatihan Aparatur KP		12.139.360			12.139.360	12.338.175	12.561.673	12.832.660
10	PENDIDIKAN		160.379.832	28.417.813		188.797.645	192.432.688	196.519.387	201.474.466
10.06	PENDIDIKAN TINGGI		160.379.832	28.417.813		188.797.645	192.432.688	196.519.387	201.474.466
032.12.DL	Program Pendidikan dan Pelatihan Vokasi		160.379.832	28.417.813		188.797.645	192.432.688	196.519.387	201.474.466
2376	Pendidikan Kelautan dan Perikanan		160.379.832	28.417.813		188.797.645	192.432.688	196.519.387	201.474.466
032.13	Badan Pengendalian dan Pengawasan Mutu Hasil Kelautan dan Perikanan	177.242.617	163.707.119	1.700.000		342.649.736	347.542.950	353.044.293	359.714.554
04	EKONOMI	177.242.617	163.707.119	1.700.000		342.649.736	347.542.950	353.044.293	359.714.554
04.03	PERTANIAN, KEHUTANAN, PERIKANAN DAN KELAUTAN	177.242.617	163.707.119	1.700.000		342.649.736	347.542.950	353.044.293	359.714.554
032.13.EC	Program Nilai Tambah dan Daya Saing Industri		32.575.351	1.000.000		33.575.351	33.601.565	33.631.052	33.666.805
3989	Pengendalian dan Pengawasan Mutu Hasil Kelautan dan Perikanan		14.800.000	1.000.000		15.800.000	15.826.214	15.855.701	15.891.454



**PRESIDEN
REPUBLIK INDONESIA**

- 151 -

III.1 RINCIAN ANGGARAN BELANJA PEMERINTAH PUSAT PADA BAGIAN ANGGARAN KEMENTERIAN NEGARA/LEMBAGA

BAGIAN ANGGARAN : 032

KEMENTERIAN/LEMBAGA : KEMENTERIAN KELAUTAN DAN PERIKANAN

(dalam ribuan rupiah)

KODE	KEMENTERIAN/LEMBAGA, UNIT ORGANISASI, FUNGSI, SUB FUNGSI, PROGRAM, KEGIATAN	RINCIAN JENIS BELANJA					K P J M		
		BELANJA PEGAWAI	BELANJA BARANG	BELANJA MODAL	BANTUAN SOSIAL	JUMLAH	2026	2027	2028
1	2	3	4	5	6	7	8	9	10
7010	Manajemen Mutu		17.775.351			17.775.351	17.775.351	17.775.351	17.775.351
032.13.WA	Program Dukungan Manajemen	177.242.617	131.131.768	700.000		309.074.385	313.941.385	319.413.241	326.047.749
3987	Dukungan Manajemen Internal Lingkup Badan Pengendalian dan Pengawasan Mutu Hasil Kelautan Dan Perikanan	177.242.617	131.131.768	700.000		309.074.385	313.941.385	319.413.241	326.047.749
	JUMLAH RUPIAH MURNI					4.365.115.744	4.442.500.372	4.525.353.827	4.625.812.004
	JUMLAH PLN					1.326.000.000	1.338.279.290	1.352.082.363	1.368.818.342
	JUMLAH PNBP					351.122.739	352.598.088	357.247.728	362.885.291
	JUMLAH BLU					92.010.368	93.246.746	94.636.662	96.321.895
	JUMLAH HLN					60.400.000	60.671.662	60.977.035	61.347.294
	JUMLAH SBSN PBS					25.914.973	26.429.151	27.007.133	27.707.924
	TOTAL JUMLAH					6.220.563.824	6.313.725.309	6.417.304.748	6.542.892.750



**PRESIDEN
REPUBLIK INDONESIA**

- 152 -

III.1 RINCIAN ANGGARAN BELANJA PEMERINTAH PUSAT PADA BAGIAN ANGGARAN KEMENTERIAN NEGARA/LEMBAGA

BAGIAN ANGGARAN : 035

KEMENTERIAN/LEMBAGA : KEMENTERIAN KOORDINATOR BIDANG PEREKONOMIAN

(dalam ribuan rupiah)

KODE	KEMENTERIAN/LEMBAGA, UNIT ORGANISASI, FUNGSI, SUB FUNGSI, PROGRAM, KEGIATAN	RINCIAN JENIS BELANJA					K P J M		
		BELANJA PEGAWAI	BELANJA BARANG	BELANJA MODAL	BANTUAN SOSIAL	JUMLAH	2026	2027	2028
1	2	3	4	5	6	7	8	9	10
035	KEMENTERIAN KOORDINATOR BIDANG PEREKONOMIAN	129.862.502	322.877.420	7.026.332		459.766.254	467.280.788	475.728.358	485.970.869
035.01	Kementerian Koordinator Bidang Perekonomian	129.862.502	322.877.420	7.026.332		459.766.254	467.280.788	475.728.358	485.970.869
04	EKONOMI	129.862.502	322.877.420	7.026.332		459.766.254	467.280.788	475.728.358	485.970.869
04.90	EKONOMI LAINNYA	129.862.502	322.877.420	7.026.332		459.766.254	467.280.788	475.728.358	485.970.869
035.01.CL	Program Koordinasi Pelaksanaan Kebijakan		165.935.416			165.935.416	167.620.267	169.514.518	171.811.240
2491	Koordinasi Kebijakan Pengembangan Ekonomi Digital		5.500.000			5.500.000	5.612.828	5.739.676	5.893.475
2492	Koordinasi Kebijakan Ekonomi Makro dan Fiskal		3.500.000			3.500.000	3.503.080	3.506.542	3.510.742
2493	Koordinasi Percepatan dan Efektivitas Pelaksanaan Kebijakan Ekonomi		9.000.000			9.000.000	9.178.542	9.379.269	9.622.646
2499	Koordinasi Kebijakan Perdagangan Dalam Negeri, Perlindungan Konsumen & Tertib Niaga		1.500.000			1.500.000	1.519.832	1.542.134	1.569.176
2500	Koordinasi Kebijakan Pengembangan Logistik Nasional		2.000.000			2.000.000	2.000.000	2.000.000	2.000.000
2503	Peningkatan Layanan Koordinasi Pengembangan Usaha dan Pengelolaan BUMN		3.000.000			3.000.000	3.013.737	3.029.185	3.047.915
2510	Koordinasi Kebijakan Kerja Sama Ekonomi Bilateral		4.000.000			4.000.000	4.049.585	4.105.342	4.172.950
2513	Koordinasi Kebijakan Kerja Sama Ekonomi Multilateral		3.300.000			3.300.000	3.349.589	3.405.347	3.472.950
2514	Koordinasi Kebijakan Bidang Kerja Sama Ekonomi Regional dan Sub		3.300.000			3.300.000	3.329.750	3.363.203	3.403.763



**PRESIDEN
REPUBLIK INDONESIA**

- 153 -

III.1 RINCIAN ANGGARAN BELANJA PEMERINTAH PUSAT PADA BAGIAN ANGGARAN KEMENTERIAN NEGARA/LEMBAGA

BAGIAN ANGGARAN : 035

KEMENTERIAN/LEMBAGA : KEMENTERIAN KOORDINATOR BIDANG PEREKONOMIAN

(dalam ribuan rupiah)

KODE	KEMENTERIAN/LEMBAGA, UNIT ORGANISASI, FUNGSI, SUB FUNGSI, PROGRAM, KEGIATAN	RINCIAN JENIS BELANJA					K P J M		
		BELANJA PEGAWAI	BELANJA BARANG	BELANJA MODAL	BANTUAN SOSIAL	JUMLAH	2026	2027	2028
1	2	3	4	5	6	7	8	9	10
	Regional								
2519	Koordinasi Kebijakan Pengembangan Industri Argo, Kimia, Farmasi, dan Tekstil		2.700.000			2.700.000	2.722.803	2.748.444	2.779.533
2521	Koordinasi Kebijakan Fasilitas Perdagangan dan Pengembangan Ekspor		3.000.000			3.000.000	3.049.592	3.105.346	3.172.952
4539	Koordinasi Kebijakan Peningkatan Inklusi Keuangan		4.500.000			4.500.000	4.568.778	4.646.098	4.739.848
4540	Koordinasi Kebijakan Pengembangan BUMN Bidang Infrastruktur dan Logistik		2.000.000			2.000.000	2.016.861	2.035.817	2.058.803
4541	Koordinasi Kebijakan Pengembangan BUMN Bidang Pariwisata dan Telekomunikasi		1.500.000			1.500.000	1.516.462	1.534.970	1.557.411
4542	Koordinasi Kebijakan Pengembangan BUMN Bidang Industri Manufaktur, Agro, Farmasi dan Kesehatan		1.500.000			1.500.000	1.519.836	1.542.140	1.569.179
4543	Koordinasi Kebijakan Pengembangan BUMN Bidang Jasa Keuangan dan Usaha Bisnis		3.000.000			3.000.000	3.029.750	3.063.204	3.103.767
4544	Koordinasi Kebijakan Pengembangan BUMN Bidang Energi dan Sumber Daya Mineral		2.500.000			2.500.000	2.539.674	2.584.280	2.638.362
4545	Koordinasi Kebijakan Peningkatan Produktivitas dan Pengembangan Ekosistem Ketenagakerjaan		4.000.000			4.000.000	4.039.670	4.084.280	4.138.363
4546	Koordinasi Kebijakan Percepatan Investasi Dan Hilirisasi		3.000.000			3.000.000	3.000.000	3.000.000	3.000.000
4550	Koordinasi Kebijakan Cipta Kerja		6.000.000			6.000.000	6.119.040	6.252.858	6.415.110
5032	Koordinasi Kebijakan Pemerataan Ekonomi		33.985.416			33.985.416	34.166.760	34.370.628	34.617.817



**PRESIDEN
REPUBLIK INDONESIA**

- 154 -

III.1 RINCIAN ANGGARAN BELANJA PEMERINTAH PUSAT PADA BAGIAN ANGGARAN KEMENTERIAN NEGARA/LEMBAGA

BAGIAN ANGGARAN : 035

KEMENTERIAN/LEMBAGA : KEMENTERIAN KOORDINATOR BIDANG PEREKONOMIAN

(dalam ribuan rupiah)

KODE	KEMENTERIAN/LEMBAGA, UNIT ORGANISASI, FUNGSI, SUB FUNGSI, PROGRAM, KEGIATAN	RINCIAN JENIS BELANJA					K P J M		
		BELANJA PEGAWAI	BELANJA BARANG	BELANJA MODAL	BANTUAN SOSIAL	JUMLAH	2026	2027	2028
1	2	3	4	5	6	7	8	9	10
5266	Koordinasi Kebijakan Pengembangan Kawasan Ekonomi dan Proyek Strategis		15.000.000			15.000.000	15.296.794	15.630.445	16.034.986
6920	Koordinasi Strategi dan Kebijakan Umum Pengembangan dan Pembentukan KEK		3.000.000			3.000.000	3.059.511	3.126.419	3.207.540
6921	Koordinasi Pengendalian Pembangunan dan Pengelolaan KEK		2.500.000			2.500.000	2.549.593	2.605.353	2.672.952
6922	Koordinasi Peningkatan Investasi, Kerjasama, Komunikasi dan Sistem Informasi KEK		4.000.000			4.000.000	4.079.354	4.168.567	4.276.732
6923	Peningkatan Pelayanan Investasi dan Pengendalian pembangunan KEK		4.500.000			4.500.000	4.589.251	4.689.618	4.811.310
6924	Koordinasi Peraturan Perundang-undangan, Hukum, Organisasi Ketatalaksanaan dan Kepegawaian		2.500.000			2.500.000	2.549.595	2.605.353	2.672.958
7701	Koordinasi Kebijakan Pengembangan Pariwisata		2.000.000			2.000.000	2.000.000	2.000.000	2.000.000
7702	Koordinasi Kebijakan Pengembangan Industri Logam, Mesin, Alat Transportasi, Elektronika dan Aneka		3.600.000			3.600.000	3.600.000	3.600.000	3.600.000
7703	Peningkatan Layanan Koordinasi Kebijakan Industri, Ketenagakerjaan, dan Pariwisata		3.000.000			3.000.000	3.000.000	3.000.000	3.000.000
7704	Peningkatan Layanan Koordinasi Perniagaan dan Ekonomi Digital		5.300.000			5.300.000	5.300.000	5.300.000	5.300.000
7706	Koordinasi Kebijakan Pengembangan Minyak dan Gas Bumi		2.750.000			2.750.000	2.750.000	2.750.000	2.750.000
7707	Koordinasi Kebijakan Pengembangan Mineral dan Batubara		2.000.000			2.000.000	2.000.000	2.000.000	2.000.000
7708	Koordinasi Kebijakan Pengembangan Ketenagalistrikan dan Geologi		2.000.000			2.000.000	2.000.000	2.000.000	2.000.000
7709	Koordinasi Kebijakan Percepatan Transisi Energi		2.500.000			2.500.000	2.500.000	2.500.000	2.500.000



**PRESIDEN
REPUBLIK INDONESIA**

- 155 -

III.1 RINCIAN ANGGARAN BELANJA PEMERINTAH PUSAT PADA BAGIAN ANGGARAN KEMENTERIAN NEGARA/LEMBAGA

BAGIAN ANGGARAN : 035

KEMENTERIAN/LEMBAGA : KEMENTERIAN KOORDINATOR BIDANG PEREKONOMIAN

(dalam ribuan rupiah)

KODE	KEMENTERIAN/LEMBAGA, UNIT ORGANISASI, FUNGSI, SUB FUNGSI, PROGRAM, KEGIATAN	RINCIAN JENIS BELANJA					K P J M		
		BELANJA PEGAWAI	BELANJA BARANG	BELANJA MODAL	BANTUAN SOSIAL	JUMLAH	2026	2027	2028
1	2	3	4	5	6	7	8	9	10
7710	Koordinasi Kebijakan Pengembangan Hilirisasi Industri Pertambangan		2.500.000			2.500.000	2.500.000	2.500.000	2.500.000
7711	Peningkatan Layanan Koordinasi Kebijakan Energi Dan Sumber Daya Mineral		3.000.000			3.000.000	3.000.000	3.000.000	3.000.000
7712	Peningkatan Layanan Koordinasi Kerja Sama Ekonomi dan Investasi		3.000.000			3.000.000	3.000.000	3.000.000	3.000.000
035.01.WA	Program Dukungan Manajemen	129.862.502	156.942.004	7.026.332		293.830.838	299.660.521	306.213.840	314.159.629
2486	Peningkatan Pelayanan Manajemen Kinerja dan Kerja Sama		14.894.188	1.700.000		16.594.188	16.923.399	17.293.500	17.742.244
2487	Peningkatan Pelayanan Hukum dan Organisasi		4.000.000			4.000.000	4.079.344	4.168.552	4.276.727
2488	Peningkatan Pelayanan Sumber Daya Manusia dan Umum	123.727.288	97.400.736	4.400.000		225.528.024	230.002.651	235.032.612	241.131.342
2489	Pengawasan Inspektorat		1.150.000			1.150.000	1.172.808	1.198.456	1.229.556
2490	Penelaahan Kebijakan Bidang Perekonomian		5.000.000			5.000.000	5.099.174	5.210.694	5.345.904
4538	Peningkatan Pelayanan Komunikasi, Informasi dan Persidangan		10.000.000			10.000.000	10.198.387	10.421.422	10.691.841
6919	Peningkatan dan Pengelolaan Layanan Umum dan Keuangan Sekretariat Jenderal Dewan Nasional KEK	6.135.214	24.497.080	926.332		31.558.626	32.184.758	32.888.604	33.742.015
	JUMLAH RUPIAH MURNI					459.766.254	467.280.788	475.728.358	485.970.869
	TOTAL JUMLAH					459.766.254	467.280.788	475.728.358	485.970.869



**PRESIDEN
REPUBLIK INDONESIA**

- 156 -

III.1 RINCIAN ANGGARAN BELANJA PEMERINTAH PUSAT PADA BAGIAN ANGGARAN KEMENTERIAN NEGARA/LEMBAGA

BAGIAN ANGGARAN : 036

KEMENTERIAN/LEMBAGA : KEMENTERIAN KOORDINATOR BIDANG PEMBANGUNAN MANUSIA DAN KEBUDAYAAN

(dalam ribuan rupiah)

KODE	KEMENTERIAN/LEMBAGA, UNIT ORGANISASI, FUNGSI, SUB FUNGSI, PROGRAM, KEGIATAN	RINCIAN JENIS BELANJA					K P J M		
		BELANJA PEGAWAI	BELANJA BARANG	BELANJA MODAL	BANTUAN SOSIAL	JUMLAH	2026	2027	2028
1	2	3	4	5	6	7	8	9	10
036	KEMENTERIAN KOORDINATOR BIDANG PEMBANGUNAN MANUSIA DAN KEBUDAYAAN	27.964.118	81.777.206	1.500.000		111.241.324	259.125.417	285.037.947	313.541.746
036.01	Kementerian Koordinator Bidang Pembangunan Manusia dan Kebudayaan	27.964.118	81.777.206	1.500.000		111.241.324	259.125.417	285.037.947	313.541.746
01	PELAYANAN UMUM	27.964.118	81.777.206	1.500.000		111.241.324	259.125.417	285.037.947	313.541.746
01.03	PELAYANAN UMUM	27.964.118	81.777.206	1.500.000		111.241.324	259.125.417	285.037.947	313.541.746
036.01.CL	Program Koordinasi Pelaksanaan Kebijakan		22.667.853			22.667.853	60.246.475	66.271.114	72.898.229
6338	Koordinasi Penanggulangan Bencana dan Konflik Sosial		3.590.000			3.590.000	7.040.000	7.743.997	8.518.397
6339	Koordinasi Peningkatan Kualitas Kesehatan		3.125.000			3.125.000	8.030.000	8.832.998	9.716.298
6340	Koordinasi Peningkatan Kualitas Keluarga dan Kependudukan		3.700.000			3.700.000	7.480.000	8.227.998	9.050.798
6341	Koordinasi Penguatan Karakter dan Jati Diri Bangsa		3.600.000			3.600.000	7.040.001	7.744.001	8.518.402
6342	Koordinasi Peningkatan Kualitas Pendidikan		3.800.000			3.800.000	9.606.242	10.566.865	11.623.553
7067	Koordinasi Peningkatan Pembangunan Manusia dan Kebudayaan		4.852.853			4.852.853	21.050.232	23.155.255	25.470.781
036.01.WA	Program Dukungan Manajemen	27.964.118	59.109.353	1.500.000		88.573.471	198.878.942	218.766.833	240.643.517
6336	Dukungan Manajemen Internal Kementerian Koordinator Bidang Pembangunan Manusia dan Kebudayaan	27.964.118	59.109.353	1.500.000		88.573.471	198.878.942	218.766.833	240.643.517
	JUMLAH RUPIAH MURNI					111.241.324	276.065.418	303.671.945	334.039.145
	TOTAL JUMLAH					111.241.324	276.065.418	303.671.945	334.039.145



**PRESIDEN
REPUBLIK INDONESIA**

- 157 -

III.1 RINCIAN ANGGARAN BELANJA PEMERINTAH PUSAT PADA BAGIAN ANGGARAN KEMENTERIAN NEGARA/LEMBAGA

BAGIAN ANGGARAN : 041

KEMENTERIAN/LEMBAGA : KEMENTERIAN BADAN USAHA MILIK NEGARA

(dalam ribuan rupiah)

KODE	KEMENTERIAN/LEMBAGA, UNIT ORGANISASI, FUNGSI, SUB FUNGSI, PROGRAM, KEGIATAN	RINCIAN JENIS BELANJA					K P J M		
		BELANJA PEGAWAI	BELANJA BARANG	BELANJA MODAL	BANTUAN SOSIAL	JUMLAH	2026	2027	2028
1	2	3	4	5	6	7	8	9	10
041	KEMENTERIAN BADAN USAHA MILIK NEGARA	77.619.364	193.249.073	6.630.000		277.498.437	282.728.013	288.606.900	295.734.938
041.01	Kementerian Badan Usaha Milik Negara	77.619.364	193.249.073	6.630.000		277.498.437	282.728.013	288.606.900	295.734.938
04	EKONOMI	77.619.364	193.249.073	6.630.000		277.498.437	282.728.013	288.606.900	295.734.938
04.90	EKONOMI LAINNYA	77.619.364	193.249.073	6.630.000		277.498.437	282.728.013	288.606.900	295.734.938
041.01.EI	Program Pengembangan dan Pengawasan BUMN		80.093.553			80.093.553	81.416.016	82.902.802	84.705.508
4407	Pengembangan BUMN Sektor Industri Energi, Minyak dan Gas		1.615.732			1.615.732	1.646.131	1.680.332	1.721.799
4408	Pengembangan BUMN Sektor Industri Mineral dan Batubara		1.716.396			1.716.396	1.750.430	1.788.712	1.835.129
4409	Pengembangan BUMN Sektor Industri Kesehatan		1.369.506			1.369.506	1.382.879	1.397.936	1.416.180
4410	Pengembangan BUMN Sektor Industri Manufaktur		1.209.516			1.209.516	1.226.691	1.246.007	1.269.431
4412	Pengembangan BUMN Sektor Jasa Keuangan		1.227.417			1.227.417	1.249.731	1.274.833	1.305.267
4413	Pengembangan BUMN Sektor Jasa Infrastruktur		1.276.191			1.276.191	1.292.268	1.310.347	1.332.270
4414	Pengembangan BUMN Sektor Jasa Asuransi dan Dana Pensiun		1.270.100			1.270.100	1.279.428	1.289.918	1.302.636
4415	Pengembangan BUMN Sektor Industri Perkebunan dan Kehutanan		1.380.087			1.380.087	1.390.889	1.403.040	1.417.772
4416	Pengembangan BUMN Sektor Jasa Pariwisata dan Pendukung		1.720.000			1.720.000	1.738.126	1.758.523	1.783.250
4418	Peningkatan Pengelolaan Risiko BUMN		1.547.634			1.547.634	1.576.441	1.608.833	1.648.108



**PRESIDEN
REPUBLIK INDONESIA**

- 158 -

III.1 RINCIAN ANGGARAN BELANJA PEMERINTAH PUSAT PADA BAGIAN ANGGARAN KEMENTERIAN NEGARA/LEMBAGA

BAGIAN ANGGARAN : 041

KEMENTERIAN/LEMBAGA : KEMENTERIAN BADAN USAHA MILIK NEGARA

(dalam ribuan rupiah)

KODE	KEMENTERIAN/LEMBAGA, UNIT ORGANISASI, FUNGSI, SUB FUNGSI, PROGRAM, KEGIATAN	RINCIAN JENIS BELANJA					K P J M		
		BELANJA PEGAWAI	BELANJA BARANG	BELANJA MODAL	BANTUAN SOSIAL	JUMLAH	2026	2027	2028
1	2	3	4	5	6	7	8	9	10
4419	Peningkatan Pengelolaan Hukum BUMN		2.000.000			2.000.000	2.038.044	2.080.824	2.132.691
4420	Penyusunan Peraturan Perundang-Undangan dan Pengelolaan Informasi dan Dokumentasi Hukum		2.500.000			2.500.000	2.526.720	2.556.758	2.593.180
4421	Penguatan dan Peningkatan Kualitas Keuangan BUMN		19.107.636			19.107.636	19.479.175	19.896.822	20.403.213
4828	Pengembangan BUMN Sektor Industri Pangan dan Pupuk		1.309.572			1.309.572	1.325.633	1.343.696	1.365.603
5810	Peningkatan Kualitas SDM BUMN		3.934.208			3.934.208	3.934.208	3.934.208	3.934.208
5811	Pengembangan Teknologi dan Informasi BUMN yang mendukung kinerja		31.735.144			31.735.144	32.358.158	33.058.493	33.907.638
5813	Penatakelolaan Tanggung Jawab Sosial dan Lingkungan BUMN		2.313.414			2.313.414	2.323.599	2.335.050	2.348.934
6601	Pengembangan BUMN Sektor Jasa Telekomunikasi dan Media		1.300.275			1.300.275	1.318.300	1.338.567	1.363.143
6602	Pengembangan BUMN Sektor Jasa Logistik		1.560.725			1.560.725	1.579.165	1.599.903	1.625.056
041.01.WA	Program Dukungan Manajemen	77.619.364	113.155.520	6.630.000		197.404.884	201.311.997	205.704.098	211.029.430
2617	Peningkatan Kualitas Perencanaan, Organisasi dan Kepegawaian	77.619.364	20.735.623			98.354.987	100.304.829	102.496.686	105.154.267
2619	Peningkatan Sarana dan Prasarana Kerja, Rumah Tangga, Layanan Administrasi dan Keuangan		75.006.453	6.300.000		81.306.453	82.919.611	84.732.989	86.931.679
2620	Pengawasan dan Pemeriksaan Akuntabilitas Kementerian BUMN		2.000.000			2.000.000	2.039.671	2.084.276	2.138.362
4406	Penyelenggaraan Layanan Hubungan Masyarakat dan Fasilitas Dukungan Strategis Pimpinan		15.413.444	330.000		15.743.444	16.047.886	16.390.147	16.805.122



**PRESIDEN
REPUBLIK INDONESIA**

- 159 -

III.1 RINCIAN ANGGARAN BELANJA PEMERINTAH PUSAT PADA BAGIAN ANGGARAN KEMENTERIAN NEGARA/LEMBAGA

BAGIAN ANGGARAN : 041

KEMENTERIAN/LEMBAGA : KEMENTERIAN BADAN USAHA MILIK NEGARA

(dalam ribuan rupiah)

KODE	KEMENTERIAN/LEMBAGA, UNIT ORGANISASI, FUNGSI, SUB FUNGSI, PROGRAM, KEGIATAN	RINCIAN JENIS BELANJA				JUMLAH	K P J M		
		BELANJA PEGAWAI	BELANJA BARANG	BELANJA MODAL	BANTUAN SOSIAL		2026	2027	2028
1	2	3	4	5	6	7	8	9	10
	JUMLAH RUPIAH MURNI					277.498.437	282.728.013	288.606.900	295.734.938
	TOTAL JUMLAH					277.498.437	282.728.013	288.606.900	295.734.938



**PRESIDEN
REPUBLIK INDONESIA**

- 160 -

III.1 RINCIAN ANGGARAN BELANJA PEMERINTAH PUSAT PADA BAGIAN ANGGARAN KEMENTERIAN NEGARA/LEMBAGA

BAGIAN ANGGARAN : 047

KEMENTERIAN/LEMBAGA : KEMENTERIAN PEMBERDAYAAN PEREMPUAN DAN PERLINDUNGAN ANAK

(dalam ribuan rupiah)

KODE	KEMENTERIAN/LEMBAGA, UNIT ORGANISASI, FUNGSI, SUB FUNGSI, PROGRAM, KEGIATAN	RINCIAN JENIS BELANJA					K P J M		
		BELANJA PEGAWAI	BELANJA BARANG	BELANJA MODAL	BANTUAN SOSIAL	JUMLAH	2026	2027	2028
1	2	3	4	5	6	7	8	9	10
047	KEMENTERIAN PEMBERDAYAAN PEREMPUAN DAN PERLINDUNGAN ANAK	88.839.636	208.516.189	3.298.356		300.654.181	305.873.502	311.741.618	318.856.445
047.01	Kementerian Pemberdayaan Perempuan dan Perlindungan Anak	88.839.636	208.516.189	3.298.356		300.654.181	305.873.502	311.741.618	318.856.445
11	PERLINDUNGAN SOSIAL	88.839.636	208.516.189	3.298.356		300.654.181	305.873.502	311.741.618	318.856.445
11.04	PERLINDUNGAN DAN PELAYANAN SOSIAL ANAK-ANAK DAN KELUARGA	2.899.820	69.740.370	1.083.000		73.723.190	74.791.989	75.993.735	77.450.805
047.01.DE	Program Kesetaraan Gender, Perlindungan Perempuan dan Anak		56.940.721			56.940.721	57.676.798	58.504.466	59.507.984
2805	Perlindungan Khusus Anak dalam Kondisi Khusus		6.950.000			6.950.000	7.031.395	7.122.927	7.233.914
2809	Pemenuhan Hak Anak Atas Pengasuhan dan Lingkungan		7.940.000			7.940.000	8.028.694	8.128.419	8.249.334
2810	Perlindungan Khusus Anak Korban Kekerasan		6.605.000			6.605.000	6.729.054	6.868.559	7.037.695
2811	Pemenuhan Hak Sipil, Informasi, dan Partisipasi Anak		5.460.000			5.460.000	5.535.242	5.619.866	5.722.470
2812	Pemenuhan Hak Anak Atas Kesehatan dan Pendidikan		9.022.681			9.022.681	9.074.204	9.132.146	9.202.400
6373	Perumusan Kebijakan Pemenuhan Hak Anak		4.820.000			4.820.000	4.867.274	4.920.424	4.984.867
6377	Perumusan Kebijakan Perlindungan Khusus Anak		2.500.000			2.500.000	2.508.180	2.517.384	2.528.540
6378	Layanan Anak yang Memerlukan Perlindungan Khusus		13.643.040			13.643.040	13.902.755	14.194.741	14.548.764
047.01.WA	Program Dukungan Manajemen	2.899.820	12.799.649	1.083.000		16.782.469	17.115.191	17.489.269	17.942.821
6368	Penyelenggaraan Kesekretariatan Deputi Bidang Pemenuhan Hak Anak		2.984.442	183.000		3.167.442	3.230.070	3.300.495	3.385.873



**PRESIDEN
REPUBLIK INDONESIA**

- 161 -

III.1 RINCIAN ANGGARAN BELANJA PEMERINTAH PUSAT PADA BAGIAN ANGGARAN KEMENTERIAN NEGARA/LEMBAGA

BAGIAN ANGGARAN : 047

KEMENTERIAN/LEMBAGA : KEMENTERIAN PEMBERDAYAAN PEREMPUAN DAN PERLINDUNGAN ANAK

(dalam ribuan rupiah)

KODE	KEMENTERIAN/LEMBAGA, UNIT ORGANISASI, FUNGSI, SUB FUNGSI, PROGRAM, KEGIATAN	RINCIAN JENIS BELANJA					K P J M		
		BELANJA PEGAWAI	BELANJA BARANG	BELANJA MODAL	BANTUAN SOSIAL	JUMLAH	2026	2027	2028
1	2	3	4	5	6	7	8	9	10
6371	Penyelenggaraan Kesekretariatan Deputi Bidang Perlindungan Khusus Anak		3.071.404	200.000		3.271.404	3.336.293	3.409.253	3.497.719
6379	Penyelenggaraan Kesekretariatan KPAI	2.899.820	6.743.803	700.000		10.343.623	10.548.828	10.779.521	11.059.229
11.05	PEMBERDAYAAN PEREMPUAN	85.939.816	138.775.819	2.215.356		226.930.991	231.081.513	235.747.883	241.405.640
047.01.DE	Program Kesetaraan Gender, Perlindungan Perempuan dan Anak		68.847.579	301.756		69.149.335	70.171.472	71.320.901	72.714.444
2787	Pengawasan Pelaksanaan Perlindungan Anak (KPAI)		6.672.509			6.672.509	6.760.875	6.860.248	6.980.728
2790	Pengarusutamaan Gender Bidang Politik dan Hukum		6.350.000			6.350.000	6.386.801	6.428.200	6.478.389
2794	Pengarusutamaan Gender Bidang Sosial dan Budaya		9.774.692	301.756		10.076.448	10.170.752	10.276.791	10.405.367
2795	Pengarusutamaan Gender Bidang Ekonomi		12.325.000			12.325.000	12.527.340	12.754.848	13.030.673
2797	Perlindungan Hak Perempuan Dalam Rumah Tangga dan Rentan		8.390.000			8.390.000	8.551.457	8.733.006	8.953.122
2800	Perlindungan Hak Perempuan Pekerja dan TPPO		7.850.000			7.850.000	7.996.791	8.161.837	8.361.944
6372	Perumusan Kebijakan Kesetaraan Gender		5.830.000			5.830.000	5.929.672	6.041.758	6.177.665
6375	Layanan perlindungan perempuan korban kekerasan termasuk TPPO		6.615.378			6.615.378	6.714.811	6.826.616	6.962.165
6376	Perumusan Kebijakan Perlindungan Hak Perempuan		5.040.000			5.040.000	5.132.973	5.237.597	5.364.391
047.01.WA	Program Dukungan Manajemen	85.939.816	69.928.240	1.913.600		157.781.656	160.910.041	164.426.982	168.691.196
2783	Koordinasi Bantuan Hukum dan Hubungan Masyarakat serta Kerja sama		5.520.210			5.520.210	5.629.686	5.752.807	5.902.081
2784	Koordinasi dan Penyusunan Rencana Program dan Anggaran serta	85.939.816	5.700.000			91.639.816	93.457.974	95.501.819	97.979.943



**PRESIDEN
REPUBLIK INDONESIA**

- 162 -

III.1 RINCIAN ANGGARAN BELANJA PEMERINTAH PUSAT PADA BAGIAN ANGGARAN KEMENTERIAN NEGARA/LEMBAGA

BAGIAN ANGGARAN : 047

KEMENTERIAN/LEMBAGA : KEMENTERIAN PEMBERDAYAAN PEREMPUAN DAN PERLINDUNGAN ANAK

(dalam ribuan rupiah)

KODE	KEMENTERIAN/LEMBAGA, UNIT ORGANISASI, FUNGSI, SUB FUNGSI, PROGRAM, KEGIATAN	RINCIAN JENIS BELANJA					K P J M		
		BELANJA PEGAWAI	BELANJA BARANG	BELANJA MODAL	BANTUAN SOSIAL	JUMLAH	2026	2027	2028
1	2	3	4	5	6	7	8	9	10
	Keuangan								
2785	Pengembangan SDM, Administrasi, dan Pengelolaan Penunjang Pelaksana Tugas Kementerian PP dan PA		42.035.048	20.000		42.055.048	42.888.983	43.826.491	44.963.208
2786	Pengawasan dan Peningkatan Akuntabilitas Aparatur Kementerian PP dan PA		1.355.000			1.355.000	1.381.850	1.412.074	1.448.712
2788	Telaahan PP dan PA		4.180.000			4.180.000	4.262.919	4.356.135	4.469.169
6367	Penyelenggaraan Kesekretariatan Deputi Bidang Kesetaraan Gender		3.275.000			3.275.000	3.339.161	3.411.308	3.498.781
6370	Penyelenggaraan Kesekretariatan Deputi Bidang Perlindungan Hak Perempuan		2.862.982	250.000		3.112.982	3.174.088	3.242.793	3.326.094
6380	Pengelolaan Data dan Sistem Informasi		5.000.000	1.643.600		6.643.600	6.775.380	6.923.555	7.103.208
	JUMLAH RUPIAH MURNI					295.322.233	300.473.960	306.266.082	313.288.760
	JUMLAH HLN					5.331.948	5.399.542	5.475.536	5.567.685
	TOTAL JUMLAH					300.654.181	305.873.502	311.741.618	318.856.445



**PRESIDEN
REPUBLIK INDONESIA**

- 163 -

III.1 RINCIAN ANGGARAN BELANJA PEMERINTAH PUSAT PADA BAGIAN ANGGARAN KEMENTERIAN NEGARA/LEMBAGA

BAGIAN ANGGARAN : 048

KEMENTERIAN/LEMBAGA : KEMENTERIAN PENDAYAGUNAAN APARATUR NEGARA DAN REFORMASI BIROKRASI

(dalam ribuan rupiah)

KODE	KEMENTERIAN/LEMBAGA, UNIT ORGANISASI, FUNGSI, SUB FUNGSI, PROGRAM, KEGIATAN	RINCIAN JENIS BELANJA					K P J M		
		BELANJA PEGAWAI	BELANJA BARANG	BELANJA MODAL	BANTUAN SOSIAL	JUMLAH	2026	2027	2028
1	2	3	4	5	6	7	8	9	10
048	KEMENTERIAN PENDAYAGUNAAN APARATUR NEGARA DAN REFORMASI BIROKRASI	133.028.369	207.069.734	52.882.024		392.980.127	364.513.138	369.128.998	376.591.422
048.01	Kementerian Pendayagunaan Aparatur Negara dan Reformasi Birokrasi	133.028.369	207.069.734	52.882.024		392.980.127	364.513.138	369.128.998	376.591.422
01	PELAYANAN UMUM	133.028.369	207.069.734	52.882.024		392.980.127	364.513.138	369.128.998	376.591.422
01.01	LEMBAGA EKSEKUTIF DAN LEGISLATIF, MASALAH KEUANGAN DAN FISKAL, SERTA URUSAN LUAR NEGERI	133.028.369	207.069.734	52.882.024		392.980.127	364.513.138	369.128.998	376.591.422
048.01.CO	Program Kebijakan, Pembinaan Profesi, dan Tata Kelola ASN		98.206.320	43.689.000		141.895.320	106.587.748	103.675.692	103.064.977
4350	Pengelolaan dan Pengembangan Sistem Informasi Pelayanan Publik		430.000	50.000		480.000	493.467	508.608	526.970
6189	Perumusan Kebijakan PANRB		35.152.322			35.152.322	15.584.929	11.531.780	9.537.510
6190	Pengelolaan Pengaduan Aparatur dan Masyarakat		1.201.000	99.000		1.300.000	1.325.786	1.354.781	1.389.934
6191	Koordinasi Pelaksanaan Kebijakan dan Evaluasi Reformasi Birokrasi, Akuntabilitas Aparatur, dan Pengawasan		17.707.624			17.707.624	16.686.403	17.050.628	17.492.236
6192	Koordinasi Penerapan Sistem Pemerintahan Berbasis Elektronik		11.841.708			11.841.708	7.998.004	8.132.892	8.296.444
6193	Asesmen dan Koordinasi Pelaksanaan Kebijakan Kelembagaan dan Tata Laksana		10.095.000			10.095.000	8.472.025	8.616.240	8.791.098
6194	Koordinasi Pelaksanaan dan Pemantauan Kebijakan SDM Aparatur		4.083.830	43.440.000		47.523.830	46.753.652	47.012.006	47.325.257
6195	Koordinasi Pelaksanaan Kebijakan dan Evaluasi Pelayanan Publik		17.694.836	100.000		17.794.836	9.273.482	9.468.757	9.705.528
048.01.WA	Program Dukungan Manajemen	133.028.369	108.863.414	9.193.024		251.084.807	257.925.390	265.453.306	273.526.445



**PRESIDEN
REPUBLIK INDONESIA**

- 164 -

III.1 RINCIAN ANGGARAN BELANJA PEMERINTAH PUSAT PADA BAGIAN ANGGARAN KEMENTERIAN NEGARA/LEMBAGA

BAGIAN ANGGARAN : 048

KEMENTERIAN/LEMBAGA : KEMENTERIAN PENDAYAGUNAAN APARATUR NEGARA DAN REFORMASI BIROKRASI

(dalam ribuan rupiah)

KODE	KEMENTERIAN/LEMBAGA, UNIT ORGANISASI, FUNGSI, SUB FUNGSI, PROGRAM, KEGIATAN	RINCIAN JENIS BELANJA					K P J M		
		BELANJA PEGAWAI	BELANJA BARANG	BELANJA MODAL	BANTUAN SOSIAL	JUMLAH	2026	2027	2028
1	2	3	4	5	6	7	8	9	10
2818	Pelaksanaan Dukungan Perumusan Kebijakan PAN dan RB		1.411.255			1.411.255	1.439.236	1.470.708	1.508.873
6178	Pengelolaan Legislasi dan Litigasi		773.421			773.421	788.756	806.008	826.923
6179	Pengelolaan Komunikasi dan Informasi Publik		10.885.718			10.885.718	11.101.677	11.344.466	11.638.835
6180	Pengelolaan Keuangan, BMN dan Umum	133.028.369	63.899.798	6.854.883		203.783.050	207.820.725	212.359.535	217.862.768
6181	Pengelolaan Sistem dan Teknologi		4.117.609	2.338.141		6.455.750	6.583.823	6.727.804	6.902.381
6182	Pengelolaan Organisasi dan SDM		22.810.914			22.810.914	25.128.035	27.570.964	29.478.641
6183	Pengelolaan Risiko, Pengendalian, dan Pengawasan Internal		4.964.699			4.964.699	5.063.138	5.173.821	5.308.024
	JUMLAH RUPIAH MURNI					392.980.127	364.513.138	369.128.998	376.591.422
	TOTAL JUMLAH					392.980.127	364.513.138	369.128.998	376.591.422



**PRESIDEN
REPUBLIK INDONESIA**

- 165 -

III.1 RINCIAN ANGGARAN BELANJA PEMERINTAH PUSAT PADA BAGIAN ANGGARAN KEMENTERIAN NEGARA/LEMBAGA

BAGIAN ANGGARAN : 050

KEMENTERIAN/LEMBAGA : BADAN INTELIJEN NEGARA

(dalam ribuan rupiah)

KODE	KEMENTERIAN/LEMBAGA, UNIT ORGANISASI, FUNGSI, SUB FUNGSI, PROGRAM, KEGIATAN	RINCIAN JENIS BELANJA					K P J M		
		BELANJA PEGAWAI	BELANJA BARANG	BELANJA MODAL	BANTUAN SOSIAL	JUMLAH	2026	2027	2028
1	2	3	4	5	6	7	8	9	10
050	BADAN INTELIJEN NEGARA	954.039.497	2.183.861.106	3.911.787.678		7.049.688.281	7.182.441.503	7.331.667.864	7.512.602.220
050.01	Badan Intelijen Negara	954.039.497	2.183.861.106	3.911.787.678		7.049.688.281	7.182.441.503	7.331.667.864	7.512.602.220
03	KETERTIBAN DAN KEAMANAN	954.039.497	2.183.861.106	3.911.787.678		7.049.688.281	7.182.441.503	7.331.667.864	7.512.602.220
03.90	KETERTIBAN DAN KEAMANAN LAINNYA	954.039.497	2.183.861.106	3.911.787.678		7.049.688.281	7.182.441.503	7.331.667.864	7.512.602.220
050.01.BK	Program Penyelidikan, Pengamanan, dan Penggalangan Keamanan Negara		1.516.135.926	3.531.116.973		5.047.252.899	5.147.395.366	5.259.964.257	5.396.452.066
2854	Operasi Intelijen Luar Negeri		150.449.000			150.449.000	153.434.051	156.789.515	160.857.955
2855	Operasi Intelijen Dalam Negeri		603.933.000			603.933.000	615.915.625	629.385.145	645.716.699
2856	Operasi Kontra Intelijen		247.452.000			247.452.000	252.361.687	257.880.608	264.572.206
2857	Operasi Intelijen Ekonomi		73.220.000			73.220.000	74.672.750	76.305.777	78.285.792
2858	Operasi Intelijen Teknologi		190.147.000	3.531.116.973		3.721.263.973	3.795.097.562	3.878.092.911	3.978.723.330
2859	Operasi Intelijen Komunikasi dan Informasi		69.479.000			69.479.000	70.857.522	72.407.116	74.285.966
3074	Operasi Intelijen Siber		135.358.000			135.358.000	138.043.626	141.062.519	144.722.869



**PRESIDEN
REPUBLIK INDONESIA**

- 166 -

III.1 RINCIAN ANGGARAN BELANJA PEMERINTAH PUSAT PADA BAGIAN ANGGARAN KEMENTERIAN NEGARA/LEMBAGA

BAGIAN ANGGARAN : 050

KEMENTERIAN/LEMBAGA : BADAN INTELIJEN NEGARA

(dalam ribuan rupiah)

KODE	KEMENTERIAN/LEMBAGA, UNIT ORGANISASI, FUNGSI, SUB FUNGSI, PROGRAM, KEGIATAN	RINCIAN JENIS BELANJA					K P J M		
		BELANJA PEGAWAI	BELANJA BARANG	BELANJA MODAL	BANTUAN SOSIAL	JUMLAH	2026	2027	2028
1	2	3	4	5	6	7	8	9	10
5235	Analisis dan Produksi Intelijen		26.456.926			26.456.926	26.981.850	27.571.923	28.287.369
6659	Operasi Intelijen Pengamanan Aparatur		19.641.000			19.641.000	20.030.693	20.468.743	20.999.877
050.01.WA	Program Dukungan Manajemen	954.039.497	667.725.180	380.670.705		2.002.435.382	2.035.046.137	2.071.703.607	2.116.150.154
2851	Penyelenggaraan Dukungan Administrasi dan Sumber Daya Manusia	954.039.497	527.230.203	380.670.705		1.861.940.405	1.891.763.606	1.925.287.621	1.965.934.902
2852	Penyelenggaraan Dukungan Administrasi Operasi Intelijen		120.494.977			120.494.977	122.885.714	125.573.112	128.831.537
2853	Penyelenggaraan Pengawasan dan Pemeriksaan		20.000.000			20.000.000	20.396.817	20.842.874	21.383.715
	JUMLAH RUPIAH MURNI					4.518.571.308	4.601.104.641	4.693.879.500	4.806.367.393
	JUMLAH PLN					2.531.116.973	2.581.336.862	2.637.788.364	2.706.234.827
	TOTAL JUMLAH					7.049.688.281	7.182.441.503	7.331.667.864	7.512.602.220



**PRESIDEN
REPUBLIK INDONESIA**

- 167 -

III.1 RINCIAN ANGGARAN BELANJA PEMERINTAH PUSAT PADA BAGIAN ANGGARAN KEMENTERIAN NEGARA/LEMBAGA

BAGIAN ANGGARAN : 051

KEMENTERIAN/LEMBAGA : BADAN SIBER DAN SANDI NEGARA

(dalam ribuan rupiah)

KODE	KEMENTERIAN/LEMBAGA, UNIT ORGANISASI, FUNGSI, SUB FUNGSI, PROGRAM, KEGIATAN	RINCIAN JENIS BELANJA					K P J M		
		BELANJA PEGAWAI	BELANJA BARANG	BELANJA MODAL	BANTUAN SOSIAL	JUMLAH	2026	2027	2028
1	2	3	4	5	6	7	8	9	10
051	BADAN SIBER DAN SANDI NEGARA	268.824.148	540.222.048	512.590.625		1.321.636.821	1.347.057.929	1.375.634.315	1.410.282.684
051.01	Badan Siber dan Sandi Negara	268.824.148	540.222.048	512.590.625		1.321.636.821	1.347.057.929	1.375.634.315	1.410.282.684
03	KETERTIBAN DAN KEAMANAN	268.824.148	540.222.048	512.590.625		1.321.636.821	1.347.057.929	1.375.634.315	1.410.282.684
03.90	KETERTIBAN DAN KEAMANAN LAINNYA	268.824.148	540.222.048	512.590.625		1.321.636.821	1.347.057.929	1.375.634.315	1.410.282.684
051.01.BO	Program Keamanan dan Ketahanan Siber dan Sandi Negara		345.725.092	502.739.120		848.464.212	864.638.677	882.820.753	904.866.189
3121	Pengembangan SDM Keamanan Siber dan Sandi		14.716.957			14.716.957	14.992.217	15.301.770	15.677.096
3123	Pendidikan Profesional di Bidang Siber dan Sandi		31.382.429	2.681.125		34.063.554	34.739.344	35.499.064	36.420.210
3124	Penyelenggaraan Sertifikasi Elektronik		26.765.991	5.891.474		32.657.465	32.657.465	32.657.465	32.657.465
6653	Perumusan Kebijakan Keamanan Siber dan Sandi		16.713.052			16.713.052	16.993.838	17.309.569	17.692.395
6654	Penyelenggaraan Operasi Keamanan Siber dan Sandi		17.329.858	491.242.938		508.572.796	518.614.033	529.901.319	543.586.939
6655	Pengembangan Kapasitas Keamanan Siber dan Sandi Sektor Pemerintahan dan Pembangunan Manusia		17.617.539			17.617.539	17.949.291	18.322.302	18.774.563
6656	Pengembangan Kapasitas Keamanan Siber dan Sandi Sektor Perekonomian		14.867.712			14.867.712	15.081.154	15.321.139	15.612.122
6895	Pemeliharaan Peralatan Keamanan Siber dan Sandi		201.276.866	2.269.493		203.546.359	207.802.533	212.586.847	218.387.746



**PRESIDEN
REPUBLIK INDONESIA**

- 168 -

III.1 RINCIAN ANGGARAN BELANJA PEMERINTAH PUSAT PADA BAGIAN ANGGARAN KEMENTERIAN NEGARA/LEMBAGA

BAGIAN ANGGARAN : 051

KEMENTERIAN/LEMBAGA : BADAN SIBER DAN SANDI NEGARA

(dalam ribuan rupiah)

KODE	KEMENTERIAN/LEMBAGA, UNIT ORGANISASI, FUNGSI, SUB FUNGSI, PROGRAM, KEGIATAN	RINCIAN JENIS BELANJA					K P J M		
		BELANJA PEGAWAI	BELANJA BARANG	BELANJA MODAL	BANTUAN SOSIAL	JUMLAH	2026	2027	2028
1	2	3	4	5	6	7	8	9	10
6994	Penyelenggaraan Sertifikasi Teknologi Keamanan Siber dan Sandi		5.054.688	654.090		5.708.778	5.808.802	5.921.278	6.057.653
051.01.WA	Program Dukungan Manajemen	268.824.148	194.496.956	9.851.505		473.172.609	482.419.252	492.813.562	505.416.495
3075	Penyelenggaraan Perencanaan dan Keuangan	268.824.148	16.450.363			285.274.511	290.882.126	297.185.632	304.828.510
3076	Penyelenggaraan Organisasi dan SDM		14.114.607			14.114.607	14.394.565	14.709.336	15.090.991
3077	Penyelenggaraan Hukum dan Komunikasi Publik		20.273.484			20.273.484	20.583.643	20.932.336	21.355.126
3078	Penyelenggaraan Dukungan Administratif Bidang Kerumahtangaan, Pengelolaan BMN, dan Layanan Pengadaan		120.142.569	7.833.105		127.975.674	130.519.421	133.378.862	136.845.892
3079	Pengawasan dan Peningkatan Akuntabilitas Aparatur Badan Siber dan Sandi Negara		2.264.846			2.264.846	2.309.755	2.360.268	2.421.515
3138	Pengelolaan Data dan Teknologi Informasi Komunikasi		21.251.087	2.018.400		23.269.487	23.729.742	24.247.128	24.874.461
	JUMLAH RUPIAH MURNI					1.321.636.821	1.347.057.929	1.375.634.315	1.410.282.684
	TOTAL JUMLAH					1.321.636.821	1.347.057.929	1.375.634.315	1.410.282.684



**PRESIDEN
REPUBLIK INDONESIA**

- 169 -

III.1 RINCIAN ANGGARAN BELANJA PEMERINTAH PUSAT PADA BAGIAN ANGGARAN KEMENTERIAN NEGARA/LEMBAGA

BAGIAN ANGGARAN : 052

KEMENTERIAN/LEMBAGA : DEWAN KETAHANAN NASIONAL

(dalam ribuan rupiah)

KODE	KEMENTERIAN/LEMBAGA, UNIT ORGANISASI, FUNGSI, SUB FUNGSI, PROGRAM, KEGIATAN	RINCIAN JENIS BELANJA					K P J M		
		BELANJA PEGAWAI	BELANJA BARANG	BELANJA MODAL	BANTUAN SOSIAL	JUMLAH	2026	2027	2028
1	2	3	4	5	6	7	8	9	10
052	DEWAN KETAHANAN NASIONAL	29.214.349	25.284.801	166.686		54.665.836	88.546.687	93.927.772	98.944.328
052.01	Setjen Dewan Ketahanan Nasional	29.214.349	25.284.801	166.686		54.665.836	88.546.687	93.927.772	98.944.328
02	PERTAHANAN	29.214.349	24.663.773	166.686		54.044.808	87.293.083	92.661.156	97.661.956
02.02	DUKUNGAN PERTAHANAN	29.214.349	15.240.055	166.686		44.621.090	66.932.059	72.161.726	76.994.792
052.01.WA	Program Dukungan Manajemen	29.214.349	15.240.055	166.686		44.621.090	66.932.059	72.161.726	76.994.792
2874	Pengelolaan Perencanaan, Organisasi dan Keuangan		798.065			798.065	812.028	827.772	846.874
2875	Pengelolaan Persidangan, Sisfo dan Pengawasan		573.990			573.990	585.347	598.154	613.677
2876	Pengelolaan Internal Perkantoran	29.214.349	13.868.000	166.686		43.249.035	65.534.684	70.735.800	75.534.241
02.04	LITBANG PERTAHANAN		9.423.718			9.423.718	20.361.024	20.499.430	20.667.164
052.01.AE	Program Kebijakan dan Strategi Ketahanan Nasional		9.423.718			9.423.718	20.361.024	20.499.430	20.667.164
5649	Perumusan Kebijakan Lingkungan Alam		1.020.415			1.020.415	2.119.628	2.125.548	2.132.718
5653	Perumusan Kebijakan Lingkungan Sosial		556.271			556.271	2.194.906	2.237.660	2.289.494
5656	Perumusan Kebijakan Pemerintahan Negara		367.300			367.300	741.496	746.086	751.638
5659	Perumusan Kebijakan Informasi dan Pengolahan Data		380.039			380.039	766.100	769.708	774.070
5663	Perumusan Saran Tindak Kebijakan dan Strategi Nasional Terkait Keahlian Tertentu		252.100			252.100	507.518	511.258	515.784
5943	Perumusan Kebijakan Politik Nasional		744.010			744.010	1.488.020	1.488.020	1.488.020
5944	Perumusan Kebijakan Bidang Strategi Nasional		1.127.276			1.127.276	2.310.978	2.316.702	2.323.646



**PRESIDEN
REPUBLIK INDONESIA**

- 170 -

III.1 RINCIAN ANGGARAN BELANJA PEMERINTAH PUSAT PADA BAGIAN ANGGARAN KEMENTERIAN NEGARA/LEMBAGA

BAGIAN ANGGARAN : 052

KEMENTERIAN/LEMBAGA : DEWAN KETAHANAN NASIONAL

(dalam ribuan rupiah)

KODE	KEMENTERIAN/LEMBAGA, UNIT ORGANISASI, FUNGSI, SUB FUNGSI, PROGRAM, KEGIATAN	RINCIAN JENIS BELANJA					K P J M		
		BELANJA PEGAWAI	BELANJA BARANG	BELANJA MODAL	BANTUAN SOSIAL	JUMLAH	2026	2027	2028
1	2	3	4	5	6	7	8	9	10
5945	Perumusan Kebijakan Bidang Rencana Kontijensi		429.283			429.283	918.798	924.910	932.322
5946	Perumusan Kebijakan Bidang Lingkungan Strategis Nasional		1.218.304			1.218.304	2.447.086	2.458.886	2.473.178
5948	Perumusan Kebijakan Bidang Lingkungan Strategis Internasional		547.506			547.506	1.106.330	1.119.084	1.134.528
5949	Perumusan Kebijakan Bidang Hukum dan Perundang-Undangan		442.022			442.022	944.276	950.388	957.800
5950	Perumusan Kebijakan Bidang Ekonomi		1.353.638			1.353.638	2.763.702	2.769.426	2.776.370
5951	Perumusan Kebijakan Bidang Pertahanan Keamanan		556.271			556.271	1.133.388	1.156.844	1.185.274
5952	Perumusan Kebijakan Bidang Sosial Budaya		429.283			429.283	918.798	924.910	932.322
03	KETERTIBAN DAN KEAMANAN		621.028			621.028	1.253.604	1.266.616	1.282.372
03.06	LITBANG KETERTIBAN DAN KEAMANAN		621.028			621.028	1.253.604	1.266.616	1.282.372
052.01.AE	Program Kebijakan dan Strategi Ketahanan Nasional		621.028			621.028	1.253.604	1.266.616	1.282.372
5947	Perumusan Kebijakan Bidang Lingkungan Strategis Regional		621.028			621.028	1.253.604	1.266.616	1.282.372
	JUMLAH RUPIAH MURNI					54.665.836	88.546.687	93.927.772	98.944.328
	TOTAL JUMLAH					54.665.836	88.546.687	93.927.772	98.944.328



**PRESIDEN
REPUBLIK INDONESIA**

- 171 -

III.1 RINCIAN ANGGARAN BELANJA PEMERINTAH PUSAT PADA BAGIAN ANGGARAN KEMENTERIAN NEGARA/LEMBAGA

BAGIAN ANGGARAN : 054

KEMENTERIAN/LEMBAGA : BADAN PUSAT STATISTIK

(dalam ribuan rupiah)

KODE	KEMENTERIAN/LEMBAGA, UNIT ORGANISASI, FUNGSI, SUB FUNGSI, PROGRAM, KEGIATAN	RINCIAN JENIS BELANJA					K P J M		
		BELANJA PEGAWAI	BELANJA BARANG	BELANJA MODAL	BANTUAN SOSIAL	JUMLAH	2026	2027	2028
1	2	3	4	5	6	7	8	9	10
054	BADAN PUSAT STATISTIK	2.805.730.755	2.745.529.171	154.612.749		5.705.872.675	5.796.219.328	5.897.820.316	6.021.007.541
054.01	Badan Pusat Statistik	2.805.730.755	2.745.529.171	154.612.749		5.705.872.675	5.796.219.328	5.897.820.316	6.021.007.541
01	PELAYANAN UMUM	2.805.730.755	2.745.529.171	154.612.749		5.705.872.675	5.796.219.328	5.897.820.316	6.021.007.541
01.01	LEMBAGA EKSEKUTIF DAN LEGISLATIF, MASALAH KEUANGAN DAN FISKAL, SERTA URUSAN LUAR NEGERI	2.805.730.755	2.745.529.171	154.612.749		5.705.872.675	5.796.219.328	5.897.820.316	6.021.007.541
054.01.GG	Program Penyediaan dan Pelayanan Informasi Statistik		2.072.024.687	106.817.536		2.178.842.223	2.199.442.118	2.222.633.541	2.250.749.999
2896	Pengembangan dan Analisis Statistik		44.002.098			44.002.098	44.143.846	44.303.807	44.497.541
2897	Pelayanan dan Pengembangan Diseminasi Informasi Statistik		37.584.065			37.584.065	38.283.546	39.073.968	40.031.604
2898	Penyediaan dan Pengembangan Statistik Neraca Pengeluaran		45.306.231			45.306.231	46.215.282	47.239.093	48.480.572
2899	Penyediaan dan Pengembangan Statistik Neraca Produksi		40.573.121			40.573.121	41.423.147	42.380.290	43.541.209
2900	Pengembangan Metodologi Sensus dan Survei		5.633.295			5.633.295	5.721.844	5.822.776	5.944.812
2901	Pengembangan Sistem Informasi Statistik		16.620.566	116.000		16.736.566	17.068.632	17.441.908	17.894.497
2902	Penyediaan dan Pengembangan Statistik Distribusi		810.997.959	105.961.536		916.959.495	917.221.101	917.517.178	917.875.515
2903	Penyediaan dan Pengembangan Statistik Harga		116.361.486	740.000		117.101.486	119.182.787	121.525.124	124.364.737
2904	Penyediaan dan Pengembangan Statistik Industri, Pertambangan dan		73.751.884			73.751.884	75.222.907	76.879.262	78.886.965



**PRESIDEN
REPUBLIK INDONESIA**

- 172 -

III.1 RINCIAN ANGGARAN BELANJA PEMERINTAH PUSAT PADA BAGIAN ANGGARAN KEMENTERIAN NEGARA/LEMBAGA

BAGIAN ANGGARAN : 054

KEMENTERIAN/LEMBAGA : BADAN PUSAT STATISTIK

(dalam ribuan rupiah)

KODE	KEMENTERIAN/LEMBAGA, UNIT ORGANISASI, FUNGSI, SUB FUNGSI, PROGRAM, KEGIATAN	RINCIAN JENIS BELANJA					K P J M		
		BELANJA PEGAWAI	BELANJA BARANG	BELANJA MODAL	BANTUAN SOSIAL	JUMLAH	2026	2027	2028
1	2	3	4	5	6	7	8	9	10
	Penggalian, Energi, dan Konstruksi								
2905	Penyediaan dan Pengembangan Statistik Kependudukan dan Ketenagakerjaan		335.559.597			335.559.597	338.222.466	341.217.468	344.849.395
2906	Penyediaan dan Pengembangan Statistik Kesejahteraan Rakyat		301.959.107			301.959.107	308.009.445	314.812.553	323.062.161
2907	Penyediaan dan Pengembangan Statistik Ketahanan Sosial		52.628.715			52.628.715	53.666.928	54.839.343	56.259.815
2908	Penyediaan dan Pengembangan Statistik Keuangan, Teknologi Informasi, dan Pariwisata		62.334.407			62.334.407	63.513.543	64.842.081	66.452.628
2909	Penyediaan dan Pengembangan Statistik Peternakan, Perikanan, dan Kehutanan		9.369.180			9.369.180	9.552.302	9.759.982	10.011.648
2910	Penyediaan dan Pengembangan Statistik Tanaman Pangan, Hortikultura, dan Perkebunan		119.342.976			119.342.976	121.994.342	124.978.708	128.596.900
054.01.WA	Program Dukungan Manajemen	2.805.730.755	673.504.484	47.795.213		3.527.030.452	3.596.777.210	3.675.186.775	3.770.257.542
2881	Penyusunan, Pengembangan, dan Evaluasi Program dan Anggaran		7.690.761			7.690.761	7.843.341	8.014.869	8.222.842
2882	Pelayanan Publik, Hubungan Masyarakat dan Hukum		24.476.032			24.476.032	25.041.011	25.676.111	26.446.160
2883	Pengelolaan dan Pengembangan Administrasi Kepegawaian		10.995.809			10.995.809	11.213.966	11.459.208	11.756.554
2884	Pengelolaan dan Pengembangan Administrasi Keuangan	371.750.015	16.825.349			388.575.364	394.630.869	401.437.794	409.691.076
2885	Dukungan Manajemen BPS Lainnya		122.002.506	5.648.739		127.651.245	130.076.909	132.803.601	136.109.660



**PRESIDEN
REPUBLIK INDONESIA**

- 173 -

III.1 RINCIAN ANGGARAN BELANJA PEMERINTAH PUSAT PADA BAGIAN ANGGARAN KEMENTERIAN NEGARA/LEMBAGA

BAGIAN ANGGARAN : 054

KEMENTERIAN/LEMBAGA : BADAN PUSAT STATISTIK

(dalam ribuan rupiah)

KODE	KEMENTERIAN/LEMBAGA, UNIT ORGANISASI, FUNGSI, SUB FUNGSI, PROGRAM, KEGIATAN	RINCIAN JENIS BELANJA					K P J M		
		BELANJA PEGAWAI	BELANJA BARANG	BELANJA MODAL	BANTUAN SOSIAL	JUMLAH	2026	2027	2028
1	2	3	4	5	6	7	8	9	10
2886	Dukungan Manajemen dan Pelaksanaan Tugas Teknis Lainnya BPS Provinsi	2.397.468.600	416.184.669	40.808.819		2.854.462.088	2.912.465.256	2.977.673.818	3.056.738.643
2887	Penyelenggaraan Pendidikan dan Pelatihan Aparatur Negara (BPS)	14.026.078	46.623.074	450.000		61.099.152	62.320.255	63.692.912	65.357.233
2888	Penyelenggaraan Sekolah Tinggi Ilmu Statistik (STIS)	22.486.062	25.534.732	887.655		48.908.449	49.951.129	51.123.252	52.544.400
4203	Pengawasan dan Peningkatan Akuntabilitas Inspektorat I		978.172			978.172	997.578	1.019.395	1.045.845
4204	Pengawasan dan Peningkatan Akuntabilitas Inspektorat II		1.005.263			1.005.263	1.025.207	1.047.628	1.074.812
4205	Pengawasan dan Peningkatan Akuntabilitas Inspektorat III		1.188.117			1.188.117	1.211.689	1.238.187	1.270.317
	JUMLAH RUPIAH MURNI					5.670.755.807	5.760.574.233	5.861.581.430	5.984.048.700
	JUMLAH PNPB					11.842.772	12.077.732	12.341.863	12.662.113
	JUMLAH SBSN PBS					23.274.096	23.567.363	23.897.023	24.296.728
	TOTAL JUMLAH					5.705.872.675	5.796.219.328	5.897.820.316	6.021.007.541



**PRESIDEN
REPUBLIK INDONESIA**

- 174 -

III.1 RINCIAN ANGGARAN BELANJA PEMERINTAH PUSAT PADA BAGIAN ANGGARAN KEMENTERIAN NEGARA/LEMBAGA

BAGIAN ANGGARAN : 055

KEMENTERIAN/LEMBAGA : BADAN PERENCANAAN PEMBANGUNAN NASIONAL / BAPPENAS

(dalam ribuan rupiah)

KODE	KEMENTERIAN/LEMBAGA, UNIT ORGANISASI, FUNGSI, SUB FUNGSI, PROGRAM, KEGIATAN	RINCIAN JENIS BELANJA					K P J M		
		BELANJA PEGAWAI	BELANJA BARANG	BELANJA MODAL	BANTUAN SOSIAL	JUMLAH	2026	2027	2028
1	2	3	4	5	6	7	8	9	10
055	BADAN PERENCANAAN PEMBANGUNAN NASIONAL / BAPPENAS	291.061.680	1.666.622.832	13.268.065		1.970.952.577	1.998.075.443	2.028.565.507	2.065.534.179
055.01	Kementerian Perencanaan Pembangunan Nasional	291.061.680	1.666.622.832	13.268.065		1.970.952.577	1.998.075.443	2.028.565.507	2.065.534.179
01	PELAYANAN UMUM	291.061.680	1.666.622.832	13.268.065		1.970.952.577	1.998.075.443	2.028.565.507	2.065.534.179
01.01	LEMBAGA EKSEKUTIF DAN LEGISLATIF, MASALAH KEUANGAN DAN FISKAL, SERTA URUSAN LUAR NEGERI	291.061.680	1.666.622.832	13.268.065		1.970.952.577	1.998.075.443	2.028.565.507	2.065.534.179
055.01.CK	Program Perencanaan Pembangunan Nasional		1.130.860.046	571.915		1.131.431.961	1.142.670.511	1.155.304.960	1.170.624.026
6262	Perencanaan Pembangunan Bidang Ekonomi		35.614.074			35.614.074	35.813.429	36.037.577	36.309.358
6263	Perencanaan Pembangunan Regional		67.032.991			67.032.991	68.217.153	69.548.412	71.162.536
6264	Perencanaan Pembangunan Bidang Kemaritiman dan Sumber Daya Alam		82.139.452	43.625		82.183.077	82.661.089	83.198.509	83.850.138
6265	Perencanaan Pembangunan Bidang Kependudukan dan Ketenagakerjaan		25.244.546	45.600		25.290.146	25.603.481	25.955.770	26.382.920
6266	Perencanaan Pembangunan Bidang Pembangunan Manusia, Masyarakat, dan Kebudayaan		48.572.727			48.572.727	49.484.930	50.510.425	51.753.814
6267	Perencanaan Pembangunan Bidang Sarana dan Prasarana		72.853.034			72.853.034	73.848.906	74.968.469	76.325.902
6268	Perencanaan Pembangunan Bidang Politik, Hukum, Pertahanan, dan Keamanan		36.432.134			36.432.134	36.999.746	37.637.881	38.411.590
6269	Perencanaan Pembangunan Bidang Pendanaan Pembangunan		62.935.808	268.000		63.203.808	63.796.394	64.462.608	65.270.381



**PRESIDEN
REPUBLIK INDONESIA**

- 175 -

III.1 RINCIAN ANGGARAN BELANJA PEMERINTAH PUSAT PADA BAGIAN ANGGARAN KEMENTERIAN NEGARA/LEMBAGA

BAGIAN ANGGARAN : 055

KEMENTERIAN/LEMBAGA : BADAN PERENCANAAN PEMBANGUNAN NASIONAL / BAPPENAS

(dalam ribuan rupiah)

KODE	KEMENTERIAN/LEMBAGA, UNIT ORGANISASI, FUNGSI, SUB FUNGSI, PROGRAM, KEGIATAN	RINCIAN JENIS BELANJA					K P J M		
		BELANJA PEGAWAI	BELANJA BARANG	BELANJA MODAL	BANTUAN SOSIAL	JUMLAH	2026	2027	2028
1	2	3	4	5	6	7	8	9	10
6270	Pemantauan, Evaluasi, dan Pengendalian Pembangunan		75.221.440			75.221.440	75.808.552	76.468.554	77.268.802
6271	Perencanaan Pembangunan Nasional Lintas Bidang		541.964.459	214.690		542.179.149	547.190.793	552.824.823	559.656.006
6272	Fasilitasi Peningkatan Institusi Perencana yang Berkelanjutan		82.849.381			82.849.381	83.246.038	83.691.932	84.232.579
055.01.WA	Program Dukungan Manajemen	291.061.680	535.762.786	12.696.150		839.520.616	855.404.932	873.260.547	894.910.153
6257	Pengelolaan Komunikasi dan Informasi Publik		78.154.643	12.096.150		90.250.793	91.946.091	93.851.835	96.162.527
6258	Legislasi dan Litigasi		6.564.215			6.564.215	6.694.440	6.840.842	7.018.351
6259	Pengelolaan Perencanaan, Organisasi, dan SDM		95.849.524			95.849.524	97.671.794	99.720.257	102.203.971
6260	Pengelolaan Keuangan, BMN, dan Umum	291.061.680	336.644.404	600.000		628.306.084	640.177.663	653.522.373	669.702.598
6261	Pengelolaan Risiko, Pengendalian, dan Pengawasan Internal		18.550.000			18.550.000	18.914.944	19.325.240	19.822.706
	JUMLAH RUPIAH MURNI					1.830.070.191	1.855.827.573	1.884.782.679	1.919.890.234
	JUMLAH PLN					35.323.016	35.323.016	35.323.016	35.323.016
	JUMLAH LOCAL COST/RMP					3.124.365	3.124.365	3.124.365	3.124.365
	JUMLAH HLN					102.435.005	103.800.489	105.335.447	107.196.564
	TOTAL JUMLAH					1.970.952.577	1.998.075.443	2.028.565.507	2.065.534.179



**PRESIDEN
REPUBLIK INDONESIA**

- 176 -

III.1 RINCIAN ANGGARAN BELANJA PEMERINTAH PUSAT PADA BAGIAN ANGGARAN KEMENTERIAN NEGARA/LEMBAGA

BAGIAN ANGGARAN : 056

KEMENTERIAN/LEMBAGA : KEMENTERIAN AGRARIA DAN TATA RUANG/BPN

(dalam ribuan rupiah)

KODE	KEMENTERIAN/LEMBAGA, UNIT ORGANISASI, FUNGSI, SUB FUNGSI, PROGRAM, KEGIATAN	RINCIAN JENIS BELANJA					K P J M		
		BELANJA PEGAWAI	BELANJA BARANG	BELANJA MODAL	BANTUAN SOSIAL	JUMLAH	2026	2027	2028
1	2	3	4	5	6	7	8	9	10
056	KEMENTERIAN AGRARIA DAN TATA RUANG/BPN	2.563.895.741	3.757.238.347	133.646.964		6.454.781.052	6.577.527.243	6.715.588.234	6.882.970.601
056.01	Sekretariat Jenderal	2.563.895.741	3.382.038.492	91.258.711		6.037.192.944	6.153.596.213	6.284.526.255	6.443.262.341
05	PERLINDUNGAN LINGKUNGAN HIDUP	2.563.895.741	3.382.038.492	91.258.711		6.037.192.944	6.153.596.213	6.284.526.255	6.443.262.341
05.05	TATA RUANG DAN PERTANAHAN	2.563.895.741	3.382.038.492	91.258.711		6.037.192.944	6.153.596.213	6.284.526.255	6.443.262.341
056.01.CS	Program Pengelolaan dan Pelayanan Pertanahan		1.853.344.863	19.744.693		1.873.089.556	1.908.870.364	1.949.149.363	1.997.975.944
6411	Pengelolaan Infrastruktur Dasar Geospasial Tematik Pertanahan dan Ruang		48.350			48.350	49.240	50.338	51.632
6412	Survei dan Pemetaan Tematik		1.537.630			1.537.630	1.568.056	1.602.361	1.643.940
6413	Pengukuran dan Pemetaan Kadastral		939.454.725			939.454.725	957.235.506	977.232.447	1.001.476.430
6414	Pengaturan Tanah Komunal, Hubungan Kelembagaan dan PPAT		13.554.309			13.554.309	13.820.201	14.121.500	14.486.273
6415	Penetapan Hak Tanah dan Ruang		84.904.431			84.904.431	86.607.388	88.526.108	90.851.958
6416	Pendaftaran Tanah dan Ruang		514.847.520			514.847.520	524.704.483	535.791.204	549.232.288
6417	Penyelenggaraan Penatagunaan Tanah		25.870.697	3.827.309		29.698.006	30.281.802	30.943.365	31.744.118
6418	Pengaturan Penguasaan, Pemilikan, Penggunaan dan Pemanfaatan Tanah		82.397.863			82.397.863	83.964.535	85.728.415	87.866.407



**PRESIDEN
REPUBLIK INDONESIA**

- 177 -

III.1 RINCIAN ANGGARAN BELANJA PEMERINTAH PUSAT PADA BAGIAN ANGGARAN KEMENTERIAN NEGARA/LEMBAGA

BAGIAN ANGGARAN : 056

KEMENTERIAN/LEMBAGA : KEMENTERIAN AGRARIA DAN TATA RUANG/BPN

(dalam ribuan rupiah)

KODE	KEMENTERIAN/LEMBAGA, UNIT ORGANISASI, FUNGSI, SUB FUNGSI, PROGRAM, KEGIATAN	RINCIAN JENIS BELANJA					K P J M		
		BELANJA PEGAWAI	BELANJA BARANG	BELANJA MODAL	BANTUAN SOSIAL	JUMLAH	2026	2027	2028
1	2	3	4	5	6	7	8	9	10
6419	Penanganan Akses Reforma Agraria (Acces Reform)		84.713.619			84.713.619	86.352.935	88.200.627	90.441.144
6420	Pengadaan Tanah dan Pencadangan Tanah		8.104.958			8.104.958	8.253.671	8.424.647	8.630.565
6421	Penilaian Tanah dan Ekonomi Pertanahan		3.062.694	15.917.384		18.980.078	19.353.060	19.775.024	20.285.694
6422	Penyelenggaraan Konsolidasi Tanah dan Pengembangan Pertanahan		6.174.954			6.174.954	6.296.133	6.433.476	6.599.815
6423	Pengendalian dan Pemantauan Pertanahan		6.177.176			6.177.176	6.295.841	6.431.574	6.594.919
6424	Penertiban Penguasaan, Pemilikan, Penggunaan dan Pemanfaatan Tanah		5.258.793			5.258.793	5.338.575	5.428.503	5.537.441
6425	Pencegahan dan Penanganan Konflik Pertanahan		11.391.240			11.391.240	11.611.746	11.860.862	12.162.964
6426	Penanganan Sengketa Pertanahan		21.912.411			21.912.411	22.339.296	22.824.119	23.411.399
6427	Penanganan Perkara Pertanahan		43.933.493			43.933.493	44.797.896	45.774.793	46.958.957
056.01.IC	Program Penyelenggaraan Penataan Ruang		13.144.395			13.144.395	13.404.444	13.697.623	14.053.074
6670	Penertiban Pemanfaatan Ruang		1.000.000			1.000.000	1.019.828	1.042.125	1.069.169
6908	Sinkronisasi Pemanfaatan Ruang		12.144.395			12.144.395	12.384.616	12.655.498	12.983.905
056.01.WA	Program Dukungan Manajemen	2.563.895.741	1.515.549.234	71.514.018		4.150.958.993	4.231.321.405	4.321.679.269	4.431.233.323
4401	Penyelenggaraan Tata Usaha Pimpinan dan Hubungan Masyarakat		76.321.754	861.000		77.182.754	78.696.037	80.397.143	82.459.710
5517	Pembinaan Pengelolaan Keuangan dan BMN	222.970.965	19.956.735	53.192		242.980.892	247.801.787	253.220.991	259.791.682
5518	Pembinaan Organisasi dan Pengelolaan Kepegawaian		6.148.148	117.285		6.265.433	6.389.691	6.529.437	6.698.860



**PRESIDEN
REPUBLIK INDONESIA**

- 178 -

III.1 RINCIAN ANGGARAN BELANJA PEMERINTAH PUSAT PADA BAGIAN ANGGARAN KEMENTERIAN NEGARA/LEMBAGA

BAGIAN ANGGARAN : 056

KEMENTERIAN/LEMBAGA : KEMENTERIAN AGRARIA DAN TATA RUANG/BPN

(dalam ribuan rupiah)

KODE	KEMENTERIAN/LEMBAGA, UNIT ORGANISASI, FUNGSI, SUB FUNGSI, PROGRAM, KEGIATAN	RINCIAN JENIS BELANJA					K P J M		
		BELANJA PEGAWAI	BELANJA BARANG	BELANJA MODAL	BANTUAN SOSIAL	JUMLAH	2026	2027	2028
1	2	3	4	5	6	7	8	9	10
5519	Perencanaan, Pemantauan dan Evaluasi Program dan Anggaran serta Administrasi Kerjasama		30.586.828	168.918		30.755.746	31.365.607	32.051.222	32.882.530
5521	Pengelolaan Administrasi Umum		92.066.679	7.000.000		99.066.679	101.919.544	105.126.456	109.014.774
5522	Pengembangan Data dan Informasi		141.934.061	17.973.408		159.907.469	163.080.173	166.646.590	170.970.807
5523	Penataan Peraturan Perundang-undangan dan Fasilitas Bantuan Hukum		4.354.742			4.354.742	4.441.104	4.538.217	4.655.976
5524	Penyelenggaraan Pengembangan SDM Bidang Agraria dan Tata Ruang		18.429.799	119.100		18.548.899	18.916.886	19.330.585	19.832.179
5525	Kajian Kebijakan Agraria, Tata Ruang dan Pertanahan		3.658.630	78.620		3.737.250	3.810.372	3.892.589	3.992.274
5526	Penyelenggaraan Pendidikan Vokasi STPN	18.646.024	21.728.001	421.000		40.795.025	41.603.995	42.513.511	43.616.285
5527	Penyelenggaraan Dukungan Manajemen dan Pelaksanaan Tugas Teknis Lainnya di Daerah	2.322.278.752	1.100.363.857	44.721.495		3.467.364.104	3.533.296.209	3.607.432.528	3.697.318.246
056.02	Inspektorat Jenderal		27.861.763	673.700		28.535.463	28.535.463	28.535.463	28.535.463
05	PERLINDUNGAN LINGKUNGAN HIDUP		27.861.763	673.700		28.535.463	28.535.463	28.535.463	28.535.463
05.05	TATA RUANG DAN PERTANAHAN		27.861.763	673.700		28.535.463	28.535.463	28.535.463	28.535.463
056.02.WA	Program Dukungan Manajemen		27.861.763	673.700		28.535.463	28.535.463	28.535.463	28.535.463
5530	Dukungan Manajemen Program Pengawasan Internal dan Penyelenggaraan Manajemen Kualitas dan Resiko		12.417.652	673.700		13.091.352	13.091.352	13.091.352	13.091.352
6667	Pengawasan Internal dan Penyelenggaraan Manajemen Kualitas dan Risiko		15.444.111			15.444.111	15.444.111	15.444.111	15.444.111



**PRESIDEN
REPUBLIK INDONESIA**

- 179 -

III.1 RINCIAN ANGGARAN BELANJA PEMERINTAH PUSAT PADA BAGIAN ANGGARAN KEMENTERIAN NEGARA/LEMBAGA

BAGIAN ANGGARAN : 056

KEMENTERIAN/LEMBAGA : KEMENTERIAN AGRARIA DAN TATA RUANG/BPN

(dalam ribuan rupiah)

KODE	KEMENTERIAN/LEMBAGA, UNIT ORGANISASI, FUNGSI, SUB FUNGSI, PROGRAM, KEGIATAN	RINCIAN JENIS BELANJA					K P J M		
		BELANJA PEGAWAI	BELANJA BARANG	BELANJA MODAL	BANTUAN SOSIAL	JUMLAH	2026	2027	2028
1	2	3	4	5	6	7	8	9	10
056.03	Direktorat Jenderal Tata Ruang		112.843.223	18.353.649		131.196.872	133.753.734	136.628.280	140.113.661
05	PERLINDUNGAN LINGKUNGAN HIDUP		112.843.223	18.353.649		131.196.872	133.753.734	136.628.280	140.113.661
05.05	TATA RUANG DAN PERTANAHAN		112.843.223	18.353.649		131.196.872	133.753.734	136.628.280	140.113.661
056.03.IC	Program Penyelenggaraan Penataan Ruang		85.198.172	18.353.649		103.551.821	105.560.272	107.818.253	110.556.054
5538	Perencanaan Tata Ruang Nasional		1.425.000	18.353.649		19.778.649	20.171.056	20.612.182	21.147.031
5539	Sinkronisasi Pemanfaatan Ruang		29.567.675			29.567.675	30.130.466	30.763.143	31.530.278
6668	Pembinaan Perencanaan Tata Ruang Daerah		54.205.497			54.205.497	55.258.750	56.442.928	57.878.745
056.03.WA	Program Dukungan Manajemen		27.645.051			27.645.051	28.193.462	28.810.027	29.557.607
5536	Dukungan Manajemen (Ditjen 1-TR)		27.645.051			27.645.051	28.193.462	28.810.027	29.557.607
056.04	Direktorat Jenderal Survei dan Pemetaan Pertanahan dan Ruang		50.161.105	19.544.062		69.705.167	71.066.372	72.596.564	74.451.904
05	PERLINDUNGAN LINGKUNGAN HIDUP		50.161.105	19.544.062		69.705.167	71.066.372	72.596.564	74.451.904
05.05	TATA RUANG DAN PERTANAHAN		50.161.105	19.544.062		69.705.167	71.066.372	72.596.564	74.451.904
056.04.CS	Program Pengelolaan dan Pelayanan Pertanahan		38.419.420	11.182.700		49.602.120	50.564.488	51.646.327	52.958.039
5543	Pengelolaan Infrastruktur Dasar Geospasial Tematik Pertanahan dan Ruang		3.225.174	8.000.000		11.225.174	11.447.868	11.698.223	12.001.776
5544	Survei dan Pemetaan Tematik		6.155.500	3.182.700		9.338.200	9.491.805	9.664.488	9.873.860



**PRESIDEN
REPUBLIK INDONESIA**

- 180 -

III.1 RINCIAN ANGGARAN BELANJA PEMERINTAH PUSAT PADA BAGIAN ANGGARAN KEMENTERIAN NEGARA/LEMBAGA

BAGIAN ANGGARAN : 056

KEMENTERIAN/LEMBAGA : KEMENTERIAN AGRARIA DAN TATA RUANG/BPN

(dalam ribuan rupiah)

KODE	KEMENTERIAN/LEMBAGA, UNIT ORGANISASI, FUNGSI, SUB FUNGSI, PROGRAM, KEGIATAN	RINCIAN JENIS BELANJA					K P J M		
		BELANJA PEGAWAI	BELANJA BARANG	BELANJA MODAL	BANTUAN SOSIAL	JUMLAH	2026	2027	2028
1	2	3	4	5	6	7	8	9	10
5546	Pengukuran dan Pemetaan Kadastral		29.038.746			29.038.746	29.624.815	30.283.616	31.082.403
056.04.WA	Program Dukungan Manajemen		11.741.685	8.361.362		20.103.047	20.501.884	20.950.237	21.493.865
5542	Dukungan Manajemen (Ditjen 2-SPPR)		11.741.685	8.361.362		20.103.047	20.501.884	20.950.237	21.493.865
056.05	Direktorat Jenderal Penetapan Hak dan Pendaftaran Tanah		37.364.427	1.206.000		38.570.427	39.334.409	40.193.297	41.234.711
05	PERLINDUNGAN LINGKUNGAN HIDUP		37.364.427	1.206.000		38.570.427	39.334.409	40.193.297	41.234.711
05.05	TATA RUANG DAN PERTANAHAN		37.364.427	1.206.000		38.570.427	39.334.409	40.193.297	41.234.711
056.05.CS	Program Pengelolaan dan Pelayanan Pertanahan		28.732.742	800.000		29.532.742	30.118.633	30.777.296	31.575.929
4402	Pengaturan Tanah Komunal , Hubungan Kelembagaan dan PPAT		19.766.471	800.000		20.566.471	20.974.500	21.433.191	21.989.352
5549	Penetapan Hak Tanah dan Ruang		4.173.213			4.173.213	4.255.993	4.349.070	4.461.923
5550	Pendaftaran Tanah dan Ruang		4.793.058			4.793.058	4.888.140	4.995.035	5.124.654
056.05.WA	Program Dukungan Manajemen		8.631.685	406.000		9.037.685	9.215.776	9.416.001	9.658.782
5548	Dukungan Manajemen (Ditjen 3-PHPT)		8.631.685	406.000		9.037.685	9.215.776	9.416.001	9.658.782
056.06	Direktorat Jenderal Penataan Agraria		21.066.124	747.406		21.813.530	21.813.530	21.813.530	21.813.530
05	PERLINDUNGAN LINGKUNGAN HIDUP		21.066.124	747.406		21.813.530	21.813.530	21.813.530	21.813.530
05.05	TATA RUANG DAN PERTANAHAN		21.066.124	747.406		21.813.530	21.813.530	21.813.530	21.813.530
056.06.CS	Program Pengelolaan dan Pelayanan Pertanahan		16.336.151	589.806		16.925.957	16.925.957	16.925.957	16.925.957
5551	Penanganan Akses Reforma Agraria (Acces Reform)		4.977.075	164.925		5.142.000	5.142.000	5.142.000	5.142.000



**PRESIDEN
REPUBLIK INDONESIA**

- 181 -

III.1 RINCIAN ANGGARAN BELANJA PEMERINTAH PUSAT PADA BAGIAN ANGGARAN KEMENTERIAN NEGARA/LEMBAGA

BAGIAN ANGGARAN : 056

KEMENTERIAN/LEMBAGA : KEMENTERIAN AGRARIA DAN TATA RUANG/BPN

(dalam ribuan rupiah)

KODE	KEMENTERIAN/LEMBAGA, UNIT ORGANISASI, FUNGSI, SUB FUNGSI, PROGRAM, KEGIATAN	RINCIAN JENIS BELANJA					K P J M		
		BELANJA PEGAWAI	BELANJA BARANG	BELANJA MODAL	BANTUAN SOSIAL	JUMLAH	2026	2027	2028
1	2	3	4	5	6	7	8	9	10
5554	Penyelenggaraan Penatagunaan Tanah		4.880.450	424.881		5.305.331	5.305.331	5.305.331	5.305.331
5557	Pengaturan Penguasaan, Pemilikan, Penggunaan dan Pemanfaatan Tanah		6.478.626			6.478.626	6.478.626	6.478.626	6.478.626
056.06.WA	Program Dukungan Manajemen		4.729.973	157.600		4.887.573	4.887.573	4.887.573	4.887.573
5553	Dukungan Manajemen (Ditjen 4-Pentag)		4.729.973	157.600		4.887.573	4.887.573	4.887.573	4.887.573
056.07	Direktorat Jenderal Pengadaan Tanah dan Pengembangan Pertanahan		20.394.385	786.936		21.181.321	21.587.008	22.043.146	22.596.222
05	PERLINDUNGAN LINGKUNGAN HIDUP		20.394.385	786.936		21.181.321	21.587.008	22.043.146	22.596.222
05.05	TATA RUANG DAN PERTANAHAN		20.394.385	786.936		21.181.321	21.587.008	22.043.146	22.596.222
056.07.CS	Program Pengelolaan dan Pelayanan Pertanahan		10.429.110	564.936		10.994.046	11.197.647	11.426.582	11.704.168
4403	Pengadaan tanah dan Pencadangan tanah		3.402.994			3.402.994	3.456.034	3.515.665	3.587.972
5556	Penyelenggaraan Konsolidasi Tanah dan Pengembangan Pertanahan		4.508.573			4.508.573	4.597.991	4.698.548	4.820.471
5563	Penilaian Tanah dan Ekonomi Pertanahan		2.517.543	564.936		3.082.479	3.143.622	3.212.369	3.295.725
056.07.WA	Program Dukungan Manajemen		9.965.275	222.000		10.187.275	10.389.361	10.616.564	10.892.054
5559	Dukungan Manajemen (Ditjen 5-PTPP)		9.965.275	222.000		10.187.275	10.389.361	10.616.564	10.892.054
056.08	Direktorat Jenderal Pengendalian dan Penertiban Tanah dan Ruang		78.746.351			78.746.351	79.501.131	80.349.721	81.378.642
05	PERLINDUNGAN LINGKUNGAN HIDUP		78.746.351			78.746.351	79.501.131	80.349.721	81.378.642
05.05	TATA RUANG DAN PERTANAHAN		78.746.351			78.746.351	79.501.131	80.349.721	81.378.642
056.08.CS	Program Pengelolaan dan Pelayanan Pertanahan		23.036.643			23.036.643	23.103.153	23.177.934	23.268.605



**PRESIDEN
REPUBLIK INDONESIA**

- 182 -

III.1 RINCIAN ANGGARAN BELANJA PEMERINTAH PUSAT PADA BAGIAN ANGGARAN KEMENTERIAN NEGARA/LEMBAGA

BAGIAN ANGGARAN : 056

KEMENTERIAN/LEMBAGA : KEMENTERIAN AGRARIA DAN TATA RUANG/BPN

(dalam ribuan rupiah)

KODE	KEMENTERIAN/LEMBAGA, UNIT ORGANISASI, FUNGSI, SUB FUNGSI, PROGRAM, KEGIATAN	RINCIAN JENIS BELANJA					K P J M		
		BELANJA PEGAWAI	BELANJA BARANG	BELANJA MODAL	BANTUAN SOSIAL	JUMLAH	2026	2027	2028
1	2	3	4	5	6	7	8	9	10
5569	Pengendalian dan Pemantauan Pertanahan		12.454.999			12.454.999	12.521.509	12.596.290	12.686.961
5570	Penertiban Penguasaan, Pemilikan, Penggunaan dan Pemanfaatan Tanah		10.581.644			10.581.644	10.581.644	10.581.644	10.581.644
056.08.IC	Program Penyelenggaraan Penataan Ruang		39.369.895			39.369.895	39.769.782	40.219.365	40.764.486
5567	Penertiban Pemanfaatan Ruang		19.042.708			19.042.708	19.229.797	19.440.133	19.695.170
5568	Pengendalian Pemanfaatan Ruang		20.327.187			20.327.187	20.539.985	20.779.232	21.069.316
056.08.WA	Program Dukungan Manajemen		16.339.813			16.339.813	16.628.196	16.952.422	17.345.551
5565	Dukungan Manajemen (Dirjen 6-PPTR)		16.339.813			16.339.813	16.628.196	16.952.422	17.345.551
056.09	Direktorat Jenderal Penanganan Sengketa dan Konflik Pertanahan		26.762.477	1.076.500		27.838.977	28.339.383	28.901.978	29.584.127
05	PERLINDUNGAN LINGKUNGAN HIDUP		26.762.477	1.076.500		27.838.977	28.339.383	28.901.978	29.584.127
05.05	TATA RUANG DAN PERTANAHAN		26.762.477	1.076.500		27.838.977	28.339.383	28.901.978	29.584.127
056.09.CS	Program Pengelolaan dan Pelayanan Pertanahan		18.627.879			18.627.879	18.952.331	19.317.102	19.759.385
4404	Pencegahan dan Penanganan Konflik Pertanahan		7.350.519			7.350.519	7.489.589	7.645.939	7.835.517
5573	Penanganan Sengketa Pertanahan		3.993.531			3.993.531	4.066.005	4.147.488	4.246.282
5576	Penanganan Perkara Pertanahan		7.283.829			7.283.829	7.396.737	7.523.675	7.677.586
056.09.WA	Program Dukungan Manajemen		8.134.598	1.076.500		9.211.098	9.387.052	9.584.876	9.824.742
5572	Dukungan Manajemen (Ditjen 7-PSKP)		8.134.598	1.076.500		9.211.098	9.387.052	9.584.876	9.824.742
	JUMLAH RUPIAH MURNI					4.530.587.678	4.617.596.969	4.715.424.417	4.834.036.833



**PRESIDEN
REPUBLIK INDONESIA**

- 183 -

III.1 RINCIAN ANGGARAN BELANJA PEMERINTAH PUSAT PADA BAGIAN ANGGARAN KEMENTERIAN NEGARA/LEMBAGA

BAGIAN ANGGARAN : 056

KEMENTERIAN/LEMBAGA : KEMENTERIAN AGRARIA DAN TATA RUANG/BPN

(dalam ribuan rupiah)

KODE	KEMENTERIAN/LEMBAGA, UNIT ORGANISASI, FUNGSI, SUB FUNGSI, PROGRAM, KEGIATAN	RINCIAN JENIS BELANJA				K P J M			
		BELANJA PEGAWAI	BELANJA BARANG	BELANJA MODAL	BANTUAN SOSIAL	JUMLAH	2026	2027	2028
1	2	3	4	5	6	7	8	9	10
	JUMLAH PNBP					1.924.193.374	1.959.930.274	2.000.163.817	2.048.933.768
	TOTAL JUMLAH					6.454.781.052	6.577.527.243	6.715.588.234	6.882.970.601



**PRESIDEN
REPUBLIK INDONESIA**

- 184 -

III.1 RINCIAN ANGGARAN BELANJA PEMERINTAH PUSAT PADA BAGIAN ANGGARAN KEMENTERIAN NEGARA/LEMBAGA

BAGIAN ANGGARAN : 057

KEMENTERIAN/LEMBAGA : PERPUSTAKAAN NASIONAL REPUBLIK INDONESIA

(dalam ribuan rupiah)

KODE	KEMENTERIAN/LEMBAGA, UNIT ORGANISASI, FUNGSI, SUB FUNGSI, PROGRAM, KEGIATAN	RINCIAN JENIS BELANJA					K P J M		
		BELANJA PEGAWAI	BELANJA BARANG	BELANJA MODAL	BANTUAN SOSIAL	JUMLAH	2026	2027	2028
1	2	3	4	5	6	7	8	9	10
057	PERPUSTAKAAN NASIONAL REPUBLIK INDONESIA	155.020.534	485.887.814	80.776.132		721.684.480	793.948.531	854.388.279	912.529.340
057.01	Perpustakaan Nasional	155.020.534	485.887.814	80.776.132		721.684.480	793.948.531	854.388.279	912.529.340
01	PELAYANAN UMUM	155.020.534	96.151.484	10.917.748		262.089.766	305.409.655	335.558.553	358.263.688
01.01	LEMBAGA EKSEKUTIF DAN LEGISLATIF, MASALAH KEUANGAN DAN FISKAL, SERTA URUSAN LUAR NEGERI	155.020.534	96.151.484	10.917.748		262.089.766	305.409.655	335.558.553	358.263.688
057.01.WA	Program Dukungan Manajemen	155.020.534	96.151.484	10.917.748		262.089.766	305.409.655	335.558.553	358.263.688
3067	Pengelolaan Perpustakaan Proklamator Bung Karno	8.131.989	4.372.256			12.504.245	12.752.322	13.031.204	13.369.344
3069	Pengelolaan Perpustakaan Proklamator Bung Hatta	4.174.760	3.145.648			7.320.408	7.465.629	7.628.900	7.826.859
4377	Perencanaan dan Keuangan Perpustakaan Nasional	142.713.785	12.398.842			155.112.627	183.188.263	206.645.643	220.837.668
4378	Hukum, Organisasi, Kerja Sama, dan Hubungan Masyarakat Perpustakaan Nasional		10.230.003	240.000		10.470.003	10.644.435	10.840.582	11.078.408
4379	Pengelolaan Sumber Daya Manusia dan Umum Perpustakaan Nasional		53.630.543	10.566.748		64.197.291	78.675.322	84.505.402	91.974.036
5204	Pengawasan Intern Perpustakaan Nasional		4.497.192	111.000		4.608.192	4.650.398	4.697.855	4.755.396
6873	Pengelolaan Data dan Informasi		7.877.000			7.877.000	8.033.286	8.208.967	8.421.977
10	PENDIDIKAN		389.736.330	69.858.384		459.594.714	488.538.876	518.829.726	554.265.652



**PRESIDEN
REPUBLIK INDONESIA**

- 185 -

III.1 RINCIAN ANGGARAN BELANJA PEMERINTAH PUSAT PADA BAGIAN ANGGARAN KEMENTERIAN NEGARA/LEMBAGA

BAGIAN ANGGARAN : 057

KEMENTERIAN/LEMBAGA : PERPUSTAKAAN NASIONAL REPUBLIK INDONESIA

(dalam ribuan rupiah)

KODE	KEMENTERIAN/LEMBAGA, UNIT ORGANISASI, FUNGSI, SUB FUNGSI, PROGRAM, KEGIATAN	* RINCIAN JENIS BELANJA					K P J M		
		BELANJA PEGAWAI	BELANJA BARANG	BELANJA MODAL	BANTUAN SOSIAL	JUMLAH	2026	2027	2028
1	2	3	4	5	6	7	8	9	10
10.04	PENDIDIKAN NON-FORMAL DAN INFORMAL		389.736.330	69.858.384		459.594.714	488.538.876	518.829.726	554.265.652
057.01.DM	Program Perpustakaan dan Literasi		389.736.330	69.858.384		459.594.714	488.538.876	518.829.726	554.265.652
3004	Jasa Informasi Perpustakaan dan Pengelolaan Naskah Nusantara		17.753.283	3.293.000		21.046.283	22.005.450	23.053.378	24.589.015
3005	Pendidikan dan Pelatihan Perpustakaan		12.930.104	1.600.340		14.530.444	18.151.229	22.922.028	28.700.576
3008	Pembinaan Pustakawan		6.008.182	231.769		6.239.951	6.318.504	6.406.831	6.510.224
3009	Preservasi dan Alih Media Bahan Perpustakaan		14.833.529	2.704.200		17.537.729	18.980.203	20.722.507	23.058.843
3010	Pengelolaan Perpustakaan Proklamator Bung Karno		4.370.955	1.973.365		6.344.320	6.970.087	7.473.888	8.026.464
4380	Deposit dan Pengembangan Koleksi Perpustakaan		40.914.314	39.459.155		80.373.469	85.814.444	91.811.612	98.626.070
4381	Bibliografi dan Pengolahan Bahan Perpustakaan		7.759.792	290.400		8.050.192	8.619.533	9.339.778	10.281.887
4382	Pengelolaan Data dan Informasi		6.257.493	19.432.332		25.689.825	27.404.021	28.066.357	28.826.840
4383	Standardisasi dan Akreditasi Perpustakaan		7.742.844	103.251		7.846.095	8.885.538	9.982.987	11.168.594
4384	Pengembangan Perpustakaan Umum dan Khusus		230.926.519			230.926.519	239.455.786	247.798.754	257.368.403
4385	Pengembangan Perpustakaan Sekolah, Madrasah, dan Perguruan Tinggi		14.617.353			14.617.353	15.392.836	16.505.106	17.585.777
4386	Analisis Perpustakaan, Pengembangan Budaya Baca dan Literasi		22.169.166			22.169.166	25.738.974	29.500.207	33.546.009
5272	Pengelolaan Perpustakaan Proklamator Bung Hatta		3.452.796	770.572		4.223.368	4.802.271	5.246.293	5.976.950



**PRESIDEN
REPUBLIK INDONESIA**

- 186 -

III.1 RINCIAN ANGGARAN BELANJA PEMERINTAH PUSAT PADA BAGIAN ANGGARAN KEMENTERIAN NEGARA/LEMBAGA

BAGIAN ANGGARAN : 057
KEMENTERIAN/LEMBAGA : PERPUSTAKAAN NASIONAL REPUBLIK INDONESIA

(dalam ribuan rupiah)

KODE	KEMENTERIAN/LEMBAGA, UNIT ORGANISASI, FUNGSI, SUB FUNGSI, PROGRAM, KEGIATAN	RINCIAN JENIS BELANJA					K P J M		
		BELANJA PEGAWAI	BELANJA BARANG	BELANJA MODAL	BANTUAN SOSIAL	JUMLAH	2026	2027	2028
1	2	3	4	5	6	7	8	9	10
	JUMLAH RUPIAH MURNI					721.179.199	793.429.934	853.854.325	911.976.052
	JUMLAH PNBP					505.281	518.597	533.954	553.288
	TOTAL JUMLAH					721.684.480	793.948.531	854.388.279	912.529.340



**PRESIDEN
REPUBLIK INDONESIA**

- 187 -

III.1 RINCIAN ANGGARAN BELANJA PEMERINTAH PUSAT PADA BAGIAN ANGGARAN KEMENTERIAN NEGARA/LEMBAGA

BAGIAN ANGGARAN : 059

KEMENTERIAN/LEMBAGA : Kementerian Komunikasi dan Digital

(dalam ribuan rupiah)

KODE	KEMENTERIAN/LEMBAGA, UNIT ORGANISASI, FUNGSI, SUB FUNGSI, PROGRAM, KEGIATAN	RINCIAN JENIS BELANJA					K P J M		
		BELANJA PEGAWAI	BELANJA BARANG	BELANJA MODAL	BANTUAN SOSIAL	JUMLAH	2026	2027	2028
1	2	3	4	5	6	7	8	9	10
059	Kementerian Komunikasi dan Digital	578.323.282	6.087.903.914	1.062.680.397		7.728.907.593	17.384.228.180	18.496.679.446	16.171.836.208
059.01	Sekretariat Jenderal	90.506.843	429.635.521	12.776.224		532.918.588	543.043.647	554.425.887	568.226.572
04	EKONOMI	90.506.843	429.635.521	12.776.224		532.918.588	543.043.647	554.425.887	568.226.572
04.09	TELEKOMUNIKASI	90.506.843	429.635.521	12.776.224		532.918.588	543.043.647	554.425.887	568.226.572
059.01.GH	Program Komunikasi Publik		58.168.448	142.000		58.310.448	59.346.515	60.511.345	61.923.662
4511	Implementasi Undang-Undang Keterbukaan Informasi Publik		11.992.211			11.992.211	12.208.042	12.450.735	12.744.981
4523	Penguatan Lembaga Pers dan Jurnalis		20.951.128	22.000		20.973.128	21.349.610	21.772.860	22.286.048
4524	Peningkatan Kualitas Konten Penyiaran		25.225.109	120.000		25.345.109	25.788.863	26.287.750	26.892.633
059.01.WA	Program Dukungan Manajemen	90.506.843	371.467.073	12.634.224		474.608.140	483.697.132	493.914.542	506.302.910
4492	Pengelolaan Keuangan, BMN dan Umum Sekretariat Jenderal	90.506.843	244.617.955	10.774.274		345.899.072	352.758.748	360.469.951	369.819.595
4493	Pengelolaan Organisasi dan SDM		18.670.459			18.670.459	19.040.821	19.457.228	19.962.108
4513	Legislasi dan Litigasi		8.473.790	200.000		8.673.790	8.845.861	9.039.313	9.273.869
4518	Pengelolaan administrasi dan kerjasama internasional		15.052.425			15.052.425	15.351.063	15.686.774	16.093.825
4519	Pengelolaan Akuntabilitas Kinerja		41.317.050	1.182.950		42.500.000	43.267.195	44.129.656	45.175.363



**PRESIDEN
REPUBLIK INDONESIA**

- 188 -

III.1 RINCIAN ANGGARAN BELANJA PEMERINTAH PUSAT PADA BAGIAN ANGGARAN KEMENTERIAN NEGARA/LEMBAGA

BAGIAN ANGGARAN : 059

KEMENTERIAN/LEMBAGA : Kementerian Komunikasi dan Digital

(dalam ribuan rupiah)

KODE	KEMENTERIAN/LEMBAGA, UNIT ORGANISASI, FUNGSI, SUB FUNGSI, PROGRAM, KEGIATAN	RINCIAN JENIS BELANJA					K P J M		
		BELANJA PEGAWAI	BELANJA BARANG	BELANJA MODAL	BANTUAN SOSIAL	JUMLAH	2026	2027	2028
1	2	3	4	5	6	7	8	9	10
4520	Pengelolaan Komunikasi dan Informasi Publik Kementerian Komunikasi dan Digital		16.827.201	477.000		17.304.201	17.582.796	17.895.988	18.275.732
4521	Pengelolaan Sistem Informasi dan Teknologi		26.508.193			26.508.193	26.850.648	27.235.632	27.702.418
059.02	Inspektorat Jenderal	19.529.202	46.089.123	1.584.116		67.202.441	158.448.118	174.324.460	179.494.722
04	EKONOMI	19.529.202	46.089.123	1.584.116		67.202.441	158.448.118	174.324.460	179.494.722
04.09	TELEKOMUNIKASI	19.529.202	46.089.123	1.584.116		67.202.441	158.448.118	174.324.460	179.494.722
059.02.WA	Program Dukungan Manajemen	19.529.202	46.089.123	1.584.116		67.202.441	158.448.118	174.324.460	179.494.722
4491	Pengelolaan Keuangan, BMN dan Umum Inspektorat Jenderal	19.529.202	28.861.052	1.584.116		49.974.370	104.726.310	113.938.129	115.682.870
4497	Pengelolaan Resiko, Pengendalian dan Pengawasan Internal		17.228.071			17.228.071	53.721.808	60.386.331	63.811.852
059.03	Ditjen Sumber Daya dan Perangkat Pos dan Informatika	207.906.110	776.557.682	94.757.987		1.079.221.779	1.159.591.113	1.264.442.940	1.293.882.593
04	EKONOMI	207.906.110	776.557.682	94.757.987		1.079.221.779	1.159.591.113	1.264.442.940	1.293.882.593
04.09	TELEKOMUNIKASI	207.906.110	776.557.682	94.757.987		1.079.221.779	1.159.591.113	1.264.442.940	1.293.882.593
059.03.GE	Program Pengelolaan Spektrum Frekuensi, Standar Perangkat dan Layanan Publik		358.888.341	58.323.930		417.212.271	485.449.485	576.662.788	589.566.059
4499	Penyelenggaraan Layanan Publik Bidang Frekuensi dan Perangkat TIK		62.068.039	27.034.602		89.102.641	90.314.908	147.723.237	149.375.775
6491	Farming dan Refarming Spektrum Frekuensi Radio		26.654.452	301.500		26.955.952	27.486.695	28.083.376	28.806.835
6492	Monitoring dan Pengendalian Spektrum Frekuensi Radio			30.987.828		301.153.678	367.647.882	400.856.175	411.383.449



**PRESIDEN
REPUBLIK INDONESIA**

- 189 -

III.1 RINCIAN ANGGARAN BELANJA PEMERINTAH PUSAT PADA BAGIAN ANGGARAN KEMENTERIAN NEGARA/LEMBAGA

BAGIAN ANGGARAN : 059

KEMENTERIAN/LEMBAGA : Kementerian Komunikasi dan Digital

(dalam ribuan rupiah)

KODE	KEMENTERIAN/LEMBAGA, UNIT ORGANISASI, FUNGSI, SUB FUNGSI, PROGRAM, KEGIATAN	RINCIAN JENIS BELANJA					K P J M		
		BELANJA PEGAWAI	BELANJA BARANG	BELANJA MODAL	BANTUAN SOSIAL	JUMLAH	2026	2027	2028
1	2	3	4	5	6	7	8	9	10
			270.165.850						
059.03.WA	Program Dukungan Manajemen	207.906.110	417.669.341	36.434.057		662.009.508	674.141.628	687.780.152	704.316.534
4489	Pengelolaan Keuangan, BMN dan Umum Direktorat Jenderal Sumber Daya dan Perangkat Pos dan Informatika	207.906.110	417.669.341	36.434.057		662.009.508	674.141.628	687.780.152	704.316.534
059.04	Ditjen Aplikasi Informatika	57.111.256	306.296.091	823.129.927		1.186.537.274	1.208.848.842	1.233.929.231	1.264.338.751
04	EKONOMI	57.111.256	306.296.091	823.129.927		1.186.537.274	1.208.848.842	1.233.929.231	1.264.338.751
04.09	TELEKOMUNIKASI	57.111.256	306.296.091	823.129.927		1.186.537.274	1.208.848.842	1.233.929.231	1.264.338.751
059.04.GB	Program Pemanfaatan Teknologi Informasi dan Komunikasi (TIK)		255.581.242	822.996.305		1.078.577.547	1.098.747.192	1.121.419.753	1.148.909.831
4496	Pengembangan literasi digital bagi masyarakat		14.688.000			14.688.000	14.832.732	14.995.427	15.192.695
4502	Pengendalian konten dan aplikasi informatika		175.173.308	25.703.848		200.877.156	203.938.238	207.379.213	211.551.330
4507	Pengembangan dan Pemanfaatan teknologi digital pada sektor ekonomi dan bisnis		17.520.500			17.520.500	17.708.978	17.920.858	18.177.758
4509	Pengembangan infrastruktur dan layanan aplikasi pemerintahan		46.189.434	797.292.457		843.481.891	860.217.367	879.029.548	901.838.986
4515	Pembinaan dan penerapan smart city		2.010.000			2.010.000	2.049.877	2.094.707	2.149.062
059.04.WA	Program Dukungan Manajemen	57.111.256	50.714.849	133.622		107.959.727	110.101.650	112.509.478	115.428.920



**PRESIDEN
REPUBLIK INDONESIA**

- 190 -

III.1 RINCIAN ANGGARAN BELANJA PEMERINTAH PUSAT PADA BAGIAN ANGGARAN KEMENTERIAN NEGARA/LEMBAGA

BAGIAN ANGGARAN : 059

KEMENTERIAN/LEMBAGA : Kementerian Komunikasi dan Digital

(dalam ribuan rupiah)

KODE	KEMENTERIAN/LEMBAGA, UNIT ORGANISASI, FUNGSI, SUB FUNGSI, PROGRAM, KEGIATAN	RINCIAN JENIS BELANJA					K P J M		
		BELANJA PEGAWAI	BELANJA BARANG	BELANJA MODAL	BANTUAN SOSIAL	JUMLAH	2026	2027	2028
1	2	3	4	5	6	7	8	9	10
4487	Pengelolaan Keuangan, BMN dan Umum Direktorat Jenderal Aplikasi Informatika	57.111.256	50.714.849	133.622		107.959.727	110.101.650	112.509.478	115.428.920
059.05	Ditjen Penyelenggaraan Pos dan Informatika	66.651.519	440.077.821	79.564.067		586.293.407	593.905.122	602.461.768	612.836.549
04	EKONOMI	66.651.519	440.077.821	79.564.067		586.293.407	593.905.122	602.461.768	612.836.549
04.09	TELEKOMUNIKASI	66.651.519	440.077.821	79.564.067		586.293.407	593.905.122	602.461.768	612.836.549
059.05.GB	Program Pemanfaatan Teknologi Informasi dan Komunikasi (TIK)		9.116.374	533.626		9.650.000	9.813.523	9.997.359	10.220.260
4517	Penerapan sistem informasi kebencanaan di smart city		9.116.374	533.626		9.650.000	9.813.523	9.997.359	10.220.260
059.05.GE	Program Pengelolaan Spektrum Frekuensi, Standar Perangkat dan Layanan Publik		65.109.677	8.369.289		73.478.966	74.751.084	76.181.205	77.915.190
4503	Penyelenggaraan Layanan Publik Bidang Pos, Telekomunikasi dan Penyiaran		65.109.677	8.369.289		73.478.966	74.751.084	76.181.205	77.915.190
059.05.GF	Program Penyediaan Infrastruktur Teknologi Informasi dan Komunikasi (TIK)		171.629.825	64.332.239		235.962.064	238.234.340	240.788.737	243.885.890
4501	Pengembangan jaringan fixed broadband dan mobile broadband		114.677.759	10.954.497		125.632.256	127.435.124	129.461.790	131.919.079
4504	Digitalisasi penyiaran		36.556.000	51.550.000		88.106.000	88.338.578	88.600.032	88.917.036
4506	Pengembangan akses next generation broadband		3.300.000			3.300.000	3.320.815	3.344.216	3.372.589
4512	Konektivitas layanan pos		17.096.066	1.827.742		18.923.808	19.139.823	19.382.699	19.677.186



**PRESIDEN
REPUBLIK INDONESIA**

- 191 -

III.1 RINCIAN ANGGARAN BELANJA PEMERINTAH PUSAT PADA BAGIAN ANGGARAN KEMENTERIAN NEGARA/LEMBAGA

BAGIAN ANGGARAN : 059

KEMENTERIAN/LEMBAGA : Kementerian Komunikasi dan Digital

(dalam ribuan rupiah)

KODE	KEMENTERIAN/LEMBAGA, UNIT ORGANISASI, FUNGSI, SUB FUNGSI, PROGRAM, KEGIATAN	RINCIAN JENIS BELANJA					K P J M		
		BELANJA PEGAWAI	BELANJA BARANG	BELANJA MODAL	BANTUAN SOSIAL	JUMLAH	2026	2027	2028
1	2	3	4	5	6	7	8	9	10
059.05.WA	Program Dukungan Manajemen	66.651.519	194.221.945	6.328.913		267.202.377	271.106.175	275.494.467	280.815.209
4488	Pengelolaan Keuangan, BMN dan Umum Direktorat Jenderal Penyelenggaraan Pos dan Informatika	66.651.519	194.221.945	6.328.913		267.202.377	271.106.175	275.494.467	280.815.209
059.06	Badan Penelitian dan Pengembangan Sumber Daya Manusia	83.729.124	324.358.372	29.128.766		437.216.262	1.597.149.776	2.131.117.436	1.066.430.492
04	EKONOMI	58.087.279	271.839.415	5.389.568		335.316.262	1.407.926.345	1.958.619.116	910.864.011
04.09	TELEKOMUNIKASI	58.087.279	271.839.415	5.389.568		335.316.262	1.407.926.345	1.958.619.116	910.864.011
059.06.GB	Program Pemanfaatan Teknologi Informasi dan Komunikasi (TIK)		189.552.958	117.000		189.669.958	474.766.612	516.387.306	551.117.943
4495	Pengembangan kompetensi digital bagi masyarakat		189.552.958	117.000		189.669.958	474.766.612	516.387.306	551.117.943
059.06.WA	Program Dukungan Manajemen	58.087.279	82.286.457	5.272.568		145.646.304	933.159.733	1.442.231.810	359.746.068
4485	Pengelolaan Keuangan, BMN dan Umum Badan Pengembangan Sumber Daya Manusia Komunikasi dan Digital	58.087.279	82.286.457	5.272.568		145.646.304	933.159.733	1.442.231.810	359.746.068
10	PENDIDIKAN	25.641.845	52.518.957	23.739.198		101.900.000	189.223.431	172.498.320	155.566.481
10.04	PENDIDIKAN NON-FORMAL DAN INFORMAL		22.197.140			22.197.140	56.965.729	58.211.517	59.722.018
059.06.GB	Program Pemanfaatan Teknologi Informasi dan Komunikasi (TIK)		22.197.140			22.197.140	56.965.729	58.211.517	59.722.018
4153	SDM Vokasi Bidang Kominfo		22.197.140			22.197.140	56.965.729	58.211.517	59.722.018



**PRESIDEN
REPUBLIK INDONESIA**

- 192 -

III.1 RINCIAN ANGGARAN BELANJA PEMERINTAH PUSAT PADA BAGIAN ANGGARAN KEMENTERIAN NEGARA/LEMBAGA

BAGIAN ANGGARAN : 059

KEMENTERIAN/LEMBAGA : Kementerian Komunikasi dan Digital

(dalam ribuan rupiah)

KODE	KEMENTERIAN/LEMBAGA, UNIT ORGANISASI, FUNGSI, SUB FUNGSI, PROGRAM, KEGIATAN	RINCIAN JENIS BELANJA					K P J M		
		BELANJA PEGAWAI	BELANJA BARANG	BELANJA MODAL	BANTUAN SOSIAL	JUMLAH	2026	2027	2028
1	2	3	4	5	6	7	8	9	10
10.06	PENDIDIKAN TINGGI	25.641.845	30.321.817	23.739.198		79.702.860	132.257.702	114.286.803	95.844.463
059.06.GB	Program Pemanfaatan Teknologi Informasi dan Komunikasi (TIK)		16.214.779	23.739.198		39.953.977	91.720.193	72.862.779	53.345.550
4500	Penyelenggaraan pendidikan tinggi bidang kominfo		16.214.779	23.739.198		39.953.977	91.720.193	72.862.779	53.345.550
059.06.WA	Program Dukungan Manajemen	25.641.845	14.107.038			39.748.883	40.537.509	41.424.024	42.498.913
6995	Pengelolaan Keuangan, BMN dan Umum Pendidikan Tinggi	25.641.845	14.107.038			39.748.883	40.537.509	41.424.024	42.498.913
059.07	Ditjen Informasi dan Komunikasi Publik	50.406.482	200.914.304	3.714.310		255.035.096	259.454.928	264.423.547	270.447.895
04	EKONOMI	50.406.482	200.914.304	3.714.310		255.035.096	259.454.928	264.423.547	270.447.895
04.09	TELEKOMUNIKASI	50.406.482	200.914.304	3.714.310		255.035.096	259.454.928	264.423.547	270.447.895
059.07.GH	Program Komunikasi Publik		169.881.824	2.687.000		172.568.824	175.391.288	178.564.215	182.411.325
4494	Pengelolaan Konten dan Diseminasi Informasi Publik		150.131.110	246.000		150.377.110	152.945.322	155.832.408	159.332.933
4525	Tata kelola komunikasi publik		19.750.714	2.441.000		22.191.714	22.445.966	22.731.807	23.078.392
059.07.WA	Program Dukungan Manajemen	50.406.482	31.032.480	1.027.310		82.466.272	84.063.640	85.859.332	88.036.570
4486	Pengelolaan Keuangan, BMN dan Umum Direktorat Jenderal Komunikasi Publik dan Media	50.406.482	31.032.480	1.027.310		82.466.272	84.063.640	85.859.332	88.036.570
059.08	Badan Aksesibilitas Telekomunikasi dan Informasi	2.482.746	3.563.975.000	18.025.000		3.584.482.746	11.863.786.634	12.271.554.177	10.916.178.634



**PRESIDEN
REPUBLIK INDONESIA**

- 193 -

III.1 RINCIAN ANGGARAN BELANJA PEMERINTAH PUSAT PADA BAGIAN ANGGARAN KEMENTERIAN NEGARA/LEMBAGA

BAGIAN ANGGARAN : 059

KEMENTERIAN/LEMBAGA : Kementerian Komunikasi dan Digital

(dalam ribuan rupiah)

KODE	KEMENTERIAN/LEMBAGA, UNIT ORGANISASI, FUNGSI, SUB FUNGSI, PROGRAM, KEGIATAN	RINCIAN JENIS BELANJA					K P J M		
		BELANJA PEGAWAI	BELANJA BARANG	BELANJA MODAL	BANTUAN SOSIAL	JUMLAH	2026	2027	2028
1	2	3	4	5	6	7	8	9	10
04	EKONOMI	2.482.746	3.563.975.000	18.025.000		3.584.482.746	11.863.786.634	12.271.554.177	10.916.178.634
04.09	TELEKOMUNIKASI	2.482.746	3.563.975.000	18.025.000		3.584.482.746	11.863.786.634	12.271.554.177	10.916.178.634
059.08.GF	Program Penyediaan Infrastruktur Teknologi Informasi dan Komunikasi (TIK)		3.255.014.657	11.000.000		3.266.014.657	11.053.359.639	11.429.757.193	10.035.021.169
4526	Penyediaan dan Pengelolaan Layanan Telekomunikasi dan Informasi untuk Badan Usaha		65.000.000	1.000.000		66.000.000	91.496.023	92.053.602	92.729.653
4527	Penyediaan dan Pengelolaan Layanan Telekomunikasi dan Informasi untuk masyarakat dan pemerintah		299.836.714	10.000.000		309.836.714	82.684.001	82.684.003	82.684.004
4961	Penyediaan dan Pengelolaan Infrastruktur Telekomunikasi dan Informasi		2.890.177.943			2.890.177.943	10.879.179.615	11.255.019.588	9.859.607.512
059.08.WA	Program Dukungan Manajemen	2.482.746	308.960.343	7.025.000		318.468.089	810.426.995	841.796.984	881.157.465
4490	Pengelolaan Keuangan, BMN dan Umum BAKTI	2.482.746	308.960.343	7.025.000		318.468.089	810.426.995	841.796.984	881.157.465
	JUMLAH RUPIAH MURNI					2.167.534.616	3.449.055.042	4.033.007.103	3.014.845.656
	JUMLAH PLN					773.250.158	788.592.214	805.838.012	826.748.243
	JUMLAH PNBP					1.206.122.819	1.285.277.039	1.388.762.896	1.416.546.423
	JUMLAH BLU					3.582.000.000	11.861.303.885	12.269.071.435	10.913.695.886



**PRESIDEN
REPUBLIK INDONESIA**

- 194 -

III.1 RINCIAN ANGGARAN BELANJA PEMERINTAH PUSAT PADA BAGIAN ANGGARAN KEMENTERIAN NEGARA/LEMBAGA

BAGIAN ANGGARAN : 059
KEMENTERIAN/LEMBAGA : Kementerian Komunikasi dan Digital

(dalam ribuan rupiah)

KODE	KEMENTERIAN/LEMBAGA, UNIT ORGANISASI, FUNGSI, SUB FUNGSI, PROGRAM, KEGIATAN	RINCIAN JENIS BELANJA				K P J M			
		BELANJA PEGAWAI	BELANJA BARANG	BELANJA MODAL	BANTUAN SOSIAL	JUMLAH	2026	2027	2028
1	2	3	4	5	6	7	8	9	10
	TOTAL JUMLAH					7.728.907.593	17.384.228.180	18.496.679.446	16.171.836.208



**PRESIDEN
REPUBLIK INDONESIA**

- 195 -

III.1 RINCIAN ANGGARAN BELANJA PEMERINTAH PUSAT PADA BAGIAN ANGGARAN KEMENTERIAN NEGARA/LEMBAGA

BAGIAN ANGGARAN : 060

KEMENTERIAN/LEMBAGA : KEPOLISIAN NEGARA REPUBLIK INDONESIA

(dalam ribuan rupiah)

KODE	KEMENTERIAN/LEMBAGA, UNIT ORGANISASI, FUNGSI, SUB FUNGSI, PROGRAM, KEGIATAN	RINCIAN JENIS BELANJA					K P J M		
		BELANJA PEGAWAI	BELANJA BARANG	BELANJA MODAL	BANTUAN SOSIAL	JUMLAH	2026	2027	2028
1	2	3	4	5	6	7	8	9	10
060	KEPOLISIAN NEGARA REPUBLIK INDONESIA	59.446.849.524	34.077.228.225	33.096.223.061		126.620.300.810	128.770.225.515	130.811.301.249	133.279.434.976
060.01	Kepolisian Negara Republik Indonesia	59.446.849.524	34.077.228.225	33.096.223.061		126.620.300.810	128.770.225.515	130.811.301.249	133.279.434.976
03	KETERTIBAN DAN KEAMANAN	59.446.849.524	34.077.228.225	33.096.223.061		126.620.300.810	128.770.225.515	130.811.301.249	133.279.434.976
03.01	KEPOLISIAN	59.446.849.524	34.077.228.225	33.096.223.061		126.620.300.810	128.770.225.515	130.811.301.249	133.279.434.976
060.01.BD	Program Profesionalisme SDM Polri	1.161.042.147	1.254.370.868			2.415.413.015	2.451.037.539	2.491.084.519	2.539.640.736
3096	Dukungan Manajemen dan Teknis Profesionalisme SDM Polri	1.161.042.147	117.578.622			1.278.620.769	1.303.714.540	1.331.923.871	1.366.127.150
3097	Sekolah Staf dan Pimpinan Pertama Polri		4.550.902			4.550.902	4.550.902	4.550.902	4.550.902
3098	Pendidikan Tinggi Ilmu Kepolisan		28.086.358			28.086.358	28.086.358	28.086.358	28.086.358
3099	Sekolah Staf dan Pimpinan Menengah Polri		11.860.951			11.860.951	11.860.951	11.860.951	11.860.951
3100	Penyelenggaraan Pendidikan dan Latihan Polri		610.669.147			610.669.147	614.404.618	618.603.626	623.694.848
3104	Pengkajian dan Strategi SDM Polri		7.427.930			7.427.930	7.575.307	7.740.972	7.941.838
3105	Penyelenggaraan Administrasi Perawatan Pegawai Polri		66.640.223			66.640.223	67.930.434	69.380.821	71.139.371
3107	Pengendalian Pegawai Polri		216.530.770			216.530.770	220.826.952	225.656.239	231.511.664



**PRESIDEN
REPUBLIK INDONESIA**

- 196 -

III.1 RINCIAN ANGGARAN BELANJA PEMERINTAH PUSAT PADA BAGIAN ANGGARAN KEMENTERIAN NEGARA/LEMBAGA

BAGIAN ANGGARAN : 060

KEMENTERIAN/LEMBAGA : KEPOLISIAN NEGARA REPUBLIK INDONESIA

(dalam ribuan rupiah)

KODE	KEMENTERIAN/LEMBAGA, UNIT ORGANISASI, FUNGSI, SUB FUNGSI, PROGRAM, KEGIATAN	RINCIAN JENIS BELANJA					K P J M		
		BELANJA PEGAWAI	BELANJA BARANG	BELANJA MODAL	BANTUAN SOSIAL	JUMLAH	2026	2027	2028
1	2	3	4	5	6	7	8	9	10
3108	Pembinaan Karier Personel Polri		26.315.091			26.315.091	26.812.509	27.371.678	28.049.674
3110	Pelayanan Psikologi Anggota Polri		14.169.717			14.169.717	14.428.471	14.719.368	15.072.076
5068	Pengkajian Pengembangan Pendidikan dan Latihan Polri		5.329.108			5.329.108	5.410.371	5.501.719	5.612.477
5069	Pembinaan Pendidikan dan Latihan Polri		6.818.272			6.818.272	6.937.299	7.071.097	7.233.329
5070	Penyelenggaraan Kurikulum Pendidikan dan Latihan Polri		5.294.782			5.294.782	5.399.832	5.517.922	5.661.103
5071	Sekolah Staf dan Pimpinan Tinggi Polri		20.285.660			20.285.660	20.285.660	20.285.660	20.285.660
5072	Pendidikan AKPOL		112.813.335			112.813.335	112.813.335	112.813.335	112.813.335
060.01.BI	Program Penyelidikan dan Penyidikan Tindak Pidana	1.964.389.323	3.656.228.190			5.620.617.513	6.116.336.637	6.297.880.382	6.511.366.611
3137	Dukungan Manajemen dan Teknis Penyelidikan dan Penyidikan Tindak Pidana	1.964.389.323	527.497.037			2.491.886.360	2.533.253.836	2.579.756.727	2.636.140.563
3140	Penyelenggaraan Identifikasi Penyelidikan dan Penyidikan Tindak Pidana		65.245.929			65.245.929	66.527.316	67.967.958	69.714.698
3141	Penyelenggaraan Laboratrium Forensik		50.230.672			50.230.672	50.916.158	51.686.751	52.621.104
3142	Penindakan Tindak Pidana Umum		1.045.421.342			1.045.421.342	1.064.046.450	1.085.360.455	1.111.203.344
3143	Penindakan Tindak Pidana Terorisme		849.837.217			849.837.217	1.262.419.664	1.350.504.910	1.450.674.563
3144	Penindakan Tindak Pidana Narkoba		616.747.611			616.747.611	627.872.510	640.265.772	655.292.406



**PRESIDEN
REPUBLIK INDONESIA**

- 197 -

III.1 RINCIAN ANGGARAN BELANJA PEMERINTAH PUSAT PADA BAGIAN ANGGARAN KEMENTERIAN NEGARA/LEMBAGA

BAGIAN ANGGARAN : 060

KEMENTERIAN/LEMBAGA : KEPOLISIAN NEGARA REPUBLIK INDONESIA

(dalam ribuan rupiah)

KODE	KEMENTERIAN/LEMBAGA, UNIT ORGANISASI, FUNGSI, SUB FUNGSI, PROGRAM, KEGIATAN	RINCIAN JENIS BELANJA					K P J M		
		BELANJA PEGAWAI	BELANJA BARANG	BELANJA MODAL	BANTUAN SOSIAL	JUMLAH	2026	2027	2028
1	2	3	4	5	6	7	8	9	10
3145	Penindakan Tindak Pidana Ekonomi Khusus		46.632.988			46.632.988	47.499.624	48.473.898	49.655.207
3146	Penindakan Tindak Pidana Korupsi		212.599.727			212.599.727	216.964.331	221.636.895	227.302.204
3151	Penindakan Tindak Pidana Siber		73.411.681			73.411.681	74.798.201	76.326.713	78.179.972
4342	Penindakan Tindak Pidana Perairan		30.155.530			30.155.530	30.725.373	31.366.031	32.142.818
4343	Penindakan Tindak Pidana Lalu Lintas		52.734.012			52.734.012	53.756.774	54.906.804	56.301.182
5082	Pembinaan Operasional Penyelidikan dan Penyidikan Tindak Pidana		10.534.697			10.534.697	11.043.284	11.615.077	12.308.388
5083	Penindakan Tindak Pidana Tertentu		56.581.684			56.581.684	57.614.559	58.775.793	60.183.762
5084	Penyelenggaraan Informasi Kriminal nasional		2.357.371			2.357.371	2.402.000	2.452.171	2.513.000
5085	Koordinasi dan Pengawasan PPNS		5.749.053			5.749.053	5.831.500	5.924.294	6.036.751
5086	Pengawasan Penyidikan		10.491.639			10.491.639	10.665.057	10.860.133	11.096.649
060.01.BP	Program Modernisasi Almitsus dan Sarana Prasarana Polri	230.163.425	12.418.035.883	33.096.223.061		45.744.422.369	45.974.319.824	46.232.753.904	46.546.100.483
3084	Pengembangan Peralatan Polri		31.162.359	31.488.322.865		31.519.485.224	31.595.144.695	31.679.756.331	31.782.346.454
4341	Pengadaan Polri		918.797			918.797	937.026	957.518	982.364
5059	Dukungan Manajemen dan Teknik Sarpras	230.163.425	6.329.617.014			6.559.780.439	6.622.604.121	6.693.231.368	6.778.865.512
5060	Pengkajian dan Strategi Sarpras		5.779.853			5.779.853	5.792.302	5.806.300	5.823.272



**PRESIDEN
REPUBLIK INDONESIA**

- 198 -

III.1 RINCIAN ANGGARAN BELANJA PEMERINTAH PUSAT PADA BAGIAN ANGGARAN KEMENTERIAN NEGARA/LEMBAGA

BAGIAN ANGGARAN : 060

KEMENTERIAN/LEMBAGA : KEPOLISIAN NEGARA REPUBLIK INDONESIA

(dalam ribuan rupiah)

KODE	KEMENTERIAN/LEMBAGA, UNIT ORGANISASI, FUNGSI, SUB FUNGSI, PROGRAM, KEGIATAN	RINCIAN JENIS BELANJA					K P J M		
		BELANJA PEGAWAI	BELANJA BARANG	BELANJA MODAL	BANTUAN SOSIAL	JUMLAH	2026	2027	2028
1	2	3	4	5	6	7	8	9	10
5061	Pengembangan Perbekalan Umum		5.152.808.659			5.152.808.659	5.229.014.967	5.314.678.259	5.418.543.445
5062	Pengembangan Fasilitas dan Kontruksi Poli		897.749.201	1.607.900.196		2.505.649.397	2.520.826.713	2.538.324.128	2.559.539.436
060.01.BQ	Program Pemeliharaan Keamanan dan Ketertiban Masyarakat	8.188.505.036	12.118.498.143			20.307.003.179	20.658.152.777	21.052.903.572	21.531.531.177
3112	Analisis Keamanan		79.387.327			79.387.327	80.878.824	82.555.909	84.589.328
3114	Penyelenggaraan Strategi Keamanan dan Ketertiban Bidang Politik		238.357.313			238.357.313	242.950.694	248.116.359	254.379.482
3115	Penyelenggaraan Strategi Keamanan dan Ketertiban Bidang Ekonomi		208.121.149			208.121.149	212.137.837	216.655.312	222.132.432
3116	Penyelenggaraan Strategi Keamanan dan Ketertiban Bidang Sosial Budaya		218.120.139			218.120.139	222.334.531	227.074.258	232.820.887
3117	Penyelenggaraan Strategi Keamanan dan Ketertiban Bidang Keamanan Negara		288.990.418			288.990.418	294.550.103	300.801.812	308.381.978
3120	Kerja Sama Keamanan dan Ketertiban K/L		4.560.628			4.560.628	4.630.331	4.708.766	4.803.854
3122	Kerja Sama Keamanan dan Ketertiban Luar Negeri		55.685.680			55.685.680	56.056.515	56.473.374	56.978.806
3128	Dukungan Manajemen dan Teknis Pemeliharaan Keamanan dan Ketertiban Masyarakat	8.188.505.036	3.694.800.782			11.883.305.818	12.104.084.377	12.352.268.470	12.653.186.924
3130	Pembinaan Pelayanan Fungsi Sabhara		386.407.502			386.407.502	387.762.065	389.285.088	391.131.667



**PRESIDEN
REPUBLIK INDONESIA**

- 199 -

III.1 RINCIAN ANGGARAN BELANJA PEMERINTAH PUSAT PADA BAGIAN ANGGARAN KEMENTERIAN NEGARA/LEMBAGA

BAGIAN ANGGARAN : 060

KEMENTERIAN/LEMBAGA : KEPOLISIAN NEGARA REPUBLIK INDONESIA

(dalam ribuan rupiah)

KODE	KEMENTERIAN/LEMBAGA, UNIT ORGANISASI, FUNGSI, SUB FUNGSI, PROGRAM, KEGIATAN	RINCIAN JENIS BELANJA					K P J M		
		BELANJA PEGAWAI	BELANJA BARANG	BELANJA MODAL	BANTUAN SOSIAL	JUMLAH	2026	2027	2028
1	2	3	4	5	6	7	8	9	10
3131	Penyelenggaraan Pengamanan Objek Vital		609.145.779			609.145.779	620.543.667	633.356.404	648.891.619
3133	Peningkatan Pelayanan Keamanan dan Keselamatan Masyarakat di Bidang Lintas		4.002.496.899			4.002.496.899	4.063.240.548	4.131.525.090	4.214.318.960
3134	Penyelenggaraan Kepolisian Perairan		232.438.481			232.438.481	236.871.875	241.855.493	247.898.029
3135	Penyelenggaraan Kepolisian Udara		15.092.304			15.092.304	15.313.010	15.561.105	15.861.917
3150	Penyelenggaraan Strategi Keamanan dan Ketertiban Bidang Keamanan Khusus		189.755.280			189.755.280	190.380.775	191.083.934	191.936.484
5074	Misi Internasional		64.350.276			64.350.276	65.627.046	67.062.250	68.802.412
5076	Pembinaan Potensi Keamanan		937.352.016			937.352.016	954.851.058	974.524.263	998.377.846
5077	Pembinaan Operasional Pemeliharaan Keamanan		8.922.522			8.922.522	9.099.409	9.298.386	9.539.653
5078	Pengkajian dan Strategi Operasi Kepolisian		893.344			893.344	898.030	903.298	909.686
5079	Pembinaan Operasi Kepolisian		624.273.600			624.273.600	631.657.914	639.959.431	650.024.905
5080	Pengendalian Operasi Kepolisian		80.407.897			80.407.897	81.986.359	83.760.711	85.912.086
5081	Pelacakan dan Penangkalan Keamanan dan Ketertiban		31.506.084			31.506.084	32.096.924	32.761.189	33.566.565
5087	Penanggulangan Keamanan dalam Negeri		147.432.723			147.432.723	150.200.885	153.312.670	157.085.657
060.01.WA	Program Dukungan Manajemen					52.532.844.734	53.570.378.738	54.736.678.872	56.150.795.969



**PRESIDEN
REPUBLIK INDONESIA**

- 200 -

III.1 RINCIAN ANGGARAN BELANJA PEMERINTAH PUSAT PADA BAGIAN ANGGARAN KEMENTERIAN NEGARA/LEMBAGA

BAGIAN ANGGARAN : 060

KEMENTERIAN/LEMBAGA : KEPOLISIAN NEGARA REPUBLIK INDONESIA

(dalam ribuan rupiah)

KODE	KEMENTERIAN/LEMBAGA, UNIT ORGANISASI, FUNGSI, SUB FUNGSI, PROGRAM, KEGIATAN	RINCIAN JENIS BELANJA					K P J M		
		BELANJA PEGAWAI	BELANJA BARANG	BELANJA MODAL	BANTUAN SOSIAL	JUMLAH	2026	2027	2028
1	2	3	4	5	6	7	8	9	10
		47.902.749.593	4.630.095.141						
3068	Pelayanan Administrasi Keuangan Polri		39.275.383			39.275.383	39.871.512	40.541.803	41.354.517
3070	Penerangan Masyarakat		109.120.861			109.120.861	111.249.417	113.642.679	116.544.472
3071	Penyelenggaraan Teknologi Informasi		7.725.566			7.725.566	7.875.498	8.044.094	8.248.525
3072	Pelayanan Kesehatan Polri		2.862.168.641			2.862.168.641	2.914.898.336	2.974.171.726	3.046.039.671
3073	Dukungan Pelayanan Internal Perkantoran Polri	47.902.749.593	1.185.613.744			49.088.363.337	50.062.713.330	51.157.983.346	52.485.977.895
3088	Pertanggungjawaban Profesi		24.416.946			24.416.946	24.869.626	25.378.976	25.996.586
3089	Penyelenggaraan Pengamanan Internal Polri		32.420.502			32.420.502	33.011.827	33.676.984	34.483.410
3090	Penegakan, Tata tertib dan Disiplin Polri		25.302.797			25.302.797	25.745.638	26.243.988	26.848.225
3091	Penyelenggaraan Pengawasan dan Pemeriksaan		99.789.102			99.789.102	101.603.257	103.643.339	106.116.848
3149	Pengelolaan Multimedia		30.680.581			30.680.581	31.285.403	31.965.307	32.789.668
3154	Pemberian Bantuan dan Nasehat Hukum		24.898.202			24.898.202	25.319.672	25.793.667	26.368.396
3155	Kerjasama dan Penyuluhan Hukum		16.709.304			16.709.304	16.982.275	17.289.587	17.662.164
4339	Monitoring dan Evaluasi Pelaksanaan Kinerja dan Anggaran Polri		15.755.917			15.755.917	16.034.333	16.347.499	16.727.190
4340	Penyusunan, Dokumentasi dan Informasi Hukum		2.223.041			2.223.041	2.253.111	2.286.918	2.327.906
5051	Penyusunan Kebijakan Polri		12.491.726			12.491.726	12.541.610	12.597.742	12.665.795



**PRESIDEN
REPUBLIK INDONESIA**

- 201 -

III.1 RINCIAN ANGGARAN BELANJA PEMERINTAH PUSAT PADA BAGIAN ANGGARAN KEMENTERIAN NEGARA/LEMBAGA

BAGIAN ANGGARAN : 060

KEMENTERIAN/LEMBAGA : KEPOLISIAN NEGARA REPUBLIK INDONESIA

(dalam ribuan rupiah)

KODE	KEMENTERIAN/LEMBAGA, UNIT ORGANISASI, FUNGSI, SUB FUNGSI, PROGRAM, KEGIATAN	RINCIAN JENIS BELANJA					K P J M		
		BELANJA PEGAWAI	BELANJA BARANG	BELANJA MODAL	BANTUAN SOSIAL	JUMLAH	2026	2027	2028
1	2	3	4	5	6	7	8	9	10
5052	Penataan Kelembagaan dan Ketatalaksanaan Polri		11.181.250			11.181.250	11.389.926	11.624.542	11.909.019
5053	Reformasi Birokrasi Polri		33.386.384			33.386.384	33.978.150	34.643.738	35.450.677
5054	Manajemen Anggaran		65.460.651			65.460.651	66.698.281	68.089.987	69.777.372
5055	Teknologi Komunikasi		116.648			116.648	118.961	121.563	124.718
5056	Pengelola Informasi dan Dokumentasi		9.608.762			9.608.762	9.793.135	10.000.441	10.251.796
5057	Penyelenggaraan Kesenjaraan, Museum dan Perpustakaan Polri		6.014.216			6.014.216	6.111.234	6.220.299	6.352.539
5067	Penyelenggaraan Penelitian dan Pengembangan Polri		15.734.917			15.734.917	16.034.206	16.370.647	16.778.580
	JUMLAH RUPIAH MURNI					112.011.511.061	113.946.280.271	115.745.492.155	117.920.370.235
	JUMLAH PLN					3.473.425.700	3.542.341.939	3.619.809.752	3.713.738.130
	JUMLAH PNBP					7.833.548.955	7.930.965.539	8.040.480.375	8.173.265.157
	JUMLAH PDN					174.752.309	178.219.569	182.117.070	186.842.722
	JUMLAH BLU					2.478.525.586	2.523.880.998	2.574.864.698	2.636.681.533
	JUMLAH SBSN PBS					648.537.199	648.537.199	648.537.199	648.537.199
	TOTAL JUMLAH					126.620.300.810	128.770.225.515	130.811.301.249	133.279.434.976



**PRESIDEN
REPUBLIK INDONESIA**

- 202 -

III.1 RINCIAN ANGGARAN BELANJA PEMERINTAH PUSAT PADA BAGIAN ANGGARAN KEMENTERIAN NEGARA/LEMBAGA

BAGIAN ANGGARAN : 063

KEMENTERIAN/LEMBAGA : BADAN PENGAWAS OBAT DAN MAKANAN

(dalam ribuan rupiah)

KODE	KEMENTERIAN/LEMBAGA, UNIT ORGANISASI, FUNGSI, SUB FUNGSI, PROGRAM, KEGIATAN	RINCIAN JENIS BELANJA					K P J M		
		BELANJA PEGAWAI	BELANJA BARANG	BELANJA MODAL	BANTUAN SOSIAL	JUMLAH	2026	2027	2028
1	2	3	4	5	6	7	8	9	10
063	BADAN PENGAWAS OBAT DAN MAKANAN	811.890.896	1.179.590.177	569.454.670		2.560.935.743	2.596.324.092	2.636.114.313	2.684.359.118
063.01	Badan Pengawas Obat dan Makanan	811.890.896	1.179.590.177	569.454.670		2.560.935.743	2.596.324.092	2.636.114.313	2.684.359.118
07	KESEHATAN	811.890.896	1.179.590.177	569.454.670		2.560.935.743	2.596.324.092	2.636.114.313	2.684.359.118
07.01	OBAT DAN PERBEKALAN KESEHATAN	811.890.896	1.179.590.177	569.454.670		2.560.935.743	2.596.324.092	2.636.114.313	2.684.359.118
063.01.DR	Program Pengawasan Obat dan Makanan		687.259.723	559.964.899		1.247.224.622	1.258.433.184	1.271.041.265	1.286.328.277
3165	Pengawasan Obat dan Makanan di Seluruh Indonesia		473.963.616	451.405.827		925.369.443	934.565.680	944.911.018	957.454.578
4117	Pencegahan Kejahatan Obat dan Makanan		8.766.445	575.510		9.341.955	9.411.634	9.489.977	9.584.961
4118	Intelijen Obat dan Makanan		6.639.148			6.639.148	6.711.770	6.793.422	6.892.418
4119	Pengawasan Obat Tradisional, dan Suplemen Kesehatan		9.810.472			9.810.472	9.851.921	9.898.531	9.955.043
4120	Pengawasan Produksi Pangan Olahan		19.551.770	328.500		19.880.270	20.050.513	20.241.937	20.474.025
4121	Pengawasan Kosmetik		8.054.681			8.054.681	8.109.783	8.171.751	8.246.890
4122	Pengawasan Distribusi dan Pelayanan Obat, Narkotika, Psikotropika, dan Prekursor		6.592.731	295.000		6.887.731	6.944.650	7.008.662	7.086.271
4123	Pengawasan Keamanan, Mutu, dan Ekspor Impor Obat, Narkotika, Psikotropika, Prekursor, dan Zat Adiktif		11.235.272	80.000		11.315.272	11.459.076	11.620.773	11.816.831



**PRESIDEN
REPUBLIK INDONESIA**

- 203 -

III.1 RINCIAN ANGGARAN BELANJA PEMERINTAH PUSAT PADA BAGIAN ANGGARAN KEMENTERIAN NEGARA/LEMBAGA

BAGIAN ANGGARAN : 063

KEMENTERIAN/LEMBAGA : BADAN PENGAWAS OBAT DAN MAKANAN

(dalam ribuan rupiah)

KODE	KEMENTERIAN/LEMBAGA, UNIT ORGANISASI, FUNGSI, SUB FUNGSI, PROGRAM, KEGIATAN	RINCIAN JENIS BELANJA					K P J M		
		BELANJA PEGAWAI	BELANJA BARANG	BELANJA MODAL	BANTUAN SOSIAL	JUMLAH	2026	2027	2028
1	2	3	4	5	6	7	8	9	10
4124	Pengawasan Peredaran Pangan Olahan		13.432.763	265.000		13.697.763	13.890.372	14.106.965	14.369.566
4125	Pengawasan Produksi Obat, Narkotika, Psikotropika, dan Prekursor		9.420.920			9.420.920	9.507.237	9.604.285	9.721.964
4126	Registrasi Pangan Olahan		13.394.177	1.150.000		14.544.177	14.597.448	14.657.340	14.729.956
4127	Registrasi Obat		12.554.921	100.000		12.654.921	12.742.451	12.840.866	12.960.186
4128	Registrasi Obat Tradisional, Suplemen Kesehatan dan Kosmetik		15.321.332	340.000		15.661.332	15.700.154	15.743.820	15.796.763
4129	Standardisasi Obat Tradisional, Suplemen Kesehatan dan Kosmetik		4.130.007	770.000		4.900.007	4.929.787	4.963.271	5.003.865
4130	Standardisasi Pangan Olahan		4.602.442	1.024.721		5.627.163	5.712.639	5.808.757	5.925.301
4131	Standardisasi Obat, Narkotika, Psikotropika, Prekursor, dan Zat Adiktif		5.869.737	1.347.825		7.217.562	7.310.101	7.414.178	7.540.371
4132	Pemberdayaan Masyarakat dan Pelaku Usaha Pangan Olahan		13.217.437	490.000		13.707.437	13.780.986	13.863.709	13.963.997
4133	Pengujian Obat dan Makanan		20.609.344	83.904.938		104.514.282	104.747.097	105.008.854	105.326.211
4134	Penyidikan Tindak Pidana di Bidang Obat dan Makanan		6.522.525			6.522.525	6.611.096	6.710.690	6.831.432
4135	Analisis Kebijakan Pengawasan Obat dan Makanan		8.132.267	547.578		8.679.845	8.849.831	9.040.942	9.272.653
6385	Pemberdayaan Masyarakat dan Pelaku Usaha OT, SK, Kos		8.226.368			8.226.368	8.356.990	8.503.874	8.681.975
6386	Pemantauan Pelanggaran Hukum di Bidang Peredaran Obat dan Makanan melalui Siber		7.211.348	17.340.000		24.551.348	24.591.968	24.637.643	24.693.020
063.01.WA	Program Dukungan Manajemen	811.890.896	492.330.454	9.489.771		1.313.711.121	1.337.890.908	1.365.073.048	1.398.030.841
3158	Peningkatan penyelenggaraan Kerjasama dan Hubungan Masyarakat BPOM		11.408.245			11.408.245	11.606.083	11.828.502	12.098.194



**PRESIDEN
REPUBLIK INDONESIA**

- 204 -

III.1 RINCIAN ANGGARAN BELANJA PEMERINTAH PUSAT PADA BAGIAN ANGGARAN KEMENTERIAN NEGARA/LEMBAGA

BAGIAN ANGGARAN : 063

KEMENTERIAN/LEMBAGA : BADAN PENGAWAS OBAT DAN MAKANAN

(dalam ribuan rupiah)

KODE	KEMENTERIAN/LEMBAGA, UNIT ORGANISASI, FUNGSI, SUB FUNGSI, PROGRAM, KEGIATAN	RINCIAN JENIS BELANJA					K P J M		
		BELANJA PEGAWAI	BELANJA BARANG	BELANJA MODAL	BANTUAN SOSIAL	JUMLAH	2026	2027	2028
1	2	3	4	5	6	7	8	9	10
3159	Koordinasi Perumusan Renstra dan Rencana Tahunan, Penyusunan Dokumen Anggaran, Keuangan serta Pengelolaan Kinerja dan Pelaporan		14.786.465			14.786.465	15.064.354	15.376.815	15.755.667
4110	Koordinasi Penyusunan Peraturan Perundang-undangan, Advokasi Hukum, serta Organisasi dan Tata Laksana		10.210.240	200.000		10.410.240	10.511.399	10.625.139	10.763.054
4112	Pengelolaan Sumber Daya Manusia		9.454.585			9.454.585	9.553.840	9.665.444	9.800.754
4113	Pengembangan SDM Aparatur Badan POM	3.972.345	30.308.884	525.376		34.806.605	35.413.674	36.096.153	36.923.638
4114	Pengelolaan Teknologi Informasi Komunikasi, Data dan Informasi Obat dan Makanan	5.025.996	34.459.858	5.036.080		44.521.934	45.215.148	45.994.435	46.939.315
4115	Pengawasan dan Peningkatan Akuntabilitas Aparatur I	5.715.456	7.860.796	398.055		13.974.307	14.197.727	14.448.899	14.753.442
4116	Pengawasan dan Peningkatan Akuntabilitas Aparatur II		5.453.149			5.453.149	5.509.968	5.573.863	5.651.324
6384	Pengelolaan Sarana dan Prasarana BPOM	797.177.099	368.388.232	3.330.260		1.168.895.591	1.190.818.715	1.215.463.798	1.245.345.453
	JUMLAH RUPIAH MURNI					2.455.200.906	2.489.256.188	2.527.547.410	2.573.974.720
	JUMLAH PNPB					105.734.837	107.067.904	108.566.903	110.384.398
	TOTAL JUMLAH					2.560.935.743	2.596.324.092	2.636.114.313	2.684.359.118



**PRESIDEN
REPUBLIK INDONESIA**

- 205 -

III.1 RINCIAN ANGGARAN BELANJA PEMERINTAH PUSAT PADA BAGIAN ANGGARAN KEMENTERIAN NEGARA/LEMBAGA

BAGIAN ANGGARAN : 064

KEMENTERIAN/LEMBAGA : LEMBAGA KETAHANAN NASIONAL

(dalam ribuan rupiah)

KODE	KEMENTERIAN/LEMBAGA, UNIT ORGANISASI, FUNGSI, SUB FUNGSI, PROGRAM, KEGIATAN	RINCIAN JENIS BELANJA					K P J M		
		BELANJA PEGAWAI	BELANJA BARANG	BELANJA MODAL	BANTUAN SOSIAL	JUMLAH	2026	2027	2028
1	2	3	4	5	6	7	8	9	10
064	LEMBAGA KETAHANAN NASIONAL	87.494.668	98.870.077	711.103		187.075.848	584.897.964	674.591.827	816.020.809
064.01	Lembaga Ketahanan Nasional RI	87.494.668	98.870.077	711.103		187.075.848	584.897.964	674.591.827	816.020.809
02	PERTAHANAN	87.494.668	98.870.077	711.103		187.075.848	584.897.964	674.591.827	816.020.809
02.04	LITBANG PERTAHANAN	87.494.668	98.870.077	711.103		187.075.848	584.897.964	674.591.827	816.020.809
064.01.AI	Program Pembinaan Ketahanan Nasional		44.351.007	551.060		44.902.067	209.674.559	243.727.865	325.318.368
3190	Penyusunan Rencana dan Pelaksanaan Pendidikan Reguler Angkatan		15.808.446			15.808.446	58.590.738	16.473.762	61.423.688
3191	Penyusunan Rencana dan Pelaksanaan Pendidikan Pemantapan Pimpinan Nasional		11.576.035			11.576.035	4.513.258	31.003.907	4.729.679
3192	Penyusunan Rencana dan Pelaksanaan Pendidikan Bidang Program Pendidikan		917.180			917.180	1.343.537	1.860.442	2.276.333
3194	Penyusunan Rencana dan Program Deputi Bidang Pemantapan Nilai-nilai Kebangsaan		667.009			667.009	1.616.061	2.148.526	2.766.149
3195	Penyusunan Rencana dan Pembinaan serta Pelaksanaan Pemantapan Nilai-Nilai Kebangsaan		2.989.140			2.989.140	48.775.124	77.877.815	115.054.014
3197	Penyusunan Rencana dan Pelaksanaan Training of Trainer (ToT) Nilai-nilai Kebangsaan		4.113.697			4.113.697	29.525.413	47.080.282	69.492.748
3198	Penyusunan Rencana dan Pelaksanaan Sosialisasi Wawasan Kebangsaan		1.200.000			1.200.000	1.762.282	2.451.118	3.284.532
3199	Penyusunan Pelaksanaan Pengkajian Strategik di Bidang Ideologi dan Politik		850.000			850.000	18.008.943	18.395.552	18.864.337
3200	Penyusunan Pelaksanaan Pengkajian Strategik di Bidang Ekonomi		1.925.172			1.925.172	19.126.456	19.444.564	19.830.256



**PRESIDEN
REPUBLIK INDONESIA**

- 206 -

III.1 RINCIAN ANGGARAN BELANJA PEMERINTAH PUSAT PADA BAGIAN ANGGARAN KEMENTERIAN NEGARA/LEMBAGA

BAGIAN ANGGARAN : 064

KEMENTERIAN/LEMBAGA : LEMBAGA KETAHANAN NASIONAL

(dalam ribuan rupiah)

KODE	KEMENTERIAN/LEMBAGA, UNIT ORGANISASI, FUNGSI, SUB FUNGSI, PROGRAM, KEGIATAN	RINCIAN JENIS BELANJA					K P J M		
		BELANJA PEGAWAI	BELANJA BARANG	BELANJA MODAL	BANTUAN SOSIAL	JUMLAH	2026	2027	2028
1	2	3	4	5	6	7	8	9	10
	dan Sumber Kekayaan Alam								
3201	Penyusunan Pelaksanaan Pengkajian Strategik di Bidang Sosial Budaya dan Demografi		850.000			850.000	16.943.723	17.307.277	17.748.071
3202	Penyusunan Pelaksanaan Pengkajian Strategik di Bidang Pertahanan Keamanan dan Geografi		850.000			850.000	3.885.706	3.885.706	3.885.706
3203	Penyusunan Perencanaan dan Program Kerja Pengkajian Strategik		1.148.360			1.148.360	3.304.188	3.396.913	3.509.329
6381	Pengukuran Ketahanan Nasional dan Kepemimpinan Tingkat Nasional		1.455.968	551.060		2.007.028	2.279.130	2.402.001	2.453.526
064.01.WA	Program Dukungan Manajemen	87.494.668	54.519.070	160.043		142.173.781	375.223.405	430.863.962	490.702.441
3183	Pengelolaan Hubungan Masyarakat Lemhannas		1.323.057	160.043		1.483.100	1.503.306	1.526.030	1.553.581
3184	Pengelolaan Hubungan Kerja Sama dan Hukum		1.856.765			1.856.765	2.952.938	3.495.249	4.075.682
3185	Pengelolaan Perencanaan dan Organisasi Tata Laksana		2.203.808			2.203.808	2.796.239	3.114.104	3.454.436
3186	Koordinasi dan Pengembangan Sistem Informasi Lemhannas		255.731			255.731	259.684	264.135	269.529
3187	Pembinaan Administrasi dan Pengelolaan Pelayanan Penunjang Pelaksanaan Tugas Lemhannas	87.494.668	47.406.206			134.900.874	366.208.532	420.928.864	479.773.797
3189	Pengawasan dan Pemeriksaan Kinerja Pelaksanaan Tugas Pokok dan Fungsi Kelembagaan Lemhanas		1.473.503			1.473.503	1.502.706	1.535.580	1.575.416
	JUMLAH RUPIAH MURNI					187.075.848	584.897.964	674.591.827	816.020.809
	TOTAL JUMLAH					187.075.848	584.897.964	674.591.827	816.020.809



**PRESIDEN
REPUBLIK INDONESIA**

- 207 -


III.1 RINCIAN ANGGARAN BELANJA PEMERINTAH PUSAT PADA BAGIAN ANGGARAN KEMENTERIAN NEGARA/LEMBAGA

BAGIAN ANGGARAN : 065

KEMENTERIAN/LEMBAGA : KEMENTERIAN INVESTASI DAN HILIRISASI / BADAN KOORDINASI PENANAMAN MODAL

(dalam ribuan rupiah)

KODE	KEMENTERIAN/LEMBAGA, UNIT ORGANISASI, FUNGSI, SUB FUNGSI, PROGRAM, KEGIATAN	RINCIAN JENIS BELANJA					K P J M		
		BELANJA PEGAWAI	BELANJA BARANG	BELANJA MODAL	BANTUAN SOSIAL	JUMLAH	2026	2027	2028
1	2	3	4	5	6	7	8	9	10
065	KEMENTERIAN INVESTASI DAN HILIRISASI / BADAN KOORDINASI PENANAMAN MODAL	252.291.969	393.355.135	36.233.181		681.880.285	693.197.688	705.920.002	721.345.587
065.01	Kementerian Investasi dan Hilirisasi/Badan Koordinasi Penanaman Modal	252.291.969	393.355.135	36.233.181		681.880.285	693.197.688	705.920.002	721.345.587
04	EKONOMI	252.291.969	393.355.135	36.233.181		681.880.285	693.197.688	705.920.002	721.345.587
04.90	EKONOMI LAINNYA	252.291.969	393.355.135	36.233.181		681.880.285	693.197.688	705.920.002	721.345.587
065.01.ED	Program Penanaman Modal dan Hilirisasi		241.405.492	31.233.181		272.638.673	276.825.010	281.531.353	287.237.713
3213	Peningkatan Deregulasi Kebijakan Penanaman Modal		7.613.115			7.613.115	7.850.742	8.117.876	8.441.779
3214	Pengembangan Potensi Penanaman Modal Daerah		2.952.942			2.952.942	3.011.526	3.077.386	3.157.238
3215	Pemberdayaan Usaha Nasional		3.000.000			3.000.000	3.059.517	3.126.426	3.207.551
3216	Peningkatan Kualitas Strategi Promosi di Bidang Penanaman Modal		52.047.222			52.047.222	52.052.031	52.057.437	52.063.992
3225	Peningkatan Kualitas Pelayanan Fasilitas Berusaha		3.025.640			3.025.640	3.125.053	3.236.810	3.372.316
3226	Pengendalian Pelaksanaan Penanaman Modal Wilayah I		5.923.285			5.923.285	6.029.488	6.148.887	6.293.659
3227	Pengendalian Pelaksanaan Penanaman Modal Wilayah II		7.326.691			7.326.691	7.461.886	7.613.876	7.798.171
3228	Pengendalian Pelaksanaan Penanaman Modal Wilayah III		6.618.042			6.618.042	6.743.837	6.885.270	7.056.753
3229	Pengendalian Pelaksanaan Penanaman Modal Wilayah IV		22.413.481			22.413.481	22.849.404	23.339.631	23.934.004
3230	Penyelenggaraan Pelayanan Terpadu Satu Pintu (PTSP) Penanaman		1.443.021			1.443.021	1.447.085	1.451.654	1.457.193



**PRESIDEN
REPUBLIK INDONESIA**

- 208 -

III.1 RINCIAN ANGGARAN BELANJA PEMERINTAH PUSAT PADA BAGIAN ANGGARAN KEMENTERIAN NEGARA/LEMBAGA

BAGIAN ANGGARAN : 065

KEMENTERIAN/LEMBAGA : KEMENTERIAN INVESTASI DAN HILIRISASI / BADAN KOORDINASI PENANAMAN MODAL

(dalam ribuan rupiah)

KODE	KEMENTERIAN/LEMBAGA, UNIT ORGANISASI, FUNGSI, SUB FUNGSI, PROGRAM, KEGIATAN	RINCIAN JENIS BELANJA					K P J M		
		BELANJA PEGAWAI	BELANJA BARANG	BELANJA MODAL	BANTUAN SOSIAL	JUMLAH	2026	2027	2028
1	2	3	4	5	6	7	8	9	10
	Modal								
3231	Perencanaan Pengembangan Penanaman Modal Sumber Daya Alam		2.300.000			2.300.000	2.347.294	2.400.479	2.464.971
3232	Perencanaan Pengembangan Penanaman Modal Sektor Industri Manufaktur		2.200.000			2.200.000	2.253.855	2.314.405	2.387.820
3233	Perencanaan Pengembangan Penanaman Modal di Bidang Jasa dan Kawasan		1.703.688			1.703.688	1.739.611	1.780.018	1.829.009
3234	Pengembangan Penanaman Modal Kawasan Ekonomi Khusus (KEK)		300.000			300.000	305.946	312.638	320.751
5089	Fasilitasi Percepatan Investasi Kerja Sama Pemerintah Swasta		1.200.000			1.200.000	1.223.797	1.250.562	1.283.012
5264	Penyelenggaraan Pelayanan Terpadu Satu Pintu (PTSP) Pusat		2.422.506			2.422.506	2.458.968	2.499.959	2.549.658
5265	Perencanaan Pengembangan Penanaman Modal di Bidang Infrastruktur		1.881.254			1.881.254	1.926.208	1.976.762	2.038.069
6482	Kerja Sama Bilateral di Bidang Penanaman Modal		4.802.580			4.802.580	4.886.250	4.980.308	5.094.348
6483	Kerja Sama Regional dan Multilateral di Bidang Penanaman Modal		7.738.405			7.738.405	7.901.177	8.084.164	8.306.025
6777	Peningkatan Pelayanan Informasi Perizinan Berusaha Berbasis Risiko		10.000.000			10.000.000	10.000.000	10.000.000	10.000.000
6778	Promosi Wilayah Amerika dan Eropa		18.334.583			18.334.583	18.816.814	19.358.891	20.016.150
6779	Promosi Wilayah Asia Timur, Asia Selatan, Timur Tengah dan Afrika		6.089.265			6.089.265	6.207.971	6.341.422	6.503.226
6780	Promosi Wilayah Asia Tenggara, Australia, Selandia Baru dan Pasifik		4.960.950			4.960.950	5.007.154	5.059.094	5.122.074
6781	Pengendalian Pelaksanaan Penanaman Modal Wilayah V		6.554.201			6.554.201	6.625.643	6.705.968	6.803.357
6782	Peningkatan Kualitas Pelayanan Perizinan Berusaha Sektor Industri		2.252.980			2.252.980	2.252.980	2.252.980	2.252.980



**PRESIDEN
REPUBLIK INDONESIA**

- 209 -

III.1 RINCIAN ANGGARAN BELANJA PEMERINTAH PUSAT PADA BAGIAN ANGGARAN KEMENTERIAN NEGARA/LEMBAGA

BAGIAN ANGGARAN : 065

KEMENTERIAN/LEMBAGA : KEMENTERIAN INVESTASI DAN HILIRISASI / BADAN KOORDINASI PENANAMAN MODAL

(dalam ribuan rupiah)

KODE	KEMENTERIAN/LEMBAGA, UNIT ORGANISASI, FUNGSI, SUB FUNGSI, PROGRAM, KEGIATAN	RINCIAN JENIS BELANJA					K P J M		
		BELANJA PEGAWAI	BELANJA BARANG	BELANJA MODAL	BANTUAN SOSIAL	JUMLAH	2026	2027	2028
1	2	3	4	5	6	7	8	9	10
6783	Peningkatan Kualitas Pelayanan Perizinan Berusaha Sektor Non Industri		2.253.010			2.253.010	2.253.010	2.253.010	2.253.010
6784	Peningkatan Investasi Baru di Bidang Hilirisasi Perkebunan, Kelautan, Perikanan, dan Kehutanan		7.500.000			7.500.000	7.615.564	7.745.501	7.903.048
6785	Peningkatan Kualitas Sistem Perizinan Berusaha Terintegrasi Secara Elektronik		19.931.724	31.233.181		51.164.905	52.205.177	53.374.535	54.792.365
6786	Pengelolaan Layanan Elektronik, Infrastruktur dan Jaringan		23.630.055			23.630.055	24.147.713	24.729.610	25.435.149
6787	Pengelolaan dan Pengolahan Data Penanaman Modal		2.986.852			2.986.852	3.019.309	3.055.794	3.100.035
065.01.WA	Program Dukungan Manajemen	252.291.969	151.949.643	5.000.000		409.241.612	416.372.678	424.388.649	434.107.874
3204	Pengawasan/Pemeriksaan Fungsional Terhadap Pelaksanaan Tugas di Lingkungan BKPM		1.737.280			1.737.280	1.737.280	1.737.280	1.737.280
3205	Peningkatan Kapasitas Kelembagaan Penanaman Modal	252.291.969	116.691.479	5.000.000		373.983.448	381.114.514	389.130.485	398.849.710
3208	Pengembangan Sumber Daya Manusia		2.217.732			2.217.732	2.217.732	2.217.732	2.217.732
3210	Perencanaan dan Evaluasi Program dan Anggaran BKPM		2.231.808			2.231.808	2.231.808	2.231.808	2.231.808
6774	Penyempurnaan Produk Hukum dan Peningkatan Pelayanan Hukum Penanaman Modal		2.521.500			2.521.500	2.521.500	2.521.500	2.521.500
6775	Peningkatan Pelayanan Hubungan Masyarakat		7.488.020			7.488.020	7.488.020	7.488.020	7.488.020
6776	Peningkatan Pelayanan Keprotokolanan dan Tata Usaha		19.061.824			19.061.824	19.061.824	19.061.824	19.061.824



**PRESIDEN
REPUBLIK INDONESIA**

- 210 -

III.1 RINCIAN ANGGARAN BELANJA PEMERINTAH PUSAT PADA BAGIAN ANGGARAN KEMENTERIAN NEGARA/LEMBAGA

BAGIAN ANGGARAN : 065

KEMENTERIAN/LEMBAGA : KEMENTERIAN INVESTASI DAN HILIRISASI / BADAN KOORDINASI PENANAMAN MODAL

(dalam ribuan rupiah)

KODE	KEMENTERIAN/LEMBAGA, UNIT ORGANISASI, FUNGSI, SUB FUNGSI, PROGRAM, KEGIATAN	RINCIAN JENIS BELANJA				K P J M			
		BELANJA PEGAWAI	BELANJA BARANG	BELANJA MODAL	BANTUAN SOSIAL	JUMLAH	2026	2027	2028
1	2	3	4	5	6	7	8	9	10
	JUMLAH RUPIAH MURNI					681.880.285	693.197.688	705.920.002	721.345.587
	TOTAL JUMLAH					681.880.285	693.197.688	705.920.002	721.345.587



**PRESIDEN
REPUBLIK INDONESIA**

- 211 -

III.1 RINCIAN ANGGARAN BELANJA PEMERINTAH PUSAT PADA BAGIAN ANGGARAN KEMENTERIAN NEGARA/LEMBAGA

BAGIAN ANGGARAN : 066

KEMENTERIAN/LEMBAGA : BADAN NARKOTIKA NASIONAL (BNN)

(dalam ribuan rupiah)

KODE	KEMENTERIAN/LEMBAGA, UNIT ORGANISASI, FUNGSI, SUB FUNGSI, PROGRAM, KEGIATAN	RINCIAN JENIS BELANJA					K P J M		
		BELANJA PEGAWAI	BELANJA BARANG	BELANJA MODAL	BANTUAN SOSIAL	JUMLAH	2026	2027	2028
1	2	3	4	5	6	7	8	9	10
066	BADAN NARKOTIKA NASIONAL (BNN)	682.990.801	1.011.537.770	760.552.816		2.455.081.387	2.497.994.758	2.546.247.848	2.604.751.834
066.01	Badan Narkotika Nasional	682.990.801	1.011.537.770	760.552.816		2.455.081.387	2.497.994.758	2.546.247.848	2.604.751.834
03	KETERTIBAN DAN KEAMANAN	682.990.801	1.011.537.770	760.552.816		2.455.081.387	2.497.994.758	2.546.247.848	2.604.751.834
03.01	KEPOLISIAN	682.990.801	1.011.537.770	760.552.816		2.455.081.387	2.497.994.758	2.546.247.848	2.604.751.834
066.01.BL	Program Pencegahan dan Pemberantasan Penyalahgunaan dan Peredaran Gelap Narkoba (P4GN)		370.927.049	534.714		371.461.763	377.099.739	383.446.352	391.139.950
3247	Penyelenggaraan Advokasi		24.596.327			24.596.327	24.789.734	25.007.867	25.272.155
3248	Penyelenggaraan Pemberdayaan Alternatif		13.055.990			13.055.990	13.170.522	13.299.484	13.455.791
3250	Penataan Produk Hukum dan Pelayanan Bantuan Hukum		5.546.980	89.000		5.635.980	5.747.287	5.872.535	6.024.428
3251	Pelaksanaan Intelijen Berbasis Teknologi		73.646.171			73.646.171	75.060.619	76.650.583	78.578.408
3252	Pelaksanaan Interdiksi Wilayah Udara, Laut, Darat dan Lintas Darat		13.400.097			13.400.097	13.665.963	13.964.826	14.327.190
3253	Penyelenggaraan Kerja Sama dalam dan Luar Negeri		4.785.976			4.785.976	4.874.375	4.973.801	5.094.342
3256	Pascarehabilitasi Penyalah guna dan/atau Pecandu Narkoba		7.886.355			7.886.355	8.041.556	8.216.100	8.427.723
3257	Pemberdayaan Peran serta Masyarakat		32.589.939			32.589.939	32.933.688	33.321.911	33.792.457
3258	Pengawasan Tahanan dan Barang Bukti		23.088.056			23.088.056	23.521.823	24.010.099	24.602.078
3259	Penguatan Lembaga Rehabilitasi Instansi Pemerintah		9.646.436			9.646.436	9.767.494	9.903.828	10.069.228



**PRESIDEN
REPUBLIK INDONESIA**

- 212 -

III.1 RINCIAN ANGGARAN BELANJA PEMERINTAH PUSAT PADA BAGIAN ANGGARAN KEMENTERIAN NEGARA/LEMBAGA

BAGIAN ANGGARAN : 066

KEMENTERIAN/LEMBAGA : BADAN NARKOTIKA NASIONAL (BNN)

(dalam ribuan rupiah)

KODE	KEMENTERIAN/LEMBAGA, UNIT ORGANISASI, FUNGSI, SUB FUNGSI, PROGRAM, KEGIATAN	RINCIAN JENIS BELANJA					K P J M		
		BELANJA PEGAWAI	BELANJA BARANG	BELANJA MODAL	BANTUAN SOSIAL	JUMLAH	2026	2027	2028
1	2	3	4	5	6	7	8	9	10
3260	Penguatan Lembaga Rehabilitasi Komponen Masyarakat		33.011.572	445.714		33.457.286	34.009.170	34.633.379	35.389.174
3261	Pelaksanaan Penindakan dan Pengejaran		20.555.052			20.555.052	20.962.871	21.421.311	21.977.160
3262	Penyidikan Jaringan Peredaran Gelap Psikotropika dan Prekursor		5.261.423			5.261.423	5.365.938	5.483.455	5.625.931
4020	Pelaksanaan Rehabilitasi Penyalah guna dan/atau Pecandu Narkoba		21.219.377			21.219.377	21.640.222	22.113.506	22.687.390
5354	Penyidikan Jaringan Peredaran Gelap Narkotika		49.856.386			49.856.386	50.399.923	51.011.095	51.752.096
5355	Penyidikan Tindak Pidana Pencucian Uang Hasil Tindak Pidana Narkotika		8.966.594			8.966.594	9.143.832	9.343.081	9.584.664
5936	Pengelolaan Informasi dan Edukasi		19.550.674			19.550.674	19.656.532	19.776.243	19.921.233
6239	Penyelenggaraan Layanan Pengujian, Penjaminan Mutu, Riset dan Pembinaan Laboratorium Narkotika		4.263.644			4.263.644	4.348.190	4.443.248	4.558.502
066.01.WA	Program Dukungan Manajemen	682.990.801	640.610.721	760.018.102		2.083.619.624	2.120.895.019	2.162.801.496	2.213.611.884
3236	Pembinaan Administrasi dan Pengelolaan Keuangan	682.990.801	26.949.054			709.939.855	724.013.911	739.835.400	759.018.682
3237	Pengembangan Organisasi, Tatalaksana, dan Sumber Daya Manusia		12.693.432			12.693.432	12.874.250	13.078.234	13.325.494
3238	Penyusunan dan Pengembangan Rencana Program dan Anggaran BNN		19.014.740	447.500		19.462.240	19.642.595	19.845.985	20.092.530
3239	Penyelenggaraan Ketatausahaan, Rumah Tangga dan Pengelolaan Sarana dan Prasarana		512.910.714	759.570.602		1.272.481.316	1.293.953.498	1.318.092.641	1.347.360.788
3241	Pengawasan dan Pengembangan Akuntabilitas Kinerja		7.117.680			7.117.680	7.258.896	7.417.643	7.610.118
3242	Penyelenggaraan Penelitian, Data, dan Informasi P4GN		40.069.342			40.069.342	40.864.317	41.757.984	42.841.535



**PRESIDEN
REPUBLIK INDONESIA**

- 213 -

III.1 RINCIAN ANGGARAN BELANJA PEMERINTAH PUSAT PADA BAGIAN ANGGARAN KEMENTERIAN NEGARA/LEMBAGA

BAGIAN ANGGARAN : 066

KEMENTERIAN/LEMBAGA : BADAN NARKOTIKA NASIONAL (BNN)

(dalam ribuan rupiah)

KODE	KEMENTERIAN/LEMBAGA, UNIT ORGANISASI, FUNGSI, SUB FUNGSI, PROGRAM, KEGIATAN	RINCIAN JENIS BELANJA					K P J M		
		BELANJA PEGAWAI	BELANJA BARANG	BELANJA MODAL	BANTUAN SOSIAL	JUMLAH	2026	2027	2028
1	2	3	4	5	6	7	8	9	10
3244	Pembinaan dan Pengelolaan Pendidikan dan Pelatihan		13.660.648			13.660.648	13.931.661	14.236.343	14.605.738
3979	Penyelenggaraan Kehumasan dan Keprotokolanan	.	8.195.111			8.195.111	8.355.891	8.537.266	8.756.999
	JUMLAH RUPIAH MURNI					2.440.439.802	2.483.063.108	2.530.989.613	2.589.097.730
	JUMLAH PNBP					14.641.585	14.931.650	15.258.235	15.654.104
	TOTAL JUMLAH					2.455.081.387	2.497.994.758	2.546.247.848	2.604.751.834



**PRESIDEN
REPUBLIK INDONESIA**

- 214 -

III.1 RINCIAN ANGGARAN BELANJA PEMERINTAH PUSAT PADA BAGIAN ANGGARAN KEMENTERIAN NEGARA/LEMBAGA

BAGIAN ANGGARAN : 068

KEMENTERIAN/LEMBAGA : KEMENTERIAN KEPENDUDUKAN DAN PEMBANGUNAN KELUARGA / BADAN KEPENDUDUKAN DAN KELUARGA BERENCANA NASIONAL

(dalam ribuan rupiah)

KODE	KEMENTERIAN/LEMBAGA, UNIT ORGANISASI, FUNGSI, SUB FUNGSI, PROGRAM, KEGIATAN	RINCIAN JENIS BELANJA					K P J M		
		BELANJA PEGAWAI	BELANJA BARANG	BELANJA MODAL	BANTUAN SOSIAL	JUMLAH	2026	2027	2028
1	2	3	4	5	6	7	8	9	10
068	KEMENTERIAN KEPENDUDUKAN DAN PEMBANGUNAN KELUARGA / BADAN KEPENDUDUKAN DAN KELUARGA BERENCANA NASIONAL	3.025.909.559	1.336.851.905	37.415.080		4.400.176.544	4.478.281.939	4.566.085.852	4.672.546.123
068.01	Kementerian Kependudukan dan Pembangunan Keluarga / Badan Kependudukan dan Keluarga Berencana Nasional	3.025.909.559	1.336.851.905	37.415.080		4.400.176.544	4.478.281.939	4.566.085.852	4.672.546.123
07	KESEHATAN	3.025.909.559	1.336.851.905	37.415.080		4.400.176.544	4.478.281.939	4.566.085.852	4.672.546.123
07.04	KEPENDUDUKAN DAN KELUARGA BERENCANA	3.025.909.559	1.336.851.905	37.415.080		4.400.176.544	4.478.281.939	4.566.085.852	4.672.546.123
068.01.DJ	Program Pembangunan Keluarga, Kependudukan dan Keluarga Berencana		1.094.801.839	5.943.954		1.100.745.793	1.113.852.807	1.128.590.733	1.146.459.839
3309	Peningkatan Pendidikan dan Pelatihan Bidang Kependudukan, KB serta Ketahanan dan Kesejahteraan Keluarga		7.886.715			7.886.715	7.942.656	8.005.563	8.081.843
3310	Peningkatan Efektivitas Penelitian dan Pengembangan Keluarga Berencana dan Keluarga Sejahtera		940.000			940.000	957.226	976.596	1.000.090
3311	Peningkatan Efektivitas Penelitian dan Pengembangan Kependudukan		920.000			920.000	937.338	956.837	980.486
3312	Pengembangan Pelatihan dan Kerja Sama Internasional Kependudukan dan Keluarga Berencana		2.806.015			2.806.015	2.855.112	2.910.327	2.977.266
3313	Peningkatan Kepedulian dan Peran serta Mitra Kerja, Pemangku Kebijakan, dan Masyarakat melalui KIE		61.919.685			61.919.685	61.944.484	61.972.373	62.006.192
3314	Peningkatan Kualitas Data dan Informasi dalam Sistem Informasi Keluarga Program Bangga Kencana di Seluruh Tingkatan Wilayah		11.077.746			11.077.746	11.161.917	11.256.558	11.371.317



**PRESIDEN
REPUBLIK INDONESIA**

- 215 -

III.1 RINCIAN ANGGARAN BELANJA PEMERINTAH PUSAT PADA BAGIAN ANGGARAN KEMENTERIAN NEGARA/LEMBAGA

BAGIAN ANGGARAN : 068

KEMENTERIAN/LEMBAGA : KEMENTERIAN KEPENDUDUKAN DAN PEMBANGUNAN KELUARGA / BADAN KEPENDUDUKAN DAN KELUARGA BERENCANA NASIONAL

(dalam ribuan rupiah)

KODE	KEMENTERIAN/LEMBAGA, UNIT ORGANISASI, FUNGSI, SUB FUNGSI, PROGRAM, KEGIATAN	RINCIAN JENIS BELANJA					K P J M		
		BELANJA PEGAWAI	BELANJA BARANG	BELANJA MODAL	BANTUAN SOSIAL	JUMLAH	2026	2027	2028
1	2	3	4	5	6	7	8	9	10
3315	Peningkatan Kualitas Jejaring Mitra Kerja dan Pemangku Kebijakan dalam Penguatan Program Bangga Kencana		14.937.000			14.937.000	14.980.709	15.029.862	15.089.464
3316	Pembinaan Akses Pelayanan KB		2.679.322			2.679.322	2.702.724	2.729.051	2.760.968
3317	Pembinaan Keluarga Balita dan Anak		1.962.036			1.962.036	1.980.529	2.001.339	2.026.562
3318	Peningkatan Kualitas dan Kuantitas Sumber Daya Manusia (SDM) Lini Lapangan Program Bangga Kencana		13.052.622			13.052.622	13.280.581	13.536.869	13.847.608
3319	Pembinaan Ketahanan Remaja		7.938.000			7.938.000	7.957.110	7.978.608	8.004.668
3320	Peningkatan Kualitas Kesehatan Reproduksi		1.677.000			1.677.000	1.688.707	1.701.876	1.717.845
3322	Peningkatan Pelayanan KB Wilayah Khusus		7.383.530			7.383.530	7.390.378	7.398.079	7.407.417
3323	Pemberdayaan Ekonomi Keluarga		1.865.222			1.865.222	1.901.487	1.942.277	1.991.736
3324	Pembinaan Ketahanan Keluarga Lansia dan Rentan		1.247.000			1.247.000	1.257.623	1.269.580	1.284.076
3325	Kerjasama Pendidikan kependudukan		2.200.000			2.200.000	2.240.337	2.285.695	2.340.695
3326	Pemaduan Kebijakan Pengendalian Penduduk		1.727.000			1.727.000	1.760.166	1.797.477	1.842.720
3327	Pembinaan Kualitas Pelayanan KB		1.828.900			1.828.900	1.836.831	1.845.753	1.856.569
3328	Analisis Dampak Kependudukan		1.020.000			1.020.000	1.037.925	1.058.098	1.082.554
3329	Perencanaan Pengendalian Penduduk		1.375.000			1.375.000	1.394.166	1.415.730	1.441.880
3330	Peningkatan Kualitas Teknologi Informasi dan Data dalam Pengelolaan Program Bangga Kencana		19.797.826	5.940.454		25.738.280	26.238.283	26.800.387	27.481.915
3331	Pengelolaan Program Pembangunan Keluarga, Kependudukan, dan			3.500		928.564.720	940.406.518	953.721.798	969.865.968



**PRESIDEN
REPUBLIK INDONESIA**

- 216 -

III.1 RINCIAN ANGGARAN BELANJA PEMERINTAH PUSAT PADA BAGIAN ANGGARAN KEMENTERIAN NEGARA/LEMBAGA

BAGIAN ANGGARAN : 068

KEMENTERIAN/LEMBAGA : KEMENTERIAN KEPENDUDUKAN DAN PEMBANGUNAN KELUARGA / BADAN KEPENDUDUKAN DAN KELUARGA BERENCANA NASIONAL

(dalam ribuan rupiah)

KODE	KEMENTERIAN/LEMBAGA, UNIT ORGANISASI, FUNGSI, SUB FUNGSI, PROGRAM, KEGIATAN	RINCIAN JENIS BELANJA					K P J M		
		BELANJA PEGAWAI	BELANJA BARANG	BELANJA MODAL	BANTUAN SOSIAL	JUMLAH	2026	2027	2028
1	2	3	4	5	6	7	8	9	10
	Keluarga Berencana Perwakilan BKKBN Provinsi		928.561.220						
068.01.WA	Program Dukungan Manajemen	3.025.909.559	242.050.066	31.471.126		3.299.430.751	3.364.429.132	3.437.495.119	3.526.086.284
3300	Penyediaan dan Sinkronisasi Landasan Hukum Kependudukan dan KB, serta Pengelolaan Organisasi dan Tata Laksana		2.385.000			2.385.000	2.430.019	2.480.664	2.542.069
3301	Peningkatan Kualitas Pengelolaan Keuangan dan BMN		3.564.947			3.564.947	3.635.044	3.713.921	3.809.565
3302	Penguatan Perencanaan Program dan Anggaran		5.691.537			5.691.537	5.754.425	5.825.147	5.910.908
3303	Pengelolaan Sumber Daya Manusia Aparatur Sipil Negara (ASN) BKKBN		4.833.000			4.833.000	4.917.699	5.012.952	5.128.429
3304	Pelaksanaan Pelayanan Administrasi Perkantoran, Kerumahtangaan dan Hubungan Masyarakat yang Cepat dan Tepat	181.779.177	34.119.040	15.486.446		231.384.663	234.800.644	238.640.575	243.296.423
3306	Peningkatan Akuntabilitas Pengelolaan Program Bangga Kencana Wilayah III		3.832.050			3.832.050	3.898.661	3.973.551	4.064.352
3307	Peningkatan Akuntabilitas Pengelolaan Program Bangga Kencana Wilayah I		3.831.708			3.831.708	3.899.802	3.976.362	4.069.185
3308	Peningkatan Akuntabilitas Pengelolaan Program Bangga Kencana Wilayah II		3.908.494			3.908.494	3.976.780	4.053.550	4.146.639
5297	Pelaksanaan Dukungan Manajemen di Perwakilan BKKBN Provinsi	2.844.130.382	165.652.045	15.984.680		3.025.767.107	3.086.604.144	3.154.992.093	3.237.911.215
6596	Peningkatan Pendidikan dan Pelatihan Bidang Kependudukan, KB serta Ketahanan dan Kesejahteraan Keluarga		13.920.260			13.920.260	14.193.743	14.501.173	14.873.932
6597	Pengembangan Pelatihan dan Kerjasama Internasional bidang		311.985			311.985	318.171	325.131	333.567



**PRESIDEN
REPUBLIK INDONESIA**

- 217 -

III.1 RINCIAN ANGGARAN BELANJA PEMERINTAH PUSAT PADA BAGIAN ANGGARAN KEMENTERIAN NEGARA/LEMBAGA

BAGIAN ANGGARAN : 068

KEMENTERIAN/LEMBAGA : KEMENTERIAN KEPENDUDUKAN DAN PEMBANGUNAN KELUARGA / BADAN KEPENDUDUKAN DAN KELUARGA BERENCANA NASIONAL

(dalam ribuan rupiah)

KODE	KEMENTERIAN/LEMBAGA, UNIT ORGANISASI, FUNGSI, SUB FUNGSI, PROGRAM, KEGIATAN	RINCIAN JENIS BELANJA					K P J M		
		BELANJA PEGAWAI	BELANJA BARANG	BELANJA MODAL	BANTUAN SOSIAL	JUMLAH	2026	2027	2028
1	2	3	4	5	6	7	8	9	10
	Kependudukan dan KB								
	JUMLAH RUPIAH MURNI					4.389.086.922	4.466.973.308	4.554.531.004	4.660.692.745
	JUMLAH HLN					11.089.622	11.308.631	11.554.848	11.853.378
	TOTAL JUMLAH					4.400.176.544	4.478.281.939	4.566.085.852	4.672.546.123



**PRESIDEN
REPUBLIK INDONESIA**

- 218 -

III.1 RINCIAN ANGGARAN BELANJA PEMERINTAH PUSAT PADA BAGIAN ANGGARAN KEMENTERIAN NEGARA/LEMBAGA

BAGIAN ANGGARAN : 074

KEMENTERIAN/LEMBAGA : KOMISI NASIONAL HAK ASASI MANUSIA

(dalam ribuan rupiah)

KODE	KEMENTERIAN/LEMBAGA, UNIT ORGANISASI, FUNGSI, SUB FUNGSI, PROGRAM, KEGIATAN	RINCIAN JENIS BELANJA					K P J M		
		BELANJA PEGAWAI	BELANJA BARANG	BELANJA MODAL	BANTUAN SOSIAL	JUMLAH	2026	2027	2028
1	2	3	4	5	6	7	8	9	10
074	KOMISI NASIONAL HAK ASASI MANUSIA	66.158.965	82.110.469	12.254.303		160.523.737	162.968.139	165.716.180	169.048.158
074.01	Komnas HAM	66.158.965	82.110.469	12.254.303		160.523.737	162.968.139	165.716.180	169.048.158
03	KETERTIBAN DAN KEAMANAN	66.158.965	82.110.469	12.254.303		160.523.737	162.968.139	165.716.180	169.048.158
03.03	PEMBINAAN HUKUM	66.158.965	82.110.469	12.254.303		160.523.737	162.968.139	165.716.180	169.048.158
074.01.BG	Program Pemajuan dan Penegakan HAM		28.328.816	215.800		28.544.616	29.027.749	29.571.011	30.229.706
5679	Penguatan Kesadaran HAM Masyarakat dan Aparatur Negara		7.194.458	15.800		7.210.258	7.354.107	7.515.879	7.712.016
5680	Penyelesaian Kasus Pelanggaran HAM		8.920.634	200.000		9.120.634	9.299.350	9.500.306	9.743.973
5681	Pencegahan dan Penanggulangan Segala Bentuk Kekerasan Terhadap Perempuan dan Pemenuhan Hak Korban		12.213.724			12.213.724	12.374.292	12.554.826	12.773.717
074.01.WA	Program Dukungan Manajemen	66.158.965	53.781.653	12.038.503		131.979.121	133.940.390	136.145.169	138.818.452
3335	Peningkatan Kualitas Perencanaan dan Pengawasan Internal		11.236.104	104.870		11.340.974	11.468.942	11.612.814	11.787.268
3336	Penyelenggaraan Layanan Perkantoran, Kepegawaian, dan Keuangan	47.830.513	25.755.041	6.500.000		80.085.554	81.378.231	82.831.385	84.593.330
6387	Dukungan Internal Komnas Perempuan	18.328.452	11.791.298	5.367.033		35.486.783	35.931.380	36.431.162	37.037.134
6594	Penyelenggaraan Layanan Hukum, Humas, dan Kerjasama		4.999.210	66.600		5.065.810	5.161.837	5.269.808	5.400.720
	JUMLAH RUPIAH MURNI					160.523.737	162.968.139	165.716.180	169.048.158
	TOTAL JUMLAH					160.523.737	162.968.139	165.716.180	169.048.158



**PRESIDEN
REPUBLIK INDONESIA**

- 219 -

III.1 RINCIAN ANGGARAN BELANJA PEMERINTAH PUSAT PADA BAGIAN ANGGARAN KEMENTERIAN NEGARA/LEMBAGA

BAGIAN ANGGARAN : 075

KEMENTERIAN/LEMBAGA : BADAN METEOROLOGI, KLIMATOLOGI DAN GEOFISIKA

(dalam ribuan rupiah)

KODE	KEMENTERIAN/LEMBAGA, UNIT ORGANISASI, FUNGSI, SUB FUNGSI, PROGRAM, KEGIATAN	RINCIAN JENIS BELANJA					K P J M		
		BELANJA PEGAWAI	BELANJA BARANG	BELANJA MODAL	BANTUAN SOSIAL	JUMLAH	2026	2027	2028
1	2	3	4	5	6	7	8	9	10
075	BADAN METEOROLOGI, KLIMATOLOGI DAN GEOFISIKA	847.243.319	1.277.726.692	701.927.291		2.826.897.302	3.047.993.362	3.120.570.227	3.203.674.843
075.01	Badan Meteorologi, Klimatologi dan Geofisika	847.243.319	1.277.726.692	701.927.291		2.826.897.302	3.047.993.362	3.120.570.227	3.203.674.843
04	EKONOMI	847.243.319	1.277.726.692	701.927.291		2.826.897.302	3.047.993.362	3.120.570.227	3.203.674.843
04.90	EKONOMI LAINNYA	847.243.319	1.277.726.692	701.927.291		2.826.897.302	3.047.993.362	3.120.570.227	3.203.674.843
075.01.GJ	Program Meteorologi, Klimatologi, dan Geofisika		826.840.496	675.455.006		1.502.295.502	1.431.257.159	1.458.494.959	1.489.196.960
3344	Pengelolaan Data dan Komputasi BMKG		12.038.352	34.093.493		46.131.845	46.927.156	47.821.153	48.905.118
3345	Pengelolaan Gempa Bumi dan Tsunami BMKG		105.978.425	64.304.927		170.283.352	81.792.504	86.305.879	91.443.570
3346	Pengelolaan Layanan Iklim Terapan BMKG		29.024.745	8.888.600		37.913.345	38.334.987	38.809.082	39.383.941
3347	Pengelolaan Instrumentasi dan Kalibrasi BMKG		247.335.255	349.311.500		596.646.755	607.198.003	622.163.299	638.319.850
3348	Pengelolaan Sistem Jaringan Komunikasi BMKG		123.594.169	6.803.800		130.397.969	132.501.622	134.866.312	137.733.459
3349	Pengelolaan Meteorologi Penerbangan BMKG		111.670.203	26.479.525		138.149.728	139.541.336	141.106.300	143.003.721
3350	Pengelolaan Meteorologi Publik BMKG		30.592.160	39.742.400		70.334.560	70.497.186	70.680.039	70.901.741
3352	Pengelolaan Perubahan Iklim BMKG		41.858.387	7.862.880		49.721.267	50.550.467	51.482.770	52.613.188



**PRESIDEN
REPUBLIK INDONESIA**

- 220 -

III.1 RINCIAN ANGGARAN BELANJA PEMERINTAH PUSAT PADA BAGIAN ANGGARAN KEMENTERIAN NEGARA/LEMBAGA

BAGIAN ANGGARAN : 075

KEMENTERIAN/LEMBAGA : BADAN METEOROLOGI, KLIMATOLOGI DAN GEOFISIKA

(dalam ribuan rupiah)

KODE	KEMENTERIAN/LEMBAGA, UNIT ORGANISASI, FUNGSI, SUB FUNGSI, PROGRAM, KEGIATAN	RINCIAN JENIS BELANJA					K P J M		
		BELANJA PEGAWAI	BELANJA BARANG	BELANJA MODAL	BANTUAN SOSIAL	JUMLAH	2026	2027	2028
1	2	3	4	5	6	7	8	9	10
3353	Pengelolaan Seismologi Teknik, Geofisika Potensial dan Tanda Waktu BMKG		35.474.318	105.404.421		140.878.739	141.341.885	141.862.583	142.493.946
3354	Pengembangan dan Pengelolaan UPT BMKG		47.955.907	2.880.400		50.836.307	51.320.757	51.865.385	52.525.743
5201	Pengelolaan Meteorologi Maritim BMKG		13.060.635	22.941.000		36.001.635	36.251.256	36.532.157	36.872.683
7029	Pengelolaan Tata Kelola Modifikasi Cuaca BMKG		5.350.995	1.008.005		6.359.000	6.359.000	6.359.000	6.359.000
7030	Pengelolaan Operasional Modifikasi Cuaca BMKG		22.906.945	5.734.055		28.641.000	28.641.000	28.641.000	28.641.000
075.01.WA	Program Dukungan Manajemen	847.243.319	450.886.196	26.472.285		1.324.601.800	1.616.736.203	1.662.075.268	1.714.477.883
3337	Penyelenggaraan Sekolah Tinggi Meteorologi Klimatologi dan Geofisika BMKG	15.944.582	23.342.427			39.287.009	50.203.277	52.275.424	53.551.315
3338	Pengelolaan Layanan Hukum, Humas dan Kerja Sama BMKG		12.713.403	733.500		13.446.903	13.608.186	14.831.670	15.078.588
3339	Pengelolaan Layanan Perencanaan, Program Anggaran, Pemantauan dan Evaluasi BMKG		11.943.544	200.000		12.143.544	12.193.527	12.250.629	12.319.868
3340	Pengelolaan Keuangan, Pertengkapan, Tata Usaha dan Rumah Tangga BMKG	801.029.377	315.684.910	23.532.782		1.140.247.069	1.419.524.423	1.454.355.789	1.502.673.753
3341	Pengawasan Internal BMKG	8.799.378	9.467.333	215.000		18.481.711	18.802.139	24.373.081	24.945.053
3342	Pengelolaan Pengembangan Sumber Daya Manusia MKG	9.009.186	51.544.071	80.000		60.633.257	61.698.088	62.895.089	64.346.453
3343	Pengelolaan Standardisasi Instrumen Meteorologi, Klimatologi dan Geofisika	10.095.681	6.172.527	680.003		16.948.211	17.292.467	17.679.490	18.148.757
7031	Pengelolaan Sumber Daya Manusia dan Organisasi BMKG		13.500.000			13.500.000	13.500.000	13.500.000	13.500.000



**PRESIDEN
REPUBLIK INDONESIA**

- 221 -

III.1 RINCIAN ANGGARAN BELANJA PEMERINTAH PUSAT PADA BAGIAN ANGGARAN KEMENTERIAN NEGARA/LEMBAGA

BAGIAN ANGGARAN : 075

KEMENTERIAN/LEMBAGA : BADAN METEOROLOGI, KLIMATOLOGI DAN GEOFISIKA

(dalam ribuan rupiah)

KODE	KEMENTERIAN/LEMBAGA, UNIT ORGANISASI, FUNGSI, SUB FUNGSI, PROGRAM, KEGIATAN	RINCIAN JENIS BELANJA					K P J M		
		BELANJA PEGAWAI	BELANJA BARANG	BELANJA MODAL	BANTUAN SOSIAL	JUMLAH	2026	2027	2028
1	2	3	4	5	6	7	8	9	10
7032	Pengelolaan dan Pembinaan Jabatan Fungsional Meteorologi, Klimatologi dan Geofisika	2.365.115	6.517.981	1.031.000		9.914.096	9.914.096	9.914.096	9.914.096
	JUMLAH RUPIAH MURNI					2.091.026.182	2.395.541.641	2.456.884.658	2.528.357.086
	JUMLAH PLN					580.332.586	496.504.076	507.278.034	518.352.616
	JUMLAH PNPB					94.538.534	94.947.645	95.407.535	95.965.141
	JUMLAH SBSN PBS					61.000.000	61.000.000	61.000.000	61.000.000
	TOTAL JUMLAH					2.826.897.302	3.047.993.362	3.120.570.227	3.203.674.843



**PRESIDEN
REPUBLIK INDONESIA**

- 222 -


III.1 RINCIAN ANGGARAN BELANJA PEMERINTAH PUSAT PADA BAGIAN ANGGARAN KEMENTERIAN NEGARA/LEMBAGA

BAGIAN ANGGARAN : 076

KEMENTERIAN/LEMBAGA : KOMISI PEMILIHAN UMUM

(dalam ribuan rupiah)

KODE	KEMENTERIAN/LEMBAGA, UNIT ORGANISASI, FUNGSI, SUB FUNGSI, PROGRAM, KEGIATAN	RINCIAN JENIS BELANJA					K P J M		
		BELANJA PEGAWAI	BELANJA BARANG	BELANJA MODAL	BANTUAN SOSIAL	JUMLAH	2026	2027	2028
1	2	3	4	5	6	7	8	9	10
076	KOMISI PEMILIHAN UMUM	1.547.640.191	1.501.604.226	13.066.910		3.062.311.327	4.792.858.976	6.193.252.850	22.827.441.373
076.01	Komisi Pemilihan Umum	1.547.640.191	1.501.604.226	13.066.910		3.062.311.327	4.792.858.976	6.193.252.850	22.827.441.373
01	PELAYANAN UMUM	1.547.640.191	1.501.604.226	13.066.910		3.062.311.327	4.792.858.976	6.193.252.850	22.827.441.373
01.01	LEMBAGA EKSEKUTIF DAN LEGISLATIF, MASALAH KEUANGAN DAN FISKAL, SERTA URUSAN LUAR NEGERI	1.547.640.191	1.501.604.226	13.066.910		3.062.311.327	4.792.858.976	6.193.252.850	22.827.441.373
076.01.CQ	Program Penyelenggaraan Pemilu dalam Proses Konsolidasi Demokrasi		290.243.036			290.243.036	1.967.008.726	3.307.161.086	19.868.307.506
3356	Pengelolaan, Pengadaan, Laporan dan Dokumentasi Logistik		7.919.719			7.919.719	1.414.277	1.414.277	1.414.277
3363	Penguatan Kualitas Peraturan Perundang-Undangan		1.017.201			1.017.201	17.201	17.201	17.201
3364	Hubungan Masyarakat, Informasi Publik dan Pendidikan Pemilih		905.547			905.547	4.410.989	4.410.989	4.410.989
6638	Advokasi dan Sengketa Hukum		2.039.196			2.039.196	39.196	39.196	39.196
6639	Teknis Penyelenggaraan Pemilu/Pemilihan		3.157.326			3.157.326	9.157.326	9.157.326	9.157.326
6980	Pemilihan pada Empat Daerah Otonomi Baru (DOB)		135.204.047			135.204.047	135.204.047	135.204.047	135.204.047
7016	Pendidikan Pemilih Pemula, Kelompok Rentan, dan Marjinal		140.000.000			140.000.000	1.816.765.690	3.156.918.050	19.718.064.470
076.01.WA	Program Dukungan Manajemen	1.547.640.191	1.211.361.190	13.066.910		2.772.068.291	2.825.850.250	2.886.091.764	2.959.133.867



**PRESIDEN
REPUBLIK INDONESIA**

- 223 -

III.1 RINCIAN ANGGARAN BELANJA PEMERINTAH PUSAT PADA BAGIAN ANGGARAN KEMENTERIAN NEGARA/LEMBAGA

BAGIAN ANGGARAN : 076

KEMENTERIAN/LEMBAGA : KOMISI PEMILIHAN UMUM

(dalam ribuan rupiah)

KODE	KEMENTERIAN/LEMBAGA, UNIT ORGANISASI, FUNGSI, SUB FUNGSI, PROGRAM, KEGIATAN	RINCIAN JENIS BELANJA					K P J M		
		BELANJA PEGAWAI	BELANJA BARANG	BELANJA MODAL	BANTUAN SOSIAL	JUMLAH	2026	2027	2028
1	2	3	4	5	6	7	8	9	10
3355	Pengelolaan Keuangan dan Barang Milik Negara	1.547.640.191	14.112.167			1.561.752.358	1.590.622.745	1.623.208.491	1.662.718.424
3357	Manajemen Perencanaan dan Organisasi		33.732.061			33.732.061	31.148.497	31.148.497	31.148.497
3358	Pengelolaan Sumber Daya Manusia		13.465.134			13.465.134	11.465.134	11.465.134	11.465.134
3360	Operasional Perkantoran dan Dukungan Sarana Prasarana		1.042.671.136	13.066.910		1.055.738.046	1.080.649.618	1.108.305.386	1.141.837.556
3361	Pemeriksaan Internal KPU		14.709.764			14.709.764	14.709.764	14.709.764	14.709.764
6634	Data dan Informasi		7.774			7.774	8.591.338	8.591.338	8.591.338
6635	Pengembangan Sumber Daya Manusia		8.214.500			8.214.500	4.214.500	4.214.500	4.214.500
7017	Penguatan dan Integrasi Sistem Informasi Pemilu		22.448.654			22.448.654	22.448.654	22.448.654	22.448.654
7018	Pendataan DPT Berkelanjutan		62.000.000			62.000.000	62.000.000	62.000.000	62.000.000
	JUMLAH RUPIAH MURNI					3.062.311.327	4.792.858.976	6.193.252.850	22.827.441.373
	TOTAL JUMLAH					3.062.311.327	4.792.858.976	6.193.252.850	22.827.441.373



**PRESIDEN
REPUBLIK INDONESIA**

- 224 -

III.1 RINCIAN ANGGARAN BELANJA PEMERINTAH PUSAT PADA BAGIAN ANGGARAN KEMENTERIAN NEGARA/LEMBAGA

BAGIAN ANGGARAN : 077

KEMENTERIAN/LEMBAGA : MAHKAMAH KONSTITUSI RI

(dalam ribuan rupiah)

KODE	KEMENTERIAN/LEMBAGA, UNIT ORGANISASI, FUNGSI, SUB FUNGSI, PROGRAM, KEGIATAN	RINCIAN JENIS BELANJA					K P J M		
		BELANJA PEGAWAI	BELANJA BARANG	BELANJA MODAL	BANTUAN SOSIAL	JUMLAH	2026	2027	2028
1	2	3	4	5	6	7	8	9	10
077	MAHKAMAH KONSTITUSI RI	109.475.494	488.528.808	13.472.776		611.477.078	623.609.196	637.246.968	653.782.525
077.01	Mahkamah Konstitusi Ri	109.475.494	488.528.808	13.472.776		611.477.078	623.609.196	637.246.968	653.782.525
03	KETERTIBAN DAN KEAMANAN	109.475.494	488.528.808	13.472.776		611.477.078	623.609.196	637.246.968	653.782.525
03.04	PERADILAN	109.475.494	488.528.808	13.472.776		611.477.078	623.609.196	637.246.968	653.782.525
077.01.BJ	Program Penanganan Perkara Konstitusi		415.205.355	1.397.776		416.603.131	424.868.872	434.160.368	445.426.144
3372	Penanganan Perkara Konstitusi, Hukum dan Administrasi Kepaniteraan		366.133.125			366.133.125	395.084.453	403.724.589	414.200.606
4246	Peningkatan Pemahaman Hak Konstitusional Warga Negara dan Hukum Acara MK		8.852.224	147.776		9.000.000	9.178.563	9.379.290	9.622.665
4247	Penyebarluasan Informasi Perkara dan Putusan MK serta Kerjasama Kelembagaan		18.905.006			18.905.006	20.605.856	21.056.489	21.602.873
7068	Pengelolaan Kebijakan Strategis dan Literasi Konstitusi		5.715.000	250.000		5.965.000			
7069	Pengelolaan Data, Teknologi dan Sistem Informasi Penanganan Perkara		15.600.000	1.000.000		16.600.000			
077.01.WA	Program Dukungan Manajemen	109.475.494	73.323.453	12.075.000		194.873.947	198.740.324	203.086.600	208.356.381
3367	Penyelenggaraan Perencanaan, Evaluasi dan Pengelolaan Keuangan	109.475.494	3.250.000			112.725.494	99.421.624	101.935.742	104.984.069



**PRESIDEN
REPUBLIK INDONESIA**

- 225 -

III.1 RINCIAN ANGGARAN BELANJA PEMERINTAH PUSAT PADA BAGIAN ANGGARAN KEMENTERIAN NEGARA/LEMBAGA

BAGIAN ANGGARAN : 077

KEMENTERIAN/LEMBAGA : MAHKAMAH KONSTITUSI RI

(dalam ribuan rupiah)

KODE	KEMENTERIAN/LEMBAGA, UNIT ORGANISASI, FUNGSI, SUB FUNGSI, PROGRAM, KEGIATAN	RINCIAN JENIS BELANJA					K P J M		
		BELANJA PEGAWAI	BELANJA BARANG	BELANJA MODAL	BANTUAN SOSIAL	JUMLAH	2026	2027	2028
1	2	3	4	5	6	7	8	9	10
3369	Penyelenggaraan Kerumahtanggan, Pengamanan, Pengadaan, Perlengkapan, Arsip, dan Ekspedisi		65.173.453	12.075.000		77.248.453	94.321.514	96.044.388	98.133.341
4245	Penyelenggaraan Pengawasan Intern		550.000			550.000	560.901	573.168	588.038
5238	Penyelenggaraan Sumber Daya Manusia, Penataan Organisasi dan Reformasi Birokrasi		4.350.000			4.350.000	4.436.285	4.533.302	4.650.933
	JUMLAH RUPIAH MURNI					611.477.078	623.609.196	637.246.968	653.782.525
	TOTAL JUMLAH					611.477.078	623.609.196	637.246.968	653.782.525



**PRESIDEN
REPUBLIK INDONESIA**

- 226 -

III.1 RINCIAN ANGGARAN BELANJA PEMERINTAH PUSAT PADA BAGIAN ANGGARAN KEMENTERIAN NEGARA/LEMBAGA

BAGIAN ANGGARAN : 078

KEMENTERIAN/LEMBAGA : PUSAT PELAPORAN DAN ANALISIS TRANSAKSI KEUANGAN (PPATK)

(dalam ribuan rupiah)

KODE	KEMENTERIAN/LEMBAGA, UNIT ORGANISASI, FUNGSI, SUB FUNGSI, PROGRAM, KEGIATAN	RINCIAN JENIS BELANJA					K P J M		
		BELANJA PEGAWAI	BELANJA BARANG	BELANJA MODAL	BANTUAN SOSIAL	JUMLAH	2026	2027	2028
1	2	3	4	5	6	7	8	9	10
078	PUSAT PELAPORAN DAN ANALISIS TRANSAKSI KEUANGAN (PPATK)	157.190.340	129.736.463	67.633.274		354.560.077	359.379.968	364.798.162	371.367.640
078.01	Pusat Pelaporan dan Analisis Transaksi Keuangan	157.190.340	129.736.463	67.633.274		354.560.077	359.379.968	364.798.162	371.367.640
01	PELAYANAN UMUM	157.190.340	129.736.463	67.633.274		354.560.077	359.379.968	364.798.162	371.367.640
01.01	LEMBAGA EKSEKUTIF DAN LEGISLATIF, MASALAH KEUANGAN DAN FISKAL, SERTA URUSAN LUAR NEGERI	157.190.340	129.736.463	67.633.274		354.560.077	359.379.968	364.798.162	371.367.640
078.01.BE	Program Pencegahan dan Pemberantasan Tindak Pidana Pencucian Uang (TPPU) dan Pendanaan Terorisme		89.217.716	37.132.419		126.350.135	127.309.114	128.387.197	129.694.355
3365	Pendidikan dan Pelatihan Anti Pencucian Uang PPATK		5.317.513			5.317.513	5.317.513	5.317.513	5.317.513
3379	Pengelolaan Bidang Hukum dan Regulasi PPATK		2.400.000			2.400.000	2.416.428	2.434.906	2.457.312
3380	Pelaksanaan Kerjasama dan Pemberdayaan Kemitraan PPATK		19.508.398	50.000		19.558.398	19.673.376	19.802.650	19.959.389
3381	Pengelolaan Teknologi Informasi PPATK		44.763.269	37.082.419		81.845.688	82.493.356	83.221.406	84.104.154
3382	Pengelolaan Data Pelaporan dan Pengawasan Kepatuhan Pihak Pelapor PPATK		8.720.536			8.720.536	8.819.369	8.930.494	9.065.239
3384	Pelaksanaan Analisis Transaksi dan Pemeriksaan PPATK		8.508.000			8.508.000	8.589.072	8.680.228	8.790.748
078.01.WA	Program Dukungan Manajemen	157.190.340	40.518.747	30.500.855		228.209.942	232.070.854	236.410.965	241.673.285
3374	Pengawasan Internal PPATK		500.000			500.000	503.600	507.649	512.558
3375	Pengelolaan Perencanaan dan Keuangan PPATK		779.425			157.969.765	161.091.299	164.600.224	168.854.730



**PRESIDEN
REPUBLIK INDONESIA**

- 227 -

III.1 RINCIAN ANGGARAN BELANJA PEMERINTAH PUSAT PADA BAGIAN ANGGARAN KEMENTERIAN NEGARA/LEMBAGA

BAGIAN ANGGARAN : 078

KEMENTERIAN/LEMBAGA : PUSAT PELAPORAN DAN ANALISIS TRANSAKSI KEUANGAN (PPATK)

(dalam ribuan rupiah)

KODE	KEMENTERIAN/LEMBAGA, UNIT ORGANISASI, FUNGSI, SUB FUNGSI, PROGRAM, KEGIATAN	RINCIAN JENIS BELANJA					K P J M		
		BELANJA PEGAWAI	BELANJA BARANG	BELANJA MODAL	BANTUAN SOSIAL	JUMLAH	2026	2027	2028
1	2	3	4	5	6	7	8	9	10
		157.190.340							
3376	Pengelolaan Sumber Daya Manusia, Organisasi, dan Ketatalaksanaan PPAK		6.640.043			6.640.043	6.690.035	6.746.246	6.814.406
3377	Penyelenggaraan Ketatausahaan, Kerumahtangaan, Perlengkapan, dan Kehumasan PPAK		32.599.279	30.500.855		63.100.134	63.785.920	64.556.846	65.491.591
	JUMLAH RUPIAH MURNI					354.560.077	359.379.968	364.798.162	371.367.640
	TOTAL JUMLAH					354.560.077	359.379.968	364.798.162	371.367.640



**PRESIDEN
REPUBLIK INDONESIA**

- 228 -


III.1 RINCIAN ANGGARAN BELANJA PEMERINTAH PUSAT PADA BAGIAN ANGGARAN KEMENTERIAN NEGARA/LEMBAGA

BAGIAN ANGGARAN : 083

KEMENTERIAN/LEMBAGA : BADAN INFORMASI GEOSPASIAL (BIG)

(dalam ribuan rupiah)

KODE	KEMENTERIAN/LEMBAGA, UNIT ORGANISASI, FUNGSI, SUB FUNGSI, PROGRAM, KEGIATAN	RINCIAN JENIS BELANJA					K P J M		
		BELANJA PEGAWAI	BELANJA BARANG	BELANJA MODAL	BANTUAN SOSIAL	JUMLAH	2026	2027	2028
1	2	3	4	5	6	7	8	9	10
083	BADAN INFORMASI GEOSPASIAL (BIG)	101.552.998	174.270.565	76.465.563		352.289.126	357.429.716	363.208.610	370.215.450
083.01	Badan Informasi Geospasial	101.552.998	174.270.565	76.465.563		352.289.126	357.429.716	363.208.610	370.215.450
05	PERLINDUNGAN LINGKUNGAN HIDUP	101.552.998	174.270.565	76.465.563		352.289.126	357.429.716	363.208.610	370.215.450
05.05	TATA RUANG DAN PERTANAHAN	101.552.998	174.270.565	76.465.563		352.289.126	357.429.716	363.208.610	370.215.450
083.01.GI	Program Penyelenggaraan Informasi Geospasial		111.648.496	69.430.386		181.078.882	183.338.323	185.878.445	188.958.311
6445	Penyelenggaraan Sistem Referensi Geospasial Indonesia		37.157.878	22.297.389		59.455.267	60.056.896	60.733.287	61.553.407
6446	Penyelenggaraan Peta Dasar		7.455.053	16.773.134		24.228.187	24.548.621	24.908.844	25.345.607
6447	Pembinaan Penyelenggara IGT dan Pengguna Informasi Geospasial		10.250.026	899.974		11.150.000	11.345.932	11.566.221	11.833.321
6448	Fasilitasi Pembangunan Infrastruktur Penyelenggaraan Informasi Geospasial		38.448.126	19.674.640		58.122.766	59.221.064	60.455.745	61.952.782
6449	Penyelenggaraan Layanan Informasi Geospasial		4.760.800			4.760.800	4.803.948	4.852.486	4.911.332
7063	Penyelenggaraan Informasi Geospasial Tematik		3.737.237	2.463.192		6.200.429	6.200.429	6.200.429	6.200.429
7064	Penyelenggaraan Informasi Geospasial untuk penyelesaian Batas Wilayah		9.839.376	7.322.057		17.161.433	17.161.433	17.161.433	17.161.433
083.01.WA	Program Dukungan Manajemen	101.552.998	62.622.069	7.035.177		171.210.244	174.091.393	177.330.165	181.257.139
6450	Penyelenggaraan Kesekretariatan		62.622.069	7.035.177		171.210.244	174.091.393	177.330.165	181.257.139



**PRESIDEN
REPUBLIK INDONESIA**

- 229 -

III.1 RINCIAN ANGGARAN BELANJA PEMERINTAH PUSAT PADA BAGIAN ANGGARAN KEMENTERIAN NEGARA/LEMBAGA

BAGIAN ANGGARAN : 083

KEMENTERIAN/LEMBAGA : BADAN INFORMASI GEOSPASIAL (BIG)

(dalam ribuan rupiah)

KODE	KEMENTERIAN/LEMBAGA, UNIT ORGANISASI, FUNGSI, SUB FUNGSI, PROGRAM, KEGIATAN	RINCIAN JENIS BELANJA					K P J M		
		BELANJA PEGAWAI	BELANJA BARANG	BELANJA MODAL	BANTUAN SOSIAL	JUMLAH	2026	2027	2028
1	2	3	4	5	6	7	8	9	10
		101.552.998							
	JUMLAH RUPIAH MURNI					348.868.326	353.969.891	359.704.883	366.658.497
	JUMLAH PNPB					3.420.800	3.459.825	3.503.727	3.556.953
	TOTAL JUMLAH					352.289.126	357.429.716	363.208.610	370.215.450



**PRESIDEN
REPUBLIK INDONESIA**

- 230 -

III.1 RINCIAN ANGGARAN BELANJA PEMERINTAH PUSAT PADA BAGIAN ANGGARAN KEMENTERIAN NEGARA/LEMBAGA

BAGIAN ANGGARAN : 084

KEMENTERIAN/LEMBAGA : BADAN STANDARISASI NASIONAL (BSN)

(dalam ribuan rupiah)

KODE	KEMENTERIAN/LEMBAGA, UNIT ORGANISASI, FUNGSI, SUB FUNGSI, PROGRAM, KEGIATAN	RINCIAN JENIS BELANJA					K P J M		
		BELANJA PEGAWAI	BELANJA BARANG	BELANJA MODAL	BANTUAN SOSIAL	JUMLAH	2026	2027	2028
1	2	3	4	5	6	7	8	9	10
084	BADAN STANDARISASI NASIONAL (BSN)	92.647.170	121.202.181	10.017.770		223.867.121	227.348.083	231.261.172	236.005.745
084.01	Badan Standarisasi Nasional	92.647.170	121.202.181	10.017.770		223.867.121	227.348.083	231.261.172	236.005.745
04	EKONOMI	92.647.170	121.202.181	10.017.770		223.867.121	227.348.083	231.261.172	236.005.745
04.07	INDUSTRI DAN KONSTRUKSI	92.647.170	120.621.181	10.017.770		223.286.121	226.755.562	230.655.693	235.384.557
084.01.EJ	Program Standardisasi Nasional		56.481.508	8.934.000		65.415.508	65.777.893	66.185.292	66.679.263
3558	Peningkatan Penguatan Penerapan Standar dan Penilaian Kesesuaian		7.270.829			7.270.829	7.371.692	7.485.082	7.622.565
3559	Peningkatan Pengembangan Sumber Daya Manusia Standardisasi dan Penilaian Kesesuaian		2.633.431	42.500		2.675.931	2.684.853	2.694.888	2.707.058
3561	Peningkatan Sistem Penerapan Standar dan Penilaian Kesesuaian		3.000.000			3.000.000	3.000.000	3.000.000	3.000.000
6175	Peningkatan Pengembangan Standar		6.486.000			6.486.000	6.579.872	6.685.422	6.813.404
6176	Peningkatan Akreditasi		32.725.913	500.000		33.225.913	33.225.913	33.225.913	33.225.913
6177	Peningkatan Standar Nasional Satuan Ukuran		4.365.335	8.391.500		12.756.835	12.915.563	13.093.987	13.310.323
084.01.WA	Program Dukungan Manajemen	92.647.170	64.139.673	1.083.770		157.870.613	160.977.669	164.470.401	168.705.294
3549	Peningkatan Pelayanan Sumber Daya Manusia, Hukum, dan Hubungan Masyarakat		2.217.000	50.000		2.267.000	2.311.951	2.362.513	2.423.820
3550	Peningkatan Pelayanan Keuangan dan Umum	92.647.170	57.507.473	1.000.000		151.154.643	154.133.824	157.482.721	161.543.202



**PRESIDEN
REPUBLIK INDONESIA**

- 231 -

III.1 RINCIAN ANGGARAN BELANJA PEMERINTAH PUSAT PADA BAGIAN ANGGARAN KEMENTERIAN NEGARA/LEMBAGA

BAGIAN ANGGARAN : 084

KEMENTERIAN/LEMBAGA : BADAN STANDARISASI NASIONAL (BSN)

(dalam ribuan rupiah)

KODE	KEMENTERIAN/LEMBAGA, UNIT ORGANISASI, FUNGSI, SUB FUNGSI, PROGRAM, KEGIATAN	RINCIAN JENIS BELANJA					K P J M		
		BELANJA PEGAWAI	BELANJA BARANG	BELANJA MODAL	BANTUAN SOSIAL	JUMLAH	2026	2027	2028
1	2	3	4	5	6	7	8	9	10
3556	Peningkatan Data dan Informasi		2.989.200	33.770		3.022.970	3.082.913	3.150.332	3.232.087
4176	Peningkatan Pelayanan Manajemen Kinerja, Organisasi, dan Kerja Sama		1.426.000			1.426.000	1.448.981	1.474.835	1.506.185
04.10	LITBANG EKONOMI		581.000			581.000	592.521	605.479	621.188
084.01.WA	Program Dukungan Manajemen		581.000			581.000	592.521	605.479	621.188
3551	Peningkatan Penyelenggaraan Pengawasan Internal BSN		581.000			581.000	592.521	605.479	621.188
	JUMLAH RUPIAH MURNI					183.120.417	186.567.908	190.443.348	195.142.270
	JUMLAH PNPB					40.746.704	40.780.175	40.817.824	40.863.475
	TOTAL JUMLAH					223.867.121	227.348.083	231.261.172	236.005.745



**PRESIDEN
REPUBLIK INDONESIA**

- 232 -

III.1 RINCIAN ANGGARAN BELANJA PEMERINTAH PUSAT PADA BAGIAN ANGGARAN KEMENTERIAN NEGARA/LEMBAGA

BAGIAN ANGGARAN : 085

KEMENTERIAN/LEMBAGA : BADAN PENGAWAS TENAGA NUKLIR (BAPETEN)

(dalam ribuan rupiah)

KODE	KEMENTERIAN/LEMBAGA, UNIT ORGANISASI, FUNGSI, SUB FUNGSI, PROGRAM, KEGIATAN	RINCIAN JENIS BELANJA					K P J M		
		BELANJA PEGAWAI	BELANJA BARANG	BELANJA MODAL	BANTUAN SOSIAL	JUMLAH	2026	2027	2028
1	2	3	4	5	6	7	8	9	10
085	BADAN PENGAWAS TENAGA NUKLIR (BAPETEN)	81.108.441	64.205.321	11.411.664		156.725.426	171.271.067	178.415.297	190.934.099
085.01	Badan Pengawas Tenaga Nuklir	81.108.441	64.205.321	11.411.664		156.725.426	171.271.067	178.415.297	190.934.099
01	PELAYANAN UMUM	81.108.441	64.205.321	11.411.664		156.725.426	171.271.067	178.415.297	190.934.099
01.04	PENELITIAN DASAR DAN PENGEMBANGAN IPTEK	81.108.441	64.205.321	11.411.664		156.725.426	171.271.067	178.415.297	190.934.099
085.01.KB	Program Riset dan Inovasi Ilmu Pengetahuan dan Teknologi		27.252.533	7.417.964		34.670.497	46.918.716	51.480.245	60.867.535
3568	Penyelenggaraan dan Peningkatan Kualitas Perizinan dan Inspeksi dalam Keselamatan, Keamanan, Garda Aman Ketenaganukliran		16.225.533	405.964		16.631.497	23.880.411	28.247.821	33.068.601
3569	Pengembangan Sistem Informasi Pengawasan Partisipatif Ketenaganukliran		1.075.000	50.000		1.125.000	1.146.137	1.169.908	1.198.726
3570	Peningkatan Sistem Keamanan dan Kesiapsiagaan Nuklir Nasional		2.232.000	6.763.000		8.995.000	13.904.113	13.996.702	18.440.156
3571	Perumusan dan Pengembangan Peraturan Perundangan Ketenaganukliran		7.045.000	174.000		7.219.000	7.288.055	7.365.814	7.460.052
4389	Pengembangan Sistem Pengawasan PLTN		675.000	25.000		700.000	700.000	700.000	700.000
085.01.WA	Program Dukungan Manajemen	81.108.441	36.952.788	3.993.700		122.054.929	124.352.351	126.935.052	130.066.564
3562	Pengelolaan Organisasi dan SDM		2.809.270	27.000		2.836.270	2.925.323	2.979.386	3.044.941
3563	Pengelolaan Litigasi dan Legislasi Hukum, Kerjasama, dan Komunikasi Publik		4.931.183			4.931.183	5.065.061	5.120.048	5.186.725
3564	Pengelolaan Sistem Informasi dan Teknologi		1.373.800	1.691.200		3.065.000	2.961.605	3.026.371	3.104.902
3565	Pengelolaan Keuangan, BMN dan Umum	81.108.441	27.281.035	2.275.500		110.664.976	112.831.810	115.228.260	118.133.933



**PRESIDEN
REPUBLIK INDONESIA**

- 233 -

III.1 RINCIAN ANGGARAN BELANJA PEMERINTAH PUSAT PADA BAGIAN ANGGARAN KEMENTERIAN NEGARA/LEMBAGA

BAGIAN ANGGARAN : 085
KEMENTERIAN/LEMBAGA : BADAN PENGAWAS TENAGA NUKLIR (BAPETEN)

(dalam ribuan rupiah)

KODE	KEMENTERIAN/LEMBAGA, UNIT ORGANISASI, FUNGSI, SUB FUNGSI, PROGRAM, KEGIATAN	RINCIAN JENIS BELANJA					K P J M		
		BELANJA PEGAWAI	BELANJA BARANG	BELANJA MODAL	BANTUAN SOSIAL	JUMLAH	2026	2027	2028
1	2	3	4	5	6	7	8	9	10
3566	Pengelolaan Risiko, Pengendalian dan Pengawasan Internal		557.500			557.500	568.552	580.987	596.063
	JUMLAH RUPIAH MURNI					145.448.132	156.642.948	161.826.648	172.160.117
	JUMLAH PNPB					11.277.294	14.628.119	16.588.649	18.773.982
	TOTAL JUMLAH					156.725.426	171.271.067	178.415.297	190.934.099



**PRESIDEN
REPUBLIK INDONESIA**

- 234 -

III.1 RINCIAN ANGGARAN BELANJA PEMERINTAH PUSAT PADA BAGIAN ANGGARAN KEMENTERIAN NEGARA/LEMBAGA

BAGIAN ANGGARAN : 086

KEMENTERIAN/LEMBAGA : LEMBAGA ADMINISTRASI NEGARA

(dalam ribuan rupiah)

KODE	KEMENTERIAN/LEMBAGA, UNIT ORGANISASI, FUNGSI, SUB FUNGSI, PROGRAM, KEGIATAN	RINCIAN JENIS BELANJA					K P J M		
		BELANJA PEGAWAI	BELANJA BARANG	BELANJA MODAL	BANTUAN SOSIAL	JUMLAH	2026	2027	2028
1	2	3	4	5	6	7	8	9	10
086	LEMBAGA ADMINISTRASI NEGARA	159.129.779	155.798.822	13.560.067		328.488.668	334.712.800	341.710.249	350.194.467
086.01	Lembaga Administrasi Negara	159.129.779	155.798.822	13.560.067		328.488.668	334.712.800	341.710.249	350.194.467
01	PELAYANAN UMUM	159.129.779	136.976.203	13.560.067		309.666.049	315.517.335	322.095.529	330.071.382
01.01	LEMBAGA EKSEKUTIF DAN LEGISLATIF, MASALAH KEUANGAN DAN FISKAL, SERTA URUSAN LUAR NEGERI	159.129.779	136.976.203	13.560.067		309.666.049	315.517.335	322.095.529	330.071.382
086.01.CO	Program Kebijakan, Pembinaan Profesi, dan Tata Kelola ASN		38.367.513			38.367.513	39.097.556	39.918.601	40.914.027
4824	Pembinaan Jabatan Fungsional Administrasi Negara		2.003.636			2.003.636	2.043.351	2.088.044	2.142.219
4825	Pengkajian Kebijakan Dan Pengembangan Inovasi Administrasi Negara		2.184.600			2.184.600	2.218.645	2.256.959	2.303.406
4826	Pengkajian Kebijakan dan Pengembangan Inovasi Manajemen Aparatur Sipil Negara		2.379.940			2.379.940	2.411.419	2.446.849	2.489.797
4827	Penyusunan Kebijakan Dan Penyelenggaraan Pengembangan Kompetensi Aparatur Sipil Negara		31.799.337			31.799.337	32.424.141	33.126.749	33.978.605
086.01.WA	Program Dukungan Manajemen	159.129.779	98.608.690	13.560.067		271.298.536	276.419.779	282.176.928	289.157.355
3579	Pengawasan Resiko, Pengendalian, dan Pengawasan Internal		804.570			804.570	820.521	838.467	860.224
4821	Peningkatan Koordinasi Perencanaan dan Keuangan		7.706.494			7.706.494	7.345.377	7.506.021	7.700.790
4822	Pembinaan Administrasi serta Pengelolaan Pelayanan SDM dan Umum	159.129.779	73.276.820	10.394.032		242.800.631	248.412.023	253.843.477	260.429.009



**PRESIDEN
REPUBLIK INDONESIA**

- 235 -

III.1 RINCIAN ANGGARAN BELANJA PEMERINTAH PUSAT PADA BAGIAN ANGGARAN KEMENTERIAN NEGARA/LEMBAGA

BAGIAN ANGGARAN : 086

KEMENTERIAN/LEMBAGA : LEMBAGA ADMINISTRASI NEGARA

(dalam ribuan rupiah)

KODE	KEMENTERIAN/LEMBAGA, UNIT ORGANISASI, FUNGSI, SUB FUNGSI, PROGRAM, KEGIATAN	RINCIAN JENIS BELANJA					K P J M		
		BELANJA PEGAWAI	BELANJA BARANG	BELANJA MODAL	BANTUAN SOSIAL	JUMLAH	2026	2027	2028
1	2	3	4	5	6	7	8	9	10
4823	Peningkatan Koordinasi Hukum, Organisasi, Data, dan Sistem Informasi		16.820.806	3.166.035		19.986.841	19.841.858	19.988.963	20.167.332
10	PENDIDIKAN		18.822.619			18.822.619	19.195.465	19.614.720	20.123.085
10.05	PENDIDIKAN KEDINASAN		18.822.619			18.822.619	19.195.465	19.614.720	20.123.085
086.01.CO	Program Kebijakan, Pembinaan Profesi, dan Tata Kelola ASN		18.822.619			18.822.619	19.195.465	19.614.720	20.123.085
3611	Penyelenggaraan Pendidikan Tinggi Terapan Bidang Ilmu Administrasi Politeknik STIA LAN		18.822.619			18.822.619	19.195.465	19.614.720	20.123.085
	JUMLAH RUPIAH MURNI					274.690.417	279.851.847	285.654.296	292.689.595
	JUMLAH PNPB					53.798.251	54.860.953	56.055.953	57.504.872
	TOTAL JUMLAH					328.488.668	334.712.800	341.710.249	350.194.467



**PRESIDEN
REPUBLIK INDONESIA**

- 236 -

III.1 RINCIAN ANGGARAN BELANJA PEMERINTAH PUSAT PADA BAGIAN ANGGARAN KEMENTERIAN NEGARA/LEMBAGA

BAGIAN ANGGARAN : 087

KEMENTERIAN/LEMBAGA : ARSIP NASIONAL REPUBLIK INDONESIA

(dalam ribuan rupiah)

KODE	KEMENTERIAN/LEMBAGA, UNIT ORGANISASI, FUNGSI, SUB FUNGSI, PROGRAM, KEGIATAN	RINCIAN JENIS BELANJA					K P J M		
		BELANJA PEGAWAI	BELANJA BARANG	BELANJA MODAL	BANTUAN SOSIAL	JUMLAH	2026	2027	2028
1	2	3	4	5	6	7	8	9	10
087	ARSIP NASIONAL REPUBLIK INDONESIA	128.824.630	121.299.200	43.671.806		293.795.636	381.345.139	390.914.740	401.161.846
087.01	Arsip Nasional	128.824.630	121.299.200	43.671.806		293.795.636	381.345.139	390.914.740	401.161.846
01	PELAYANAN UMUM	128.824.630	121.299.200	43.671.806		293.795.636	381.345.139	390.914.740	401.161.846
01.01	LEMBAGA EKSEKUTIF DAN LEGISLATIF, MASALAH KEUANGAN DAN FISKAL, SERTA URUSAN LUAR NEGERI	128.824.630	121.299.200	43.671.806		293.795.636	381.345.139	390.914.740	401.161.846
087.01.CN	Program Penyelenggaraan Kearsipan Nasional		52.891.844	11.858.263		64.750.107	146.012.742	155.517.298	165.697.421
3624	Pengolahan Arsip Nasional		2.227.688			2.227.688	2.249.622	2.304.726	2.487.622
3625	Preservasi Arsip Nasional		10.742.702	10.305.560		21.048.262	21.371.242	21.722.595	21.996.352
3626	Pelayanan Jasa Kearsipan		5.665.372			5.665.372	5.777.762	5.903.117	6.057.321
5357	Pengembangan dan Sertifikasi SDM Kearsipan		2.182.968			2.182.968	2.223.955	2.270.042	2.325.923
7034	Penguatan Tata Kelola Penyelenggaraan Kearsipan		2.364.584			2.364.584	2.508.814	2.668.039	3.008.170
7035	Pengembangan Kapabilitas Kelembagaan Kearsipan		2.482.553			2.482.553	2.791.277	3.231.793	3.673.198
7036	Pelatihan Sumber Daya Manusia		6.629.129	720.338		7.349.467	80.878.730	88.494.799	96.583.702
7037	Penjaminan Kualitas Kebijakan, Pengawasan, dan Akreditasi Kearsipan		3.990.275	19.132		4.009.407	4.131.725	4.262.955	4.398.175
7038	Penyelamatan Arsip Nasional		4.276.323			4.276.323	4.618.503	4.628.503	4.678.503
7039	Pelayanan Arsip Nasional		5.996.594	113.233		6.109.827	6.713.780	7.258.455	7.691.237



**PRESIDEN
REPUBLIK INDONESIA**

- 237 -

III.1 RINCIAN ANGGARAN BELANJA PEMERINTAH PUSAT PADA BAGIAN ANGGARAN KEMENTERIAN NEGARA/LEMBAGA

BAGIAN ANGGARAN : 087

KEMENTERIAN/LEMBAGA : ARSIP NASIONAL REPUBLIK INDONESIA

(dalam ribuan rupiah)

KODE	KEMENTERIAN/LEMBAGA, UNIT ORGANISASI, FUNGSI, SUB FUNGSI, PROGRAM, KEGIATAN	RINCIAN JENIS BELANJA					K P J M		
		BELANJA PEGAWAI	BELANJA BARANG	BELANJA MODAL	BANTUAN SOSIAL	JUMLAH	2026	2027	2028
1	2	3	4	5	6	7	8	9	10
7040	Pengembangan Kearsipan Digital Nasional		2.686.898	700.000		3.386.898	6.272.706	6.272.906	6.273.106
7041	Pengolahan Data dan Pemanfaatan Informasi Kearsipan Nasional		3.646.758			3.646.758	6.474.626	6.499.368	6.524.112
087.01.WA	Program Dukungan Manajemen	128.824.630	68.407.356	31.813.543		229.045.529	235.332.397	235.397.442	235.464.425
3617	Pengawasan Internal		751.924			751.924	757.820	764.206	771.526
7042	Pelayanan Manajemen Kinerja, Keuangan, dan Organisasi	128.824.630	4.234.978			133.059.608	133.061.619	133.063.619	133.065.619
7043	Pelayanan Hukum, Kerja Sama, dan Hubungan Masyarakat		5.567.914			5.567.914	5.569.914	5.570.914	5.572.914
7044	Pelayanan Kepegawaian dan Umum		55.792.969	31.067.034		86.860.003	93.132.964	93.184.623	93.236.286
7045	Pelayanan Data dan Informasi Internal		2.059.571	746.509		2.806.080	2.810.080	2.814.080	2.818.080
	JUMLAH RUPIAH MURNI					278.051.933	291.904.028	293.584.230	295.418.711
	JUMLAH PNPB					15.743.703	89.441.111	97.330.510	105.743.135
	TOTAL JUMLAH					293.795.636	381.345.139	390.914.740	401.161.846



**PRESIDEN
REPUBLIK INDONESIA**

- 238 -

III.1 RINCIAN ANGGARAN BELANJA PEMERINTAH PUSAT PADA BAGIAN ANGGARAN KEMENTERIAN NEGARA/LEMBAGA

BAGIAN ANGGARAN : 088

KEMENTERIAN/LEMBAGA : BADAN KEPEGAWAIAN NEGARA

(dalam ribuan rupiah)

KODE	KEMENTERIAN/LEMBAGA, UNIT ORGANISASI, FUNGSI, SUB FUNGSI, PROGRAM, KEGIATAN	RINCIAN JENIS BELANJA					K P J M		
		BELANJA PEGAWAI	BELANJA BARANG	BELANJA MODAL	BANTUAN SOSIAL	JUMLAH	2026	2027	2028
1	2	3	4	5	6	7	8	9	10
088	BADAN KEPEGAWAIAN NEGARA	415.411.342	248.772.086	134.159.563		798.342.991	812.020.230	827.395.701	846.038.186
088.01	Badan Kepegawaian Negara	415.411.342	248.772.086	134.159.563		798.342.991	812.020.230	827.395.701	846.038.186
01	PELAYANAN UMUM	415.411.342	248.772.086	134.159.563		798.342.991	812.020.230	827.395.701	846.038.186
01.01	LEMBAGA EKSEKUTIF DAN LEGISLATIF, MASALAH KEUANGAN DAN FISKAL, SERTA URUSAN LUAR NEGERI	415.411.342	248.772.086	134.159.563		798.342.991	812.020.230	827.395.701	846.038.186
088.01.CO	Program Kebijakan, Pembinaan Profesi, dan Tata Kelola ASN		63.438.636	1.990.000		65.428.636	66.509.590	67.725.052	69.198.779
3644	Pengelolaan dan Pembinaan Jabatan Fungsional Kepegawaian		1.000.000			1.000.000	1.013.501	1.028.684	1.047.096
3655	Penyiapan Kebijakan Teknis, Pengelolaan Teknologi Informasi dan Fasilitas Penyelenggaraan Seleksi		6.114.581	98.000		6.212.581	6.335.132	6.472.912	6.639.969
3663	Penyelenggaraan Penilaian Potensi dan Kompetensi ASN		3.108.000	392.000		3.500.000	3.537.421	3.579.497	3.630.514
3664	Penyelenggaraan Pendidikan dan Pelatihan Bidang Kepegawaian		5.199.800			5.199.800	5.302.896	5.418.847	5.559.430
4845	Perumusan Kebijakan Teknis dan Pembinaan Bidang Manajemen ASN		5.810.000			5.810.000	5.897.829	5.996.609	6.116.371
4846	Penyelenggaraan Pelayanan Administrasi Kepegawaian ASN		8.002.204			8.002.204	8.145.698	8.307.073	8.502.736
4847	Pengelolaan Dokumen Arsip Kepegawaian, Data dan Sistem Informasi ASN		10.370.574	1.500.000		11.870.574	12.084.238	12.324.466	12.615.738
4848	Pengawasan dan Pengendalian NSPK Manajemen ASN		23.833.477			23.833.477	24.192.875	24.596.964	25.086.925
088.01.WA	Program Dukungan Manajemen	415.411.342	185.333.450	132.169.563		732.914.355	745.510.640	759.670.649	776.839.407



**PRESIDEN
REPUBLIK INDONESIA**

- 239 -

III.1 RINCIAN ANGGARAN BELANJA PEMERINTAH PUSAT PADA BAGIAN ANGGARAN KEMENTERIAN NEGARA/LEMBAGA

BAGIAN ANGGARAN : 088

KEMENTERIAN/LEMBAGA : BADAN KEPEGAWAIAN NEGARA

(dalam ribuan rupiah)

KODE	KEMENTERIAN/LEMBAGA, UNIT ORGANISASI, FUNGSI, SUB FUNGSI, PROGRAM, KEGIATAN	RINCIAN JENIS BELANJA					K P J M		
		BELANJA PEGAWAI	BELANJA BARANG	BELANJA MODAL	BANTUAN SOSIAL	JUMLAH	2026	2027	2028
1	2	3	4	5	6	7	8	9	10
3630	Pengelolaan Komunikasi dan Informasi Publik		3.838.351			3.838.351	3.906.988	3.984.192	4.077.805
3635	Pengelolaan Risiko, Pengendalian, dan Pengawasan Internal		1.250.000			1.250.000	1.274.793	1.302.669	1.336.473
3639	Pelaksanaan Tugas Khusus (Spesial Mission)		1.125.000			1.125.000	1.144.171	1.165.729	1.191.867
3648	Pengelolaan Infrastruktur Teknologi Informasi		27.757.215	23.242.785		51.000.000	51.809.504	52.719.470	53.822.781
3662	Pengkajian dan Penelitian di Bidang Manajemen ASN		265.000			265.000	270.248	276.160	283.324
4842	Pengelolaan Organisasi dan SDM		14.703.220			14.703.220	14.928.928	15.182.709	15.490.408
4843	Pengelolaan Keuangan, BMN, dan Umum	415.411.342	135.540.329	108.926.778		659.878.449	671.304.170	684.148.196	699.721.354
4844	Legislasi dan Litigasi		854.335			854.335	871.838	891.524	915.395
	JUMLAH RUPIAH MURNI					711.612.857	725.057.981	740.172.487	758.498.551
	JUMLAH PNPB					13.350.336	13.582.451	13.843.416	14.159.837
	JUMLAH SBSN PBS					73.379.798	73.379.798	73.379.798	73.379.798
	TOTAL JUMLAH					798.342.991	812.020.230	827.395.701	846.038.186



**PRESIDEN
REPUBLIK INDONESIA**

- 240 -

III.1 RINCIAN ANGGARAN BELANJA PEMERINTAH PUSAT PADA BAGIAN ANGGARAN KEMENTERIAN NEGARA/LEMBAGA

BAGIAN ANGGARAN : 089

KEMENTERIAN/LEMBAGA : BADAN PENGAWASAN KEUANGAN DAN PEMBANGUNAN (BPKP)

(dalam ribuan rupiah)

KODE	KEMENTERIAN/LEMBAGA, UNIT ORGANISASI, FUNGSI, SUB FUNGSI, PROGRAM, KEGIATAN	RINCIAN JENIS BELANJA					K P J M		
		BELANJA PEGAWAI	BELANJA BARANG	BELANJA MODAL	BANTUAN SOSIAL	JUMLAH	2026	2027	2028
1	2	3	4	5	6	7	8	9	10
089	BADAN PENGAWASAN KEUANGAN DAN PEMBANGUNAN (BPKP)	1.262.570.559	993.637.451	217.535.916		2.473.743.926	2.515.897.882	2.563.284.485	2.620.739.911
089.01	Badan Pengawasan Keuangan dan Pembangunan	1.262.570.559	993.637.451	217.535.916		2.473.743.926	2.515.897.882	2.563.284.485	2.620.739.911
01	PELAYANAN UMUM	1.262.570.559	993.637.451	217.535.916		2.473.743.926	2.515.897.882	2.563.284.485	2.620.739.911
01.01	LEMBAGA EKSEKUTIF DAN LEGISLATIF, MASALAH KEUANGAN DAN FISKAL, SERTA URUSAN LUAR NEGERI	1.262.570.559	993.637.451	217.535.916		2.473.743.926	2.515.897.882	2.563.284.485	2.620.739.911
089.01.CH	Program Pengawasan Pembangunan		600.149.405	22.462.351		622.611.756	629.134.113	636.466.661	645.357.205
3671	Pengawasan dan Peningkatan Akuntabilitas Aparatur BPKP		3.093.087			3.093.087	3.093.087	3.093.087	3.093.087
3672	Penyelenggaraan Sistem Informasi Pengawasan		5.231.387	15.426.340		20.657.727	21.063.978	21.520.664	22.074.389
3673	Pembinaan Jabatan Fungsional Auditor		4.577.500			4.577.500	4.605.891	4.637.819	4.676.530
3674	Penyelenggaraan dan Pengembangan Pendidikan dan Pelatihan Pengawasan		105.346.508	6.575.091		111.921.599	113.807.280	115.927.029	118.497.184
3675	Penelitian dan Pengembangan Pengawasan		4.585.857			4.585.857	4.585.857	4.585.857	4.585.857
3701	Pengawasan Pembangunan di seluruh Perwakilan		212.770.817			212.770.817	215.064.331	217.642.928	220.769.393
4207	Pengawasan Kementerian/Lembaga Bidang Ekonomi dan Keuangan		9.166.776			9.166.776	9.219.271	9.278.294	9.349.855
4208	Pengawasan Kementerian/Lembaga Bidang Pangan, Pengelolaan Energi, dan Sumber Daya Alam		8.541.094			8.541.094	8.589.809	8.644.573	8.710.976



**PRESIDEN
REPUBLIK INDONESIA**

- 241 -

III.1 RINCIAN ANGGARAN BELANJA PEMERINTAH PUSAT PADA BAGIAN ANGGARAN KEMENTERIAN NEGARA/LEMBAGA

BAGIAN ANGGARAN : 089

KEMENTERIAN/LEMBAGA : BADAN PENGAWASAN KEUANGAN DAN PEMBANGUNAN (BPKP)

(dalam ribuan rupiah)

KODE	KEMENTERIAN/LEMBAGA, UNIT ORGANISASI, FUNGSI, SUB FUNGSI, PROGRAM, KEGIATAN	RINCIAN JENIS BELANJA					K P J M		
		BELANJA PEGAWAI	BELANJA BARANG	BELANJA MODAL	BANTUAN SOSIAL	JUMLAH	2026	2027	2028
1	2	3	4	5	6	7	8	9	10
4209	Pengawasan Kementerian/Lembaga Infrastruktur, Tata Ruang, dan Perhubungan		8.366.374			8.366.374	8.395.324	8.427.870	8.467.336
4210	Pengawasan Kementerian/Lembaga Bidang Ekonomi Kreatif, Perdagangan dan Ketenagakerjaan		9.506.514			9.506.514	9.554.709	9.608.896	9.674.594
4211	Pengawasan Kementerian/Lembaga Bidang Kerja Sama Investasi dan Pembiayaan Pembangunan		7.267.956			7.267.956	7.319.477	7.377.408	7.447.637
4212	Pengawasan Kementerian/Lembaga Bidang Pertahanan dan Keamanan		8.701.928			8.701.928	8.756.457	8.817.761	8.892.091
4213	Pengawasan Kementerian/Lembaga Bidang Politik dan Penegakan Hukum		9.078.864			9.078.864	9.148.585	9.226.973	9.322.015
4214	Pengawasan Kementerian/Lembaga Bidang Sosial dan Penanganan Bencana		8.923.108			8.923.108	9.029.854	9.149.873	9.295.383
4215	Pengawasan Kementerian/Lembaga Bidang Pengembangan Sumber Daya Manusia dan Kebudayaan		8.062.310			8.062.310	8.088.889	8.118.769	8.155.003
4216	Pengawasan Kementerian/Lembaga Bidang Pengembangan Ilmu Pengetahuan, Teknologi, dan Reformasi Birokrasi		6.970.112			6.970.112	6.976.206	6.983.057	6.991.365
4217	Pengawasan Akuntabilitas Keuangan Daerah		5.978.966			5.978.966	6.029.216	6.085.720	6.154.219
4218	Pengawasan Lintas Sektoral Pembangunan Daerah		5.751.080			5.751.080	5.796.118	5.846.756	5.908.156
4219	Pengawasan Tata Kelola Pemerintahan Desa		5.474.856			5.474.856	5.524.575	5.580.477	5.648.254
4220	Pengawasan Tata Kelola Pemerintah Daerah		6.231.136			6.231.136	6.297.525	6.372.170	6.462.681
4221	Pengawasan Badan Usaha Agrobisnis, Infrastruktur, dan Perdagangan		5.373.814			5.373.814	5.393.758	5.416.178	5.443.362
4222	Pengawasan Badan Usaha Konektivitas, Pariwisata, Kawasan		5.173.378			5.173.378	5.206.918	5.244.624	5.290.339



**PRESIDEN
REPUBLIK INDONESIA**

- 242 -

III.1 RINCIAN ANGGARAN BELANJA PEMERINTAH PUSAT PADA BAGIAN ANGGARAN KEMENTERIAN NEGARA/LEMBAGA

BAGIAN ANGGARAN : 089

KEMENTERIAN/LEMBAGA : BADAN PENGAWASAN KEUANGAN DAN PEMBANGUNAN (BPKP)

(dalam ribuan rupiah)

KODE	KEMENTERIAN/LEMBAGA, UNIT ORGANISASI, FUNGSI, SUB FUNGSI, PROGRAM, KEGIATAN	RINCIAN JENIS BELANJA					K P J M		
		BELANJA PEGAWAI	BELANJA BARANG	BELANJA MODAL	BANTUAN SOSIAL	JUMLAH	2026	2027	2028
1	2	3	4	5	6	7	8	9	10
	Industri, dan Perumahan								
4223	Pengawasan Badan Usaha Jasa Keuangan, Jasa Penilai, dan Manufaktur		7.522.950			7.522.950	7.573.703	7.630.758	7.699.941
4224	Pengawasan Badan Usaha Energi dan Pertambangan		5.869.188			5.869.188	5.874.379	5.880.218	5.887.298
4225	Pengawasan Badan Layanan Umum, Badan Layanan Umum Daerah, Badan Usaha Jasa Air, Badan Usaha Milik Daerah, dan Badan Usaha Milik Desa		4.847.822			4.847.822	4.889.176	4.935.658	4.992.041
4226	Pengawasan Investigasi I		7.082.000			7.082.000	7.149.858	7.226.151	7.318.657
4227	Pengawasan Investigasi II		6.869.520			6.869.520	6.932.436	7.003.173	7.088.937
4228	Pengawasan Investigasi III		5.409.821			5.409.821	5.458.992	5.514.274	5.581.303
4229	Pengawasan Investigasi IV		9.132.548			9.132.548	9.182.462	9.238.592	9.306.648
5237	Koordinasi Perencanaan Kebijakan Pengawasan Intern Nasional dan Pengembangan Metodologi Pengawasan		99.242.134	460.920		99.703.054	100.525.992	101.451.054	102.572.674
089.01.WA	Program Dukungan Manajemen	1.262.570.559	393.488.046	195.073.565		1.851.132.170	1.886.763.769	1.926.817.824	1.975.382.706
3665	Pembinaan dan Koordinasi Layanan Hukum dan Komunikasi		2.953.519			2.953.519	3.012.103	3.077.975	3.157.844
3666	Pembinaan dan Koordinasi Layanan Sumber Daya Manusia		51.498.618			51.498.618	52.520.384	53.668.953	55.061.582
3667	Pembinaan dan Koordinasi Layanan Keuangan	1.244.687.529	58.963.294			1.303.650.823	1.329.433.042	1.358.414.541	1.393.554.097
3668	Pembinaan dan Koordinasi Layanan Manajemen Kinerja Organisasi, dan Tata Kelola		3.685.598			3.685.598	3.758.703	3.840.904	3.940.572



**PRESIDEN
REPUBLIK INDONESIA**

- 243 -

III.1 RINCIAN ANGGARAN BELANJA PEMERINTAH PUSAT PADA BAGIAN ANGGARAN KEMENTERIAN NEGARA/LEMBAGA

BAGIAN ANGGARAN : 089

KEMENTERIAN/LEMBAGA : BADAN PENGAWASAN KEUANGAN DAN PEMBANGUNAN (BPKP)

(dalam ribuan rupiah)

KODE	KEMENTERIAN/LEMBAGA, UNIT ORGANISASI, FUNGSI, SUB FUNGSI, PROGRAM, KEGIATAN	RINCIAN JENIS BELANJA					K P J M		
		BELANJA PEGAWAI	BELANJA BARANG	BELANJA MODAL	BANTUAN SOSIAL	JUMLAH	2026	2027	2028
1	2	3	4	5	6	7	8	9	10
3669	Pembinaan dan Koordinasi Layanan Sarana Prasarana dan Layanan Internal		43.424.224	42.941.386		86.365.610	88.879.390	91.705.133	95.131.293
3676	Pelaksanaan Dukungan Manajemen	17.883.030	232.962.793	152.132.179		402.978.002	409.160.147	416.110.318	424.537.318
	JUMLAH RUPIAH MURNI					2.285.217.623	2.323.948.597	2.367.487.421	2.420.277.487
	JUMLAH PLN					112.135.207	114.064.445	116.233.083	118.862.515
	JUMLAH PNPB					76.391.096	77.884.840	79.563.981	81.599.909
	TOTAL JUMLAH					2.473.743.926	2.515.897.882	2.563.284.485	2.620.739.911



**PRESIDEN
REPUBLIK INDONESIA**

- 244 -

III.1 RINCIAN ANGGARAN BELANJA PEMERINTAH PUSAT PADA BAGIAN ANGGARAN KEMENTERIAN NEGARA/LEMBAGA

BAGIAN ANGGARAN : 090

KEMENTERIAN/LEMBAGA : KEMENTERIAN PERDAGANGAN

(dalam ribuan rupiah)

KODE	KEMENTERIAN/LEMBAGA, UNIT ORGANISASI, FUNGSI, SUB FUNGSI, PROGRAM, KEGIATAN	RINCIAN JENIS BELANJA					K P J M		
		BELANJA PEGAWAI	BELANJA BARANG	BELANJA MODAL	BANTUAN SOSIAL	JUMLAH	2026	2027	2028
1	2	3	4	5	6	7	8	9	10
090	KEMENTERIAN PERDAGANGAN	694.037.509	1.124.839.101	34.400.906		1.853.277.516	1.967.319.900	2.004.233.136	2.048.950.687
090.01	Sekretariat Jenderal	694.037.509	633.218.709	17.412.330		1.344.668.548	1.369.035.725	1.395.304.678	1.427.155.402
04	EKONOMI	690.359.329	624.906.231	17.377.330		1.332.642.890	1.356.845.537	1.382.929.480	1.414.555.884
04.01	PERDAGANGAN, PENGEMBANGAN USAHA, KOPERASI DAN UKM	690.359.329	624.906.231	17.377.330		1.332.642.890	1.356.845.537	1.382.929.480	1.414.555.884
090.01.EE	Program Perdagangan Luar Negeri		97.283.709			97.283.709	97.864.579	98.518.371	99.311.095
3711	Penyelidikan Kasus Dumping Dan Subsidi		4.106.482			4.106.482	4.106.482	4.106.482	4.106.482
3712	Peningkatan Penyelidikan Tindakan Pengamanan (Safeguard)		2.838.311			2.838.311	2.874.611	2.915.426	2.964.924
3714	Penyelenggaraan Atase Perdagangan		25.365.544			25.365.544	25.618.277	25.903.059	26.248.334
3756	Pengembangan SDM Ekspor dan Jasa Perdagangan		11.845.157			11.845.157	11.997.077	12.167.946	12.375.129
3777	Pengembangan Promosi Indonesia Trade Promotion Center (ITPC)		49.890.494			49.890.494	50.011.342	50.147.221	50.311.976
3973	Layanan Advokasi Perdagangan		3.237.721			3.237.721	3.256.790	3.278.237	3.304.250
090.01.EF	Program Perdagangan Dalam Negeri		5.106.251			5.106.251	5.193.036	5.290.631	5.408.952
3725	Penguatan Lembaga Perlindungan Konsumen Nasional		5.106.251			5.106.251	5.193.036	5.290.631	5.408.952
090.01.WA	Program Dukungan Manajemen	690.359.329	522.516.271	17.377.330		1.230.252.930	1.253.787.922	1.279.120.478	1.309.835.837
3702	Peningkatan Pengelolaan Perencanaan		31.980.586	214.496		32.195.082	34.154.955	35.234.119	36.542.540



**PRESIDEN
REPUBLIK INDONESIA**

- 245 -

III.1 RINCIAN ANGGARAN BELANJA PEMERINTAH PUSAT PADA BAGIAN ANGGARAN KEMENTERIAN NEGARA/LEMBAGA

BAGIAN ANGGARAN : 090

KEMENTERIAN/LEMBAGA : KEMENTERIAN PERDAGANGAN

(dalam ribuan rupiah)

KODE	KEMENTERIAN/LEMBAGA, UNIT ORGANISASI, FUNGSI, SUB FUNGSI, PROGRAM, KEGIATAN	RINCIAN JENIS BELANJA					K P J M		
		BELANJA PEGAWAI	BELANJA BARANG	BELANJA MODAL	BANTUAN SOSIAL	JUMLAH	2026	2027	2028
1	2	3	4	5	6	7	8	9	10
3703	Pengembangan Sumber Daya Manusia dan Organisasi		12.188.595	200.000		12.388.595	12.570.726	12.775.553	13.023.909
3704	Peningkatan Pengelolaan Keuangan	647.489.812	19.426.873	55.000		666.971.685	680.704.107	696.140.682	714.857.256
3705	Pembinaan Administrasi dan Pelayanan Pelaksanaan Tugas Kementerian Perdagangan		95.097.854	200.000		95.297.854	97.051.417	99.022.649	101.412.743
3706	Penyusunan Perangkat dan Pelayanan Hukum Bidang Perdagangan		6.212.253	220.000		6.432.253	6.502.321	6.581.124	6.676.685
3707	Pengelolaan Pendidikan dan Pelatihan Aparatur Perdagangan		36.548.034	1.033.638		37.581.672	38.157.984	38.805.956	39.591.605
3709	Pelayanan Informasi Publik		18.473.064	433.000		18.906.064	19.261.296	19.660.656	20.144.872
3710	Penanganan Isu Strategis Perdagangan Lintas Sektor		6.899.878	210.000		7.109.878	7.229.355	7.363.692	7.526.585
3713	Penyelenggaraan Kantor Dagang Ekonomi Indonesia di Taiwan		51.951.251	100.000		52.051.251	52.708.855	53.448.101	54.344.435
3718	Peningkatan Sarana dan Prasarana Aparatur Kementerian Perdagangan		14.841.079	1.517.000		16.358.079	16.582.155	16.834.057	17.139.482
5048	Pengembangan Sistem Informasi Perdagangan		44.024.195	6.400.000		50.424.195	50.793.296	51.208.230	51.711.333
6410	Dukungan Manajemen dan Pelaksanaan Tugas Teknis Lainnya Sekretariat Jenderal	42.869.517	177.706.226	6.475.178		227.050.921	230.455.969	234.283.919	238.925.320
6900	Pengelolaan Jabatan Fungsional Perdagangan		7.166.383	319.018		7.485.401	7.615.486	7.761.740	7.939.072
10	PENDIDIKAN	3.678.180	8.312.478	35.000		12.025.658	12.190.188	12.375.198	12.599.518
10.06	PENDIDIKAN TINGGI	3.678.180	8.312.478	35.000		12.025.658	12.190.188	12.375.198	12.599.518
090.01.WA	Program Dukungan Manajemen	3.678.180	8.312.478	35.000		12.025.658	12.190.188	12.375.198	12.599.518



**PRESIDEN
REPUBLIK INDONESIA**

- 246 -

III.1 RINCIAN ANGGARAN BELANJA PEMERINTAH PUSAT PADA BAGIAN ANGGARAN KEMENTERIAN NEGARA/LEMBAGA

BAGIAN ANGGARAN : 090

KEMENTERIAN/LEMBAGA : KEMENTERIAN PERDAGANGAN

(dalam ribuan rupiah)

KODE	KEMENTERIAN/LEMBAGA, UNIT ORGANISASI, FUNGSI, SUB FUNGSI, PROGRAM, KEGIATAN	RINCIAN JENIS BELANJA					K P J M		
		BELANJA PEGAWAI	BELANJA BARANG	BELANJA MODAL	BANTUAN SOSIAL	JUMLAH	2026	2027	2028
1	2	3	4	5	6	7	8	9	10
3723	Penyelenggaraan Akademi Metrologi	3.678.180	8.312.478	35.000		12.025.658	12.190.188	12.375.198	12.599.518
090.02	Direktorat Jenderal Perdagangan Dalam Negeri		112.708.177	210.160		112.918.337	115.463.181	117.503.466	119.977.263
04	EKONOMI		112.708.177	210.160		112.918.337	115.463.181	117.503.466	119.977.263
04.01	PERDAGANGAN, PENGEMBANGAN USAHA, KOPERASI DAN UKM		112.708.177	210.160		112.918.337	115.463.181	117.503.466	119.977.263
090.02.EF	Program Perdagangan Dalam Negeri		85.299.930			85.299.930	87.420.826	88.984.426	90.880.269
3716	Peningkatan Penggunaan dan Pemasaran Produk Dalam Negeri		26.640.664			26.640.664	27.129.520	27.679.074	28.345.408
3720	Peningkatan Stabilitas Harga dan Pasokan Barang Kebutuhan Pokok dan Barang Penting		13.738.145			13.738.145	13.966.676	14.223.664	14.535.248
3722	Pembinaan Pelaku Usaha Perdagangan		7.395.397			7.395.397	7.510.331	7.639.586	7.796.305
3974	Pengembangan Perdagangan Dalam Negeri Daerah		7.200.000			7.200.000	7.930.217	7.930.217	7.930.217
5090	Pengembangan Sarana Perdagangan dan Kapasitas Logistik		25.245.724			25.245.724	25.726.714	26.267.463	26.923.118
6907	Pengembangan Perdagangan Melalui Sistem Elektronik dan Perdagangan Jasa		5.080.000			5.080.000	5.157.368	5.244.422	5.349.973
090.02.WA	Program Dukungan Manajemen		27.408.247	210.160		27.618.407	28.042.355	28.519.040	29.096.994
3719	Dukungan Manajemen dan Dukungan Teknis Lainnya Ditjen Perdagangan Dalam Negeri		27.408.247	210.160		27.618.407	28.042.355	28.519.040	29.096.994
090.03	Direktorat Jenderal Perdagangan Luar Negeri		51.627.841	2.295.408		53.923.249	54.754.451	55.689.228	56.822.680



**PRESIDEN
REPUBLIK INDONESIA**

- 247 -

III.1 RINCIAN ANGGARAN BELANJA PEMERINTAH PUSAT PADA BAGIAN ANGGARAN KEMENTERIAN NEGARA/LEMBAGA

BAGIAN ANGGARAN : 090

KEMENTERIAN/LEMBAGA : KEMENTERIAN PERDAGANGAN

(dalam ribuan rupiah)

KODE	KEMENTERIAN/LEMBAGA, UNIT ORGANISASI, FUNGSI, SUB FUNGSI, PROGRAM, KEGIATAN	RINCIAN JENIS BELANJA					K P J M		
		BELANJA PEGAWAI	BELANJA BARANG	BELANJA MODAL	BANTUAN SOSIAL	JUMLAH	2026	2027	2028
1	2	3	4	5	6	7	8	9	10
04	EKONOMI		51.627.841	2.295.408		53.923.249	54.754.451	55.689.228	56.822.680
04.01	PERDAGANGAN, PENGEMBANGAN USAHA, KOPERASI DAN UKM		51.627.841	2.295.408		53.923.249	54.754.451	55.689.228	56.822.680
090.03.EE	Program Perdagangan Luar Negeri		22.760.124			22.760.124	23.091.191	23.463.642	23.915.282
3730	Pengelolaan Ekspor Produk Pertanian dan Kehutanan		3.933.798			3.933.798	3.985.424	4.043.475	4.113.859
3731	Pengelolaan Ekspor Produk Industri dan Pertambangan		4.648.317			4.648.317	4.726.925	4.815.359	4.922.614
3736	Pengelolaan Fasilitasi Ekspor dan Impor		5.325.828			5.325.828	5.396.432	5.475.888	5.572.240
3737	Pengelolaan Impor		4.614.201			4.614.201	4.689.228	4.773.674	4.876.069
3745	Peningkatan Pengamanan dan Perlindungan Akses Pasar		4.237.980			4.237.980	4.293.182	4.355.246	4.430.500
090.03.WA	Program Dukungan Manajemen		28.867.717	2.295.408		31.163.125	31.663.260	32.225.586	32.907.398
3729	Dukungan Manajemen dan Dukungan Teknis Lainnya Ditjen Perdagangan Luar Negeri		28.867.717	2.295.408		31.163.125	31.663.260	32.225.586	32.907.398
090.04	Direktorat Jenderal Perundingan Perdagangan Internasional		63.174.769	510.000		63.684.769	64.602.767	65.635.170	66.886.917
04	EKONOMI		63.174.769	510.000		63.684.769	64.602.767	65.635.170	66.886.917
04.01	PERDAGANGAN, PENGEMBANGAN USAHA, KOPERASI DAN UKM		63.174.769	510.000		63.684.769	64.602.767	65.635.170	66.886.917
090.04.EE	Program Perdagangan Luar Negeri		52.042.794			52.042.794	52.735.823	53.515.266	54.460.289
3738	Peningkatan Peran dan Pemanfaatan Perundingan Perdagangan Internasional		27.700.000			27.700.000	27.987.668	28.311.061	28.703.171
3740	Perundingan Perdagangan Jasa		5.500.000			5.500.000	5.587.760	5.686.482	5.806.166



**PRESIDEN
REPUBLIK INDONESIA**

- 248 -

III.1 RINCIAN ANGGARAN BELANJA PEMERINTAH PUSAT PADA BAGIAN ANGGARAN KEMENTERIAN NEGARA/LEMBAGA

BAGIAN ANGGARAN : 090

KEMENTERIAN/LEMBAGA : KEMENTERIAN PERDAGANGAN

(dalam ribuan rupiah)

KODE	KEMENTERIAN/LEMBAGA, UNIT ORGANISASI, FUNGSI, SUB FUNGSI, PROGRAM, KEGIATAN	RINCIAN JENIS BELANJA					K P J M		
		BELANJA PEGAWAI	BELANJA BARANG	BELANJA MODAL	BANTUAN SOSIAL	JUMLAH	2026	2027	2028
1	2	3	4	5	6	7	8	9	10
3741	Perundingan di Forum Organisasi Perdagangan Dunia		4.171.397			4.171.397	4.254.130	4.347.157	4.459.953
3742	Perundingan Perdagangan ASEAN dan Mitra ASEAN		5.000.000			5.000.000	5.099.107	5.210.630	5.345.826
3743	Perundingan Perdagangan Bilateral		5.000.000			5.000.000	5.081.279	5.172.771	5.283.704
3744	Perundingan Perdagangan di Forum Antar Kawasan dan Organisasi Internasional		4.671.397			4.671.397	4.725.879	4.787.165	4.861.469
090.04.WA	Program Dukungan Manajemen		11.131.975	510.000		11.641.975	11.866.944	12.119.904	12.426.628
3739	Dukungan Manajemen dan Dukungan Teknis Lainnya Ditjen Perundingan Perdagangan Internasional		11.131.975	510.000		11.641.975	11.866.944	12.119.904	12.426.628
090.05	Inspektorat Jenderal		23.569.183	930.817		24.500.000	24.791.515	25.119.543	25.517.154
04	EKONOMI		23.569.183	930.817		24.500.000	24.791.515	25.119.543	25.517.154
04.01	PERDAGANGAN, PENGEMBANGAN USAHA, KOPERASI DAN UKM		23.569.183	930.817		24.500.000	24.791.515	25.119.543	25.517.154
090.05.WA	Program Dukungan Manajemen		23.569.183	930.817		24.500.000	24.791.515	25.119.543	25.517.154
3746	Dukungan Manajemen dan Dukungan Teknis Lainnya Inspektorat Jenderal		13.524.705	930.817		14.455.522	14.694.372	14.962.953	15.288.601
3747	Peningkatan Pengawasan Internal dan Akuntabilitas Aparatur Kementerian Perdagangan Wilayah I		2.450.000			2.450.000	2.465.632	2.483.248	2.504.582
3748	Peningkatan Pengawasan Internal dan Akuntabilitas Aparatur Kementerian Perdagangan Wilayah II		2.433.750			2.433.750	2.455.304	2.479.639	2.509.079
3749	Peningkatan Pengawasan Internal dan Akuntabilitas Aparatur Kementerian Perdagangan Wilayah III		2.578.100			2.578.100	2.586.399	2.595.781	2.607.137



**PRESIDEN
REPUBLIK INDONESIA**

- 249 -

III.1 RINCIAN ANGGARAN BELANJA PEMERINTAH PUSAT PADA BAGIAN ANGGARAN KEMENTERIAN NEGARA/LEMBAGA

BAGIAN ANGGARAN : 090

KEMENTERIAN/LEMBAGA : KEMENTERIAN PERDAGANGAN

(dalam ribuan rupiah)

KODE	KEMENTERIAN/LEMBAGA, UNIT ORGANISASI, FUNGSI, SUB FUNGSI, PROGRAM, KEGIATAN	RINCIAN JENIS BELANJA					K P J M		
		BELANJA PEGAWAI	BELANJA BARANG	BELANJA MODAL	BANTUAN SOSIAL	JUMLAH	2026	2027	2028
1	2	3	4	5	6	7	8	9	10
3750	Peningkatan Pengawasan Internal dan Akuntabilitas Aparatur Kementerian Perdagangan Wilayah IV		2.582.628			2.582.628	2.589.808	2.597.922	2.607.755
090.06	Direktorat Jenderal Pengembangan Ekspor Nasional		72.248.764	430.000		72.678.764	73.510.415	74.445.714	75.579.690
04	EKONOMI		72.248.764	430.000		72.678.764	73.510.415	74.445.714	75.579.690
04.01	PERDAGANGAN, PENGEMBANGAN USAHA, KOPERASI DAN UKM		72.248.764	430.000		72.678.764	73.510.415	74.445.714	75.579.690
090.06.EE	Program Perdagangan Luar Negeri		55.039.955			55.039.955	55.567.778	56.161.404	56.881.120
3751	Peningkatan Kualitas Promosi dan Kelembagaan Ekspor		3.289.955			3.289.955	3.311.658	3.336.070	3.365.667
3753	Pengembangan Pasar dan Informasi Ekspor		13.800.000			13.800.000	13.944.138	14.106.244	14.302.763
6904	Pengembangan Ekspor Jasa dan Produk Kreatif		10.850.000			10.850.000	11.002.166	11.173.293	11.380.785
6905	Pengembangan Ekspor Produk Primer		12.100.000			12.100.000	12.234.484	12.385.697	12.569.036
6906	Pengembangan Ekspor Produk Manufaktur		15.000.000			15.000.000	15.075.332	15.160.100	15.262.869
090.06.WA	Program Dukungan Manajemen		17.208.809	430.000		17.638.809	17.942.637	18.284.310	18.698.570
3752	Dukungan Manajemen dan Dukungan Teknis Lainnya Ditjen PEN		17.208.809	430.000		17.638.809	17.942.637	18.284.310	18.698.570
090.07	Badan Pengawas Perdagangan Berjangka Komoditi		29.083.247	2.969.304		32.052.551	32.511.421	33.027.462	33.653.184
04	EKONOMI		29.083.247	2.969.304		32.052.551	32.511.421	33.027.462	33.653.184
04.01	PERDAGANGAN, PENGEMBANGAN USAHA, KOPERASI DAN UKM		29.083.247	2.969.304		32.052.551	32.511.421	33.027.462	33.653.184
090.07.EF	Program Perdagangan Dalam Negeri		15.048.153	1.419.800		16.467.953	16.651.840	16.858.712	17.109.547
3759	Pengawasan Perdagangan Berjangka Komoditi, Sistem Resi Gudang,		2.389.228	800.000		3.189.228	3.223.409	3.261.879	3.308.534



**PRESIDEN
REPUBLIK INDONESIA**

- 250 -

III.1 RINCIAN ANGGARAN BELANJA PEMERINTAH PUSAT PADA BAGIAN ANGGARAN KEMENTERIAN NEGARA/LEMBAGA

BAGIAN ANGGARAN : 090

KEMENTERIAN/LEMBAGA : KEMENTERIAN PERDAGANGAN

(dalam ribuan rupiah)

KODE	KEMENTERIAN/LEMBAGA, UNIT ORGANISASI, FUNGSI, SUB FUNGSI, PROGRAM, KEGIATAN	RINCIAN JENIS BELANJA					K P J M		
		BELANJA PEGAWAI	BELANJA BARANG	BELANJA MODAL	BANTUAN SOSIAL	JUMLAH	2026	2027	2028
1	2	3	4	5	6	7	8	9	10
	dan Pasar Lelang Komoditas								
3760	Pembinaan dan Pengembangan Sistem Resi Gudang Dan Pasar Lelang Komoditas		4.865.504			4.865.504	4.937.815	5.019.145	5.117.758
3761	Peningkatan Pelayanan Hukum		3.738.725			3.738.725	3.783.326	3.833.510	3.894.353
3762	Pembinaan dan Pengembangan Perdagangan Berjangka Komoditi		4.054.696	619.800		4.674.496	4.707.290	4.744.178	4.788.902
090.07.WA	Program Dukungan Manajemen		14.035.094	1.549.504		15.584.598	15.859.581	16.168.750	16.543.637
3758	Dukungan Manajemen dan Dukungan Teknis Lainnya Badan Pengawas Perdagangan Berjangka Komoditi		14.035.094	1.549.504		15.584.598	15.859.581	16.168.750	16.543.637
090.08	Badan Kebijakan Perdagangan		28.724.750	775.250		29.500.000	29.065.192	29.700.741	30.471.300
04	EKONOMI		28.724.750	775.250		29.500.000	29.065.192	29.700.741	30.471.300
04.01	PERDAGANGAN, PENGEMBANGAN USAHA, KOPERASI DAN UKM		28.724.750	775.250		29.500.000	29.065.192	29.700.741	30.471.300
090.08.WA	Program Dukungan Manajemen		28.724.750	775.250		29.500.000	29.065.192	29.700.741	30.471.300
3763	Dukungan Manajemen dan Dukungan Teknis Lainnya Badan Kebijakan Perdagangan		13.024.750	775.250		13.800.000	14.073.605	14.381.288	14.754.340
6901	Dukungan terhadap kebijakan perdagangan domestik		5.250.000			5.250.000	4.997.197	5.106.487	5.238.990
6902	Dukungan terhadap kebijakan ekspor impor dan pengamanan perdagangan		5.250.000			5.250.000	4.997.195	5.106.482	5.238.990
6903	Dukungan terhadap kebijakan perdagangan internasional		5.200.000			5.200.000	4.997.195	5.106.484	5.238.980
090.09	Direktorat Jenderal Perlindungan Konsumen dan Tertib Niaga		110.483.661	8.867.637		119.351.298	203.585.233	207.807.134	212.887.097



**PRESIDEN
REPUBLIK INDONESIA**

- 251 -

III.1 RINCIAN ANGGARAN BELANJA PEMERINTAH PUSAT PADA BAGIAN ANGGARAN KEMENTERIAN NEGARA/LEMBAGA

BAGIAN ANGGARAN : 090

KEMENTERIAN/LEMBAGA : KEMENTERIAN PERDAGANGAN

(dalam ribuan rupiah)

KODE	KEMENTERIAN/LEMBAGA, UNIT ORGANISASI, FUNGSI, SUB FUNGSI, PROGRAM, KEGIATAN	RINCIAN JENIS BELANJA					K P J M		
		BELANJA PEGAWAI	BELANJA BARANG	BELANJA MODAL	BANTUAN SOSIAL	JUMLAH	2026	2027	2028
1	2	3	4	5	6	7	8	9	10
04	EKONOMI		110.483.661	8.867.637		119.351.298	203.585.233	207.807.134	212.887.097
04.01	PERDAGANGAN, PENGEMBANGAN USAHA, KOPERASI DAN UKM		110.483.661	8.867.637		119.351.298	203.585.233	207.807.134	212.887.097
090.09.EF	Program Perdagangan Dalam Negeri		46.466.240	7.553.587		54.019.827	136.965.136	139.787.905	143.171.422
3724	Pengembangan Kebijakan dan Pemberdayaan Konsumen		7.023.000	260.000		7.283.000	25.589.156	26.256.063	27.058.016
3726	Peningkatan Tertib Ukur		11.904.640	2.653.587		14.558.227	22.269.258	22.595.799	22.991.706
3727	Peningkatan Efektivitas Pengawasan Barang Beredar dan Jasa		5.130.500			5.130.500	29.971.043	30.561.277	31.276.883
3732	Peningkatan Pelayanan Pengujian Mutu Barang		3.887.560	4.130.000		8.017.560	9.153.149	9.410.231	9.700.398
3733	Standardisasi dan Pengendalian Mutu		5.059.000	250.000		5.309.000	6.323.036	6.411.254	6.518.212
3734	Peningkatan Pelayanan Kalibrasi		1.160.000	260.000		1.420.000	2.208.068	2.338.070	2.484.903
3735	Peningkatan Pelayanan Sertifikasi		1.879.612			1.879.612	8.911.234	9.106.114	9.342.419
3992	Peningkatan Tertib Niaga		10.421.928			10.421.928	32.540.192	33.109.097	33.798.885
090.09.WA	Program Dukungan Manajemen		64.017.421	1.314.050		65.331.471	66.620.097	68.019.229	69.715.675
3977	Dukungan Manajemen dan Dukungan Teknis Lainnya Ditjen Perlindungan Konsumen dan Tertib Niaga		64.017.421	1.314.050		65.331.471	66.620.097	68.019.229	69.715.675
	JUMLAH RUPIAH MURNI					1.809.457.806	1.908.787.632	1.944.416.315	1.987.605.175
	JUMLAH PNPB					43.819.710	58.532.268	59.816.821	61.345.512



**PRESIDEN
REPUBLIK INDONESIA**

- 252 -

III.1 RINCIAN ANGGARAN BELANJA PEMERINTAH PUSAT PADA BAGIAN ANGGARAN KEMENTERIAN NEGARA/LEMBAGA

BAGIAN ANGGARAN : 090

KEMENTERIAN/LEMBAGA : KEMENTERIAN PERDAGANGAN

(dalam ribuan rupiah)

KODE	KEMENTERIAN/LEMBAGA, UNIT ORGANISASI, FUNGSI, SUB FUNGSI, PROGRAM, KEGIATAN	RINCIAN JENIS BELANJA				K P J M			
		BELANJA PEGAWAI	BELANJA BARANG	BELANJA MODAL	BANTUAN SOSIAL	JUMLAH	2026	2027	2028
1	2	3	4	5	6	7	8	9	10
	TOTAL JUMLAH					1.853.277.516	1.967.319.900	2.004.233.136	2.048.950.687



**PRESIDEN
REPUBLIK INDONESIA**

- 253 -

III.1 RINCIAN ANGGARAN BELANJA PEMERINTAH PUSAT PADA BAGIAN ANGGARAN KEMENTERIAN NEGARA/LEMBAGA

BAGIAN ANGGARAN : 092

KEMENTERIAN/LEMBAGA : KEMENTERIAN PEMUDA DAN OLARHAGA

(dalam ribuan rupiah)

KODE	KEMENTERIAN/LEMBAGA, UNIT ORGANISASI, FUNGSI, SUB FUNGSI, PROGRAM, KEGIATAN	RINCIAN JENIS BELANJA					K P J M		
		BELANJA PEGAWAI	BELANJA BARANG	BELANJA MODAL	BANTUAN SOSIAL	JUMLAH	2026	2027	2028
1	2	3	4	5	6	7	8	9	10
092	KEMENTERIAN PEMUDA DAN OLARHAGA	138.524.878	2.097.613.556	94.245.506		2.330.383.940	2.357.627.747	2.389.043.977	2.427.135.470
092.01	Kementerian Pemuda dan Olah Raga	138.524.878	2.097.613.556	94.245.506		2.330.383.940	2.357.627.747	2.389.043.977	2.427.135.470
01	PELAYANAN UMUM	138.524.878	266.846.978	17.809.396		423.181.252	430.703.610	439.159.792	449.412.715
01.03	PELAYANAN UMUM	138.524.878	266.846.978	17.809.396		423.181.252	430.703.610	439.159.792	449.412.715
092.01.WA	Program Dukungan Manajemen	138.524.878	266.846.978	17.809.396		423.181.252	430.703.610	439.159.792	449.412.715
1718	Dukungan Manajemen dan Pelaksanaan Tugas Teknis Lainnya Deputi Bidang Pemberdayaan Pemuda		5.000.000			5.000.000	5.099.184	5.210.693	5.345.902
1719	Dukungan Manajemen dan Pelaksanaan Tugas Teknis Lainnya Deputi Bidang Pengembangan Pemuda		5.000.000			5.000.000	5.099.182	5.210.699	5.345.902
1720	Dukungan Manajemen dan Pelaksanaan Tugas Teknis Lainnya Deputi Bidang Pembudayaan Olahraga		5.000.000			5.000.000	5.099.191	5.210.710	5.345.915
1721	Dukungan Manajemen dan Pelaksanaan Tugas Teknis Lainnya Deputi Bidang Peningkatan Prestasi Olahraga		12.000.000			12.000.000	12.238.067	12.505.705	12.830.208
3805	Penyelenggaraan Pengawasan dan Peningkatan Akuntabilitas Kinerja Aparatur		2.500.000			2.500.000	2.549.594	2.605.349	2.672.954
3806	Pembangunan/Pengadaan/Peningkatan Sarana dan Prasarana Kementerian Pemuda dan Olahraga			17.244.396		17.244.396	17.328.090	17.422.170	17.536.240



**PRESIDEN
REPUBLIK INDONESIA**

- 254 -

III.1 RINCIAN ANGGARAN BELANJA PEMERINTAH PUSAT PADA BAGIAN ANGGARAN KEMENTERIAN NEGARA/LEMBAGA

BAGIAN ANGGARAN : 092

KEMENTERIAN/LEMBAGA : KEMENTERIAN PEMUDA DAN OLAH RAGA

(dalam ribuan rupiah)

KODE	KEMENTERIAN/LEMBAGA, UNIT ORGANISASI, FUNGSI, SUB FUNGSI, PROGRAM, KEGIATAN	RINCIAN JENIS BELANJA					K P J M		
		BELANJA PEGAWAI	BELANJA BARANG	BELANJA MODAL	BANTUAN SOSIAL	JUMLAH	2026	2027	2028
1	2	3	4	5	6	7	8	9	10
6971	Penyelenggaraan Hubungan Masyarakat dan Umum		120.831.365			120.831.365	123.228.686	125.923.593	129.191.116
6972	Perencanaan, Penganggaran, Keuangan, Monitoring, Evaluasi	138.524.878	73.380.613			211.905.491	216.210.789	220.938.054	226.669.743
6973	Penyelenggaraan Hukum dan Kerjasama		29.635.000	565.000		30.200.000	30.142.528	30.190.337	30.248.310
6974	Pengembangan Sumber Daya Manusia dan Keorganisasian		13.500.000			13.500.000	13.708.299	13.942.482	14.226.425
08	PARIWISATA		1.295.008.531	76.306.110		1.371.314.641	1.385.023.599	1.400.433.902	1.419.118.588
08.02	PEMBINAAN KEPEMUDAAN DAN OLAH RAGA		1.295.008.531	76.306.110		1.371.314.641	1.385.023.599	1.400.433.902	1.419.118.588
092.01.DA	Program Keolahragaan		1.295.008.531	76.306.110		1.371.314.641	1.385.023.599	1.400.433.902	1.419.118.588
3824	Peningkatan Standardisasi, Akreditasi, Sertifikasi, Prasarana, dan Sarana Olahraga		288.891.777	76.306.110		365.197.887	365.769.964	366.413.060	367.192.801
3829	Peningkatan Tenaga dan Organisasi Keolahragaan		52.200.000			52.200.000	53.235.644	54.399.867	55.811.456
3833	Pembinaan Olahraga Andalan		923.916.754			923.916.754	935.502.125	948.525.231	964.315.495
6657	Pengelolaan Dana dan Usaha Keolahragaan		30.000.000			30.000.000	30.515.866	31.095.744	31.798.836
10	PENDIDIKAN		535.758.047	130.000		535.888.047	541.900.538	549.450.283	558.604.167
10.10	PEMBINAAN KEPEMUDAAN DAN OLAH RAGA		535.758.047	130.000		535.888.047	541.900.538	549.450.283	558.604.167



**PRESIDEN
REPUBLIK INDONESIA**

- 255 -

III.1 RINCIAN ANGGARAN BELANJA PEMERINTAH PUSAT PADA BAGIAN ANGGARAN KEMENTERIAN NEGARA/LEMBAGA

BAGIAN ANGGARAN : 092

KEMENTERIAN/LEMBAGA : KEMENTERIAN PEMUDA DAN OLAHRAGA

(dalam ribuan rupiah)

KODE	KEMENTERIAN/LEMBAGA, UNIT ORGANISASI, FUNGSI, SUB FUNGSI, PROGRAM, KEGIATAN	RINCIAN JENIS BELANJA					K P J M		
		BELANJA PEGAWAI	BELANJA BARANG	BELANJA MODAL	BANTUAN SOSIAL	JUMLAH	2026	2027	2028
1	2	3	4	5	6	7	8	9	10
092.01.DA	Program Keolahragaan		421.270.047	130.000		421.400.047	425.653.583	431.225.904	437.982.241
3820	Pengembangan Olahraga Penyandang Disabilitas		13.837.842	130.000		13.967.842	14.010.849	14.059.198	14.117.821
3821	Pengembangan Olahraga Pendidikan		13.208.958			13.208.958	13.466.453	13.755.926	14.106.900
3822	Pengembangan Olahraga Masyarakat		37.949.432			37.949.432	38.702.355	39.548.743	40.574.968
3823	Pengelolaan Pembinaan Sentra Olahraga Prestasi		356.273.815			356.273.815	359.473.926	363.862.037	369.182.552
092.01.DB	Program Kepemudaan		114.488.000			114.488.000	116.246.955	118.224.379	120.621.926
3808	Pengembangan Kewirausahaan Pemuda		19.572.250			19.572.250	19.931.064	20.334.430	20.823.495
3809	Peningkatan Potensi Kemandirian Pemuda		15.826.802			15.826.802	15.981.675	16.155.778	16.366.878
3813	Pemberdayaan Organisasi Kepemudaan dan Pengawasan Kepramukaan		14.174.250			14.174.250	14.455.443	14.771.576	15.154.870
3817	Peningkatan Wawasan Pemuda		10.159.910			10.159.910	10.253.149	10.357.974	10.485.073
3818	Peningkatan Bina Prasarana dan Sarana Pemuda		9.830.000			9.830.000	9.998.562	10.188.068	10.417.835
5910	Peningkatan Karakter Pemuda		9.250.000			9.250.000	9.363.836	9.491.808	9.646.972
6968	Pengembangan Kepemimpinan Pemuda		13.512.300			13.512.300	13.669.978	13.847.236	14.062.151
6969	Pengembangan Kepeloporan Pemuda		10.246.200			10.246.200	10.440.537	10.659.029	10.923.933
6970	Pengembangan Kemitraan Pemuda		11.916.288			11.916.288	12.152.711	12.418.480	12.740.719



**PRESIDEN
REPUBLIK INDONESIA**

- 256 -

III.1 RINCIAN ANGGARAN BELANJA PEMERINTAH PUSAT PADA BAGIAN ANGGARAN KEMENTERIAN NEGARA/LEMBAGA

BAGIAN ANGGARAN : 092

KEMENTERIAN/LEMBAGA : KEMENTERIAN PEMUDA DAN OLAHRAGA

(dalam ribuan rupiah)

KODE	KEMENTERIAN/LEMBAGA, UNIT ORGANISASI, FUNGSI, SUB FUNGSI, PROGRAM, KEGIATAN	RINCIAN JENIS BELANJA					K P J M		
		BELANJA PEGAWAI	BELANJA BARANG	BELANJA MODAL	BANTUAN SOSIAL	JUMLAH	2026	2027	2028
1	2	3	4	5	6	7	8	9	10
	JUMLAH RUPIAH MURNI					2.300.383.940	2.327.111.881	2.357.948.233	2.395.336.634
	JUMLAH BLU					30.000.000	30.515.866	31.095.744	31.798.836
	TOTAL JUMLAH					2.330.383.940	2.357.627.747	2.389.043.977	2.427.135.470



**PRESIDEN
REPUBLIK INDONESIA**

- 257 -

III.1 RINCIAN ANGGARAN BELANJA PEMERINTAH PUSAT PADA BAGIAN ANGGARAN KEMENTERIAN NEGARA/LEMBAGA

BAGIAN ANGGARAN : 093

KEMENTERIAN/LEMBAGA : KOMISI PEMBERANTASAN KORUPSI (KPK)

(dalam ribuan rupiah)

KODE	KEMENTERIAN/LEMBAGA, UNIT ORGANISASI, FUNGSI, SUB FUNGSI, PROGRAM, KEGIATAN	RINCIAN JENIS BELANJA					K P J M		
		BELANJA PEGAWAI	BELANJA BARANG	BELANJA MODAL	BANTUAN SOSIAL	JUMLAH	2026	2027	2028
1	2	3	4	5	6	7	8	9	10
093	KOMISI PEMBERANTASAN KORUPSI (KPK)	790.709.181	428.011.540	18.720.605		1.237.441.326	1.261.860.715	1.289.310.647	1.322.593.201
093.01	Komisi Pemberantasan Korupsi	790.709.181	428.011.540	18.720.605		1.237.441.326	1.261.860.715	1.289.310.647	1.322.593.201
03	KETERTIBAN DAN KEAMANAN	790.709.181	428.011.540	18.720.605		1.237.441.326	1.261.860.715	1.289.310.647	1.322.593.201
03.03	PEMBINAAN HUKUM	790.709.181	428.011.540	18.720.605		1.237.441.326	1.261.860.715	1.289.310.647	1.322.593.201
093.01.BC	Program Pencegahan dan Penindakan Perkara Korupsi		271.025.369	8.740.003		279.765.372	285.297.203	291.515.747	299.055.621
3843	Koordinasi dan Supervisi Pemberantasan Korupsi		26.349.771			26.349.771	26.872.506	27.460.182	28.172.740
3845	Pengelolaan LHKPN		3.523.568			3.523.568	3.587.671	3.659.738	3.747.117
3846	Pengelolaan Gratifikasi dan Pemantauan Layanan Publik Pemerintahan		4.979.077			4.979.077	5.077.743	5.188.671	5.323.167
3850	Pengelolaan Data dan Pengembangan Teknologi Informasi		53.999.047	8.740.003		62.739.050	63.983.847	65.383.114	67.079.704
3851	Pengembangan dan Pemanfaatan Jaringan Kerja Sama Antara Lembaga/Instansi (PJKAKI)		6.964.022			6.964.022	7.102.000	7.257.114	7.445.187
3855	Penanganan Laporan dan Pengaduan Masyarakat		2.606.411			2.606.411	2.655.810	2.711.346	2.778.681
6564	Sosialisasi dan Kampanye Antikorupsi		14.216.852			14.216.852	14.498.922	14.816.001	15.200.452
6565	Pembinaan Peran serta Masyarakat dalam Pemberantasan Korupsi		8.529.555			8.529.555	8.698.780	8.889.017	9.119.672
6566	Pendidikan dan Pelatihan Antikorupsi		11.688.978			11.688.978	11.920.879	12.181.583	12.497.673



**PRESIDEN
REPUBLIK INDONESIA**

- 258 -

III.1 RINCIAN ANGGARAN BELANJA PEMERINTAH PUSAT PADA BAGIAN ANGGARAN KEMENTERIAN NEGARA/LEMBAGA

BAGIAN ANGGARAN : 093

KEMENTERIAN/LEMBAGA : KOMISI PEMBERANTASAN KORUPSI (KPK)

(dalam ribuan rupiah)

KODE	KEMENTERIAN/LEMBAGA, UNIT ORGANISASI, FUNGSI, SUB FUNGSI, PROGRAM, KEGIATAN	RINCIAN JENIS BELANJA					K P J M		
		BELANJA PEGAWAI	BELANJA BARANG	BELANJA MODAL	BANTUAN SOSIAL	JUMLAH	2026	2027	2028
1	2	3	4	5	6	7	8	9	10
6567	Pemantauan dan Kajian terhadap Kebijakan dan Penyelenggaraan Pemerintahan dalam Perspektif Antikorupsi		43.583.044			43.583.044	44.443.296	45.410.327	46.582.832
6568	Anti Korupsi pada Badan Usaha		1.907.425			1.907.425	1.943.999	1.985.114	2.034.967
6569	Penyelenggaraan Pendidikan Antikorupsi pada Setiap Jejaring Pendidikan		10.489.182			10.489.182	10.697.287	10.931.227	11.214.874
6570	Deteksi dan Analisis Anti Korupsi		3.971.591			3.971.591	4.045.765	4.129.141	4.230.237
6991	Penanganan Perkara Tindak Pidana Korupsi		78.216.846			78.216.846	79.768.698	81.513.172	83.628.318
093.01.WA	Program Dukungan Manajemen	790.709.181	156.986.171	9.980.602		957.675.954	976.563.512	997.794.900	1.023.537.580
3834	Perancangan Hukum, Litigasi, dan Bantuan Hukum		2.001.181			2.001.181	2.032.937	2.068.644	2.111.947
3835	Penyelenggaraan Humas		5.095.411			5.095.411	5.173.167	5.260.575	5.366.555
3836	Perencanaan dan Pengelolaan Keuangan		782.519			782.519	798.032	815.490	836.649
3837	Manajemen Sumber Daya Manusia	790.709.181	11.176.779			801.885.960	817.713.923	835.505.937	857.078.438
3838	Penyelenggaraan Operasional Perkantoran (KPK)		131.325.677	9.980.602		141.306.279	144.109.906	147.261.459	151.082.665
5645	Penyelenggaraan Dukungan Internal Kesekretariatan		4.787.735			4.787.735	4.882.651	4.989.376	5.118.776
6563	Perencanaan Strategis Pemberantasan Korupsi		1.143.458			1.143.458	1.166.134	1.191.637	1.222.558
6992	Pengawasan Internal KPK		673.411			673.411	686.762	701.782	719.992



**PRESIDEN
REPUBLIK INDONESIA**

- 259 -

III.1 RINCIAN ANGGARAN BELANJA PEMERINTAH PUSAT PADA BAGIAN ANGGARAN KEMENTERIAN NEGARA/LEMBAGA

BAGIAN ANGGARAN : 093

KEMENTERIAN/LEMBAGA : KOMISI PEMBERANTASAN KORUPSI (KPK)

(dalam ribuan rupiah)

KODE	KEMENTERIAN/LEMBAGA, UNIT ORGANISASI, FUNGSI, SUB FUNGSI, PROGRAM, KEGIATAN	RINCIAN JENIS BELANJA				JUMLAH	K P J M		
		BELANJA PEGAWAI	BELANJA BARANG	BELANJA MODAL	BANTUAN SOSIAL		2026	2027	2028
1	2	3	4	5	6	7	8	9	10
	JUMLAH RUPIAH MURNI					1.237.441.326	1.261.860.715	1.289.310.647	1.322.593.201
	TOTAL JUMLAH					1.237.441.326	1.261.860.715	1.289.310.647	1.322.593.201



**PRESIDEN
REPUBLIK INDONESIA**

- 260 -

III.1 RINCIAN ANGGARAN BELANJA PEMERINTAH PUSAT PADA BAGIAN ANGGARAN KEMENTERIAN NEGARA/LEMBAGA

BAGIAN ANGGARAN : 095

KEMENTERIAN/LEMBAGA : DEWAN PERWAKILAN DAERAH (DPD)

(dalam ribuan rupiah)

KODE	KEMENTERIAN/LEMBAGA, UNIT ORGANISASI, FUNGSI, SUB FUNGSI, PROGRAM, KEGIATAN	RINCIAN JENIS BELANJA					K P J M		
		BELANJA PEGAWAI	BELANJA BARANG	BELANJA MODAL	BANTUAN SOSIAL	JUMLAH	2026	2027	2028
1	2	3	4	5	6	7	8	9	10
095	DEWAN PERWAKILAN DAERAH (DPD)	441.874.063	847.275.242	14.504.956		1.303.654.261	1.326.783.349	1.352.783.094	1.384.307.434
095.01	Sekretariat Jenderal DPD RI	145.316.676	144.376.310	14.504.956		304.197.942	310.132.227	316.803.191	324.891.681
01	PELAYANAN UMUM	145.316.676	144.376.310	14.504.956		304.197.942	310.132.227	316.803.191	324.891.681
01.01	LEMBAGA EKSEKUTIF DAN LEGISLATIF, MASALAH KEUANGAN DAN FISKAL, SERTA URUSAN LUAR NEGERI	145.316.676	144.376.310	14.504.956		304.197.942	310.132.227	316.803.191	324.891.681
095.01.WA	Program Dukungan Manajemen	145.316.676	144.376.310	14.504.956		304.197.942	310.132.227	316.803.191	324.891.681
3856	Penatausahaan Organisasi dan Tata Laksana, Keanggotaan, Pengembangan SDM, dan Advokasi Hukum		9.265.500			9.265.500	9.449.291	9.655.942	9.906.504
3857	Perencanaan dan Pengelolaan Keuangan DPD RI	145.316.676	28.000.704			173.317.380	176.755.235	180.619.728	185.305.365
3859	Pengelolaan Sistem Teknologi Informasi, Risalah dan Dokumentasi		16.036.676	1.205.000		17.241.676	17.566.570	17.931.828	18.374.680
3865	Penyelenggaraan Keprotokolan, Hubungan Masyarakat, dan Media		12.800.000			12.800.000	13.038.339	13.306.286	13.631.168
3961	Penyelenggaraan Pelayanan Umum Sarana dan Prasarana DPD RI		45.564.389	7.328.781		52.893.170	53.872.263	54.972.883	56.307.362
5240	Penyelenggaraan Pengawasan Internal		2.875.000			2.875.000	2.930.459	2.992.811	3.068.416
5241	Penyelenggaraan Dukungan Teknis Administratif, dan Keahlian di Kantor DPD RI di Daerah Pemilihan (Ibukota Provinsi)		29.834.041	5.971.175		35.805.216	36.520.070	37.323.713	38.298.186
095.02	Dewan Perwakilan Daerah	296.557.387	702.898.932			999.456.319	1.016.651.122	1.035.979.903	1.059.415.753



**PRESIDEN
REPUBLIK INDONESIA**

- 261 -

III.1 RINCIAN ANGGARAN BELANJA PEMERINTAH PUSAT PADA BAGIAN ANGGARAN KEMENTERIAN NEGARA/LEMBAGA

BAGIAN ANGGARAN : 095

KEMENTERIAN/LEMBAGA : DEWAN PERWAKILAN DAERAH (DPD)

(dalam ribuan rupiah)

KODE	KEMENTERIAN/LEMBAGA, UNIT ORGANISASI, FUNGSI, SUB FUNGSI, PROGRAM, KEGIATAN	RINCIAN JENIS BELANJA					K P J M		
		BELANJA PEGAWAI	BELANJA BARANG	BELANJA MODAL	BANTUAN SOSIAL	JUMLAH	2026	2027	2028
1	2	3	4	5	6	7	8	9	10
01	PELAYANAN UMUM	296.557.387	702.898.932			999.456.319	1.016.651.122	1.035.979.903	1.059.415.753
01.01	LEMBAGA EKSEKUTIF DAN LEGISLATIF, MASALAH KEUANGAN DAN FISKAL, SERTA URUSAN LUAR NEGERI	296.557.387	702.898.932			999.456.319	1.016.651.122	1.035.979.903	1.059.415.753
095.02.CF	Program Penyelenggaraan Lembaga Legislatif dan Alat Kelengkapan		684.300.805			684.300.805	696.264.794	709.713.675	726.020.253
3858	Pengelolaan Kesekretariatan Pimpinan DPD		48.840.000			48.840.000	49.574.085	50.399.296	51.399.850
3863	Penyelenggaraan Fungsi Legislasi, Pertimbangan, Pengawasan DPD, dan Pengembangan Kerja Sama DPD		93.522.342			93.522.342	95.188.985	97.062.575	99.334.310
3864	Penyelenggaraan Fungsi Legislasi, Pertimbangan, Pengawasan DPD, dan Penyerapan Aspirasi Masyarakat dan Daerah Oleh Anggota DPD RI		537.488.463			537.488.463	547.002.532	557.697.268	570.664.460
3962	Pengkajian Aspirasi Masyarakat dan Kebijakan Anggaran Daerah		2.325.000			2.325.000	2.332.057	2.340.003	2.349.630
3963	Perancangan Perundang-undangan dan Pengkajian Kebijakan Hukum		2.125.000			2.125.000	2.167.135	2.214.533	2.272.003
095.02.WA	Program Dukungan Manajemen	296.557.387	18.598.127			315.155.514	320.386.328	326.266.228	333.395.500
6383	Pengelolaan Keuangan Keanggotaan DPD dan Operasional Persidangan dan Rapat-rapat	296.557.387	18.598.127			315.155.514	320.386.328	326.266.228	333.395.500
	JUMLAH RUPIAH MURNI					1.303.654.261	1.326.783.349	1.352.783.094	1.384.307.434
	TOTAL JUMLAH					1.303.654.261	1.326.783.349	1.352.783.094	1.384.307.434



**PRESIDEN
REPUBLIK INDONESIA**

- 262 -

III.1 RINCIAN ANGGARAN BELANJA PEMERINTAH PUSAT PADA BAGIAN ANGGARAN KEMENTERIAN NEGARA/LEMBAGA

BAGIAN ANGGARAN : 100

KEMENTERIAN/LEMBAGA : KOMISI YUDISIAL REPUBLIK INDONESIA

(dalam ribuan rupiah)

KODE	KEMENTERIAN/LEMBAGA, UNIT ORGANISASI, FUNGSI, SUB FUNGSI, PROGRAM, KEGIATAN	RINCIAN JENIS BELANJA					K P J M		
		BELANJA PEGAWAI	BELANJA BARANG	BELANJA MODAL	BANTUAN SOSIAL	JUMLAH	2026	2027	2028
1	2	3	4	5	6	7	8	9	10
100	KOMISI YUDISIAL REPUBLIK INDONESIA	44.696.666	137.356.025	2.473.652		184.526.343	187.729.934	191.331.424	195.698.149
100.01	Komisi Yudisial RI	44.696.666	137.356.025	2.473.652		184.526.343	187.729.934	191.331.424	195.698.149
03	KETERTIBAN DAN KEAMANAN	44.696.666	137.356.025	2.473.652		184.526.343	187.729.934	191.331.424	195.698.149
03.03	PEMBINAAN HUKUM	44.696.666	137.356.025	2.473.652		184.526.343	187.729.934	191.331.424	195.698.149
100.01.BH	Program Penegakan Integritas Hakim		39.373.955			39.373.955	39.920.035	40.533.980	41.278.381
3866	Penyelenggaraan Investigasi Hakim dan Calon Hakim		7.319.835			7.319.835	7.407.821	7.506.749	7.626.698
3871	Pelayanan Atas Penanganan Laporan Dugaan Pelanggaran KEPPH		13.794.120			13.794.120	13.938.703	14.101.249	14.298.331
3872	Seleksi Hakim Agung, Hakim Ad Hoc di Mahkamah Agung, Advokasi dan Peningkatan Kapasitas Hakim		18.260.000			18.260.000	18.573.511	18.925.982	19.353.352
100.01.WA	Program Dukungan Manajemen	44.696.666	97.982.070	2.473.652		145.152.388	147.809.899	150.797.444	154.419.768
3867	Penyelenggaraan dan Pengelolaan Penghubung, Kegiatan Kerja Sama, Keuangan, Perlengkapan Rumah Tangga, Tata Usaha dan Pengembangan SDM di Lingkungan Komisi Yudisial	44.696.666	65.116.967	1.894.272		111.707.905	113.809.098	116.171.170	119.035.122
3868	Penyelenggaraan Pelayanan Informasi Kepada Publik		18.569.703	579.380		19.149.083	19.528.958	19.956.047	20.473.867
5267	Penyelenggaraan Perencanaan, Hukum dan Kepatuhan Internal		14.295.400			14.295.400	14.471.843	14.670.227	14.910.779
	JUMLAH RUPIAH MURNI					184.526.343	187.729.934	191.331.424	195.698.149



**PRESIDEN
REPUBLIK INDONESIA**

- 263 -

III.1 RINCIAN ANGGARAN BELANJA PEMERINTAH PUSAT PADA BAGIAN ANGGARAN KEMENTERIAN NEGARA/LEMBAGA

BAGIAN ANGGARAN : 100

KEMENTERIAN/LEMBAGA : KOMISI YUDISIAL REPUBLIK INDONESIA

(dalam ribuan rupiah)

KODE	KEMENTERIAN/LEMBAGA, UNIT ORGANISASI, FUNGSI, SUB FUNGSI, PROGRAM, KEGIATAN	RINCIAN JENIS BELANJA					K P J M		
		BELANJA PEGAWAI	BELANJA BARANG	BELANJA MODAL	BANTUAN SOSIAL	JUMLAH	2026	2027	2028
1	2	3	4	5	6	7	8	9	10
	TOTAL JUMLAH					184.526.343	187.729.934	191.331.424	195.698.149



**PRESIDEN
REPUBLIK INDONESIA**

- 264 -

III.1 RINCIAN ANGGARAN BELANJA PEMERINTAH PUSAT PADA BAGIAN ANGGARAN KEMENTERIAN NEGARA/LEMBAGA

BAGIAN ANGGARAN : 103

KEMENTERIAN/LEMBAGA : BADAN NASIONAL PENANGGULANGAN BENCANA (BNPB)

(dalam ribuan rupiah)

KODE	KEMENTERIAN/LEMBAGA, UNIT ORGANISASI, FUNGSI, SUB FUNGSI, PROGRAM, KEGIATAN	RINCIAN JENIS BELANJA					K P J M		
		BELANJA PEGAWAI	BELANJA BARANG	BELANJA MODAL	BANTUAN SOSIAL	JUMLAH	2026	2027	2028
1	2	3	4	5	6	7	8	9	10
103	BADAN NASIONAL PENANGGULANGAN BENCANA (BNPB)	119.625.392	983.947.841	74.001.430	250.000.000	1.427.574.663	1.445.828.409	1.466.348.094	1.491.227.804
103.01	Badan Nasional Penanggulangan Bencana	119.625.392	983.947.841	74.001.430	250.000.000	1.427.574.663	1.445.828.409	1.466.348.094	1.491.227.804
03	KETERTIBAN DAN KEAMANAN	119.625.392	983.947.841	74.001.430	250.000.000	1.427.574.663	1.445.828.409	1.466.348.094	1.491.227.804
03.02	PENANGGULANGAN BENCANA	119.625.392	983.947.841	74.001.430	250.000.000	1.427.574.663	1.445.828.409	1.466.348.094	1.491.227.804
103.01.FA	Program Ketahanan Bencana		799.576.894	71.601.430	250.000.000	1.121.178.324	1.063.389.241	1.077.115.821	1.093.759.006
3882	Penyusunan dan Pelaksanaan Kebijakan Teknis pada Lingkup Pencegahan Melalui Kesiapsiagaan		10.765.880			10.765.880	10.979.437	11.219.554	11.510.680
3884	Rehabilitasi dan Rekonstruksi Bidang Prasarana Fisik di Wilayah Pasca Bencana		3.500.000			3.500.000	3.569.421	3.647.481	3.742.131
3885	Pemulihan dan Peningkatan Sosial Ekonomi dan SDA		10.500.000			10.500.000	10.708.301	10.942.481	11.226.420
3888	Perencanaan Rehabilitasi dan Rekonstruksi		6.488.000			6.488.000	6.616.719	6.761.423	6.936.867
3891	Penyusunan dan Pelaksanaan Kebijakan Teknis Bidang Dukungan Sumber Daya Darurat		4.000.000		250.000.000	254.000.000	259.039.596	264.704.558	271.573.221
3893	Layanan Data dan Informasi serta Komunikasi Kebencanaan		75.711.399	1.030.000		76.741.399	78.263.981	79.975.542	82.050.781
4280	Pemetaan dan Evaluasi Risiko Bencana		6.324.000			6.324.000	6.449.444	6.590.492	6.761.505
4281	Pengembangan Strategi PB		5.024.000			5.024.000	5.118.058	5.223.811	5.352.030



**PRESIDEN
REPUBLIK INDONESIA**

- 265 -

III.1 RINCIAN ANGGARAN BELANJA PEMERINTAH PUSAT PADA BAGIAN ANGGARAN KEMENTERIAN NEGARA/LEMBAGA

BAGIAN ANGGARAN : 103

KEMENTERIAN/LEMBAGA : BADAN NASIONAL PENANGGULANGAN BENCANA (BNPB)

(dalam ribuan rupiah)

KODE	KEMENTERIAN/LEMBAGA, UNIT ORGANISASI, FUNGSI, SUB FUNGSI, PROGRAM, KEGIATAN	RINCIAN JENIS BELANJA					K P J M		
		BELANJA PEGAWAI	BELANJA BARANG	BELANJA MODAL	BANTUAN SOSIAL	JUMLAH	2026	2027	2028
1	2	3	4	5	6	7	8	9	10
4282	Pengembangan Sistem Penanggulangan Bencana		2.694.000	1.000.000		3.694.000	3.761.650	3.837.719	3.929.947
4283	Perumusan dan Pelaksanaan Kebijakan Teknis pada Lingkup Pencegahan Melalui Mitigasi Bencana		9.112.000			9.112.000	9.275.922	9.460.215	9.683.662
4284	Peringatan Dini		37.633.884			37.633.884	38.380.548	39.219.888	40.237.587
4285	Penyusunan dan Pelaksanaan Kebijakan Teknis Bidang Dukungan Infrastruktur Darurat		3.324.000			3.324.000	3.384.320	3.452.133	3.534.358
4286	Penyusunan dan Pelaksanaan Kebijakan Teknis Bidang Fasilitas Penanganan Korban dan Pengungsi		3.600.000			3.600.000	3.671.420	3.751.712	3.849.061
4287	Layanan Pusat Pengendalian Operasi		112.097.731	32.561.430		144.659.161	147.461.554	150.611.731	154.431.255
4288	Pengelolaan Logistik dan Peralatan PB		456.652.350	37.010.000		493.662.350	424.430.426	425.293.819	426.340.667
4289	Optimasi Jaringan Logistik dan Peralatan PB		52.149.650			52.149.650	52.278.444	52.423.262	52.598.834
103.01.WA	Program Dukungan Manajemen	119.625.392	184.370.947	2.400.000		306.396.339	382.439.168	389.232.273	397.468.798
3873	Pengelolaan Penyusunan Peraturan Perundang-Undangan, organisasi dan Tatalaksana serta kerjasama di Bidang Penanggulangan Bencana		8.140.000			8.140.000	8.301.456	8.483.001	8.703.124
3874	Pembinaan Administrasi dan Pengelolaan Keuangan BNPB	119.625.392	8.000.000			127.625.392	190.139.926	192.966.539	196.393.754
3875	Penyusunan Program, Rencana Kerja dan Anggaran, Pemantauan, dan Evaluasi Program		58.334.807			58.334.807	59.492.176	60.793.221	62.370.710



**PRESIDEN
REPUBLIK INDONESIA**

- 266 -

III.1 RINCIAN ANGGARAN BELANJA PEMERINTAH PUSAT PADA BAGIAN ANGGARAN KEMENTERIAN NEGARA/LEMBAGA

BAGIAN ANGGARAN : 103

KEMENTERIAN/LEMBAGA : BADAN NASIONAL PENANGGULANGAN BENCANA (BNPB)

(dalam ribuan rupiah)

KODE	KEMENTERIAN/LEMBAGA, UNIT ORGANISASI, FUNGSI, SUB FUNGSI, PROGRAM, KEGIATAN	RINCIAN JENIS BELANJA					K P J M		
		BELANJA PEGAWAI	BELANJA BARANG	BELANJA MODAL	BANTUAN SOSIAL	JUMLAH	2026	2027	2028
1	2	3	4	5	6	7	8	9	10
3876	Pembinaan Administrasi Kepegawaian dan Administrasi Umum		87.974.240	2.400.000		90.374.240	102.161.323	104.170.268	106.606.089
3878	Pendidikan dan Pelatihan Penanggulangan Bencana		9.921.900			9.921.900	10.106.253	10.313.574	10.564.948
3879	Penyusunan dan Pelaksanaan Kebijakan Pengawasan Intern dan Melaksanakan Pengawasan Fungsional Lingkup Wewenang Inspektorat I		4.000.000			4.000.000	4.079.344	4.168.559	4.276.726
3880	Koordinasi Penyusunan dan Pelaksanaan Kebijakan Pengawasan Intern dan Melaksanakan Pengawasan Fungsional dalam Lingkup Wewenang Inspektorat II		4.000.000			4.000.000	4.079.345	4.168.558	4.276.727
4279	Penyusunan dan Pelaksanaan Kebijakan Pengawasan Intern dan Melaksanakan Tugas Pengawasan dengan Tujuan Tertentu di Lingkungan Badan Nasional Penanggulangan Bencana		4.000.000			4.000.000	4.079.345	4.168.553	4.276.720
	JUMLAH RUPIAH MURNI					1.160.054.724	1.173.043.834	1.187.645.540	1.205.349.809
	JUMLAH PLN					265.884.039	271.120.717	277.007.255	284.144.566
	JUMLAH PNPB					1.635.900	1.663.858	1.695.299	1.733.429
	TOTAL JUMLAH					1.427.574.663	1.445.828.409	1.466.348.094	1.491.227.804



**PRESIDEN
REPUBLIK INDONESIA**

- 267 -

III.1 RINCIAN ANGGARAN BELANJA PEMERINTAH PUSAT PADA BAGIAN ANGGARAN KEMENTERIAN NEGARA/LEMBAGA

BAGIAN ANGGARAN : 104

KEMENTERIAN/LEMBAGA : KEMENTERIAN PELINDUNGAN PEKERJA MIGRAN INDONESIA / BADAN PELINDUNGAN PEKERJA MIGRAN INDONESIA

(dalam ribuan rupiah)

KODE	KEMENTERIAN/LEMBAGA, UNIT ORGANISASI, FUNGSI, SUB FUNGSI, PROGRAM, KEGIATAN	RINCIAN JENIS BELANJA					K P J M		
		BELANJA PEGAWAI	BELANJA BARANG	BELANJA MODAL	BANTUAN SOSIAL	JUMLAH	2026	2027	2028
1	2	3	4	5	6	7	8	9	10
104	KEMENTERIAN PELINDUNGAN PEKERJA MIGRAN INDONESIA / BADAN PELINDUNGAN PEKERJA MIGRAN INDONESIA	190.616.072	280.880.541	23.117.903		494.614.516	505.365.759	517.291.452	531.238.707
104.01	Sekretariat Utama BP2MI	190.616.072	280.880.541	23.117.903		494.614.516	505.365.759	517.291.452	531.238.707
04	EKONOMI	190.616.072	280.880.541	23.117.903		494.614.516	505.365.759	517.291.452	531.238.707
04.02	TENAGA KERJA	190.616.072	280.880.541	23.117.903		494.614.516	505.365.759	517.291.452	531.238.707
104.01.DP	Program Penempatan dan Pelindungan PMI		172.877.997	23.117.903		195.995.900	201.705.820	207.964.376	215.040.291
3894	Peningkatan Fasilitas Pelayanan Penempatan dan Pelindungan Pekerja Migran Indonesia		75.129.213	10.123.315		85.252.528	89.365.524	93.755.212	98.598.605
4558	Peningkatan Kualitas Sistem dan Strategi Pelayanan Penempatan Pelindungan Kawasan Asia dan Afrika		1.010.127			1.010.127	1.035.912	1.064.904	1.100.061
4559	Peningkatan Pelayanan Penempatan Pemerintah Kawasan Asia dan Afrika		19.930.300			19.930.300	20.091.964	20.273.693	20.494.045
4560	Peningkatan Pelayanan Penempatan Non Pemerintah Kawasan Asia dan Afrika		591.123	19.000		610.123	613.373	617.029	621.461
4561	Peningkatan Pelayanan Pelindungan dan Pemberdayaan Kawasan Asia dan Afrika		1.290.120			1.290.120	1.432.962	1.667.080	1.917.480
4562	Peningkatan Kualitas Sistem dan Strategi Pelayanan Penempatan Pelindungan Kawasan Amerika dan Pasifik		880.301			880.301	897.751	917.388	941.192



**PRESIDEN
REPUBLIK INDONESIA**

- 268 -

III.1 RINCIAN ANGGARAN BELANJA PEMERINTAH PUSAT PADA BAGIAN ANGGARAN KEMENTERIAN NEGARA/LEMBAGA

BAGIAN ANGGARAN : 104

KEMENTERIAN/LEMBAGA : KEMENTERIAN PELINDUNGAN PEKERJA MIGRAN INDONESIA / BADAN PELINDUNGAN PEKERJA MIGRAN INDONESIA

(dalam ribuan rupiah)

KODE	KEMENTERIAN/LEMBAGA, UNIT ORGANISASI, FUNGSI, SUB FUNGSI, PROGRAM, KEGIATAN	RINCIAN JENIS BELANJA					K P J M		
		BELANJA PEGAWAI	BELANJA BARANG	BELANJA MODAL	BANTUAN SOSIAL	JUMLAH	2026	2027	2028
1	2	3	4	5	6	7	8	9	10
4563	Peningkatan Pelayanan Penempatan Kawasan Amerika dan Pasifik		924.846			924.846	940.861	958.875	980.713
4564	Peningkatan Pelayanan Pelindungan dan Pemberdayaan Kawasan Amerika dan Pasifik		365.355			365.355	369.627	374.436	380.265
4565	Peningkatan Kualitas Sistem dan Strategi Pelayanan Penempatan Pelindungan Kawasan Eropa dan Timur Tengah		964.448			964.448	982.304	1.002.390	1.026.745
4566	Peningkatan Pelayanan Penempatan Pemerintah Kawasan Eropa dan Timur Tengah		406.487			406.487	414.547	423.614	434.606
4567	Peningkatan Pelayanan Penempatan Non Pemerintah Kawasan Eropa dan Timur Tengah		405.000			405.000	413.031	422.062	433.014
4568	Peningkatan Pelayanan Pelindungan dan Pemberdayaan Kawasan Eropa dan Timur Tengah		2.996.102			2.996.102	3.055.539	3.122.360	3.203.378
4569	Peningkatan Tata Kelola Keuangan, BMN, dan Rumah Tangga		6.969.701	7.590.696		14.560.397	14.750.198	14.963.575	15.222.304
4570	Peningkatan Kualitas Produk Hukum dan Hubungan Masyarakat dalam Pelayanan Penempatan Dan Pelindungan Pekerja Migran Indonesia		12.236.607			12.236.607	12.383.657	12.548.977	12.749.421
4571	Peningkatan Manajemen Sumber Daya Manusia dan Tata Kelola Kelembagaan		1.987.847			1.987.847	2.003.292	2.020.682	2.041.765
4572	Peningkatan Kualitas Perencanaan dan Kerja Sama		3.593.829			3.593.829	3.613.103	3.634.779	3.661.066
4573	Peningkatan Sistem Pengendalian Intern di Lingkungan BP2MI		891.241			891.241	901.700	913.467	927.742
4574	Peningkatan Layanan Data dan Informasi Penempatan dan Pelindungan Pekerja Migran Indonesia		5.727.467	5.384.892		11.112.359	11.191.885	11.281.314	11.389.740
4575	Peningkatan Kualitas SDM		36.577.883			36.577.883	37.248.590	38.002.539	38.916.688



**PRESIDEN
REPUBLIK INDONESIA**

- 269 -

III.1 RINCIAN ANGGARAN BELANJA PEMERINTAH PUSAT PADA BAGIAN ANGGARAN KEMENTERIAN NEGARA/LEMBAGA

BAGIAN ANGGARAN : 104

KEMENTERIAN/LEMBAGA : KEMENTERIAN PELINDUNGAN PEKERJA MIGRAN INDONESIA / BADAN PELINDUNGAN PEKERJA MIGRAN INDONESIA

(dalam ribuan rupiah)

KODE	KEMENTERIAN/LEMBAGA, UNIT ORGANISASI, FUNGSI, SUB FUNGSI, PROGRAM, KEGIATAN	RINCIAN JENIS BELANJA					K P J M		
		BELANJA PEGAWAI	BELANJA BARANG	BELANJA MODAL	BANTUAN SOSIAL	JUMLAH	2026	2027	2028
1	2	3	4	5	6	7	8	9	10
104.01.WA	Program Dukungan Manajemen	190.616.072	108.002.544			298.618.616	303.659.939	309.327.076	316.198.416
4587	Penyelenggaraan Kegiatan Dukungan pada BP2MI	190.616.072	108.002.544			298.618.616	303.659.939	309.327.076	316.198.416
	JUMLAH RUPIAH MURNI					491.059.216	501.757.836	513.624.374	527.499.899
	JUMLAH PNPB					3.555.300	3.607.923	3.667.078	3.738.808
	TOTAL JUMLAH					494.614.516	505.365.759	517.291.452	531.238.707



**PRESIDEN
REPUBLIK INDONESIA**

- 270 -

III.1 RINCIAN ANGGARAN BELANJA PEMERINTAH PUSAT PADA BAGIAN ANGGARAN KEMENTERIAN NEGARA/LEMBAGA

BAGIAN ANGGARAN : 106

KEMENTERIAN/LEMBAGA : LEMBAGA KEBIJAKAN PENGADAAN BARANG/JASA PEMERINTAH (LKPP)

(dalam ribuan rupiah)

KODE	KEMENTERIAN/LEMBAGA, UNIT ORGANISASI, FUNGSI, SUB FUNGSI, PROGRAM, KEGIATAN	RINCIAN JENIS BELANJA					K P J M		
		BELANJA PEGAWAI	BELANJA BARANG	BELANJA MODAL	BANTUAN SOSIAL	JUMLAH	2026	2027	2028
1	2	3	4	5	6	7	8	9	10
106	LEMBAGA KEBIJAKAN PENGADAAN BARANG/JASA PEMERINTAH (LKPP)	65.901.318	98.714.391	2.096.285		166.711.994	192.186.453	282.665.128	475.133.481
106.01	Lembaga Kebijakan Pengadaan Barang/Jasa Pemerintah	65.901.318	98.714.391	2.096.285		166.711.994	192.186.453	282.665.128	475.133.481
01	PELAYANAN UMUM	65.901.318	98.714.391	2.096.285		166.711.994	192.186.453	282.665.128	475.133.481
01.01	LEMBAGA EKSEKUTIF DAN LEGISLATIF, MASALAH KEUANGAN DAN FISKAL, SERTA URUSAN LUAR NEGERI	65.901.318	98.714.391	2.096.285		166.711.994	192.186.453	282.665.128	475.133.481
106.01.CJ	Program Pengadaan Barang/Jasa Nasional		36.724.591	544.500		37.269.091	60.859.706	149.220.606	339.121.213
6319	Pengelolaan Kebijakan Pengadaan Barang/Jasa		6.344.366			6.344.366	11.127.998	89.674.683	265.219.720
6320	Pengelolaan Sistem Informasi PBJ		9.484.655			9.484.655	9.490.697	9.497.492	9.505.730
6321	Pengelolaan Pengembangan SDM PBJ dan Kelembagaannya		10.543.071	473.000		11.016.071	13.703.768	14.448.072	15.306.160
6322	Pengelolaan Advokasi dan Hukum		4.633.195			4.633.195	5.793.893	6.897.296	8.778.964
6323	Pengelolaan dan Pembinaan Stakeholder PBJ		5.719.304	71.500		5.790.804	20.743.350	28.703.063	40.310.639
106.01.WA	Program Dukungan Manajemen	65.901.318	61.989.800	1.551.785		129.442.903	131.326.747	133.444.522	136.012.268
5664	Pembinaan dan Pengawasan Tugas dan Fungsi LKPP		927.860			927.860	940.215	954.119	970.969
6598	Pengembangan Sumber Daya Manusia, Organisasi, Tata Laksana dan Pelayanan Hukum		5.682.195	60.000		5.742.195	5.856.456	5.984.952	6.140.747
6599	Perencanaan, Evaluasi dan Pengelolaan Keuangan	65.901.318	2.814.109			68.715.427	70.082.418	71.619.076	73.482.251
6600	Pelayanan Hubungan Masyarakat, Tata Usaha dan Pengelolaan Operasional Perkantoran		44.823.473	115.000		44.938.473	45.328.710	45.767.427	46.299.353



**PRESIDEN
REPUBLIK INDONESIA**

- 271 -

III.1 RINCIAN ANGGARAN BELANJA PEMERINTAH PUSAT PADA BAGIAN ANGGARAN KEMENTERIAN NEGARA/LEMBAGA

BAGIAN ANGGARAN : 106

KEMENTERIAN/LEMBAGA : LEMBAGA KEBIJAKAN PENGADAAN BARANG/JASA PEMERINTAH (LKPP)

(dalam ribuan rupiah)

KODE	KEMENTERIAN/LEMBAGA, UNIT ORGANISASI, FUNGSI, SUB FUNGSI, PROGRAM, KEGIATAN	RINCIAN JENIS BELANJA					K P J M		
		BELANJA PEGAWAI	BELANJA BARANG	BELANJA MODAL	BANTUAN SOSIAL	JUMLAH	2026	2027	2028
1	2	3	4	5	6	7	8	9	10
7033	Pengelolaan Data, Sistem Informasi dan Infrastruktur TIK		7.742.163	1.376.785		9.118.948	9.118.948	9.118.948	9.118.948
	JUMLAH RUPIAH MURNI					166.711.994	192.186.453	282.665.128	475.133.481
	TOTAL JUMLAH					166.711.994	192.186.453	282.665.128	475.133.481



**PRESIDEN
REPUBLIK INDONESIA**

- 272 -

III.1 RINCIAN ANGGARAN BELANJA PEMERINTAH PUSAT PADA BAGIAN ANGGARAN KEMENTERIAN NEGARA/LEMBAGA

BAGIAN ANGGARAN : 107

KEMENTERIAN/LEMBAGA : BADAN SAR NASIONAL

(dalam ribuan rupiah)

KODE	KEMENTERIAN/LEMBAGA, UNIT ORGANISASI, FUNGSI, SUB FUNGSI, PROGRAM, KEGIATAN	RINCIAN JENIS BELANJA					K P J M		
		BELANJA PEGAWAI	BELANJA BARANG	BELANJA MODAL	BANTUAN SOSIAL	JUMLAH	2026	2027	2028
1	2	3	4	5	6	7	8	9	10
107	BADAN SAR NASIONAL	571.802.579	845.500.172	80.276.061		1.497.578.812	1.527.274.917	1.560.657.632	1.601.133.596
107.01	Badan SAR Nasional	571.802.579	845.500.172	80.276.061		1.497.578.812	1.527.274.917	1.560.657.632	1.601.133.596
04	EKONOMI	571.802.579	845.500.172	80.276.061		1.497.578.812	1.527.274.917	1.560.657.632	1.601.133.596
04.08	TRANSPORTASI	571.802.579	845.500.172	80.276.061		1.497.578.812	1.527.274.917	1.560.657.632	1.601.133.596
107.01.BM	Program Pencarian dan Pertolongan pada Kecelakaan dan Bencana		563.780.267	78.258.945		642.039.212	654.761.509	669.063.170	686.403.666
3946	Pengelolaan Sarana dan Prasarana SAR		386.647.905	68.258.945		454.906.850	463.667.152	473.807.131	486.101.684
3947	Pembinaan Tenaga SAR		32.474.631			32.474.631	33.132.765	33.848.187	34.715.630
3948	Pengelolaan Operasi SAR		59.409.453			59.409.453	60.607.258	61.932.682	63.539.744
3949	Pengelolaan Sistem Komunikasi SAR		51.136.028	10.000.000		61.136.028	62.365.066	63.728.938	65.382.615
3971	Pembinaan Potensi SAR		5.138.141			5.138.141	5.314.178	5.430.394	5.571.302
3972	Pengelolaan Kesiapsiagaan SAR		16.120.863			16.120.863	16.462.679	16.822.717	17.259.217
6931	Pengelolaan Diklat SAR		12.853.246			12.853.246	13.212.411	13.493.121	13.833.474
107.01.WA	Program Dukungan Manajemen	571.802.579	281.719.905	2.017.116		855.539.600	872.513.408	891.594.462	914.729.930
3941	Penyusunan Rencana Program, Evaluasi Pelaporan dan Pengelolaan		16.198.681			588.001.260	599.352.850	612.460.181	628.352.545



**PRESIDEN
REPUBLIK INDONESIA**

- 273 -

III.1 RINCIAN ANGGARAN BELANJA PEMERINTAH PUSAT PADA BAGIAN ANGGARAN KEMENTERIAN NEGARA/LEMBAGA

BAGIAN ANGGARAN : 107

KEMENTERIAN/LEMBAGA : BADAN SAR NASIONAL

(dalam ribuan rupiah)

KODE	KEMENTERIAN/LEMBAGA, UNIT ORGANISASI, FUNGSI, SUB FUNGSI, PROGRAM, KEGIATAN	RINCIAN JENIS BELANJA					K P J M		
		BELANJA PEGAWAI	BELANJA BARANG	BELANJA MODAL	BANTUAN SOSIAL	JUMLAH	2026	2027	2028
1	2	3	4	5	6	7	8	9	10
	Keuangan	571.802.579							
3942	Penyusunan Organisasi Tata Laksana dan Pengelolaan Kepegawaian		3.693.838			3.693.838	3.788.012	3.870.858	3.971.295
3943	Pengelolaan Administrasi, Pertengkapan, Kehumasan dan Protokol		243.427.818			243.427.818	248.651.574	254.089.315	260.682.544
3944	Pengelolaan Sarana dan Prasarana Aparatur			2.017.116		2.017.116	2.057.136	2.102.124	2.156.671
3945	Pengelolaan Data dan Sistem Informasi		13.634.790			13.634.790	13.905.292	14.209.376	14.578.087
4021	Pengawasan dan Pembinaan Internal		2.126.136			2.126.136	2.067.561	2.112.777	2.167.601
6932	Pengelolaan Diklat Aparatur		1.146.395			1.146.395	1.169.133	1.194.702	1.225.704
6933	Penyusunan Produk Hukum dan Kerja Sama		1.492.247			1.492.247	1.521.850	1.555.129	1.595.483
	JUMLAH RUPIAH MURNI					1.497.059.372	1.526.745.175	1.560.116.303	1.600.578.221
	JUMLAH PNPB					519.440	529.742	541.329	555.375
	TOTAL JUMLAH					1.497.578.812	1.527.274.917	1.560.657.632	1.601.133.596



**PRESIDEN
REPUBLIK INDONESIA**

- 274 -

III.1 RINCIAN ANGGARAN BELANJA PEMERINTAH PUSAT PADA BAGIAN ANGGARAN KEMENTERIAN NEGARA/LEMBAGA

BAGIAN ANGGARAN : 108

KEMENTERIAN/LEMBAGA : KOMISI PENGAWAS PERSAINGAN USAHA (KPPU)

(dalam ribuan rupiah)

KODE	KEMENTERIAN/LEMBAGA, UNIT ORGANISASI, FUNGSI, SUB FUNGSI, PROGRAM, KEGIATAN	RINCIAN JENIS BELANJA					K P J M		
		BELANJA PEGAWAI	BELANJA BARANG	BELANJA MODAL	BANTUAN SOSIAL	JUMLAH	2026	2027	2028
1	2	3	4	5	6	7	8	9	10
108	KOMISI PENGAWAS PERSAINGAN USAHA (KPPU)	46.898.893	58.459.305	15.000		105.373.198	107.432.806	109.748.342	112.555.910
108.01	Komisi Pengawas Persaingan Usaha	46.898.893	58.459.305	15.000		105.373.198	107.432.806	109.748.342	112.555.910
04	EKONOMI	46.898.893	58.459.305	15.000		105.373.198	107.432.806	109.748.342	112.555.910
04.01	PERDAGANGAN, PENGEMBANGAN USAHA, KOPERASI DAN UKM	46.898.893	58.459.305	15.000		105.373.198	107.432.806	109.748.342	112.555.910
108.01.EG	Program Pengawasan Persaingan Usaha		23.695.637			23.695.637	24.135.681	24.630.506	25.230.478
3952	Pemantauan dan Kajian Pelaku Usaha		2.200.000			2.200.000	2.243.636	2.292.701	2.352.191
3953	Pengawasan Kemitraan		1.711.475			1.711.475	1.745.422	1.783.596	1.829.874
3955	Pengawasan Persaingan Usaha di Wilayah Kerja Kantor Wilayah KPPU		2.800.000			2.800.000	2.848.376	2.902.814	2.968.828
3956	Investigasi Dugaan Pelanggaran Persaingan Usaha Tidak Sehat		3.100.000			3.100.000	3.155.540	3.217.988	3.293.703
3957	Penindakan Pelanggaran Persaingan Usaha Sehat		2.000.000			2.000.000	2.039.669	2.084.273	2.138.361
3958	Penilaian Merger dan Akuisisi		1.700.000			1.700.000	1.733.724	1.771.638	1.817.610
5162	Analisis Kebijakan Pemerintah		1.660.000			1.660.000	1.692.920	1.729.947	1.774.837
5194	Advokasi Persaingan Usaha dan Kemitraan		1.500.000			1.500.000	1.512.887	1.527.383	1.544.962
5275	Penanganan Perkara Pelanggaran Persaingan Usaha		7.024.162			7.024.162	7.163.507	7.320.166	7.510.112
108.01.WA	Program Dukungan Manajemen	46.898.893	34.763.668	15.000		81.677.561	83.297.125	85.117.836	87.325.432
5971	Pengelolaan Sumber Daya Manusia dan Umum	46.898.893	28.478.262	15.000		75.392.155	76.887.099	78.567.634	80.605.255
5972	Penyelenggaraan Pendidikan dan Pelatihan		1.170.382			1.170.382	1.193.595	1.219.693	1.251.344



**PRESIDEN
REPUBLIK INDONESIA**

- 275 -


III.1 RINCIAN ANGGARAN BELANJA PEMERINTAH PUSAT PADA BAGIAN ANGGARAN KEMENTERIAN NEGARA/LEMBAGA

BAGIAN ANGGARAN : 108

KEMENTERIAN/LEMBAGA : KOMISI PENGAWAS PERSAINGAN USAHA (KPPU)

(dalam ribuan rupiah)

KODE	KEMENTERIAN/LEMBAGA, UNIT ORGANISASI, FUNGSI, SUB FUNGSI, PROGRAM, KEGIATAN	RINCIAN JENIS BELANJA					K P J M		
		BELANJA PEGAWAI	BELANJA BARANG	BELANJA MODAL	BANTUAN SOSIAL	JUMLAH	2026	2027	2028
1	2	3	4	5	6	7	8	9	10
5973	Peningkatan Data dan Informasi		688.689			688.689	702.352	717.711	736.335
5974	Penyelenggaraan Bantuan Hukum dan Eksekusi		1.120.369			1.120.369	1.142.581	1.167.569	1.197.868
5975	Penyelenggaraan Komunikasi Lembaga		1.409.191			1.409.191	1.437.131	1.468.564	1.506.668
5976	Pengawasan Akuntabilitas dan Aparatur Negara KPPU		524.130			524.130	534.509	546.198	560.374
5977	Perencanaan dan Pelaksanaan Anggaran KPPU		1.372.645			1.372.645	1.399.858	1.430.467	1.467.588
	JUMLAH RUPIAH MURNI					96.794.098	98.694.711	100.831.444	103.422.200
	JUMLAH PNBP					8.579.100	8.738.095	8.916.898	9.133.710
	TOTAL JUMLAH					105.373.198	107.432.806	109.748.342	112.555.910



**PRESIDEN
REPUBLIK INDONESIA**

- 276 -

III.1 RINCIAN ANGGARAN BELANJA PEMERINTAH PUSAT PADA BAGIAN ANGGARAN KEMENTERIAN NEGARA/LEMBAGA

BAGIAN ANGGARAN : 110

KEMENTERIAN/LEMBAGA : OMBUDSMAN REPUBLIK INDONESIA

(dalam ribuan rupiah)

KODE	KEMENTERIAN/LEMBAGA, UNIT ORGANISASI, FUNGSI, SUB FUNGSI, PROGRAM, KEGIATAN	RINCIAN JENIS BELANJA				K P J M			
		BELANJA PEGAWAI	BELANJA BARANG	BELANJA MODAL	BANTUAN SOSIAL	JUMLAH	2026	2027	2028
1	2	3	4	5	6	7	8	9	10
110	OMBUDSMAN REPUBLIK INDONESIA	116.124.388	137.709.438	1.757.193		255.591.019	324.551.942	357.281.780	381.221.512
110.01	Ombudsman Republik Indonesia	116.124.388	137.709.438	1.757.193		255.591.019	324.551.942	357.281.780	381.221.512
01	PELAYANAN UMUM	116.124.388	137.709.438	1.757.193		255.591.019	324.551.942	357.281.780	381.221.512
01.01	LEMBAGA EKSEKUTIF DAN LEGISLATIF, MASALAH KEUANGAN DAN FISKAL, SERTA URUSAN LUAR NEGERI	116.124.388	137.709.438	1.757.193		255.591.019	324.551.942	357.281.780	381.221.512
110.01.CG	Program Pengawasan Penyelenggaraan Pelayanan Publik		44.690.000	192.000		44.882.000	56.812.497	64.629.649	73.082.915
5618	Penyelesaian Laporan/Pengaduan Masyarakat		19.420.495			19.420.495	29.324.815	36.345.467	43.805.456
5619	Pencegahan Maladministrasi		23.750.607	192.000		23.942.607	25.695.262	26.190.854	26.866.910
5731	Manajemen Mutu		1.518.898			1.518.898	1.792.420	2.093.328	2.410.549
110.01.WA	Program Dukungan Manajemen	116.124.388	93.019.438	1.565.193		210.709.019	267.739.445	292.652.131	308.138.597
4051	Perencanaan dan Keuangan		13.875.765			13.875.765	12.525.980	13.221.226	14.605.556
4191	Administrasi Pengawasan Penyelenggaraan Pelayanan Publik		1.240.834			1.240.834	1.800.806	1.979.281	2.177.213
4192	Kehumasan, Data dan Sistem, dan Teknologi Informasi		1.460.277	652.200		2.112.477	10.639.796	12.149.796	12.149.796
4193	Pengawasan Internal		474.109			474.109	650.001	1.646.001	1.765.999
5093	Hukum, Kerja Sama, Organisasi, dan Reformasi Birokrasi		1.742.273			1.742.273	2.903.455	7.928.701	8.401.227
5094	Sumber Daya Manusia, Perlengkapan, dan Kerumahtanggaan		74.226.180	912.993		191.263.561	239.219.407	255.727.126	269.038.806



**PRESIDEN
REPUBLIK INDONESIA**

- 277 -

III.1 RINCIAN ANGGARAN BELANJA PEMERINTAH PUSAT PADA BAGIAN ANGGARAN KEMENTERIAN NEGARA/LEMBAGA

BAGIAN ANGGARAN : 110

KEMENTERIAN/LEMBAGA : OMBUDSMAN REPUBLIK INDONESIA

(dalam ribuan rupiah)

KODE	KEMENTERIAN/LEMBAGA, UNIT ORGANISASI, FUNGSI, SUB FUNGSI, PROGRAM, KEGIATAN	RINCIAN JENIS BELANJA					K P J M		
		BELANJA PEGAWAI	BELANJA BARANG	BELANJA MODAL	BANTUAN SOSIAL	JUMLAH	2026	2027	2028
1	2	3	4	5	6	7	8	9	10
		116.124.388							
	JUMLAH RUPIAH MURNI					255.591.019	324.551.942	357.281.780	381.221.512
	TOTAL JUMLAH					255.591.019	324.551.942	357.281.780	381.221.512



**PRESIDEN
REPUBLIK INDONESIA**

- 278 -

III.1 RINCIAN ANGGARAN BELANJA PEMERINTAH PUSAT PADA BAGIAN ANGGARAN KEMENTERIAN NEGARA/LEMBAGA

BAGIAN ANGGARAN : 111

KEMENTERIAN/LEMBAGA : BADAN NASIONAL PENGELOLA PERBATASAN (BNPP)

(dalam ribuan rupiah)

KODE	KEMENTERIAN/LEMBAGA, UNIT ORGANISASI, FUNGSI, SUB FUNGSI, PROGRAM, KEGIATAN	RINCIAN JENIS BELANJA					K P J M		
		BELANJA PEGAWAI	BELANJA BARANG	BELANJA MODAL	BANTUAN SOSIAL	JUMLAH	2026	2027	2028
1	2	3	4	5	6	7	8	9	10
111	BADAN NASIONAL PENGELOLA PERBATASAN (BNPP)	44.972.674	204.424.652	17.738.205		267.135.531	272.312.934	278.133.241	285.190.276
111.01	Badan Nasional Pengelola Perbatasan	44.972.674	204.424.652	17.738.205		267.135.531	272.312.934	278.133.241	285.190.276
01	PELAYANAN UMUM	44.972.674	204.424.652	17.738.205		267.135.531	272.312.934	278.133.241	285.190.276
01.06	PEMBANGUNAN DAERAH		32.550.295	953.057		33.503.352	34.153.638	34.884.802	35.771.338
111.01.AG	Program Pengelolaan Batas Wilayah Negara dan Kawasan Perbatasan		32.550.295	953.057		33.503.352	34.153.638	34.884.802	35.771.338
4592	Pengelolaan Batas Wilayah dan Lintas Batas Negara		11.921.333			11.921.333	12.157.791	12.423.676	12.746.057
4593	Pengelolaan Potensi dan Penataan Ruang Kawasan Perbatasan		10.990.880			10.990.880	11.194.619	11.423.686	11.701.427
4594	Pengelolaan Infrastruktur Kawasan Perbatasan		9.638.082	953.057		10.591.139	10.801.228	11.037.440	11.323.854
01.90	PELAYANAN UMUM LAINNYA	44.972.674	171.874.357	16.785.148		233.632.179	238.159.296	243.248.439	249.418.938
111.01.WA	Program Dukungan Manajemen	44.972.674	171.874.357	16.785.148		233.632.179	238.159.296	243.248.439	249.418.938
4588	Layanan Legislasi dan Litigasi		2.500.000			2.500.000	2.549.579	2.605.338	2.672.942
4589	Pengelolaan Organisasi, SDM dan Kerjasama		9.440.000	125.000		9.565.000	10.356.120	10.475.442	10.620.115
4590	Layanan Perencanaan dan Pengelolaan Keuangan, BMN dan Umum	44.972.674	150.935.607	15.984.148		211.892.429	215.397.834	220.108.392	225.819.860
4591	Pengelolaan Data, Komunikasi dan Informasi Publik		8.998.750	676.000		9.674.750	9.855.763	10.059.267	10.306.021



**PRESIDEN
REPUBLIK INDONESIA**

- 279 -

III.1 RINCIAN ANGGARAN BELANJA PEMERINTAH PUSAT PADA BAGIAN ANGGARAN KEMENTERIAN NEGARA/LEMBAGA

BAGIAN ANGGARAN : 111

KEMENTERIAN/LEMBAGA : BADAN NASIONAL PENGELOLA PERBATASAN (BNPP)

(dalam ribuan rupiah)

KODE	KEMENTERIAN/LEMBAGA, UNIT ORGANISASI, FUNGSI, SUB FUNGSI, PROGRAM, KEGIATAN	RINCIAN JENIS BELANJA					K P J M		
		BELANJA PEGAWAI	BELANJA BARANG	BELANJA MODAL	BANTUAN SOSIAL	JUMLAH	2026	2027	2028
1	2	3	4	5	6	7	8	9	10
	JUMLAH RUPIAH MURNI					267.135.531	272.312.934	278.133.241	285.190.276
	TOTAL JUMLAH					267.135.531	272.312.934	278.133.241	285.190.276



**PRESIDEN
REPUBLIK INDONESIA**

- 280 -

III.1 RINCIAN ANGGARAN BELANJA PEMERINTAH PUSAT PADA BAGIAN ANGGARAN KEMENTERIAN NEGARA/LEMBAGA

BAGIAN ANGGARAN : 112

KEMENTERIAN/LEMBAGA : BADAN PENGUSAHAAN KAWASAN PERDAGANGAN BEBAS DAN PELABUHAN BEBAS BATAM (BPKPB BATAM)

(dalam ribuan rupiah)

KODE	KEMENTERIAN/LEMBAGA, UNIT ORGANISASI, FUNGSI, SUB FUNGSI, PROGRAM, KEGIATAN	RINCIAN JENIS BELANJA					K P J M		
		BELANJA PEGAWAI	BELANJA BARANG	BELANJA MODAL	BANTUAN SOSIAL	JUMLAH	2026	2027	2028
1	2	3	4	5	6	7	8	9	10
112	BADAN PENGUSAHAAN KAWASAN PERDAGANGAN BEBAS DAN PELABUHAN BEBAS BATAM (BPKPB BATAM)		1.385.953.171	606.775.028		1.992.728.199	2.026.224.833	2.063.878.695	2.109.533.375
112.01	Badan Pengusahaan Kawasan Perdagangan Bebas Dan Pelabuhan Bebas Batam (BPKPB Batam)		1.385.953.171	606.775.028		1.992.728.199	2.026.224.833	2.063.878.695	2.109.533.375
04	EKONOMI		1.385.953.171	606.775.028		1.992.728.199	2.026.224.833	2.063.878.695	2.109.533.375
04.90	EKONOMI LAINNYA		1.385.953.171	606.775.028		1.992.728.199	2.026.224.833	2.063.878.695	2.109.533.375
112.01.EH	Program Pengembangan Kawasan Strategis		494.409.634	591.804.285		1.086.213.919	1.101.882.160	1.119.494.864	1.140.849.953
5123	Pengelolaan dan Penyelenggaraan Pertanahan di Kawasan PBPB-Batam		23.720.107	58.919.640		82.639.747	84.279.464	86.122.665	88.357.519
5124	Pengelolaan dan Penyelenggaraan Pelabuhan Laut		35.448.725	7.375		35.456.100	36.156.153	36.943.102	37.897.261
5125	Pengelolaan dan Pengusahaan Logistik Aerocity		8.550.798	250.000		8.800.798	8.958.306	9.135.361	9.350.041
5126	Pengelolaan dan Penyelenggaraan Fasilitas Kesehatan		131.172.527	200.000		131.372.527	134.048.069	137.055.630	140.702.241
5127	Pengelolaan dan Penyelenggaraan serta Pengendalian Mutu Infrastruktur Kawasan		140.602.830	504.254.410		644.857.240	675.504.401	684.330.450	695.031.878
5129	Pelayanan Lalu Lintas Barang dan Penanaman Modal		1.818.824			1.818.824	1.849.099	1.883.157	1.924.436
5130	Pengelolaan dan Penyelenggaraan Aset Lainnya dan Lingkungan		32.062.381	15.917.949		47.980.330	48.859.163	49.847.110	51.044.974
5134	Pengelolaan Pengamanan Lahan dan Asset Investasi		73.125.348			73.125.348	51.336.959	52.468.958	53.841.486



**PRESIDEN
REPUBLIK INDONESIA**

- 281 -

III.1 RINCIAN ANGGARAN BELANJA PEMERINTAH PUSAT PADA BAGIAN ANGGARAN KEMENTERIAN NEGARA/LEMBAGA

BAGIAN ANGGARAN : 112

KEMENTERIAN/LEMBAGA : BADAN PENGUSAHAAN KAWASAN PERDAGANGAN BEBAS DAN PELABUHAN BEBAS BATAM (BPKPB BATAM)

(dalam ribuan rupiah)

KODE	KEMENTERIAN/LEMBAGA, UNIT ORGANISASI, FUNGSI, SUB FUNGSI, PROGRAM, KEGIATAN	RINCIAN JENIS BELANJA					K P J M		
		BELANJA PEGAWAI	BELANJA BARANG	BELANJA MODAL	BANTUAN SOSIAL	JUMLAH	2026	2027	2028
1	2	3	4	5	6	7	8	9	10
5981	Penyusunan, Pembinaan dan Perumusan Kinerja Badan Usaha BP Batam		2.446.644			2.446.644	2.508.759	2.578.595	2.663.273
5982	Penyusunan Evaluasi dan Pengendalian Badan Usaha BP Batam		1.003.290			1.003.290	1.026.008	1.051.553	1.082.527
5983	Penyusunan Rumusan Restrukturisasi Badan Usaha BP Batam		1.655.147			1.655.147	1.739.096	1.833.464	1.947.888
6651	Penyusunan Perencanaan Teknis Pendukung Pengembangan Infrastruktur Kawasan		5.495.943	4.761.361		10.257.304	10.469.180	10.707.356	10.996.142
6652	Promosi KPBPB Batam		8.783.680			8.783.680	8.983.381	9.207.883	9.480.083
6672	Pelayanan Perizinan Terpadu Kawasan PBPB Batam		1.003.653			1.003.653	1.023.558	1.045.941	1.073.081
6675	Pengelolaan dan Penyelenggaraan Air Minum		27.519.737	7.493.550		35.013.287	35.140.564	35.283.639	35.457.123
112.01.WA	Program Dukungan Manajemen		891.543.537	14.970.743		906.514.280	924.342.673	944.383.831	968.683.422
5113	Penyusunan Kebijakan Strategis dan Perencanaan Program		1.568.672			1.568.672	1.615.252	1.667.618	1.731.114
5114	Pelayanan Kerumahtangaan Kesekretariatan dan Pengadaan Barang/Jasa		107.537.656	4.747.658		112.285.314	114.518.472	117.028.830	120.072.587
5115	Pengelolaan dan Pelayanan Sumber Daya Manusia		631.742.304	76.500		631.818.804	644.351.510	658.439.428	675.520.793
5116	Penyusunan Perencanaan Anggaran dan Pengelolaan Administrasi Keuangan		6.471.418			6.471.418	6.599.799	6.744.133	6.919.133
5117	Penyusunan Regulasi dan Pelayanan Hukum serta Pelaksanaan Organisasi dan Tata Laksana		8.390.461			8.390.461	8.556.910	8.744.037	8.970.936
5118	Koordinasi antar Lembaga Pemerintah maupun Swasta		8.047.911	179.990		8.227.901	8.405.889	8.605.980	8.848.588



**PRESIDEN
REPUBLIK INDONESIA**

- 282 -

III.1 RINCIAN ANGGARAN BELANJA PEMERINTAH PUSAT PADA BAGIAN ANGGARAN KEMENTERIAN NEGARA/LEMBAGA

BAGIAN ANGGARAN : 112

KEMENTERIAN/LEMBAGA : BADAN PENGUSAHAAN KAWASAN PERDAGANGAN BEBAS DAN PELABUHAN BEBAS BATAM (BPKPB BATAM)

(dalam ribuan rupiah)

KODE	KEMENTERIAN/LEMBAGA, UNIT ORGANISASI, FUNGSI, SUB FUNGSI, PROGRAM, KEGIATAN	RINCIAN JENIS BELANJA					K P J M		
		BELANJA PEGAWAI	BELANJA BARANG	BELANJA MODAL	BANTUAN SOSIAL	JUMLAH	2026	2027	2028
1	2	3	4	5	6	7	8	9	10
5122	Pengawasan Akuntabilitas Aparatur dan Kelembagaan		2.923.290			2.923.290	2.985.285	3.054.988	3.139.502
5978	Penyusunan dan Penyelarasan Kebijakan, Pentarifan serta Manajemen Kinerja Organisasi		5.198.521			5.198.521	5.302.067	5.418.491	5.559.654
5979	Penyusunan Perencanaan dan Pengembangan Usaha Kawasan		5.729.727	382.000		6.111.727	6.236.804	6.377.431	6.547.941
5980	Pelayanan Kehumasan dan Protokol		18.578.743	150.607		18.729.350	19.163.576	19.651.715	20.243.577
6640	Dukungan Manajemen Internal Pengelolaan dan Penyelenggaraan Pertanahan di Kawasan PBPB-Batam		4.319.493			4.319.493	4.405.191	4.501.527	4.618.337
6641	Dukungan Manajemen Internal Pengelolaan dan Penyelenggaraan Pelabuhan Laut		8.166.100	565.650		8.731.750	8.909.722	9.109.796	9.352.383
6642	Dukungan Manajemen Internal Pengelolaan dan Pengusahaan Logistik Aerocity		2.328.806	114.000		2.442.806	2.492.093	2.547.505	2.614.694
6643	Dukungan Manajemen Internal Pengelolaan dan Penyelenggaraan Fasilitas Kesehatan		6.515.549	240.000		6.755.549	6.889.579	7.040.247	7.222.929
6644	Dukungan Manajemen Internal Pengelolaan dan Penyelenggaraan serta Pengendalian Mutu Infrastruktur Kawasan		3.179.044			3.179.044	3.242.115	3.313.016	3.398.984
6645	Dukungan Manajemen Internal Pelayanan Lalu Lintas Barang dan Penanaman Modal		778.380			778.380	793.822	811.181	832.230
6646	Dukungan Manajemen Internal Pengelolaan dan Penyelenggaraan Aset Lainnya dan Lingkungan		3.128.981	272.900		3.401.881	3.472.605	3.552.121	3.648.529
6647	Dukungan Manajemen Internal Pengelolaan Pengamanan Lahan dan Asset Investasi		3.717.688	502.684		4.220.372	4.304.101	4.398.229	4.512.355



**PRESIDEN
REPUBLIK INDONESIA**

- 283 -

III.1 RINCIAN ANGGARAN BELANJA PEMERINTAH PUSAT PADA BAGIAN ANGGARAN KEMENTERIAN NEGARA/LEMBAGA

BAGIAN ANGGARAN : 112

KEMENTERIAN/LEMBAGA : BADAN PENGUSAHAAN KAWASAN PERDAGANGAN BEBAS DAN PELABUHAN BEBAS BATAM (BPKPB BATAM)

(dalam ribuan rupiah)

KODE	KEMENTERIAN/LEMBAGA, UNIT ORGANISASI, FUNGSI, SUB FUNGSI, PROGRAM, KEGIATAN	RINCIAN JENIS BELANJA					K P J M		
		BELANJA PEGAWAI	BELANJA BARANG	BELANJA MODAL	BANTUAN SOSIAL	JUMLAH	2026	2027	2028
1	2	3	4	5	6	7	8	9	10
6648	Dukungan Manajemen Internal Penyusunan, Pembinaan dan Perumusan Kinerja Badan Usaha BP Batam		383.122			383.122	384.346	385.722	387.391
6649	Dukungan Manajemen Internal Penyusunan Evaluasi dan Pengendalian Badan Usaha BP Batam		417.386			417.386	426.005	435.694	447.444
6650	Dukungan Manajemen Internal Penyusunan Rumusan Restrukturisasi Badan Usaha BP Batam		349.762			349.762	356.701	364.502	373.959
6671	Dukungan Manajemen Internal Pelayanan Perizinan Terpadu Kawasan PBPB Batam		1.934.066			1.934.066	1.972.436	2.015.573	2.067.873
6673	Pengelolaan dan Penyelenggaraan Data Center dan Sistem Informasi		44.999.485	7.697.054		52.696.539	53.701.339	54.830.892	56.200.467
6674	Dukungan Manajemen Internal Pengelolaan dan Penyelenggaraan Air Minum		15.136.972	41.700		15.178.672	15.257.054	15.345.175	15.452.022
	JUMLAH PLN					8.760.000	8.933.807	9.129.181	9.366.069
	JUMLAH LOCAL COST/RMP					5.870.199	5.986.668	6.117.591	6.276.333
	JUMLAH BLU					1.978.098.000	2.011.304.358	2.048.631.923	2.093.890.973
	TOTAL JUMLAH					1.992.728.199	2.026.224.833	2.063.878.695	2.109.533.375



**PRESIDEN
REPUBLIK INDONESIA**

- 284 -

III.1 RINCIAN ANGGARAN BELANJA PEMERINTAH PUSAT PADA BAGIAN ANGGARAN KEMENTERIAN NEGARA/LEMBAGA

BAGIAN ANGGARAN : 113

KEMENTERIAN/LEMBAGA : BADAN NASIONAL PENANGGULANGAN TERORISME (BNPT)

(dalam ribuan rupiah)

KODE	KEMENTERIAN/LEMBAGA, UNIT ORGANISASI, FUNGSI, SUB FUNGSI, PROGRAM, KEGIATAN	RINCIAN JENIS BELANJA					K P J M		
		BELANJA PEGAWAI	BELANJA BARANG	BELANJA MODAL	BANTUAN SOSIAL	JUMLAH	2026	2027	2028
1	2	3	4	5	6	7	8	9	10
113	BADAN NASIONAL PENANGGULANGAN TERORISME (BNPT)	62.943.006	356.127.967	207.325.606		626.396.579	699.186.749	733.031.298	885.470.426
113.01	Badan Nasional Penanggulangan Terorisme	62.943.006	356.127.967	207.325.606		626.396.579	699.186.749	733.031.298	885.470.426
03	KETERTIBAN DAN KEAMANAN	62.943.006	356.127.967	207.325.606		626.396.579	699.186.749	733.031.298	885.470.426
03.90	KETERTIBAN DAN KEAMANAN LAINNYA	62.943.006	356.127.967	207.325.606		626.396.579	699.186.749	733.031.298	885.470.426
113.01.BA	Program Penanggulangan Terorisme		236.208.032			236.208.032	258.653.182	284.050.080	315.042.959
5096	Penanggulangan Terorisme Bidang Pencegahan		115.308.751			115.308.751	147.099.767	158.158.267	172.883.336
5097	Penanggulangan Terorisme Bidang Penindakan		100.307.358			100.307.358	93.612.601	104.443.315	116.692.498
5098	Penanggulangan Terorisme Bidang Kerja Sama Internasional		20.591.923			20.591.923	17.940.814	21.448.498	25.467.125
113.01.WA	Program Dukungan Manajemen	62.943.006	119.919.935	207.325.606		390.188.547	440.533.567	448.981.218	570.427.467
5099	Dukungan Administrasi dan SDM	62.943.006	117.380.356	207.325.606		387.648.968	438.125.763	446.520.755	566.991.596
5729	Pengawasan Internal BNPT		2.539.579			2.539.579	2.407.804	2.460.463	3.435.871
	JUMLAH RUPIAH MURNI					428.563.750	497.428.719	733.031.298	885.470.426



**PRESIDEN
REPUBLIK INDONESIA**

- 286 -

III.1 RINCIAN ANGGARAN BELANJA PEMERINTAH PUSAT PADA BAGIAN ANGGARAN KEMENTERIAN NEGARA/LEMBAGA

BAGIAN ANGGARAN : 115

KEMENTERIAN/LEMBAGA : BADAN PENGAWAS PEMILIHAN UMUM

(dalam ribuan rupiah)

KODE	KEMENTERIAN/LEMBAGA, UNIT ORGANISASI, FUNGSI, SUB FUNGSI, PROGRAM, KEGIATAN	RINCIAN JENIS BELANJA					K P J M		
		BELANJA PEGAWAI	BELANJA BARANG	BELANJA MODAL	BANTUAN SOSIAL	JUMLAH	2026	2027	2028
1	2	3	4	5	6	7	8	9	10
115	BADAN PENGAWAS PEMILIHAN UMUM	854.082.591	1.556.402.963	6.459.570		2.416.945.124	4.664.239.760	5.910.829.322	11.971.993.338
115.01	Sekretariat Jenderal Badan Pengawas Pemilihan Umum	854.082.591	1.556.402.963	6.459.570		2.416.945.124	4.664.239.760	5.910.829.322	11.971.993.338
01	PELAYANAN UMUM	854.082.591	1.556.402.963	6.459.570		2.416.945.124	4.664.239.760	5.910.829.322	11.971.993.338
01.01	LEMBAGA EKSEKUTIF DAN LEGISLATIF, MASALAH KEUANGAN DAN FISKAL, SERTA URUSAN LUAR NEGERI	854.082.591	1.556.402.963	6.459.570		2.416.945.124	4.664.239.760	5.910.829.322	11.971.993.338
115.01.CQ	Program Penyelenggaraan Pemilu dalam Proses Konsolidasi Demokrasi		128.599.666			128.599.666	190.327.506	1.368.637.383	7.358.107.734
4358	Fasilitasi Pengawasan Pemilu		20.650.000			20.650.000	80.347.572	1.256.373.896	7.243.075.395
5245	Teknis Penyelenggaraan Pengawasan Pemilu oleh Bawaslu Provinsi dan Bawaslu Kabupaten/Kota		67.830.000			67.830.000	69.064.275	70.453.040	72.136.974
7013	Penguatan Pendidikan Pengawasan Pemilu Partisipatif		14.500.000			14.500.000	14.787.685	15.111.080	15.503.188
7014	Pengawasan Pendataan DPT Berkelanjutan		23.120.000			23.120.000	23.578.721	24.094.366	24.719.578
7015	Penguatan dan Integrasi Sistem Informasi Pengawasan Pemilu		2.499.666			2.499.666	2.549.253	2.605.001	2.672.599
115.01.WA	Program Dukungan Manajemen	854.082.591	1.427.803.297	6.459.570		2.288.345.458	4.473.912.254	4.542.191.939	4.613.885.604
4355	Pemeriksaan, Pengendalian, Dan Pengawasan Internal		20.155.781			20.155.781	20.545.750	20.984.351	21.516.186
4356	Pengelolaan Data dan Informasi		39.525.496			39.525.496	40.253.567	41.072.712	42.065.959
6849	Pengelolaan Keuangan, BMN, Dan Umum			6.451.100		1.993.224.792	4.173.323.728	4.235.454.641	4.299.692.821



**PRESIDEN
REPUBLIK INDONESIA**

- 287 -

III.1 RINCIAN ANGGARAN BELANJA PEMERINTAH PUSAT PADA BAGIAN ANGGARAN KEMENTERIAN NEGARA/LEMBAGA

BAGIAN ANGGARAN : 115

KEMENTERIAN/LEMBAGA : BADAN PENGAWAS PEMILIHAN UMUM

(dalam ribuan rupiah)

KODE	KEMENTERIAN/LEMBAGA, UNIT ORGANISASI, FUNGSI, SUB FUNGSI, PROGRAM, KEGIATAN	RINCIAN JENIS BELANJA					K P J M		
		BELANJA PEGAWAI	BELANJA BARANG	BELANJA MODAL	BANTUAN SOSIAL	JUMLAH	2026	2027	2028
1	2	3	4	5	6	7	8	9	10
		854.082.591	1.132.691.101						
6850	Pengelolaan Organisasi Dan SDM		235.430.919	8.470		235.439.389	239.789.209	244.680.235	250.610.638
	JUMLAH RUPIAH MURNI					2.416.945.124	4.664.239.760	5.910.829.322	11.971.993.338
	TOTAL JUMLAH					2.416.945.124	4.664.239.760	5.910.829.322	11.971.993.338



**PRESIDEN
REPUBLIK INDONESIA**

- 288 -

III.1 RINCIAN ANGGARAN BELANJA PEMERINTAH PUSAT PADA BAGIAN ANGGARAN KEMENTERIAN NEGARA/LEMBAGA

BAGIAN ANGGARAN : 116

KEMENTERIAN/LEMBAGA : LEMBAGA PENYIARAN PUBLIK RADIO REPUBLIK INDONESIA

(dalam ribuan rupiah)

KODE	KEMENTERIAN/LEMBAGA, UNIT ORGANISASI, FUNGSI, SUB FUNGSI, PROGRAM, KEGIATAN	RINCIAN JENIS BELANJA					K P J M		
		BELANJA PEGAWAI	BELANJA BARANG	BELANJA MODAL	BANTUAN SOSIAL	JUMLAH	2026	2027	2028
1	2	3	4	5	6	7	8	9	10
116	LEMBAGA PENYIARAN PUBLIK RADIO REPUBLIK INDONESIA	562.196.498	403.039.109	105.076.224		1.070.311.831	1.089.800.115	1.111.713.340	1.138.281.610
116.01	Lembaga Penyiaran Publik Radio Republik Indonesia	562.196.498	403.039.109	105.076.224		1.070.311.831	1.089.800.115	1.111.713.340	1.138.281.610
01	PELAYANAN UMUM	562.196.498	403.039.109	105.076.224		1.070.311.831	1.089.800.115	1.111.713.340	1.138.281.610
01.90	PELAYANAN UMUM LAINNYA	562.196.498	403.039.109	105.076.224		1.070.311.831	1.089.800.115	1.111.713.340	1.138.281.610
116.01.GC	Program Penyiaran Publik		92.817.377	27.849.140		120.666.517	122.258.628	124.053.014	126.227.730
5141	Pengembangan Infrastruktur Penyiaran Teknologi dan Media Baru		7.314.896	27.849.140		35.164.036	35.770.446	36.452.116	37.278.627
5142	Pengembangan Program dan Produksi Siaran Radio Publik		6.863.874			6.863.874	6.914.394	6.971.202	7.040.089
5143	Penyelenggaraan Layanan dan Pengembangan Usaha		6.258.198			6.258.198	6.314.360	6.377.502	6.454.060
5144	Penyelenggaraan dan Pengembangan Stasiun Siaran Internasional		3.139.642			3.139.642	3.159.047	3.180.896	3.207.388
5145	Penyelenggaraan dan Pengembangan Stasiun Siaran Lokal, Regional		62.450.317			62.450.317	63.260.007	64.174.788	65.282.986
5146	Penyelenggaraan Pengelolaan Siaran Pemberitaan Radio dan Multimedia LPP RRI		6.790.450			6.790.450	6.840.374	6.896.510	6.964.580
116.01.WA	Program Dukungan Manajemen	562.196.498	310.221.732	77.227.084		949.645.314	967.541.487	987.660.326	1.012.053.880
5136	Pengelolaan Keuangan LPP RRI	562.196.498	293.624.449			855.820.947	872.453.670	891.152.170	913.823.587
5137	Pengelolaan Organisasi dan SDM, BMN dan Umum		6.678.948	77.227.084		83.906.032	85.016.986	86.265.874	87.780.127



**PRESIDEN
REPUBLIK INDONESIA**

- 289 -

III.1 RINCIAN ANGGARAN BELANJA PEMERINTAH PUSAT PADA BAGIAN ANGGARAN KEMENTERIAN NEGARA/LEMBAGA

BAGIAN ANGGARAN : 116

KEMENTERIAN/LEMBAGA : LEMBAGA PENYIARAN PUBLIK RADIO REPUBLIK INDONESIA

(dalam ribuan rupiah)

KODE	KEMENTERIAN/LEMBAGA, UNIT ORGANISASI, FUNGSI, SUB FUNGSI, PROGRAM, KEGIATAN	RINCIAN JENIS BELANJA					K P J M		
		BELANJA PEGAWAI	BELANJA BARANG	BELANJA MODAL	BANTUAN SOSIAL	JUMLAH	2026	2027	2028
1	2	3	4	5	6	7	8	9	10
5138	Pengelolaan Resiko, Pengendalian dan Pengawasan Internal		4.058.455			4.058.455	4.112.835	4.173.965	4.248.091
5139	Penyelenggaraan Penelitian, Pengembangan, Pendidikan dan Pelatihan		5.859.880			5.859.880	5.957.996	6.068.317	6.202.075
	JUMLAH RUPIAH MURNI					1.050.097.207	1.069.561.014	1.091.446.709	1.117.981.603
	JUMLAH PNPB					20.214.624	20.239.101	20.266.631	20.300.007
	TOTAL JUMLAH					1.070.311.831	1.089.800.115	1.111.713.340	1.138.281.610



**PRESIDEN
REPUBLIK INDONESIA**

- 290 -

III.1 RINCIAN ANGGARAN BELANJA PEMERINTAH PUSAT PADA BAGIAN ANGGARAN KEMENTERIAN NEGARA/LEMBAGA

BAGIAN ANGGARAN : 117

KEMENTERIAN/LEMBAGA : TELEVISI REPUBLIK INDONESIA

(dalam ribuan rupiah)

KODE	KEMENTERIAN/LEMBAGA, UNIT ORGANISASI, FUNGSI, SUB FUNGSI, PROGRAM, KEGIATAN	RINCIAN JENIS BELANJA					K P J M		
		BELANJA PEGAWAI	BELANJA BARANG	BELANJA MODAL	BANTUAN SOSIAL	JUMLAH	2026	2027	2028
1	2	3	4	5	6	7	8	9	10
117	TELEVISI REPUBLIK INDONESIA	454.852.438	819.161.782	250.189.439		1.524.203.659	1.550.733.199	1.580.556.842	1.616.717.372
117.01	Lembaga Penyiaran Publik Televisi Republik Indonesia	454.852.438	819.161.782	250.189.439		1.524.203.659	1.550.733.199	1.580.556.842	1.616.717.372
01	PELAYANAN UMUM	454.852.438	819.161.782	250.189.439		1.524.203.659	1.550.733.199	1.580.556.842	1.616.717.372
01.90	PELAYANAN UMUM LAINNYA	454.852.438	819.161.782	250.189.439		1.524.203.659	1.550.733.199	1.580.556.842	1.616.717.372
117.01.GC	Program Penyiaran Publik		376.193.491	190.990.979		567.184.470	575.539.640	584.932.689	596.321.560
5152	Pengembangan Infrastruktur Penyiaran TV Publik		78.487.560	169.363.745		247.851.305	251.835.824	256.314.782	261.745.449
5153	Pengembangan Program dan Produksi Siaran TV Publik		181.146.943			181.146.943	183.091.434	185.277.355	187.927.746
5154	Penyelenggaraan Layanan Pengembangan Usaha TV Publik		8.235.819			8.235.819	8.238.185	8.240.851	8.244.083
5155	Penyelenggaraan dan Pengembangan Stasiun Penyiaran TV Publik Lokal dan Regional		108.323.169	21.627.234		129.950.403	132.374.197	135.099.701	138.404.282
117.01.WA	Program Dukungan Manajemen	454.852.438	442.968.291	59.198.460		957.019.189	975.193.559	995.624.153	1.020.395.812
4376	Pelaksanaan Dukungan Manajemen dan Tugas Teknis Lainnya Stasiun Penyiaran TV Publik Lokal dan Regional	300.603.910	191.225.231	19.753.232		511.582.373	521.544.241	532.743.089	546.321.408
5147	Pengelolaan Keuangan LPP TVRI	154.248.528	180.953.977			335.202.505	341.392.959	348.351.624	356.788.888



**PRESIDEN
REPUBLIK INDONESIA**

- 291 -

III.1 RINCIAN ANGGARAN BELANJA PEMERINTAH PUSAT PADA BAGIAN ANGGARAN KEMENTERIAN NEGARA/LEMBAGA

BAGIAN ANGGARAN : 117

KEMENTERIAN/LEMBAGA : TELEVISI REPUBLIK INDONESIA

(dalam ribuan rupiah)

KODE	KEMENTERIAN/LEMBAGA, UNIT ORGANISASI, FUNGSI, SUB FUNGSI, PROGRAM, KEGIATAN	RINCIAN JENIS BELANJA					K P J M		
		BELANJA PEGAWAI	BELANJA BARANG	BELANJA MODAL	BANTUAN SOSIAL	JUMLAH	2026	2027	2028
1	2	3	4	5	6	7	8	9	10
5148	Pengelolaan Organisasi dan SDM LPP TVRI		59.667.573	39.445.228		99.112.801	101.033.964	103.193.636	105.812.202
5149	Pengelolaan Risiko, Pengendalian, dan Pengawasan Internal LPP TVRI		2.738.974			2.738.974	2.770.556	2.806.058	2.849.107
5150	Pelaksanaan Pendidikan dan Pelatihan TV Publik		8.382.536			8.382.536	8.451.839	8.529.746	8.624.207
	JUMLAH RUPIAH MURNI					1.416.840.617	1.441.765.218	1.469.784.470	1.503.757.225
	JUMLAH PNPB					107.363.042	108.967.981	110.772.372	112.960.147
	TOTAL JUMLAH					1.524.203.659	1.550.733.199	1.580.556.842	1.616.717.372



**PRESIDEN
REPUBLIK INDONESIA**

- 292 -

III.1 RINCIAN ANGGARAN BELANJA PEMERINTAH PUSAT PADA BAGIAN ANGGARAN KEMENTERIAN NEGARA/LEMBAGA

BAGIAN ANGGARAN : 118

KEMENTERIAN/LEMBAGA : BADAN PENGUSAHAAN KAWASAN PERDAGANGAN BEBAS DAN PELABUHAN BEBAS SABANG (BPKPB SABANG)

(dalam ribuan rupiah)

KODE	KEMENTERIAN/LEMBAGA, UNIT ORGANISASI, FUNGSI, SUB FUNGSI, PROGRAM, KEGIATAN	RINCIAN JENIS BELANJA					K P J M		
		BELANJA PEGAWAI	BELANJA BARANG	BELANJA MODAL	BANTUAN SOSIAL	JUMLAH	2026	2027	2028
1	2	3	4	5	6	7	8	9	10
118	BADAN PENGUSAHAAN KAWASAN PERDAGANGAN BEBAS DAN PELABUHAN BEBAS SABANG (BPKPB SABANG)		44.448.870	9.045.612		53.494.482	54.552.271	55.741.422	57.183.239
118.01	Badan Pengusahaan Kawasan Perdagangan Bebas Dan Pelabuhan Bebas Sabang (BPKPB Sabang)		44.448.870	9.045.612		53.494.482	54.552.271	55.741.422	57.183.239
04	EKONOMI		44.448.870	9.045.612		53.494.482	54.552.271	55.741.422	57.183.239
04.90	EKONOMI LAINNYA		44.448.870	9.045.612		53.494.482	54.552.271	55.741.422	57.183.239
118.01.EH	Program Pengembangan Kawasan Strategis		7.873.279	7.939.912		15.813.191	16.123.393	16.472.139	16.894.974
5164	Penyelenggaraan Perencanaan Teknis Sarana dan Prasarana Kawasan Serta Sarana dan Prasarana Pendukungnya		276.109			276.109	281.586	287.744	295.211
5165	Penyelenggaraan Pembangunan Sarana dan Prasarana Kawasan Serta Sarana dan Prasarana Pendukungnya		110.600	7.789.400		7.900.000	8.056.741	8.232.932	8.446.565
5166	Pelaksanaan Pengembangan Teknologi Kawasan, Pemanfaatan Tata Ruang dan Pengelolaan Lingkungan Hidup		860.000			860.000	877.049	896.235	919.486
5167	Penyelenggaraan Promosi dan Kerja Sama Pengembangan Kawasan		1.435.350			1.435.350	1.463.823	1.495.836	1.534.650
5168	Penyelenggaraan Program Pengembangan Usaha dan Investasi		925.000			925.000	943.017	963.275	987.836
5169	Pengelolaan Pemanfaatan dan Pengamanan Aset BPKS		600.220	150.512		750.732	765.621	782.367	802.666
5732	Penyelenggaraan Pelayanan Perizinan Terpadu Satu Pintu (PTSP)		376.000			376.000	383.456	391.843	402.011
5733	Penyelenggaraan Manajemen Pelabuhan Berstandar International		3.290.000			3.290.000	3.352.100	3.421.907	3.506.549
118.01.WA	Program Dukungan Manajemen		36.575.591	1.105.700		37.681.291	38.428.878	39.269.283	40.288.265
5158	Penyelenggaraan Penyusunan Rencana Umum, Program dan		441.667			441.667	450.424	460.276	472.218



**PRESIDEN
REPUBLIK INDONESIA**

- 293 -

III.1 RINCIAN ANGGARAN BELANJA PEMERINTAH PUSAT PADA BAGIAN ANGGARAN KEMENTERIAN NEGARA/LEMBAGA

BAGIAN ANGGARAN : 118

KEMENTERIAN/LEMBAGA : BADAN PENGUSAHAAN KAWASAN PERDAGANGAN BEBAS DAN PELABUHAN BEBAS SABANG (BPKPB SABANG)

(dalam ribuan rupiah)

KODE	KEMENTERIAN/LEMBAGA, UNIT ORGANISASI, FUNGSI, SUB FUNGSI, PROGRAM, KEGIATAN	RINCIAN JENIS BELANJA					K P J M		
		BELANJA PEGAWAI	BELANJA BARANG	BELANJA MODAL	BANTUAN SOSIAL	JUMLAH	2026	2027	2028
1	2	3	4	5	6	7	8	9	10
	Anggaran serta Penelitian dan Pengelolaan Data/Informasi								
5160	Koordinasi Bidang Hukum, Kehumasan, Penyelenggaraan Pelayanan Kesekretariatan (Administrasi Umum), Perpustakaan/Kearsipan, dan Peningkatan SDM		35.185.311	1.105.700		36.291.011	37.011.036	37.820.431	38.801.819
5161	Penyelenggaraan Administrasi Keuangan dan Penatausahaan Akuntansi/Pelaporan Berbasis Akrua		401.250			401.250	409.202	418.151	429.002
5163	Pengawasan Akuntabilitas dan Pengendalian Pelaksanaan Keuangan		272.599			272.599	278.003	284.083	291.455
5212	Pengawasan dan Pengendalian Pelaksanaan Kinerja Kelembagaan		274.764			274.764	280.213	286.342	293.771
	JUMLAH RUPIAH MURNI					51.639.623	52.660.611	53.808.393	55.200.051
	JUMLAH BLU					1.854.859	1.891.660	1.933.029	1.983.188
	TOTAL JUMLAH					53.494.482	54.552.271	55.741.422	57.183.239



**PRESIDEN
REPUBLIK INDONESIA**

- 294 -

III.1 RINCIAN ANGGARAN BELANJA PEMERINTAH PUSAT PADA BAGIAN ANGGARAN KEMENTERIAN NEGARA/LEMBAGA

BAGIAN ANGGARAN : 119

KEMENTERIAN/LEMBAGA : BADAN KEAMANAN LAUT

(dalam ribuan rupiah)

KODE	KEMENTERIAN/LEMBAGA, UNIT ORGANISASI, FUNGSI, SUB FUNGSI, PROGRAM, KEGIATAN	RINCIAN JENIS BELANJA					K P J M		
		BELANJA PEGAWAI	BELANJA BARANG	BELANJA MODAL	BANTUAN SOSIAL	JUMLAH	2026	2027	2028
1	2	3	4	5	6	7	8	9	10
119	BADAN KEAMANAN LAUT	107.000.000	620.152.765	357.565.560		1.084.718.325	1.616.520.027	1.632.787.396	1.651.233.344
119.01	Badan Keamanan Laut	107.000.000	620.152.765	357.565.560		1.084.718.325	1.616.520.027	1.632.787.396	1.651.233.344
03	KETERTIBAN DAN KEAMANAN	107.000.000	620.152.765	357.565.560		1.084.718.325	1.616.520.027	1.632.787.396	1.651.233.344
03.90	KETERTIBAN DAN KEAMANAN LAINNYA	107.000.000	620.152.765	357.565.560		1.084.718.325	1.616.520.027	1.632.787.396	1.651.233.344
119.01.BN	Program Keamanan dan Keselamatan di Wilayah Perairan Indonesia dan Wilayah Yurisdiksi Indonesia		507.646.830	355.565.560		863.212.390	1.304.481.169	1.311.731.519	1.320.341.792
5735	Peningkatan Operasi Keamanan Dan Keselamatan Laut		487.068.821	354.647.009		841.715.830	1.280.737.910	1.287.423.580	1.295.391.693
5736	Penyiapan Kebijakan Keamanan Dan Keselamatan Laut		3.305.000	75.000		3.380.000	3.877.498	3.947.014	4.031.291
5737	Peningkatan Pengelolaan Informasi, Hukum Dan Kerjasama Keamanan Dan Keselamatan Laut		17.273.009	843.551		18.116.560	19.865.761	20.360.925	20.918.808
119.01.WA	Program Dukungan Manajemen	107.000.000	112.505.935	2.000.000		221.505.935	312.038.858	321.055.877	330.891.552
3967	Peningkatan atau Pengadaan Material, Sarana Prasarana dan Manajemen BMN Bakamla		692.200	2.000.000		2.692.200	8.791.421	8.839.250	8.897.242
3968	Penyelenggaraan Administrasi Perencanaan dan Penganggaran, Evaluasi Kinerja Serta Manajemen Organisasi		2.803.560			2.803.560	3.083.915	3.220.510	3.351.249
3969	Penyelenggaraan Pengawasan dan Peningkatan Akuntabilitas Bakamla		3.000.000			3.000.000	3.299.998	3.356.432	3.424.854



**PRESIDEN
REPUBLIK INDONESIA**

- 295 -

III.1 RINCIAN ANGGARAN BELANJA PEMERINTAH PUSAT PADA BAGIAN ANGGARAN KEMENTERIAN NEGARA/LEMBAGA

BAGIAN ANGGARAN : 119
KEMENTERIAN/LEMBAGA : BADAN KEAMANAN LAUT

(dalam ribuan rupiah)

KODE	KEMENTERIAN/LEMBAGA, UNIT ORGANISASI, FUNGSI, SUB FUNGSI, PROGRAM, KEGIATAN	RINCIAN JENIS BELANJA					K P J M		
		BELANJA PEGAWAI	BELANJA BARANG	BELANJA MODAL	BANTUAN SOSIAL	JUMLAH	2026	2027	2028
1	2	3	4	5	6	7	8	9	10
5734	Penyelenggaraan Manajemen Pelaksanaan Tugas Teknis Kamla	107.000.000	106.010.175			213.010.175	296.863.524	305.639.685	315.218.207
	JUMLAH RUPIAH MURNI					803.749.163	1.616.520.027	1.632.787.396	1.651.233.344
	JUMLAH SBSN PBS					280.969.162	0	0	0
	TOTAL JUMLAH					1.084.718.325	1.616.520.027	1.632.787.396	1.651.233.344



**PRESIDEN
REPUBLIK INDONESIA**

- 296 -

III.1 RINCIAN ANGGARAN BELANJA PEMERINTAH PUSAT PADA BAGIAN ANGGARAN KEMENTERIAN NEGARA/LEMBAGA

BAGIAN ANGGARAN : 122

KEMENTERIAN/LEMBAGA : BADAN PEMBINAAN IDEOLOGI PANCASILA

(dalam ribuan rupiah)

KODE	KEMENTERIAN/LEMBAGA, UNIT ORGANISASI, FUNGSI, SUB FUNGSI, PROGRAM, KEGIATAN	RINCIAN JENIS BELANJA					K P J M		
		BELANJA PEGAWAI	BELANJA BARANG	BELANJA MODAL	BANTUAN SOSIAL	JUMLAH	2026	2027	2028
1	2	3	4	5	6	7	8	9	10
122	BADAN PEMBINAAN IDEOLOGI PANCASILA	77.172.120	291.256.227	6.000.000		374.428.347	379.897.228	386.045.103	393.499.294
122.01	Badan Pembinaan Ideologi Pancasila	77.172.120	291.256.227	6.000.000		374.428.347	379.897.228	386.045.103	393.499.294
01	PELAYANAN UMUM	77.172.120	291.256.227	6.000.000		374.428.347	379.897.228	386.045.103	393.499.294
01.03	PELAYANAN UMUM	77.172.120	291.256.227	6.000.000		374.428.347	379.897.228	386.045.103	393.499.294
122.01.AH	Program Pembinaan Ideologi Pancasila		184.852.920			184.852.920	187.240.052	189.923.601	193.177.358
6926	Penguatan Hubungan Antar Lembaga, Sosialisasi dan Pembudayaan Ideologi Pancasila		67.585.000			67.585.000	68.687.814	69.927.530	71.430.657
6927	Analisis dan Penyelarasan Hukum, Advokasi, serta Pengawasan Regulasi		13.173.925			13.173.925	13.355.923	13.560.522	13.808.603
6928	Pengkajian Arah Kebijakan Pembinaan Ideologi Pancasila		18.496.400			18.496.400	18.633.282	18.787.176	18.973.769
6929	Penyelenggaraan Pendidikan dan Pelatihan Pembinaan Ideologi Pancasila		69.743.595			69.743.595	70.394.531	71.126.287	72.013.523
6930	Pengukuran dan Evaluasi Pembinaan Ideologi Pancasila		15.854.000			15.854.000	16.168.502	16.522.086	16.950.806
122.01.WA	Program Dukungan Manajemen	77.172.120	106.403.307	6.000.000		189.575.427	192.657.176	196.121.502	200.321.936
6925	Penyelenggaraan Dukungan Manajemen	77.172.120	106.403.307	6.000.000		189.575.427	192.657.176	196.121.502	200.321.936



**PRESIDEN
REPUBLIK INDONESIA**

- 298 -

III.1 RINCIAN ANGGARAN BELANJA PEMERINTAH PUSAT PADA BAGIAN ANGGARAN KEMENTERIAN NEGARA/LEMBAGA

BAGIAN ANGGARAN : 123

KEMENTERIAN/LEMBAGA : LEMBAGA PERLINDUNGAN SAKSI DAN KORBAN

(dalam ribuan rupiah)

KODE	KEMENTERIAN/LEMBAGA, UNIT ORGANISASI, FUNGSI, SUB FUNGSI, PROGRAM, KEGIATAN	RINCIAN JENIS BELANJA					K P J M		
		BELANJA PEGAWAI	BELANJA BARANG	BELANJA MODAL	BANTUAN SOSIAL	JUMLAH	2026	2027	2028
1	2	3	4	5	6	7	8	9	10
123	LEMBAGA PERLINDUNGAN SAKSI DAN KORBAN	41.036.985	169.699.426	19.182.944		229.919.355	252.804.814	277.705.565	305.325.451
123.01	Sekretariat Jenderal	41.036.985	169.699.426	19.182.944		229.919.355	252.804.814	277.705.565	305.325.451
03	KETERTIBAN DAN KEAMANAN	41.036.985	169.699.426	19.182.944		229.919.355	252.804.814	277.705.565	305.325.451
03.90	KETERTIBAN DAN KEAMANAN LAINNYA	41.036.985	169.699.426	19.182.944		229.919.355	252.804.814	277.705.565	305.325.451
123.01.BF	Program Penegakan dan Pelayanan Hukum		109.382.428	18.694.944		128.077.372	142.383.081	158.188.311	175.899.015
6220	Perlindungan dan Pemenuhan Hak Saksi dan Korban		89.866.182	18.694.944		108.561.126	122.687.822	138.300.517	155.794.700
7011	Penerimaan dan Penelaahan Permohonan Perlindungan Saksi dan Korban		19.516.246			19.516.246	19.695.259	19.887.794	20.104.315
123.01.WA	Program Dukungan Manajemen	41.036.985	60.316.998	488.000		101.841.983	110.421.733	119.517.254	129.426.436
6221	Penyelenggaraan Pengelolaan Anggaran, Sumber Daya Manusia, Organisasi dan Tata Laksana, Sarana dan Prasarana, Tata Usaha, serta Pengawasan Intern	41.036.985	55.361.780	488.000		96.886.765	105.459.638	114.547.427	124.447.231
7012	Penyelenggaraan Layanan Hukum, Kehumasan, Protokol, dan Penyusunan Peraturan		4.955.218			4.955.218	4.962.095	4.969.827	4.979.205
	JUMLAH RUPIAH MURNI					229.919.355	252.804.814	277.705.565	305.325.451
	TOTAL JUMLAH					229.919.355	252.804.814	277.705.565	305.325.451



**PRESIDEN
REPUBLIK INDONESIA**

- 299 -

III.1 RINCIAN ANGGARAN BELANJA PEMERINTAH PUSAT PADA BAGIAN ANGGARAN KEMENTERIAN NEGARA/LEMBAGA

BAGIAN ANGGARAN : 124

KEMENTERIAN/LEMBAGA : BADAN RISET DAN INOVASI NASIONAL

(dalam ribuan rupiah)

KODE	KEMENTERIAN/LEMBAGA, UNIT ORGANISASI, FUNGSI, SUB FUNGSI, PROGRAM, KEGIATAN	RINCIAN JENIS BELANJA					K P J M		
		BELANJA PEGAWAI	BELANJA BARANG	BELANJA MODAL	BANTUAN SOSIAL	JUMLAH	2026	2027	2028
1	2	3	4	5	6	7	8	9	10
124	BADAN RISET DAN INOVASI NASIONAL	2.995.814.941	1.423.192.494	1.423.252.151		5.842.259.586	9.614.652.594	11.202.353.852	11.606.553.530
124.01	Badan Riset dan Inovasi Nasional	2.995.814.941	1.423.192.494	1.423.252.151		5.842.259.586	9.614.652.594	11.202.353.852	11.606.553.530
01	PELAYANAN UMUM	2.978.592.871	1.412.577.098	1.421.253.700		5.812.423.669	9.572.924.729	11.150.260.557	11.529.353.418
01.04	PENELITIAN DASAR DAN PENGEMBANGAN IPTEK	2.978.592.871	1.412.577.098	1.421.253.700		5.812.423.669	9.572.924.729	11.150.260.557	11.529.353.418
124.01.KB	Program Riset dan Inovasi Ilmu Pengetahuan dan Teknologi		581.858.621	1.421.253.700		2.003.112.321	3.678.156.263	4.128.418.822	4.392.883.499
6680	Manajemen Sumber Daya Manusia Iptek		153.907.500	200.000		154.107.500	237.717.756	304.332.767	364.395.960
6681	Penguatan Infrastruktur Riset dan Inovasi		157.286.466	1.394.303.130		1.551.589.596	3.059.982.053	3.199.621.093	3.251.215.890
6682	Fasilitasi Riset dan Inovasi		26.195.000	9.715.000		35.910.000	43.914.778	53.816.360	66.222.592
6683	Pemanfaatan Riset dan Inovasi		70.182.000			70.182.000	79.492.494	202.683.517	255.143.834
6684	Manajemen Riset dan Inovasi Daerah		5.045.500			5.045.500	7.633.402	10.838.808	15.156.130
6685	Perumusan Kebijakan Pembangunan		5.045.500			5.045.500	6.164.538	7.548.809	9.347.038
6686	Perumusan Kebijakan Riset dan Inovasi		20.045.500			20.045.500	31.405.590	34.071.484	38.268.882
6687	Riset Bidang Hayati dan Lingkungan		22.350.850	3.650.150		26.001.000	31.961.225	36.431.395	40.404.879
6688	Riset Bidang Elektronika dan Informatika		8.082.000	2.100.000		10.182.000	21.251.762	44.728.000	45.728.000



**PRESIDEN
REPUBLIK INDONESIA**

- 300 -

III.1 RINCIAN ANGGARAN BELANJA PEMERINTAH PUSAT PADA BAGIAN ANGGARAN KEMENTERIAN NEGARA/LEMBAGA

BAGIAN ANGGARAN : 124

KEMENTERIAN/LEMBAGA : BADAN RISET DAN INOVASI NASIONAL

(dalam ribuan rupiah)

KODE	KEMENTERIAN/LEMBAGA, UNIT ORGANISASI, FUNGSI, SUB FUNGSI, PROGRAM, KEGIATAN	RINCIAN JENIS BELANJA					K P J M		
		BELANJA PEGAWAI	BELANJA BARANG	BELANJA MODAL	BANTUAN SOSIAL	JUMLAH	2026	2027	2028
1	2	3	4	5	6	7	8	9	10
6689	Riset Bidang Kebumian dan Maritim		8.879.000	122.000		9.001.000	9.387.041	11.351.216	13.681.433
6690	Riset Bidang Ilmu Pengetahuan Sosial dan Humaniora		8.455.000			8.455.000	8.455.000	8.455.000	8.455.000
6691	Riset Bidang Tenaga Nuklir		9.482.000	700.000		10.182.000	11.536.568	17.891.142	20.794.190
6692	Riset Bidang Penerbangan dan Antariksa		9.773.000	1.500.000		11.273.000	17.136.800	24.114.100	28.114.100
6693	Riset Bidang Energi dan Manufaktur		8.888.000	1.294.000		10.182.000	11.250.000	22.250.000	32.250.000
6855	Riset Bidang Arkeologi, Bahasa, dan Sastra		6.799.580	382.420		7.182.000	8.682.000	9.424.840	11.153.366
6856	Riset Bidang Nanoteknologi dan Material		15.214.600	4.750.000		19.964.600	31.252.849	55.976.655	78.921.417
6857	Riset Bidang Tata Kelola Pemerintahan, Ekonomi, dan Kesejahteraan Masyarakat		7.433.250			7.433.250	11.382.164	12.079.031	19.976.859
6858	Riset Bidang Pertanian dan Pangan		16.648.875	1.500.000		18.148.875	19.128.218	26.576.583	33.535.273
6859	Riset Bidang Kesehatan		22.145.000	1.037.000		23.182.000	30.422.025	46.228.022	60.118.656
124.01.WA	Program Dukungan Manajemen	2.978.592.871	830.718.477			3.809.311.348	5.894.768.466	7.021.841.735	7.136.469.919
6676	Dukungan Manajemen Iptek	2.978.592.871	825.718.477			3.804.311.348	5.889.720.850	7.016.740.594	7.131.303.876
6677	Pengawasan dan Audit Kinerja Internal		5.000.000			5.000.000	5.047.616	5.101.141	5.166.043
10	PENDIDIKAN	17.222.070	10.615.396	1.998.451		29.835.917	41.727.865	52.093.295	77.200.112
10.06	PENDIDIKAN TINGGI	17.222.070	10.615.396	1.998.451		29.835.917	41.727.865	52.093.295	77.200.112
124.01.KB	Program Riset dan Inovasi Ilmu Pengetahuan dan Teknologi		10.215.396	1.998.451		12.213.847	23.756.163	33.728.567	53.058.852



**PRESIDEN
REPUBLIK INDONESIA**

- 301 -

III.1 RINCIAN ANGGARAN BELANJA PEMERINTAH PUSAT PADA BAGIAN ANGGARAN KEMENTERIAN NEGARA/LEMBAGA

BAGIAN ANGGARAN : 124

KEMENTERIAN/LEMBAGA : BADAN RISET DAN INOVASI NASIONAL

(dalam ribuan rupiah)

KODE	KEMENTERIAN/LEMBAGA, UNIT ORGANISASI, FUNGSI, SUB FUNGSI, PROGRAM, KEGIATAN	RINCIAN JENIS BELANJA					K P J M		
		BELANJA PEGAWAI	BELANJA BARANG	BELANJA MODAL	BANTUAN SOSIAL	JUMLAH	2026	2027	2028
1	2	3	4	5	6	7	8	9	10
6860	Penyelenggaraan Pendidikan Teknologi Nuklir		10.215.396	1.998.451		12.213.847	23.756.163	33.728.567	53.058.852
124.01.WA	Program Dukungan Manajemen	17.222.070	400.000			17.622.070	17.971.702	18.364.728	24.141.260
6996	Dukungan Manajemen Pendidikan Teknologi Nuklir	17.222.070	400.000			17.622.070	17.971.702	18.364.728	24.141.260
	JUMLAH RUPIAH MURNI					4.899.370.367	8.500.953.262	10.222.158.990	11.131.226.701
	JUMLAH PLN					559.626.630	723.706.328	583.211.530	69.935.963
	JUMLAH PNBP					221.453.239	228.183.654	235.173.982	243.581.516
	JUMLAH HLN					11.809.350	11.809.350	11.809.350	11.809.350
	JUMLAH SBSN PBS					150.000.000	150.000.000	150.000.000	150.000.000
	TOTAL JUMLAH					5.842.259.586	9.614.652.594	11.202.353.852	11.606.553.530



**PRESIDEN
REPUBLIK INDONESIA**

- 302 -

III.1 RINCIAN ANGGARAN BELANJA PEMERINTAH PUSAT PADA BAGIAN ANGGARAN KEMENTERIAN NEGARA/LEMBAGA

BAGIAN ANGGARAN : 125

KEMENTERIAN/LEMBAGA : BADAN PANGAN NASIONAL

(dalam ribuan rupiah)

KODE	KEMENTERIAN/LEMBAGA, UNIT ORGANISASI, FUNGSI, SUB FUNGSI, PROGRAM, KEGIATAN	RINCIAN JENIS BELANJA					K P J M		
		BELANJA PEGAWAI	BELANJA BARANG	BELANJA MODAL	BANTUAN SOSIAL	JUMLAH	2026	2027	2028
1	2	3	4	5	6	7	8	9	10
125	BADAN PANGAN NASIONAL	62.254.305	251.970.676	15.732.304		329.957.285	335.563.708	341.866.970	349.509.398
125.01	Badan Pangan Nasional	62.254.305	251.970.676	15.732.304		329.957.285	335.563.708	341.866.970	349.509.398
04	EKONOMI	62.254.305	251.970.676	15.732.304		329.957.285	335.563.708	341.866.970	349.509.398
04.03	PERTANIAN, KEHUTANAN, PERIKANAN DAN KELAUTAN	62.254.305	251.970.676	15.732.304		329.957.285	335.563.708	341.866.970	349.509.398
125.01.HA	Program Ketersediaan, Akses dan Konsumsi Pangan Berkualitas		200.256.458	12.637.000		212.893.458	216.200.452	219.918.812	224.427.132
6875	Pemantapan Ketersediaan dan Stabilisasi Pasokan dan Harga Pangan		86.474.079	1.447.000		87.921.079	89.305.923	90.863.177	92.751.124
6876	Pengendalian Kerawanan Pangan dan Pemantapan Kewaspadaan Pangan dan Gizi		49.912.000	6.925.000		56.837.000	57.604.489	58.467.317	59.513.479
6877	Pemantapan Penganekaragaman Konsumsi dan Keamanan Pangan		63.870.379	4.265.000		68.135.379	69.290.040	70.588.318	72.162.529
125.01.WA	Program Dukungan Manajemen	62.254.305	51.714.218	3.095.304		117.063.827	119.363.256	121.948.158	125.082.266
6874	Dukungan Manajemen dan Teknis Lainnya Badan Pangan Nasional	62.254.305	51.714.218	3.095.304		117.063.827	119.363.256	121.948.158	125.082.266
	JUMLAH RUPIAH MURNI					329.957.285	335.563.708	341.866.970	349.509.398
	TOTAL JUMLAH					329.957.285	335.563.708	341.866.970	349.509.398



**PRESIDEN
REPUBLIK INDONESIA**

- 303 -

III.1 RINCIAN ANGGARAN BELANJA PEMERINTAH PUSAT PADA BAGIAN ANGGARAN KEMENTERIAN NEGARA/LEMBAGA

BAGIAN ANGGARAN : 126

KEMENTERIAN/LEMBAGA : OTORITA IBU KOTA NUSANTARA

(dalam ribuan rupiah)

KODE	KEMENTERIAN/LEMBAGA, UNIT ORGANISASI, FUNGSI, SUB FUNGSI, PROGRAM, KEGIATAN	RINCIAN JENIS BELANJA					K P J M		
		BELANJA PEGAWAI	BELANJA BARANG	BELANJA MODAL	BANTUAN SOSIAL	JUMLAH	2026	2027	2028
1	2	3	4	5	6	7	8	9	10
126	OTORITA IBU KOTA NUSANTARA	199.985.353	2.233.935.226	3.961.614.247		6.395.534.826	6.399.611.578	6.404.194.241	6.409.750.642
126.01	Otorita Ibu Kota Nusantara	199.985.353	2.233.935.226	3.961.614.247		6.395.534.826	6.399.611.578	6.404.194.241	6.409.750.642
04	EKONOMI	199.985.353	2.233.935.226	3.961.614.247		6.395.534.826	6.399.611.578	6.404.194.241	6.409.750.642
04.90	EKONOMI LAINNYA	199.985.353	2.233.935.226	3.961.614.247		6.395.534.826	6.399.611.578	6.404.194.241	6.409.750.642
126.01.EH	Program Pengembangan Kawasan Strategis		1.981.210.354	3.847.963.020		5.829.173.374	5.830.734.059	5.832.488.429	5.834.615.582
6934	Perencanaan dan Pengelolaan Pertanahan		118.050.000	382.500.000		500.550.000	500.631.347	500.722.790	500.833.662
6935	Pengendalian Pembangunan		38.611.327	6.503.410		45.114.737	45.263.673	45.431.091	45.634.084
6936	Pengembangan Sosial, Budaya, dan Pemberdayaan Masyarakat		20.486.086			20.486.086	20.596.351	20.720.301	20.870.588
6937	Pengembangan Transformasi Hijau dan Digital		21.174.783	6.000.000		27.174.783	27.355.355	27.558.341	27.804.459
6938	Pengelolaan Lingkungan Hidup dan Sumber Daya Alam		23.741.626	2.824.886		26.566.512	26.801.948	27.066.604	27.387.499
6939	Pengelolaan Pendanaan dan Investasi		39.584.768			39.584.768	39.880.382	40.212.684	40.615.592
6940	Pembangunan dan Pengembangan Sarana dan Prasarana		1.719.561.764	3.450.134.724		5.169.696.488	5.170.205.003	5.170.776.618	5.171.469.698
126.01.WA	Program Dukungan Manajemen	199.985.353	252.724.872	113.651.227		566.361.452	568.877.519	571.705.812	575.135.060



**PRESIDEN
REPUBLIK INDONESIA**

- 304 -

III.1 RINCIAN ANGGARAN BELANJA PEMERINTAH PUSAT PADA BAGIAN ANGGARAN KEMENTERIAN NEGARA/LEMBAGA

BAGIAN ANGGARAN : 126

KEMENTERIAN/LEMBAGA : OTORITA IBU KOTA NUSANTARA

(dalam ribuan rupiah)

KODE	KEMENTERIAN/LEMBAGA, UNIT ORGANISASI, FUNGSI, SUB FUNGSI, PROGRAM, KEGIATAN	RINCIAN JENIS BELANJA					K P J M		
		BELANJA PEGAWAI	BELANJA BARANG	BELANJA MODAL	BANTUAN SOSIAL	JUMLAH	2026	2027	2028
1	2	3	4	5	6	7	8	9	10
6941	Pengelolaan Perencanaan, Organisasi, dan Kerja Sama		12.242.226			12.242.226	12.351.803	12.474.980	12.624.330
6942	Pengelolaan SDM, Hubungan Masyarakat, dan Informasi Publik	199.985.353	9.470.073	179.424		209.634.850	209.777.588	209.938.043	210.132.588
6943	Pembinaan Administrasi Umum dan Pengelolaan Pengadaan Barang/Jasa		187.194.290	113.471.803		300.666.093	302.556.476	304.681.431	307.257.902
6944	Pengelolaan Keuangan, BMN, dan Aset Dalam Penguasaan		22.725.469			22.725.469	22.878.747	23.051.050	23.259.960
6961	Legislasi, Pengelolaan Risiko, dan Pengawasan Internal		21.092.814			21.092.814	21.312.905	21.560.308	21.860.280
	JUMLAH RUPIAH MURNI					6.395.534.826	6.399.611.578	6.404.194.241	6.409.750.642
	TOTAL JUMLAH					6.395.534.826	6.399.611.578	6.404.194.241	6.409.750.642



**PRESIDEN
REPUBLIK INDONESIA**

- 305 -

III.1 RINCIAN ANGGARAN BELANJA PEMERINTAH PUSAT PADA BAGIAN ANGGARAN KEMENTERIAN NEGARA/LEMBAGA

BAGIAN ANGGARAN : 127

KEMENTERIAN/LEMBAGA : BADAN KARANTINA INDONESIA

(dalam ribuan rupiah)

KODE	KEMENTERIAN/LEMBAGA, UNIT ORGANISASI, FUNGSI, SUB FUNGSI, PROGRAM, KEGIATAN	RINCIAN JENIS BELANJA					K P J M		
		BELANJA PEGAWAI	BELANJA BARANG	BELANJA MODAL	BANTUAN SOSIAL	JUMLAH	2026	2027	2028
1	2	3	4	5	6	7	8	9	10
127	BADAN KARANTINA INDONESIA	732.698.779	686.617.356	1.200.000		1.420.516.135	1.445.578.907	1.473.755.061	1.507.917.929
127.01	Badan Karantina Indonesia	732.698.779	686.617.356	1.200.000		1.420.516.135	1.445.578.907	1.473.755.061	1.507.917.929
04	EKONOMI	732.698.779	686.617.356	1.200.000		1.420.516.135	1.445.578.907	1.473.755.061	1.507.917.929
04.03	PERTANIAN, KEHUTANAN, PERIKANAN DAN KELAUTAN	732.698.779	686.617.356	1.200.000		1.420.516.135	1.445.578.907	1.473.755.061	1.507.917.929
127.01.HA	Program Ketersediaan, Akses dan Konsumsi Pangan Berkualitas		240.882.723	1.200.000		242.082.723	244.774.611	247.817.900	251.507.728
7000	Perumusan Kebijakan Karantina Hewan		14.100.000			14.100.000	14.198.264	14.308.803	14.442.810
7001	Perumusan Kebijakan Karantina Ikan		14.264.450			14.264.450	16.692.937	16.832.124	17.000.908
7002	Perumusan Kebijakan Karantina Tumbuhan		17.482.864			17.482.864	17.770.138	18.093.135	18.484.784
7003	Penyelenggaraan Layanan Karantina		195.035.409	1.200.000		196.235.409	196.113.272	198.583.838	201.579.226
127.01.WA	Program Dukungan Manajemen	732.698.779	445.734.633			1.178.433.412	1.200.804.296	1.225.937.161	1.256.410.201
6999	Dukungan Manajemen dan Dukungan Teknis Lainnya pada Badan Karantina Indonesia	732.698.779	445.734.633			1.178.433.412	1.200.804.296	1.225.937.161	1.256.410.201
	JUMLAH RUPIAH MURNI					1.198.616.135	1.221.051.402	1.246.272.289	1.276.852.020
	JUMLAH PNPB					221.900.000	224.527.505	227.482.772	231.065.909



**PRESIDEN
REPUBLIK INDONESIA**

- 306 -

III.1 RINCIAN ANGGARAN BELANJA PEMERINTAH PUSAT PADA BAGIAN ANGGARAN KEMENTERIAN NEGARA/LEMBAGA

BAGIAN ANGGARAN : 127

KEMENTERIAN/LEMBAGA : BADAN KARANTINA INDONESIA

(dalam ribuan rupiah)

KODE	KEMENTERIAN/LEMBAGA, UNIT ORGANISASI, FUNGSI, SUB FUNGSI, PROGRAM, KEGIATAN	RINCIAN JENIS BELANJA				K P J M			
		BELANJA PEGAWAI	BELANJA BARANG	BELANJA MODAL	BANTUAN SOSIAL	JUMLAH	2026	2027	2028
1	2	3	4	5	6	7	8	9	10
	TOTAL JUMLAH					1.420.516.135	1.445.578.907	1.473.755.061	1.507.917.929



**PRESIDEN
REPUBLIK INDONESIA**

- 307 -

III.1 RINCIAN ANGGARAN BELANJA PEMERINTAH PUSAT PADA BAGIAN ANGGARAN KEMENTERIAN NEGARA/LEMBAGA

BAGIAN ANGGARAN : 128

KEMENTERIAN/LEMBAGA : BADAN GIZI NASIONAL

(dalam ribuan rupiah)

KODE	KEMENTERIAN/LEMBAGA, UNIT ORGANISASI, FUNGSI, SUB FUNGSI, PROGRAM, KEGIATAN	RINCIAN JENIS BELANJA					K P J M		
		BELANJA PEGAWAI	BELANJA BARANG	BELANJA MODAL	BANTUAN SOSIAL	JUMLAH	2026	2027	2028
1	2	3	4	5	6	7	8	9	10
128	BADAN GIZI NASIONAL	3.525.300.862	56.289.987.011	11.184.712.127		71.000.000.000	72.491.792.377	73.983.462.443	75.475.132.506
128.01	Badan Gizi Nasional	3.525.300.862	56.289.987.011	11.184.712.127		71.000.000.000	72.491.792.377	73.983.462.443	75.475.132.506
07	KESEHATAN	3.525.300.862	9.502.273.961	1.172.422.845		14.199.997.668	14.199.997.668	14.199.997.668	14.199.997.668
07.03	PELAYANAN KESEHATAN MASYARAKAT	3.525.300.862	9.502.273.961	1.172.422.845		14.199.997.668	14.199.997.668	14.199.997.668	14.199.997.668
128.01.DT	Program Pemenuhan Gizi Nasional		6.775.018.110			6.775.018.110	6.775.018.110	6.775.018.110	6.775.018.110
7073	Penyediaan dan Penyaluran Makan Bergizi untuk Ibu Hamil, Ibu Menyusui, dan Balita di Seluruh Indonesia		6.775.018.110			6.775.018.110	6.775.018.110	6.775.018.110	6.775.018.110
128.01.WA	Program Dukungan Manajemen	3.525.300.862	2.727.255.851	1.172.422.845		7.424.979.558	7.424.979.558	7.424.979.558	7.424.979.558
7080	Legislasi dan Litigasi hukum serta Hubungan Masyarakat		18.640.000			18.640.000	18.640.000	18.640.000	18.640.000
7081	Pengelolaan Manajemen Kinerja Organisasi		33.758.000			33.758.000	33.758.000	33.758.000	33.758.000
7082	Pengelolaan Sumber Daya Manusia, Organisasi, Tata Laksana, dan Budaya Kerja		2.223.500.000			2.223.500.000	2.223.500.000	2.223.500.000	2.223.500.000
7083	Pengelolaan Urusan Keuangan serta Pelaksanaan Urusan Tata Usaha, Arsip, Rumah Tangga, dan Protokol	3.525.300.862	351.780.696	387.000.000		4.264.081.558	4.264.081.558	4.264.081.558	4.264.081.558
7084	Pengelolaan Barang Milik Negara dan Pengadaan Barang dan Jasa		13.000.000			13.000.000	13.000.000	13.000.000	13.000.000
7085	Pengelolaan Teknologi Informasi Komunikasi, Data dan Informasi		4.700.155	785.299.845		790.000.000	790.000.000	790.000.000	790.000.000



**PRESIDEN
REPUBLIK INDONESIA**

- 308 -

III.1 RINCIAN ANGGARAN BELANJA PEMERINTAH PUSAT PADA BAGIAN ANGGARAN KEMENTERIAN NEGARA/LEMBAGA

BAGIAN ANGGARAN : 128

KEMENTERIAN/LEMBAGA : BADAN GIZI NASIONAL

(dalam ribuan rupiah)

KODE	KEMENTERIAN/LEMBAGA, UNIT ORGANISASI, FUNGSI, SUB FUNGSI, PROGRAM, KEGIATAN	RINCIAN JENIS BELANJA					K P J M		
		BELANJA PEGAWAI	BELANJA BARANG	BELANJA MODAL	BANTUAN SOSIAL	JUMLAH	2026	2027	2028
1	2	3	4	5	6	7	8	9	10
	Badan Gizi Nasional								
7086	Pelaksanaan Tugas dan Pemberian Dukungan Administrasi Deputy Bidang Sistem dan Tata Kelola		6.000.000			6.000.000	6.000.000	6.000.000	6.000.000
7087	Pelaksanaan Tugas dan Pemberian Dukungan Administrasi Deputy Bidang Penyediaan dan Penyaluran		6.000.000			6.000.000	6.000.000	6.000.000	6.000.000
7088	Pelaksanaan Tugas dan Pemberian Dukungan Administrasi Deputy Bidang Promosi dan Kerjasama		6.000.000			6.000.000	6.000.000	6.000.000	6.000.000
7089	Pelaksanaan Tugas dan Pemberian Dukungan Administrasi Deputy Bidang Pemantauan dan Pengawasan		6.000.000			6.000.000	6.000.000	6.000.000	6.000.000
7090	Pengawasan Internal dan Peningkatan Akuntabilitas Aparatur		51.877.000	123.000		52.000.000	52.000.000	52.000.000	52.000.000
7091	Pelaksanaan Tugas dan Pemberian Dukungan Administrasi Inspektorat Utama		6.000.000			6.000.000	6.000.000	6.000.000	6.000.000
10	PENDIDIKAN		46.787.713.050	10.012.289.282		56.800.002.332	58.291.794.709	59.783.464.775	61.275.134.838
10.07	PELAYANAN BANTUAN TERHADAP PENDIDIKAN		46.787.713.050	10.012.289.282		56.800.002.332	58.291.794.709	59.783.464.775	61.275.134.838
128.01.DT	Program Pemenuhan Gizi Nasional		46.787.713.050	10.012.289.282		56.800.002.332	58.291.794.709	59.783.464.775	61.275.134.838
7071	Penyediaan dan Penyaluran Makan Bergizi		276.576.520			276.576.520	276.576.520	276.576.520	276.576.520
7072	Penyediaan dan Penyaluran Makan Bergizi untuk Anak Sekolah di Seluruh Indonesia		44.999.979.610	10.012.289.282		55.012.268.892	56.504.061.269	57.995.731.335	59.487.401.398



**PRESIDEN
REPUBLIK INDONESIA**

- 309 -

III.1 RINCIAN ANGGARAN BELANJA PEMERINTAH PUSAT PADA BAGIAN ANGGARAN KEMENTERIAN NEGARA/LEMBAGA

BAGIAN ANGGARAN : 128

KEMENTERIAN/LEMBAGA : BADAN GIZI NASIONAL

(dalam ribuan rupiah)

KODE	KEMENTERIAN/LEMBAGA, UNIT ORGANISASI, FUNGSI, SUB FUNGSI, PROGRAM, KEGIATAN	RINCIAN JENIS BELANJA					K P J M		
		BELANJA PEGAWAI	BELANJA BARANG	BELANJA MODAL	BANTUAN SOSIAL	JUMLAH	2026	2027	2028
1	2	3	4	5	6	7	8	9	10
7074	Perumusan Sistem Tata Kelola Pemenuhan Gizi Nasional		532.940.000			532.940.000	532.940.000	532.940.000	532.940.000
7075	Pengelolaan Sistem Informasi Pemenuhan Gizi Nasional		600.000.000			600.000.000	600.000.000	600.000.000	600.000.000
7076	Promosi dan Edukasi Pemenuhan Gizi Nasional		86.987.372			86.987.372	86.987.372	86.987.372	86.987.372
7077	Kerjasama dan Kemitraan dalam Mendukung Pemenuhan Gizi Nasional		23.649.000			23.649.000	23.649.000	23.649.000	23.649.000
7078	Pemberdayaan dan Peningkatan Partisipasi Masyarakat dalam Mendukung Pemenuhan Gizi Nasional		82.885.548			82.885.548	82.885.548	82.885.548	82.885.548
7079	Pemantauan dan Pengawasan Pemberian Makan Bergizi Sesuai Standar		184.695.000			184.695.000	184.695.000	184.695.000	184.695.000
	JUMLAH RUPIAH MURNI					71.000.000.000	72.491.792.377	73.983.462.443	75.475.132.506
	TOTAL JUMLAH					71.000.000.000	72.491.792.377	73.983.462.443	75.475.132.506



**PRESIDEN
REPUBLIK INDONESIA**

- 310 -

III.1 RINCIAN ANGGARAN BELANJA PEMERINTAH PUSAT PADA BAGIAN ANGGARAN KEMENTERIAN NEGARA/LEMBAGA

BAGIAN ANGGARAN : 129

KEMENTERIAN/LEMBAGA : KEMENTERIAN KOORDINATOR BIDANG POLITIK DAN KEAMANAN

(dalam ribuan rupiah)

KODE	KEMENTERIAN/LEMBAGA, UNIT ORGANISASI, FUNGSI, SUB FUNGSI, PROGRAM, KEGIATAN	RINCIAN JENIS BELANJA					K P J M		
		BELANJA PEGAWAI	BELANJA BARANG	BELANJA MODAL	BANTUAN SOSIAL	JUMLAH	2026	2027	2028
1	2	3	4	5	6	7	8	9	10
129	KEMENTERIAN KOORDINATOR BIDANG POLITIK DAN KEAMANAN	94.966.265	173.315.023			268.281.288	272.281.288	276.281.288	280.281.288
129.01	KEMENTERIAN KOORDINATOR BIDANG POLITIK DAN KEAMANAN	94.966.265	173.315.023			268.281.288	272.281.288	276.281.288	280.281.288
03	KETERTIBAN DAN KEAMANAN	94.966.265	173.315.023			268.281.288	272.281.288	276.281.288	280.281.288
03.90	KETERTIBAN DAN KEAMANAN LAINNYA	94.966.265	173.315.023			268.281.288	272.281.288	276.281.288	280.281.288
129.01.CL	Program Koordinasi Pelaksanaan Kebijakan		79.756.107			79.756.107	79.756.107	79.756.107	79.756.107
7296	Koordinasi Bidang Politik Dalam Negeri		12.715.604			12.715.604	12.715.604	12.715.604	12.715.604
7299	Koordinasi Bidang Politik Luar Negeri		9.125.604			9.125.604	9.125.604	9.125.604	9.125.604
7378	Koordinasi Bidang Pertahanan Negara dan Kesatuan Bangsa		11.214.632			11.214.632	11.214.632	11.214.632	11.214.632
7379	Koordinasi Bidang Keamanan dan Ketertiban Masyarakat		26.032.837			26.032.837	26.032.837	26.032.837	26.032.837
7380	Koordinasi Bidang Komunikasi dan Informasi		12.579.972			12.579.972	12.579.972	12.579.972	12.579.972
7381	Pengawasan terhadap kinerja POLRI (Kompolnas)		4.790.697			4.790.697	4.790.697	4.790.697	4.790.697
7382	Pengawasan terhadap kinerja Kejaksaan RI (Komjak RI)		3.296.761			3.296.761	3.296.761	3.296.761	3.296.761
129.01.WA	Program Dukungan Manajemen	94.966.265	93.558.916			188.525.181	192.525.181	196.525.181	200.525.181
7383	Penyusunan dan Pengembangan Rencana Kerja, Evaluasi, Organisasi dan Tata Laksana, Perpustakaan dan Data		9.508.933			9.508.933	9.508.933	9.508.933	9.508.933
7384	Penyelenggaraan Pelayanan Persidangan dan Hubungan Antar		2.541.301			2.541.301	2.541.301	2.541.301	2.541.301



**PRESIDEN
REPUBLIK INDONESIA**

- 311 -

III.1 RINCIAN ANGGARAN BELANJA PEMERINTAH PUSAT PADA BAGIAN ANGGARAN KEMENTERIAN NEGARA/LEMBAGA

BAGIAN ANGGARAN : 129

KEMENTERIAN/LEMBAGA : KEMENTERIAN KOORDINATOR BIDANG POLITIK DAN KEAMANAN

(dalam ribuan rupiah)

KODE	KEMENTERIAN/LEMBAGA, UNIT ORGANISASI, FUNGSI, SUB FUNGSI, PROGRAM, KEGIATAN	RINCIAN JENIS BELANJA					K P J M		
		BELANJA PEGAWAI	BELANJA BARANG	BELANJA MODAL	BANTUAN SOSIAL	JUMLAH	2026	2027	2028
1	2	3	4	5	6	7	8	9	10
	Lembaga								
7385	Pengelolaan Administrasi Umum, Kepegawaian, Perlengkapan dan Rumah Tangga, Keuangan, Protokol dan Keamanan	82.361.681	62.228.891			144.590.572	148.590.572	152.590.572	156.590.572
7386	Pengelolaan Pengawasan Internal		2.573.157			2.573.157	2.573.157	2.573.157	2.573.157
7387	Telaahan dan Rekomendasi Kebijakan Bidang Polhukam		2.889.257			2.889.257	2.889.257	2.889.257	2.889.257
7388	Dukungan Manajemen dan Pelaksanaan Tugas Teknis Lainnya Komisi Kepolisian Nasional (Kopolnas)	7.243.452	6.108.628			13.352.080	13.352.080	13.352.080	13.352.080
7389	Dukungan Manajemen dan Pelaksanaan Tugas Teknis Lainnya Komisi Kejaksaan RI	5.361.132	7.708.749			13.069.881	13.069.881	13.069.881	13.069.881
	JUMLAH RUPIAH MURNI					268.281.288	272.281.288	276.281.288	280.281.288
	TOTAL JUMLAH					268.281.288	272.281.288	276.281.288	280.281.288



**PRESIDEN
REPUBLIK INDONESIA**

- 312 -

III.1 RINCIAN ANGGARAN BELANJA PEMERINTAH PUSAT PADA BAGIAN ANGGARAN KEMENTERIAN NEGARA/LEMBAGA

BAGIAN ANGGARAN : 130

KEMENTERIAN/LEMBAGA : KEMENTERIAN KOORDINATOR BIDANG HUKUM, HAM, IMIGRASI DAN PEMASYARAKATAN

(dalam ribuan rupiah)

KODE	KEMENTERIAN/LEMBAGA, UNIT ORGANISASI, FUNGSI, SUB FUNGSI, PROGRAM, KEGIATAN	RINCIAN JENIS BELANJA					K P J M		
		BELANJA PEGAWAI	BELANJA BARANG	BELANJA MODAL	BANTUAN SOSIAL	JUMLAH	2026	2027	2028
1	2	3	4	5	6	7	8	9	10
130	KEMENTERIAN KOORDINATOR BIDANG HUKUM, HAM, IMIGRASI DAN PEMASYARAKATAN	299.786	8.729.741			9.029.527	10.029.527	11.029.527	12.029.527
130.01	KEMENTERIAN KOORDINATOR BIDANG HUKUM, HAM, IMIGRASI DAN PEMASYARAKATAN	299.786	8.729.741			9.029.527	10.029.527	11.029.527	12.029.527
03	KETERTIBAN DAN KEAMANAN	299.786	8.729.741			9.029.527	10.029.527	11.029.527	12.029.527
03.90	KETERTIBAN DAN KEAMANAN LAINNYA	299.786	8.729.741			9.029.527	10.029.527	11.029.527	12.029.527
130.01.CL	Program Koordinasi Pelaksanaan Kebijakan		6.552.224			6.552.224	6.552.224	6.552.224	6.552.224
7151	Koordinasi Bidang Hukum		2.280.458			2.280.458	2.280.458	2.280.458	2.280.458
7152	Koordinasi Bidang Hak Asasi Manusia		2.123.179			2.123.179	2.123.179	2.123.179	2.123.179
7153	Koordinasi Bidang Keimigrasian dan Pemasarakatan		2.148.587			2.148.587	2.148.587	2.148.587	2.148.587
130.01.WA	Program Dukungan Manajemen	299.786	2.177.517			2.477.303	3.477.303	4.477.303	5.477.303
7150	Dukungan Manajemen Sekretariat Kementerian Koordinator	299.786	2.177.517			2.477.303	3.477.303	4.477.303	5.477.303
	JUMLAH RUPIAH MURNI					9.029.527	10.029.527	11.029.527	12.029.527
	TOTAL JUMLAH					9.029.527	10.029.527	11.029.527	12.029.527



**PRESIDEN
REPUBLIK INDONESIA**

- 313 -

III.1 RINCIAN ANGGARAN BELANJA PEMERINTAH PUSAT PADA BAGIAN ANGGARAN KEMENTERIAN NEGARA/LEMBAGA

BAGIAN ANGGARAN : 131

KEMENTERIAN/LEMBAGA : KEMENTERIAN KOORDINATOR BIDANG PANGAN

(dalam ribuan rupiah)

KODE	KEMENTERIAN/LEMBAGA, UNIT ORGANISASI, FUNGSI, SUB FUNGSI, PROGRAM, KEGIATAN	RINCIAN JENIS BELANJA					K P J M		
		BELANJA PEGAWAI	BELANJA BARANG	BELANJA MODAL	BANTUAN SOSIAL	JUMLAH	2026	2027	2028
1	2	3	4	5	6	7	8	9	10
131	KEMENTERIAN KOORDINATOR BIDANG PANGAN	6.015.140	35.854.474	2.219.411		44.089.025	44.334.405	44.334.405	44.611.908
131.01	KEMENTERIAN KOORDINATOR BIDANG PANGAN	6.015.140	35.854.474	2.219.411		44.089.025	44.334.405	44.334.405	44.611.908
01	PELAYANAN UMUM	6.015.140	35.854.474	2.219.411		44.089.025	44.334.405	44.334.405	44.611.908
01.03	PELAYANAN UMUM	6.015.140	35.854.474	2.219.411		44.089.025	44.334.405	44.334.405	44.611.908
131.01.CL	Program Koordinasi Pelaksanaan Kebijakan		4.000.000			4.000.000	4.169.992	4.169.992	4.339.992
7458	Koordinasi Tata Niaga dan Distribusi Pangan		1.000.000			1.000.000	1.000.000	1.000.000	1.000.000
7459	Koordinasi Usaha Pangan dan Pertanian		1.000.000			1.000.000	1.000.000	1.000.000	1.000.000
7460	Koordinasi Keterjangkauan dan Keamanan Pangan		1.000.000			1.000.000	1.169.992	1.169.992	1.339.992
7461	Koordinasi Sumber Daya Maritim		1.000.000			1.000.000	1.000.000	1.000.000	1.000.000
131.01.WA	Program Dukungan Manajemen	6.015.140	31.854.474	2.219.411		40.089.025	40.164.413	40.164.413	40.271.916
7457	Dukungan Manajemen Internal Kementerian Koordinator Bidang Pangan	6.015.140	31.854.474	2.219.411		40.089.025	40.164.413	40.164.413	40.271.916
	JUMLAH RUPIAH MURNI					44.089.025	44.334.405	44.334.405	44.611.908
	TOTAL JUMLAH					44.089.025	44.334.405	44.334.405	44.611.908



**PRESIDEN
REPUBLIK INDONESIA**

- 314 -

III.1 RINCIAN ANGGARAN BELANJA PEMERINTAH PUSAT PADA BAGIAN ANGGARAN KEMENTERIAN NEGARA/LEMBAGA

BAGIAN ANGGARAN : 132

KEMENTERIAN/LEMBAGA : KEMENTERIAN KOORDINATOR BIDANG INFRASTRUKTUR DAN PEMBANGUNAN KEWILAYAHAN

(dalam ribuan rupiah)

KODE	KEMENTERIAN/LEMBAGA, UNIT ORGANISASI, FUNGSI, SUB FUNGSI, PROGRAM, KEGIATAN	RINCIAN JENIS BELANJA					K P J M		
		BELANJA PEGAWAI	BELANJA BARANG	BELANJA MODAL	BANTUAN SOSIAL	JUMLAH	2026	2027	2028
1	2	3	4	5	6	7	8	9	10
132	KEMENTERIAN KOORDINATOR BIDANG INFRASTRUKTUR DAN PEMBANGUNAN KEWILAYAHAN	71.721.368	151.261.037	7.017.595		230.000.000	254.767.103	254.825.526	278.734.732
132.01	KEMENTERIAN KOORDINATOR BIDANG INFRASTRUKTUR DAN PEMBANGUNAN KEWILAYAHAN	71.721.368	151.261.037	7.017.595		230.000.000	254.767.103	254.825.526	278.734.732
01	PELAYANAN UMUM	71.721.368	151.261.037	7.017.595		230.000.000	254.767.103	254.825.526	278.734.732
01.03	PELAYANAN UMUM	71.721.368	151.261.037	7.017.595		230.000.000	254.767.103	254.825.526	278.734.732
132.01.CL	Program Koordinasi Pelaksanaan Kebijakan		52.440.658			52.440.658	54.937.594	54.937.594	57.434.786
7390	Koordinasi Pemerataan Pembangunan Wilayah, Agraria, dan Tata Ruang		13.110.165			13.110.165	13.734.399	13.734.399	14.358.697
7391	Koordinasi Konektivitas		13.110.165			13.110.165	13.734.399	13.734.399	14.358.697
7392	Koordinasi Infrastruktur Dasar		13.110.164			13.110.164	13.734.398	13.734.398	14.358.696
7393	Koordinasi Pembangunan Perumahan dan Sarana dan Prasarana Permukiman		13.110.164			13.110.164	13.734.398	13.734.398	14.358.696
132.01.WA	Program Dukungan Manajemen	71.721.368	98.820.379	7.017.595		177.559.342	199.829.509	199.887.932	221.299.946
7394	Dukungan Manajemen Internal Kementerian Koordinator Bidang Infrastruktur dan Pengembangan Kewilayahan	71.721.368	98.820.379	7.017.595		177.559.342	199.829.509	199.887.932	221.299.946
	JUMLAH RUPIAH MURNI					230.000.000	254.767.103	254.825.526	278.734.732
	TOTAL JUMLAH					230.000.000	254.767.103	254.825.526	278.734.732



**PRESIDEN
REPUBLIK INDONESIA**

- 315 -

III.1 RINCIAN ANGGARAN BELANJA PEMERINTAH PUSAT PADA BAGIAN ANGGARAN KEMENTERIAN NEGARA/LEMBAGA

BAGIAN ANGGARAN : 134

KEMENTERIAN/LEMBAGA : KEMENTERIAN KOORDINATOR BIDANG PEMBERDAYAAN MASYARAKAT

(dalam ribuan rupiah)

KODE	KEMENTERIAN/LEMBAGA, UNIT ORGANISASI, FUNGSI, SUB FUNGSI, PROGRAM, KEGIATAN	RINCIAN JENIS BELANJA					K P J M		
		BELANJA PEGAWAI	BELANJA BARANG	BELANJA MODAL	BANTUAN SOSIAL	JUMLAH	2026	2027	2028
1	2	3	4	5	6	7	8	9	10
134	KEMENTERIAN KOORDINATOR BIDANG PEMBERDAYAAN MASYARAKAT	45.500.000	87.984.484	6.242.750		139.727.234	265.572.468	272.620.355	280.062.925
134.01	KEMENTERIAN KOORDINATOR BIDANG PEMBERDAYAAN MASYARAKAT	45.500.000	87.984.484	6.242.750		139.727.234	265.572.468	272.620.355	280.062.925
01	PELAYANAN UMUM	45.500.000	87.984.484	6.242.750		139.727.234	265.572.468	272.620.355	280.062.925
01.03	PELAYANAN UMUM	45.500.000	87.984.484	6.242.750		139.727.234	265.572.468	272.620.355	280.062.925
134.01.CL	Program Koordinasi Pelaksanaan Kebijakan		20.546.235			20.546.235	146.391.469	153.439.356	160.881.926
7198	Koordinasi Pemberdayaan Ekonomi Masyarakat dan Pelindungan Pekerja Migran		3.173.235			3.173.235	129.018.469	136.066.356	143.508.926
7199	Koordinasi Peningkatan Kesejahteraan Sosial		9.620.000			9.620.000	9.620.000	9.620.000	9.620.000
7200	Koordinasi Pemberdayaan Masyarakat Desa, Daerah Tertinggal dan Daerah Tertentu		2.180.000			2.180.000	2.180.000	2.180.000	2.180.000
7201	Koordinasi Bidang Percepatan Fasilitasi dan Perlindungan Kesejahteraan		1.215.000			1.215.000	1.215.000	1.215.000	1.215.000
7202	Koordinasi Bidang Percepatan Pemberdayaan Kapasitas dan Penyediaan Akses		1.215.000			1.215.000	1.215.000	1.215.000	1.215.000
7204	Koordinasi Kebijakan Kemandirian Sosial dan Ekonomi		3.143.000			3.143.000	3.143.000	3.143.000	3.143.000
134.01.WA	Program Dukungan Manajemen	45.500.000	67.438.249	6.242.750		119.180.999	119.180.999	119.180.999	119.180.999
7203	Dukungan Manajemen Internal Kementerian Koordinator Bidang Pemberdayaan Masyarakat	45.500.000	67.438.249	6.242.750		119.180.999	119.180.999	119.180.999	119.180.999



**PRESIDEN
REPUBLIK INDONESIA**

- 316 -

III.1 RINCIAN ANGGARAN BELANJA PEMERINTAH PUSAT PADA BAGIAN ANGGARAN KEMENTERIAN NEGARA/LEMBAGA

BAGIAN ANGGARAN : 134

KEMENTERIAN/LEMBAGA : KEMENTERIAN KOORDINATOR BIDANG PEMBERDAYAAN MASYARAKAT

(dalam ribuan rupiah)

KODE	KEMENTERIAN/LEMBAGA, UNIT ORGANISASI, FUNGSI, SUB FUNGSI, PROGRAM, KEGIATAN	RINCIAN JENIS BELANJA				K P J M			
		BELANJA PEGAWAI	BELANJA BARANG	BELANJA MODAL	BANTUAN SOSIAL	JUMLAH	2026	2027	2028
1	2	3	4	5	6	7	8	9	10
	JUMLAH RUPIAH MURNI					139.727.234	265.572.468	272.620.355	280.062.925
	TOTAL JUMLAH					139.727.234	265.572.468	272.620.355	280.062.925



**PRESIDEN
REPUBLIK INDONESIA**

- 317 -

III.1 RINCIAN ANGGARAN BELANJA PEMERINTAH PUSAT PADA BAGIAN ANGGARAN KEMENTERIAN NEGARA/LEMBAGA

BAGIAN ANGGARAN : 135

KEMENTERIAN/LEMBAGA : KEMENTERIAN HUKUM

(dalam ribuan rupiah)

KODE	KEMENTERIAN/LEMBAGA, UNIT ORGANISASI, FUNGSI, SUB FUNGSI, PROGRAM, KEGIATAN	RINCIAN JENIS BELANJA					K P J M		
		BELANJA PEGAWAI	BELANJA BARANG	BELANJA MODAL	BANTUAN SOSIAL	JUMLAH	2026	2027	2028
1	2	3	4	5	6	7	8	9	10
135	KEMENTERIAN HUKUM	2.050.413.122	2.223.907.930	792.279.673		5.066.600.725	5.212.687.830	5.393.256.636	5.564.087.987
135.01	SEKRETARIAT JENDERAL	1.856.687.677	692.736.585	449.181.963		2.998.606.225	3.073.571.919	3.165.778.447	3.260.751.756
03	KETERTIBAN DAN KEAMANAN	1.856.687.677	692.736.585	449.181.963		2.998.606.225	3.073.571.919	3.165.778.447	3.260.751.756
03.03	PEMBINAAN HUKUM	1.856.687.677	692.736.585	449.181.963		2.998.606.225	3.073.571.919	3.165.778.447	3.260.751.756
135.01.WA	Program Dukungan Manajemen	1.856.687.677	692.736.585	449.181.963		2.998.606.225	3.073.571.919	3.165.778.447	3.260.751.756
7092	Hubungan Masyarakat, Hukum, dan Kerja Sama Kementerian Hukum		11.864.109			11.864.109	12.160.706	12.525.519	12.901.275
7093	Pengelolaan dan Pembinaan Sumber Daya Manusia Kementerian Hukum		48.627.269			48.627.269	49.842.945	51.338.228	52.878.370
7094	Pengelolaan Keuangan dan Pelaksanaan Anggaran Kementerian Hukum		16.299.833			16.299.833	16.707.325	17.208.538	17.724.789
7095	Pengelolaan Program, Anggaran, Tatalaksana, Organisasi dan Reformasi Birokrasi Kementerian Hukum		18.759.408			18.759.408	19.228.385	19.805.226	20.399.369
7096	Pengelolaan Barang Milik Negara dan Pengadaan Barang/Jasa Kementerian Hukum		14.019.560			14.019.560	14.370.049	14.801.150	15.245.184
7097	Pelayanan Ketatausahaan dan Kerumahtanggaan Kementerian Hukum	1.490.164.878	330.064.823	14.641.475		1.834.871.176	1.869.302.436	1.925.381.503	1.983.142.941
7098	Pusat Data dan Teknologi Informasi Kementerian Hukum	4.094.776	29.455.555	22.599.045		56.149.376	57.553.682	59.279.702	61.058.092



**PRESIDEN
REPUBLIK INDONESIA**

- 318 -

III.1 RINCIAN ANGGARAN BELANJA PEMERINTAH PUSAT PADA BAGIAN ANGGARAN KEMENTERIAN NEGARA/LEMBAGA

BAGIAN ANGGARAN : 135

KEMENTERIAN/LEMBAGA : KEMENTERIAN HUKUM

(dalam ribuan rupiah)

KODE	KEMENTERIAN/LEMBAGA, UNIT ORGANISASI, FUNGSI, SUB FUNGSI, PROGRAM, KEGIATAN	RINCIAN JENIS BELANJA					K P J M		
		BELANJA PEGAWAI	BELANJA BARANG	BELANJA MODAL	BANTUAN SOSIAL	JUMLAH	2026	2027	2028
1	2	3	4	5	6	7	8	9	10
7099	Pengelolaan Administratif dan Fasilitatif Kantor Wilayah Kementerian Hukum	362.428.023	223.646.028	411.941.443		998.015.494	1.034.406.391	1.065.438.581	1.097.401.736
135.02	INSPEKTORAT JENDERAL	16.311.660	36.176.247	1.298.820		53.786.727	54.561.617	55.547.817	56.529.017
03	KETERTIBAN DAN KEAMANAN	16.311.660	36.176.247	1.298.820		53.786.727	54.561.617	55.547.817	56.529.017
03.03	PEMBINAAN HUKUM	16.311.660	36.176.247	1.298.820		53.786.727	54.561.617	55.547.817	56.529.017
135.02.WA	Program Dukungan Manajemen	16.311.660	36.176.247	1.298.820		53.786.727	54.561.617	55.547.817	56.529.017
7100	Pengawasan Kinerja Inspektorat Wilayah I		4.089.507			4.089.507	4.307.900	4.554.900	4.792.900
7101	Pengawasan Kinerja Inspektorat Wilayah II		4.089.507			4.089.507	4.193.857	4.287.857	4.387.857
7102	Pengawasan Kinerja Inspektorat Wilayah III		4.089.507			4.089.507	4.186.788	4.286.788	4.391.788
7103	Pengawasan Kinerja Inspektorat Wilayah IV		4.089.507			4.089.507	4.176.984	4.264.984	4.352.984
7104	Pengawasan Kinerja Inspektorat Wilayah V		4.089.507			4.089.507	4.126.977	4.162.977	4.201.977
7105	Dukungan Manajemen dan Dukungan Teknis Lainnya Itjen Kementerian Hukum	16.311.660	15.728.712	1.298.820		33.339.192	33.569.111	33.990.311	34.401.511
135.03	DIREKTORAT JENDERAL PERATURAN PERUNDANG-UNDANGAN	18.482.718	59.261.919	22.200.380		99.945.017	105.552.177	108.157.780	110.828.535
03	KETERTIBAN DAN KEAMANAN	18.482.718	59.261.919	22.200.380		99.945.017	105.552.177	108.157.780	110.828.535
03.03	PEMBINAAN HUKUM	18.482.718	59.261.919	22.200.380		99.945.017	105.552.177	108.157.780	110.828.535
135.03.BB	Program Pembentukan Regulasi		40.782.087			40.782.087	44.870.080	45.918.538	46.993.217
7123	Fasilitasi Perancangan Peraturan Daerah dan Pembinaan Perancang Peraturan Perundang-Undangan		2.041.744			2.041.744	3.830.365	3.883.644	3.938.256



**PRESIDEN
REPUBLIK INDONESIA**

- 319 -

III.1 RINCIAN ANGGARAN BELANJA PEMERINTAH PUSAT PADA BAGIAN ANGGARAN KEMENTERIAN NEGARA/LEMBAGA

BAGIAN ANGGARAN : 135

KEMENTERIAN/LEMBAGA : KEMENTERIAN HUKUM

(dalam ribuan rupiah)

KODE	KEMENTERIAN/LEMBAGA, UNIT ORGANISASI, FUNGSI, SUB FUNGSI, PROGRAM, KEGIATAN	RINCIAN JENIS BELANJA					K P J M		
		BELANJA PEGAWAI	BELANJA BARANG	BELANJA MODAL	BANTUAN SOSIAL	JUMLAH	2026	2027	2028
1	2	3	4	5	6	7	8	9	10
7124	Litigasi Peraturan Perundang-Undangan		2.870.135			2.870.135	3.026.782	3.103.361	3.181.854
7125	Perancangan Peraturan Perundang-Undangan		8.483.500			8.483.500	8.910.336	9.127.229	9.349.543
7126	Pengundangan, Penerjemahan, Publikasi dan Sistem Informasi Peraturan Perundang-Undangan		2.130.268			2.130.268	2.297.108	2.351.688	2.407.634
7127	Harmonisasi Peraturan Perundang-Undangan Bidang Polhukamkesra		3.677.568			3.677.568	3.772.506	3.866.742	3.963.334
7128	Harmonisasi Peraturan Perundang-Undangan Bidang Perekonomian		2.300.000			2.300.000	2.430.871	2.489.802	2.550.209
7129	Penyelenggaraan Fasilitas Pembentukan Regulasi di Wilayah		19.278.872			19.278.872	20.602.112	21.096.072	21.602.387
135.03.WA	Program Dukungan Manajemen	18.482.718	18.479.832	22.200.380		59.162.930	60.682.097	62.239.242	63.835.318
7130	Dukungan Manajemen dan Pelaksanaan Tugas Teknis Lainnya Ditjen PP	18.482.718	18.479.832	22.200.380		59.162.930	60.682.097	62.239.242	63.835.318
135.04	DIREKTORAT JENDERAL ADMINISTRASI HUKUM UMUM	37.377.338	570.179.521	153.075.471		760.632.330	779.648.130	799.139.340	819.117.819
03	KETERTIBAN DAN KEAMANAN	37.377.338	570.179.521	153.075.471		760.632.330	779.648.130	799.139.340	819.117.819
03.03	PEMBINAAN HUKUM	37.377.338	570.179.521	153.075.471		760.632.330	779.648.130	799.139.340	819.117.819
135.04.BF	Program Penegakan dan Pelayanan Hukum		349.798.702	89.200.000		438.998.702	606.392.990	621.552.820	637.091.637
7106	Administrasi Otoritas Pusat dan Hukum Internasional		46.771.815			46.771.815	86.627.570	88.793.260	91.013.091
7107	Administrasi Hukum Perdata		24.662.579			24.662.579	86.627.570	88.793.260	91.013.091



**PRESIDEN
REPUBLIK INDONESIA**

- 320 -

III.1 RINCIAN ANGGARAN BELANJA PEMERINTAH PUSAT PADA BAGIAN ANGGARAN KEMENTERIAN NEGARA/LEMBAGA

BAGIAN ANGGARAN : 135

KEMENTERIAN/LEMBAGA : KEMENTERIAN HUKUM

(dalam ribuan rupiah)

KODE	KEMENTERIAN/LEMBAGA, UNIT ORGANISASI, FUNGSI, SUB FUNGSI, PROGRAM, KEGIATAN	RINCIAN JENIS BELANJA					K P J M		
		BELANJA PEGAWAI	BELANJA BARANG	BELANJA MODAL	BANTUAN SOSIAL	JUMLAH	2026	2027	2028
1	2	3	4	5	6	7	8	9	10
7108	Administrasi Hukum Pidana		11.235.779			11.235.779	86.627.570	88.793.260	91.013.091
7109	Administrasi Hukum Tata Negara		13.725.135			13.725.135	86.627.570	88.793.260	91.013.091
7110	Penyelenggaraan Administrasi Hukum Umum di Wilayah		110.770.518			110.770.518	86.627.570	88.793.260	91.013.091
7111	Penyelenggaraan Teknologi Informasi Administrasi Hukum Umum		123.929.492	89.200.000		213.129.492	86.627.570	88.793.260	91.013.091
7112	Administrasi Badan Usaha		18.703.384			18.703.384	86.627.570	88.793.260	91.013.091
135.04.WA	Program Dukungan Manajemen	37.377.338	220.380.819	63.875.471		321.633.628	173.255.140	177.586.520	182.026.182
7113	Dukungan Manajemen dan Teknis Lainnya BHP	11.608.314	17.449.715	9.016.415		38.074.444	86.627.570	88.793.260	91.013.091
7114	Dukungan Manajemen dan Dukungan Teknis Lainnya Ditjen AHU	25.769.024	202.931.104	54.859.056		283.559.184	86.627.570	88.793.260	91.013.091
135.05	DIREKTORAT JENDERAL KEKAYAAN INTELEKTUAL	50.632.411	480.125.600	30.495.652		561.253.663	574.094.545	616.849.494	645.713.225
03	KETERTIBAN DAN KEAMANAN	50.632.411	480.125.600	30.495.652		561.253.663	574.094.545	616.849.494	645.713.225
03.03	PEMBINAAN HUKUM	50.632.411	480.125.600	30.495.652		561.253.663	574.094.545	616.849.494	645.713.225
135.05.BF	Program Penegakan dan Pelayanan Hukum		219.075.441	6.910.170		225.985.611	231.549.371	237.252.248	243.097.702
7115	Penyelenggaraan Sistem Hak Cipta dan Desain Industri		14.782.755			14.782.755	15.152.322	15.531.128	15.919.408



**PRESIDEN
REPUBLIK INDONESIA**

- 321 -

III.1 RINCIAN ANGGARAN BELANJA PEMERINTAH PUSAT PADA BAGIAN ANGGARAN KEMENTERIAN NEGARA/LEMBAGA

BAGIAN ANGGARAN : 135

KEMENTERIAN/LEMBAGA : KEMENTERIAN HUKUM

(dalam ribuan rupiah)

KODE	KEMENTERIAN/LEMBAGA, UNIT ORGANISASI, FUNGSI, SUB FUNGSI, PROGRAM, KEGIATAN	RINCIAN JENIS BELANJA					K P J M		
		BELANJA PEGAWAI	BELANJA BARANG	BELANJA MODAL	BANTUAN SOSIAL	JUMLAH	2026	2027	2028
1	2	3	4	5	6	7	8	9	10
7116	Penyelenggaraan Kerja Sama dan Edukasi		30.895.628			30.895.628	31.668.012	32.459.714	33.271.206
7117	Penyelenggaraan Sistem Merek dan Indikasi Geografis		17.545.103			17.545.103	17.983.727	18.433.321	18.894.154
7118	Penyelenggaraan Sistem Paten, Desain Tata Letak Sirkuit Terpadu dan Rahasia Dagang		26.744.976			26.744.976	27.413.598	28.098.936	28.801.411
7119	Penyelenggaraan Penyidikan dan Penyelesaian Sengketa		7.985.663			7.985.663	8.185.300	8.389.931	8.599.679
7120	Penyelenggaraan Sistem Teknologi Informasi Kekayaan Intelektual		46.577.978	6.910.170		53.488.148	54.825.348	56.195.981	57.600.880
7121	Penyelenggaraan Kekayaan Intelektual di Kantor Wilayah		74.543.338			74.543.338	76.321.064	78.143.237	80.010.964
135.05.WA	Program Dukungan Manajemen	50.632.411	261.050.159	23.585.482		335.268.052	342.545.174	379.597.246	402.615.523
7122	Dukungan Manajemen dan Dukungan Teknis Lainnya Ditjen Kekayaan Intelektual	50.632.411	261.050.159	23.585.482		335.268.052	342.545.174	379.597.246	402.615.523
135.11	BADAN PEMBINAAN HUKUM NASIONAL	17.552.977	117.416.667	8.579.972		143.549.616	163.250.961	172.071.251	181.142.888
03	KETERTIBAN DAN KEAMANAN	17.552.977	117.416.667	8.579.972		143.549.616	163.250.961	172.071.251	181.142.888
03.03	PEMBINAAN HUKUM	17.552.977	117.416.667	8.579.972		143.549.616	163.250.961	172.071.251	181.142.888
135.11.BB	Program Pembentukan Regulasi		12.894.989			12.894.989	16.491.322	18.855.300	21.526.656
7131	Analisis dan Evaluasi Hukum Nasional		4.890.362			4.890.362	6.460.652	7.326.773	8.500.275
7132	Perencanaan Hukum Nasional		3.497.998			3.497.998	4.932.502	6.130.359	7.328.213



**PRESIDEN
REPUBLIK INDONESIA**

- 322 -

III.1 RINCIAN ANGGARAN BELANJA PEMERINTAH PUSAT PADA BAGIAN ANGGARAN KEMENTERIAN NEGARA/LEMBAGA

BAGIAN ANGGARAN : 135

KEMENTERIAN/LEMBAGA : KEMENTERIAN HUKUM

(dalam ribuan rupiah)

KODE	KEMENTERIAN/LEMBAGA, UNIT ORGANISASI, FUNGSI, SUB FUNGSI, PROGRAM, KEGIATAN	RINCIAN JENIS BELANJA					K P J M		
		BELANJA PEGAWAI	BELANJA BARANG	BELANJA MODAL	BANTUAN SOSIAL	JUMLAH	2026	2027	2028
1	2	3	4	5	6	7	8	9	10
7133	Penyelenggaraan Fasilitas Perencanaan, Pemantauan dan Evaluasi Produk Hukum di Wilayah		4.506.629			4.506.629	5.098.168	5.398.168	5.698.168
135.11.BF	Program Penegakan dan Pelayanan Hukum		86.355.518	180.221		86.535.739	100.344.351	105.248.663	110.120.944
7134	Dokumentasi dan Jaringan Informasi Hukum Nasional		4.870.265	45.000		4.915.265	5.368.782	5.638.782	5.908.782
7135	Peningkatan Kesadaran Hukum Masyarakat dan Pelaksanaan Bantuan Hukum		7.442.285			7.442.285	8.867.774	9.874.067	10.848.328
7136	Penyelenggaraan Pembinaan Hukum di Wilayah		74.042.968	135.221		74.178.189	86.107.795	89.735.814	93.363.834
135.11.WA	Program Dukungan Manajemen	17.552.977	18.166.160	8.399.751		44.118.888	46.415.288	47.967.288	49.495.288
7137	Dukungan Manajemen dan Pelaksanaan Tugas Teknis Lainnya BPHN	17.552.977	18.166.160	8.399.751		44.118.888	46.415.288	47.967.288	49.495.288
135.12	BADAN STRATEGI KEBIJAKAN HUKUM	13.496.274	45.865.279	37.787.415		97.148.968	99.596.292	102.062.476	104.593.009
03	KETERTIBAN DAN KEAMANAN	13.496.274	45.865.279	37.787.415		97.148.968	99.596.292	102.062.476	104.593.009
03.03	PEMBINAAN HUKUM	13.496.274	45.865.279	37.787.415		97.148.968	99.596.292	102.062.476	104.593.009
135.12.WA	Program Dukungan Manajemen	13.496.274	45.865.279	37.787.415		97.148.968	99.596.292	102.062.476	104.593.009
7138	Dukungan Manajemen Badan Strategi Kebijakan Hukum	13.496.274	17.112.934	37.787.415		68.396.623	70.102.500	71.851.992	73.645.265
7139	Analisis Strategi Kebijakan Pembentukan dan Pembinaan Hukum		6.050.377			6.050.377	6.630.741	6.796.491	6.966.410
7140	Analisis Strategi Kebijakan Pelayanan Hukum		3.375.917			3.375.917	3.460.301	3.546.451	3.635.461
7141	Analisis Strategi Kebijakan Tata Kelola Hukum		3.082.927			3.082.927	3.155.778	3.230.453	3.306.744
7142	Analisis Strategi Evaluasi Kebijakan Hukum dan Publikasi Hasil Analisis Kebijakan		4.562.058			4.562.058	4.676.074	4.792.965	4.912.788



**PRESIDEN
REPUBLIK INDONESIA**

- 323 -

III.1 RINCIAN ANGGARAN BELANJA PEMERINTAH PUSAT PADA BAGIAN ANGGARAN KEMENTERIAN NEGARA/LEMBAGA

BAGIAN ANGGARAN : 135

KEMENTERIAN/LEMBAGA : KEMENTERIAN HUKUM

(dalam ribuan rupiah)

KODE	KEMENTERIAN/LEMBAGA, UNIT ORGANISASI, FUNGSI, SUB FUNGSI, PROGRAM, KEGIATAN	RINCIAN JENIS BELANJA					K P J M		
		BELANJA PEGAWAI	BELANJA BARANG	BELANJA MODAL	BANTUAN SOSIAL	JUMLAH	2026	2027	2028
1	2	3	4	5	6	7	8	9	10
7143	Analisis Strategi Kebijakan Hukum di Wilayah		11.681.066			11.681.066	11.570.898	11.844.124	12.126.341
135.13	BADAN PENGEMBANGAN SUMBER DAYA MANUSIA HUKUM	39.872.067	222.146.112	89.660.000		351.678.179	362.412.189	373.650.031	385.411.738
03	KETERTIBAN DAN KEAMANAN	24.191.944	139.182.710	86.958.000		250.332.654	256.485.789	262.804.569	269.275.530
03.03	PEMBINAAN HUKUM	24.191.944	139.182.710	86.958.000		250.332.654	256.485.789	262.804.569	269.275.530
135.13.WA	Program Dukungan Manajemen	24.191.944	139.182.710	86.958.000		250.332.654	256.485.789	262.804.569	269.275.530
7145	Penyelenggaraan Pelatihan Fungsional		12.066.857			12.066.857	12.314.762	12.568.869	12.829.352
7146	Penyelenggaraan Penilaian Kompetensi Aparatur		6.293.468			6.293.468	6.445.614	6.601.563	6.761.421
7147	Penyelenggaraan Pelatihan Teknis dan Kepemimpinan		17.057.868			17.057.868	17.444.073	17.839.944	18.245.716
7148	Dukungan Manajemen dan Dukungan Teknis Lainnya BPSDM Hukum	20.551.448	65.246.883	80.504.004		166.302.335	170.454.014	174.721.303	179.089.329
7149	Penyelenggaraan Pelatihan Aparatur di Wilayah	3.640.496	38.517.634	6.453.996		48.612.126	49.827.326	51.072.890	52.349.712
10	PENDIDIKAN	15.680.123	82.963.402	2.702.000		101.345.525	105.926.400	110.845.462	116.136.208
10.05	PENDIDIKAN KEDINASAN	15.680.123	82.963.402	2.702.000		101.345.525	105.926.400	110.845.462	116.136.208
135.13.WA	Program Dukungan Manajemen	15.680.123	82.963.402	2.702.000		101.345.525	105.926.400	110.845.462	116.136.208
7144	Penyelenggaraan Pendidikan Kedinasan	15.680.123	82.963.402	2.702.000		101.345.525	105.926.400	110.845.462	116.136.208
	JUMLAH RUPIAH MURNI					3.890.984.749	3.942.131.220	4.064.354.104	4.188.959.785



**PRESIDEN
REPUBLIK INDONESIA**

- 325 -

III.1 RINCIAN ANGGARAN BELANJA PEMERINTAH PUSAT PADA BAGIAN ANGGARAN KEMENTERIAN NEGARA/LEMBAGA

BAGIAN ANGGARAN : 136

KEMENTERIAN/LEMBAGA : KEMENTERIAN HAK ASASI MANUSIA

(dalam ribuan rupiah)

KODE	KEMENTERIAN/LEMBAGA, UNIT ORGANISASI, FUNGSI, SUB FUNGSI, PROGRAM, KEGIATAN	RINCIAN JENIS BELANJA					K P J M		
		BELANJA PEGAWAI	BELANJA BARANG	BELANJA MODAL	BANTUAN SOSIAL	JUMLAH	2026	2027	2028
1	2	3	4	5	6	7	8	9	10
136	KEMENTERIAN HAK ASASI MANUSIA	53.416.410	113.305.018	7.600.795		174.322.223	178.706.003	183.089.796	187.473.591
136.01	SEKRETARIAT JENDERAL	52.316.410	74.132.946	7.500.795		133.950.151	137.298.902	140.647.656	143.996.410
03	KETERTIBAN DAN KEAMANAN	52.316.410	74.132.946	7.500.795		133.950.151	137.298.902	140.647.656	143.996.410
03.03	PEMBINAAN HUKUM	52.316.410	74.132.946	7.500.795		133.950.151	137.298.902	140.647.656	143.996.410
136.01.WA	Program Dukungan Manajemen	52.316.410	74.132.946	7.500.795		133.950.151	137.298.902	140.647.656	143.996.410
6146	Dukungan Manajemen Sekretariat Jenderal	52.316.410	74.132.946	7.500.795		133.950.151	137.298.902	140.647.656	143.996.410
136.02	INSPEKTORAT JENDERAL	1.000.000	3.000.000			4.000.000	4.100.000	4.200.000	4.300.000
03	KETERTIBAN DAN KEAMANAN	1.000.000	3.000.000			4.000.000	4.100.000	4.200.000	4.300.000
03.03	PEMBINAAN HUKUM	1.000.000	3.000.000			4.000.000	4.100.000	4.200.000	4.300.000
136.02.WA	Program Dukungan Manajemen	1.000.000	3.000.000			4.000.000	4.100.000	4.200.000	4.300.000
6147	Dukungan Manajemen Inspektorat Jenderal	1.000.000	3.000.000			4.000.000	4.100.000	4.200.000	4.300.000
136.03	DIREKTORAT JENDERAL INSTRUMEN DAN PENGUATAN HAK ASASI MANUSIA	50.000	9.580.122			9.630.122	9.871.325	10.112.534	10.353.744
03	KETERTIBAN DAN KEAMANAN	50.000	9.580.122			9.630.122	9.871.325	10.112.534	10.353.744
03.03	PEMBINAAN HUKUM	50.000	9.580.122			9.630.122	9.871.325	10.112.534	10.353.744
136.03.BG	Program Pemajuan dan Penegakan HAM		9.280.122			9.280.122	9.512.120	9.744.124	9.976.129
6148	Instrumen dan Penguatan HAM		9.280.122			9.280.122	9.512.120	9.744.124	9.976.129



**PRESIDEN
REPUBLIK INDONESIA**

- 326 -

III.1 RINCIAN ANGGARAN BELANJA PEMERINTAH PUSAT PADA BAGIAN ANGGARAN KEMENTERIAN NEGARA/LEMBAGA

BAGIAN ANGGARAN : 136

KEMENTERIAN/LEMBAGA : KEMENTERIAN HAK ASASI MANUSIA

(dalam ribuan rupiah)

KODE	KEMENTERIAN/LEMBAGA, UNIT ORGANISASI, FUNGSI, SUB FUNGSI, PROGRAM, KEGIATAN	RINCIAN JENIS BELANJA					K P J M		
		BELANJA PEGAWAI	BELANJA BARANG	BELANJA MODAL	BANTUAN SOSIAL	JUMLAH	2026	2027	2028
1	2	3	4	5	6	7	8	9	10
136.03.WA	Program Dukungan Manajemen	50.000	300.000			350.000	359.205	368.410	377.615
6149	Dukungan Manajemen Ditjen Instrumen dan Penguatan HAM	50.000	300.000			350.000	359.205	368.410	377.615
136.04	DIREKTORAT JENDERAL PELAYANAN DAN KEPATUHAN HAK ASASI MANUSIA	50.000	26.591.950	100.000		26.741.950	27.435.776	28.129.606	28.823.437
03	KETERTIBAN DAN KEAMANAN	50.000	26.591.950	100.000		26.741.950	27.435.776	28.129.606	28.823.437
03.03	PEMBINAAN HUKUM	50.000	26.591.950	100.000		26.741.950	27.435.776	28.129.606	28.823.437
136.04.BG	Program Pemajuan dan Penegakan HAM		26.291.950	100.000		26.391.950	27.077.026	27.762.106	28.447.187
6150	Pelayanan dan Kepatuhan HAM		9.595.521	100.000		9.695.521	9.952.422	10.209.326	10.466.230
6151	Penyelenggaraan Pemajuan HAM di Wilayah		16.696.429			16.696.429	17.124.604	17.552.780	17.980.957
136.04.WA	Program Dukungan Manajemen	50.000	300.000			350.000	358.750	367.500	376.250
6152	Dukungan Manajemen Ditjen Pelayanan dan Kepatuhan HAM	50.000	300.000			350.000	358.750	367.500	376.250
	JUMLAH RUPIAH MURNI					174.322.223	178.706.003	183.089.796	187.473.591
	TOTAL JUMLAH					174.322.223	178.706.003	183.089.796	187.473.591



**PRESIDEN
REPUBLIK INDONESIA**

- 327 -

III.1 RINCIAN ANGGARAN BELANJA PEMERINTAH PUSAT PADA BAGIAN ANGGARAN KEMENTERIAN NEGARA/LEMBAGA

BAGIAN ANGGARAN : 137

KEMENTERIAN/LEMBAGA : KEMENTERIAN IMIGRASI DAN PEMASYARAKATAN

(dalam ribuan rupiah)

KODE	KEMENTERIAN/LEMBAGA, UNIT ORGANISASI, FUNGSI, SUB FUNGSI, PROGRAM, KEGIATAN	RINCIAN JENIS BELANJA					K P J M		
		BELANJA PEGAWAI	BELANJA BARANG	BELANJA MODAL	BANTUAN SOSIAL	JUMLAH	2026	2027	2028
1	2	3	4	5	6	7	8	9	10
137	KEMENTERIAN IMIGRASI DAN PEMASYARAKATAN	6.457.143.122	6.725.161.008	2.779.826.240		15.962.130.370	16.419.043.136	16.882.672.388	17.296.905.902
137.01	SEKRETARIAT JENDERAL	3.123.697.794	92.080.530			3.215.778.324	3.279.582.347	3.351.303.853	3.438.264.920
03	KETERTIBAN DAN KEAMANAN	3.123.697.794	92.080.530			3.215.778.324	3.279.582.347	3.351.303.853	3.438.264.920
03.90	KETERTIBAN DAN KEAMANAN LAINNYA	3.123.697.794	92.080.530			3.215.778.324	3.279.582.347	3.351.303.853	3.438.264.920
137.01.WA	Program Dukungan Manajemen	3.123.697.794	92.080.530			3.215.778.324	3.279.582.347	3.351.303.853	3.438.264.920
6153	Dukungan Manajemen dan Tugas Teknis Lainnya Sekretariat Jenderal	3.123.697.794	92.080.530			3.215.778.324	3.279.582.347	3.351.303.853	3.438.264.920
137.02	INSPEKTORAT JENDERAL	2.000.000	7.000.000			9.000.000	9.224.787	9.455.200	9.691.370
03	KETERTIBAN DAN KEAMANAN	2.000.000	7.000.000			9.000.000	9.224.787	9.455.200	9.691.370
03.90	KETERTIBAN DAN KEAMANAN LAINNYA	2.000.000	7.000.000			9.000.000	9.224.787	9.455.200	9.691.370
137.02.WA	Program Dukungan Manajemen	2.000.000	7.000.000			9.000.000	9.224.787	9.455.200	9.691.370
6154	Dukungan Manajemen dan Tugas Teknis Lainnya Inspektorat Jenderal	2.000.000	7.000.000			9.000.000	9.224.787	9.455.200	9.691.370
137.03	DIREKTORAT JENDERAL IMIGRASI	660.100.201	2.434.311.216	381.352.757		3.475.764.174	3.573.418.174	3.662.484.174	3.753.777.174
03	KETERTIBAN DAN KEAMANAN	660.100.201	2.434.311.216	381.352.757		3.475.764.174	3.573.418.174	3.662.484.174	3.753.777.174



**PRESIDEN
REPUBLIK INDONESIA**

- 328 -

III.1 RINCIAN ANGGARAN BELANJA PEMERINTAH PUSAT PADA BAGIAN ANGGARAN KEMENTERIAN NEGARA/LEMBAGA

BAGIAN ANGGARAN : 137

KEMENTERIAN/LEMBAGA : KEMENTERIAN IMIGRASI DAN PEMASYARAKATAN

(dalam ribuan rupiah)

KODE	KEMENTERIAN/LEMBAGA, UNIT ORGANISASI, FUNGSI, SUB FUNGSI, PROGRAM, KEGIATAN	RINCIAN JENIS BELANJA					K P J M		
		BELANJA PEGAWAI	BELANJA BARANG	BELANJA MODAL	BANTUAN SOSIAL	JUMLAH	2026	2027	2028
1	2	3	4	5	6	7	8	9	10
03.90	KETERTIBAN DAN KEAMANAN LAINNYA	660.100.201	2.434.311.216	381.352.757		3.475.764.174	3.573.418.174	3.662.484.174	3.753.777.174
137.03.BF	Program Penegakan dan Pelayanan Hukum		1.631.669.426	100.832.832		1.732.502.258	1.775.815.258	1.820.210.258	1.865.715.258
6155	Pelayanan Dokumen Perjalanan Visa dan Tempat Pemeriksaan Imigrasi		680.820.234			680.820.234	724.133.234	768.528.234	814.033.234
6156	Penyelenggaraan Intelijen Keimigrasian		17.077.193			17.077.193	17.077.193	17.077.193	17.077.193
6157	Pelayanan Izin Tinggal Keimigrasian		9.448.396			9.448.396	9.448.396	9.448.396	9.448.396
6158	Penyelenggaraan Kerja Sama Keimigrasian		124.354.100	18.687.252		143.041.352	143.041.352	143.041.352	143.041.352
6159	Pengawasan dan Penindakan Pelaku Tindak Pidana Keimigrasian		17.114.680			17.114.680	17.114.680	17.114.680	17.114.680
6160	Penyelenggaraan Sistem dan Teknologi Informasi Keimigrasian		335.172.129	82.145.580		417.317.709	417.317.709	417.317.709	417.317.709
6161	Penyelenggaraan Fungsi Pengkoordinasian, Pelayanan dan Penegakan Hukum Keimigrasian di Wilayah		447.682.694			447.682.694	447.682.694	447.682.694	447.682.694
137.03.WA	Program Dukungan Manajemen	660.100.201	802.641.790	280.519.925		1.743.261.916	1.797.602.916	1.842.273.916	1.888.061.916
6162	Dukungan Manajemen dan Dukungan Teknis Lainnya Ditjen Imigrasi	67.007.930	235.192.986	19.446.853		321.647.769	375.988.769	420.659.769	466.447.769
6163	Dukungan Manajemen dan Teknis Lainnya UPT Imigrasi	593.092.271	567.448.804	261.073.072		1.421.614.147	1.421.614.147	1.421.614.147	1.421.614.147



**PRESIDEN
REPUBLIK INDONESIA**

- 329 -

III.1 RINCIAN ANGGARAN BELANJA PEMERINTAH PUSAT PADA BAGIAN ANGGARAN KEMENTERIAN NEGARA/LEMBAGA

BAGIAN ANGGARAN : 137

KEMENTERIAN/LEMBAGA : KEMENTERIAN IMIGRASI DAN PEMASYARAKATAN

(dalam ribuan rupiah)

KODE	KEMENTERIAN/LEMBAGA, UNIT ORGANISASI, FUNGSI, SUB FUNGSI, PROGRAM, KEGIATAN	RINCIAN JENIS BELANJA					K P J M		
		BELANJA PEGAWAI	BELANJA BARANG	BELANJA MODAL	BANTUAN SOSIAL	JUMLAH	2026	2027	2028
1	2	3	4	5	6	7	8	9	10
137.04	DIREKTORAT JENDERAL PEMASYARAKATAN	2.670.345.127	4.187.769.262	2.398.473.483		9.256.587.872	9.551.692.830	9.854.176.037	10.089.787.983
03	KETERTIBAN DAN KEAMANAN	2.670.345.127	4.187.769.262	2.398.473.483		9.256.587.872	9.551.692.830	9.854.176.037	10.089.787.983
03.05	LEMBAGA PEMASYARAKATAN		2.797.060.328			2.797.060.328	2.928.109.147	3.062.434.803	3.081.017.617
137.04.BF	Program Penegakan dan Pelayanan Hukum		2.797.060.328			2.797.060.328	2.928.109.147	3.062.434.803	3.081.017.617
6164	Penyelenggaraan Kegiatan Perawatan Kesehatan dan Rehabilitasi		5.598.184			5.598.184	5.738.139	5.881.592	6.374.068
6165	Penyelenggaraan Kegiatan di Bidang Pembimbingan Kemasyarakatan dan Upaya Keadilan Restoratif Pemasarakatan		4.557.960			4.557.960	4.671.908	4.788.706	5.144.996
6166	Penyelenggaraan Kegiatan di Bidang Teknologi Informasi dan Kerja Sama Pemasarakatan		8.666.990			8.666.990	8.883.666	9.105.756	9.997.596
6167	Penyelenggaraan Kegiatan di Bidang Pembinaan Narapidana dan Anak Binaan		6.552.343			6.552.343	6.716.151	6.884.056	7.533.066
6168	Penyelenggaraan Kegiatan di Bidang Pelayanan Tahanan dan Anak, dan Pengelolaan Benda Sitaan Negara dan Barang Rampasan Negara		5.891.600			5.891.600	6.038.889	6.189.861	8.330.761
6169	Penyelenggaraan Kegiatan di Bidang Pengamanan dan Intelijen		5.639.056			5.639.056	5.779.433	5.923.934	6.194.116
6170	Penyelenggaraan Pemasarakatan di Wilayah		2.760.154.195			2.760.154.195	2.890.280.961	3.023.660.898	3.037.443.014
03.90	KETERTIBAN DAN KEAMANAN LAINNYA	2.670.345.127	1.390.708.934	2.398.473.483		6.459.527.544	6.623.583.683	6.791.741.234	7.008.770.366



**PRESIDEN
REPUBLIK INDONESIA**

- 330 -

III.1 RINCIAN ANGGARAN BELANJA PEMERINTAH PUSAT PADA BAGIAN ANGGARAN KEMENTERIAN NEGARA/LEMBAGA

BAGIAN ANGGARAN : 137

KEMENTERIAN/LEMBAGA : KEMENTERIAN IMIGRASI DAN PEMASYARAKATAN

(dalam ribuan rupiah)

KODE	KEMENTERIAN/LEMBAGA, UNIT ORGANISASI, FUNGSI, SUB FUNGSI, PROGRAM, KEGIATAN	RINCIAN JENIS BELANJA					K P J M		
		BELANJA PEGAWAI	BELANJA BARANG	BELANJA MODAL	BANTUAN SOSIAL	JUMLAH	2026	2027	2028
1	2	3	4	5	6	7	8	9	10
137.04.WA	Program Dukungan Manajemen	2.670.345.127	1.390.708.934	2.398.473.483		6.459.527.544	6.623.583.683	6.791.741.234	7.008.770.366
6171	Penyelenggaraan Kegiatan Dukungan Administratif dan Fasilitatif Pelayanan Pemasarakatan	35.322.797	496.125.309	931.236.545		1.462.684.651	1.499.385.183	1.537.003.235	1.747.568.692
6172	Dukungan Manajemen dan Teknis Lainnya UPT Pemasarakatan	2.635.022.330	894.583.625	1.467.236.938		4.996.842.893	5.124.198.500	5.254.737.999	5.261.201.674
137.11	BADAN PENGEMBANGAN SUMBER DAYA MANUSIA IMIGRASI DAN PEMASYARAKATAN	1.000.000	4.000.000			5.000.000	5.124.998	5.253.124	5.384.455
03	KETERTIBAN DAN KEAMANAN	1.000.000	4.000.000			5.000.000	5.124.998	5.253.124	5.384.455
03.90	KETERTIBAN DAN KEAMANAN LAINNYA	1.000.000	4.000.000			5.000.000	5.124.998	5.253.124	5.384.455
137.11.WA	Program Dukungan Manajemen	1.000.000	4.000.000			5.000.000	5.124.998	5.253.124	5.384.455
6173	Dukungan Manajemen dan Tugas Teknis Lainnya BPSDM	1.000.000	4.000.000			5.000.000	5.124.998	5.253.124	5.384.455
	JUMLAH RUPIAH MURNI					13.818.537.626	14.177.796.392	14.552.359.644	14.875.300.158
	JUMLAH PNBP					2.143.592.744	2.241.246.744	2.330.312.744	2.421.605.744
	TOTAL JUMLAH					15.962.130.370	16.419.043.136	16.882.672.388	17.296.905.902



**PRESIDEN
REPUBLIK INDONESIA**

- 331 -

III.1 RINCIAN ANGGARAN BELANJA PEMERINTAH PUSAT PADA BAGIAN ANGGARAN KEMENTERIAN NEGARA/LEMBAGA

BAGIAN ANGGARAN : 138

KEMENTERIAN/LEMBAGA : KEMENTERIAN PENDIDIKAN DASAR DAN MENENGAH

(dalam ribuan rupiah)

KODE	KEMENTERIAN/LEMBAGA, UNIT ORGANISASI, FUNGSI, SUB FUNGSI, PROGRAM, KEGIATAN	RINCIAN JENIS BELANJA					K P J M		
		BELANJA PEGAWAI	BELANJA BARANG	BELANJA MODAL	BANTUAN SOSIAL	JUMLAH	2026	2027	2028
1	2	3	4	5	6	7	8	9	10
138	KEMENTERIAN PENDIDIKAN DASAR DAN MENENGAH	13.155.448.576	10.657.005.406	104.078.094	9.628.645.800	33.545.177.876	33.553.577.876	33.566.177.876	33.573.177.876
138.01	SEKRETARIAT JENDERAL	11.764.608.225	2.832.321.954	55.598.893	9.606.139.800	24.258.668.872	24.267.068.872	24.279.668.872	24.286.668.872
10	PENDIDIKAN	11.764.608.225	2.832.321.954	55.598.893	9.606.139.800	24.258.668.872	24.267.068.872	24.279.668.872	24.286.668.872
10.07	PELAYANAN BANTUAN TERHADAP PENDIDIKAN	11.764.608.225	2.832.321.954	55.598.893	9.606.139.800	24.258.668.872	24.267.068.872	24.279.668.872	24.286.668.872
138.01.DF	Program Wajib Belajar 13 Tahun		523.044.355	22.788.781	9.606.139.800	10.151.972.936	10.154.372.936	10.155.972.936	10.159.972.936
7575	Layanan Pembiayaan Pendidikan Dasar Menengah		523.044.355	22.788.781	9.606.139.800	10.151.972.936	10.154.372.936	10.155.972.936	10.159.972.936
138.01.DI	Program Kualitas Pengajaran dan Pembelajaran	11.515.057.954	1.292.397.348	588.000		12.808.043.302	12.808.043.302	12.808.043.302	12.808.043.302
7562	Layanan Pembiayaan Pendidikan Kesejahteraan Guru Non ASN	11.515.057.954	26.000.000			11.541.057.954	11.541.057.954	11.541.057.954	11.541.057.954
7563	Pengembangan Pendidikan Terbuka dan Jarak Jauh (PTJJ) di Asia Tenggara		57.840.957			57.840.957	57.840.957	57.840.957	57.840.957
7564	Layanan Peningkatan Kualitas Pembelajaran melalui Beasiswa Prestasi		349.209.264			349.209.264	349.209.264	349.209.264	349.209.264
7576	Kebijakan Penguatan Karakter		56.931.789			56.931.789	56.931.789	56.931.789	56.931.789
7577	Pendayagunaan Teknologi Informasi dan Komunikasi untuk Pembelajaran		394.098.630	588.000		394.686.630	394.686.630	394.686.630	394.686.630



**PRESIDEN
REPUBLIK INDONESIA**

- 332 -

III.1 RINCIAN ANGGARAN BELANJA PEMERINTAH PUSAT PADA BAGIAN ANGGARAN KEMENTERIAN NEGARA/LEMBAGA

BAGIAN ANGGARAN : 138

KEMENTERIAN/LEMBAGA : KEMENTERIAN PENDIDIKAN DASAR DAN MENENGAH

(dalam ribuan rupiah)

KODE	KEMENTERIAN/LEMBAGA, UNIT ORGANISASI, FUNGSI, SUB FUNGSI, PROGRAM, KEGIATAN	RINCIAN JENIS BELANJA					K P J M		
		BELANJA PEGAWAI	BELANJA BARANG	BELANJA MODAL	BANTUAN SOSIAL	JUMLAH	2026	2027	2028
1	2	3	4	5	6	7	8	9	10
7578	Pengembangan Prestasi Satuan Pendidikan dan Peserta Didik		408.316.708			408.316.708	408.316.708	408.316.708	408.316.708
138.01.WA	Program Dukungan Manajemen	249.550.271	1.016.880.251	32.222.112		1.298.652.634	1.304.652.634	1.315.652.634	1.318.652.634
7565	Pengelolaan Pengembangan Pendidikan Terbuka dan Jarak Jauh (PTJJ) di Asia Tenggara		41.178.704	50.000		41.228.704	41.228.704	41.228.704	41.228.704
7579	Peningkatan Layanan Prima di Bidang Hukum	3.478.455	22.366.142	1.841.473		27.686.070	27.686.070	27.686.070	27.686.070
7580	Peningkatan Efektivitas Pengelolaan dan Pembinaan Aparatur Sipil Negara	8.074.003	20.738.007	412.000		29.224.010	29.224.010	29.224.010	29.224.010
7581	Peningkatan Layanan Prima di Bidang Pengelolaan Anggaran dan Barang Milik Negara	8.879.929	39.636.663	1.283.992		49.800.584	49.800.584	49.800.584	49.800.584
7582	Peningkatan Pelayanan Prima dalam Perencanaan, Penganggaran dan Akuntabilitas Kinerja	6.250.887	112.650.622	2.610.000		121.511.509	121.511.509	121.511.509	121.511.509
7583	Peningkatan Layanan Prima dalam Menunjang Fungsi Pelayanan Umum Kementerian dan Pengadaan Barang dan Jasa	164.188.310	156.038.372	9.863.918		330.090.600	334.090.600	340.090.600	340.090.600
7584	Peningkatan Layanan Prima di Bidang Kerja Sama dan Kehumasan	8.814.849	95.705.514	1.300.000		105.820.363	105.820.363	105.820.363	105.820.363
7585	Penyediaan Data dan Statistik serta Pengembangan dan Pendayagunaan Teknologi Informasi untuk Pendidikan dan Kebudayaan	17.706.930	284.958.088	6.469.600		309.134.618	309.134.618	309.134.618	309.134.618
7586	Peningkatan Layanan Prima di Bidang Organisasi dan Tata Laksana	2.883.108	23.098.601	373.000		26.354.709	26.354.709	26.354.709	26.354.709
7587	Pengelolaan Pengembangan Prestasi Satuan Pendidikan dan Peserta Didik	11.365.012	15.511.761	404.062		27.280.835	27.280.835	27.280.835	27.280.835



**PRESIDEN
REPUBLIK INDONESIA**

- 333 -

III.1 RINCIAN ANGGARAN BELANJA PEMERINTAH PUSAT PADA BAGIAN ANGGARAN KEMENTERIAN NEGARA/LEMBAGA

BAGIAN ANGGARAN : 138

KEMENTERIAN/LEMBAGA : KEMENTERIAN PENDIDIKAN DASAR DAN MENENGAH

(dalam ribuan rupiah)

KODE	KEMENTERIAN/LEMBAGA, UNIT ORGANISASI, FUNGSI, SUB FUNGSI, PROGRAM, KEGIATAN	RINCIAN JENIS BELANJA					K P J M		
		BELANJA PEGAWAI	BELANJA BARANG	BELANJA MODAL	BANTUAN SOSIAL	JUMLAH	2026	2027	2028
1	2	3	4	5	6	7	8	9	10
7588	Pengelolaan Kebijakan Penguatan Karakter	4.691.543	5.586.503	102.622		10.380.668	10.380.668	10.380.668	10.380.668
7589	Layanan Pembiayaan Pendidikan	6.391.813	68.263.995	1.011.445		75.667.253	77.667.253	82.667.253	85.667.253
7590	Peningkatan Layanan Pendidikan dan Pelatihan Pegawai	6.825.432	131.147.279	6.500.000		144.472.711	144.472.711	144.472.711	144.472.711
138.02	INSPEKTORAT JENDERAL	34.689.303	80.697.371	3.788.765		119.175.439	119.175.439	119.175.439	119.175.439
10	PENDIDIKAN	34.689.303	80.697.371	3.788.765		119.175.439	119.175.439	119.175.439	119.175.439
10.07	PELAYANAN BANTUAN TERHADAP PENDIDIKAN	34.689.303	80.697.371	3.788.765		119.175.439	119.175.439	119.175.439	119.175.439
138.02.WA	Program Dukungan Manajemen	34.689.303	80.697.371	3.788.765		119.175.439	119.175.439	119.175.439	119.175.439
7591	Penguatan Pengawasan Inspektorat I		11.684.608			11.684.608	11.684.608	11.684.608	11.684.608
7592	Penguatan Pengawasan Inspektorat II		11.684.608			11.684.608	11.684.608	11.684.608	11.684.608
7593	Penguatan Pengawasan Inspektorat III		11.684.608			11.684.608	11.684.608	11.684.608	11.684.608
7594	Dukungan Manajemen dan Pelaksanaan Tugas Teknis Lainnya Itjen Kemendikbud	34.689.303	37.075.062	3.788.765		75.553.130	75.553.130	75.553.130	75.553.130
7683	Penguatan Audit Investigasi		8.568.485			8.568.485	8.568.485	8.568.485	8.568.485
138.03	DIREKTORAT JENDERAL GURU, TENAGA KEPENDIDIKAN, DAN PENDIDIKAN GURU	432.094.812	2.872.487.801	5.682.538		3.310.265.151	3.310.265.151	3.310.265.151	3.310.265.151
10	PENDIDIKAN	432.094.812	2.872.487.801	5.682.538		3.310.265.151	3.310.265.151	3.310.265.151	3.310.265.151
10.90	PENDIDIKAN DAN KEBUDAYAAN LAINNYA	432.094.812	2.872.487.801	5.682.538		3.310.265.151	3.310.265.151	3.310.265.151	3.310.265.151



**PRESIDEN
REPUBLIK INDONESIA**

- 334 -


III.1 RINCIAN ANGGARAN BELANJA PEMERINTAH PUSAT PADA BAGIAN ANGGARAN KEMENTERIAN NEGARA/LEMBAGA

BAGIAN ANGGARAN : 138

KEMENTERIAN/LEMBAGA : KEMENTERIAN PENDIDIKAN DASAR DAN MENENGAH

(dalam ribuan rupiah)

KODE	KEMENTERIAN/LEMBAGA, UNIT ORGANISASI, FUNGSI, SUB FUNGSI, PROGRAM, KEGIATAN	RINCIAN JENIS BELANJA					K P J M		
		BELANJA PEGAWAI	BELANJA BARANG	BELANJA MODAL	BANTUAN SOSIAL	JUMLAH	2026	2027	2028
1	2	3	4	5	6	7	8	9	10
138.03.DI	Program Kualitas Pengajaran dan Pembelajaran		2.447.322.841			2.447.322.841	2.447.322.841	2.447.322.841	2.447.322.841
7570	Pembinaan Guru Pendidikan Anak Usia Dini dan Pendidikan Nonformal		137.600.245			137.600.245	137.600.245	137.600.245	137.600.245
7614	Pendidikan dan Pelatihan Pendidik dan Tenaga Kependidikan		1.331.760.455			1.331.760.455	1.331.760.455	1.331.760.455	1.331.760.455
7615	Pembinaan Guru Pendidikan Dasar		159.110.719			159.110.719	159.110.719	159.110.719	159.110.719
7616	Pembinaan Guru Pendidikan Menengah dan Pendidikan Khusus		139.200.971			139.200.971	139.200.971	139.200.971	139.200.971
7617	Pendidikan Profesi Guru		543.299.266			543.299.266	543.299.266	543.299.266	543.299.266
7618	Pembinaan Kepala Sekolah, Pengawas Sekolah dan Tenaga Kependidikan		136.351.185			136.351.185	136.351.185	136.351.185	136.351.185
138.03.WA	Program Dukungan Manajemen	432.094.812	425.164.960	5.682.538		862.942.310	862.942.310	862.942.310	862.942.310
7619	Dukungan Manajemen dan Pelaksanaan Tugas Teknis Lainnya Ditjen Guru dan Tenaga Kependidikan	432.094.812	425.164.960	5.682.538		862.942.310	862.942.310	862.942.310	862.942.310
138.04	DIREKTORAT JENDERAL PENDIDIKAN ANAK USIA DINI, PENDIDIKAN DASAR, DAN PENDIDIKAN MENENGAH	486.099.658	1.907.314.553		5.506.000	2.398.920.211	2.398.920.211	2.398.920.211	2.398.920.211
10	PENDIDIKAN	486.099.658	1.907.314.553		5.506.000	2.398.920.211	2.398.920.211	2.398.920.211	2.398.920.211



**PRESIDEN
REPUBLIK INDONESIA**

- 335 -

III.1 RINCIAN ANGGARAN BELANJA PEMERINTAH PUSAT PADA BAGIAN ANGGARAN KEMENTERIAN NEGARA/LEMBAGA

BAGIAN ANGGARAN : 138

KEMENTERIAN/LEMBAGA : KEMENTERIAN PENDIDIKAN DASAR DAN MENENGAH

(dalam ribuan rupiah)

KODE	KEMENTERIAN/LEMBAGA, UNIT ORGANISASI, FUNGSI, SUB FUNGSI, PROGRAM, KEGIATAN	RINCIAN JENIS BELANJA					K P J M		
		BELANJA PEGAWAI	BELANJA BARANG	BELANJA MODAL	BANTUAN SOSIAL	JUMLAH	2026	2027	2028
1	2	3	4	5	6	7	8	9	10
10.01	PENDIDIKAN ANAK USIA DINI		38.989.344			38.989.344	38.989.344	38.989.344	38.989.344
138.04.DF	Program Wajib Belajar 13 Tahun		38.989.344			38.989.344	38.989.344	38.989.344	38.989.344
7597	Pembinaan Pendidikan Anak Usia Dini		38.989.344			38.989.344	38.989.344	38.989.344	38.989.344
10.02	PENDIDIKAN DASAR DAN MENENGAH	486.099.658	1.707.933.452		5.506.000	2.199.539.110	2.199.539.110	2.199.539.110	2.199.539.110
138.04.DF	Program Wajib Belajar 13 Tahun		113.509.395		5.506.000	119.015.395	119.015.395	119.015.395	119.015.395
7595	Pembinaan Sekolah Menengah Pertama		28.762.582		2.506.000	31.268.582	31.268.582	31.268.582	31.268.582
7596	Pembinaan Sekolah Dasar		32.388.802		3.000.000	35.388.802	35.388.802	35.388.802	35.388.802
7599	Pembinaan Sekolah Menengah Atas		52.358.011			52.358.011	52.358.011	52.358.011	52.358.011
138.04.DI	Program Kualitas Pengajaran dan Pembelajaran		1.066.143.573			1.066.143.573	1.066.143.573	1.066.143.573	1.066.143.573
7600	Peningkatan Kualitas Pembelajaran Pendidikan Anak Usia Dini		165.256.995			165.256.995	165.256.995	165.256.995	165.256.995
7601	Peningkatan Kualitas Pembelajaran Sekolah Dasar		249.048.769			249.048.769	249.048.769	249.048.769	249.048.769
7602	Peningkatan Kualitas Pembelajaran Sekolah Menengah Pertama		196.318.076			196.318.076	196.318.076	196.318.076	196.318.076
7605	Layanan Penjaminan Mutu Pendidikan jenjang PAUD, Dikdas, Dikmen dan Dikmas		455.519.733			455.519.733	455.519.733	455.519.733	455.519.733
138.04.WA	Program Dukungan Manajemen					1.014.380.142	1.014.380.142	1.014.380.142	1.014.380.142



**PRESIDEN
REPUBLIK INDONESIA**

- 336 -

III.1 RINCIAN ANGGARAN BELANJA PEMERINTAH PUSAT PADA BAGIAN ANGGARAN KEMENTERIAN NEGARA/LEMBAGA

BAGIAN ANGGARAN : 138

KEMENTERIAN/LEMBAGA : KEMENTERIAN PENDIDIKAN DASAR DAN MENENGAH

(dalam ribuan rupiah)

KODE	KEMENTERIAN/LEMBAGA, UNIT ORGANISASI, FUNGSI, SUB FUNGSI, PROGRAM, KEGIATAN	RINCIAN JENIS BELANJA					K P J M		
		BELANJA PEGAWAI	BELANJA BARANG	BELANJA MODAL	BANTUAN SOSIAL	JUMLAH	2026	2027	2028
1	2	3	4	5	6	7	8	9	10
		486.099.658	528.280.484						
7606	Dukungan Manajemen dan Pelaksanaan Tugas Teknis Lainnya Ditjen PAUD, Pendidikan Dasar dan Pendidikan Menengah	486.099.658	528.280.484			1.014.380.142	1.014.380.142	1.014.380.142	1.014.380.142
10.03	PENDIDIKAN MENENGAH		160.391.757			160.391.757	160.391.757	160.391.757	160.391.757
138.04.DI	Program Kualitas Pengajaran dan Pembelajaran		160.391.757			160.391.757	160.391.757	160.391.757	160.391.757
7603	Peningkatan Kualitas Pembelajaran Sekolah Menengah Atas		160.391.757			160.391.757	160.391.757	160.391.757	160.391.757
138.05	DIREKTORAT JENDERAL PENDIDIKAN VOKASI, PENDIDIKAN KHUSUS, DAN PENDIDIKAN LAYANAN KHUSUS	203.136.067	1.682.098.070	25.000.000	17.000.000	1.927.234.137	1.927.234.137	1.927.234.137	1.927.234.137
10	PENDIDIKAN	203.136.067	1.682.098.070	25.000.000	17.000.000	1.927.234.137	1.927.234.137	1.927.234.137	1.927.234.137
10.03	PENDIDIKAN MENENGAH		825.184.496			825.184.496	825.184.496	825.184.496	825.184.496
138.05.DL	Program Pendidikan dan Pelatihan Vokasi		825.184.496			825.184.496	825.184.496	825.184.496	825.184.496
7620	Pembinaan Sekolah Menengah Kejuruan		825.184.496			825.184.496	825.184.496	825.184.496	825.184.496
10.04	PENDIDIKAN NON-FORMAL DAN INFORMAL		127.665.750			127.665.750	127.665.750	127.665.750	127.665.750
138.05.DL	Program Pendidikan dan Pelatihan Vokasi		127.665.750			127.665.750	127.665.750	127.665.750	127.665.750



**PRESIDEN
REPUBLIK INDONESIA**

- 337 -

III.1 RINCIAN ANGGARAN BELANJA PEMERINTAH PUSAT PADA BAGIAN ANGGARAN KEMENTERIAN NEGARA/LEMBAGA

BAGIAN ANGGARAN : 138

KEMENTERIAN/LEMBAGA : KEMENTERIAN PENDIDIKAN DASAR DAN MENENGAH

(dalam ribuan rupiah)

KODE	KEMENTERIAN/LEMBAGA, UNIT ORGANISASI, FUNGSI, SUB FUNGSI, PROGRAM, KEGIATAN	RINCIAN JENIS BELANJA					K P J M		
		BELANJA PEGAWAI	BELANJA BARANG	BELANJA MODAL	BANTUAN SOSIAL	JUMLAH	2026	2027	2028
1	2	3	4	5	6	7	8	9	10
7622	Pembinaan Kursus dan Pelatihan		127.665.750			127.665.750	127.665.750	127.665.750	127.665.750
10.90	PENDIDIKAN DAN KEBUDAYAAN LAINNYA	203.136.067	729.247.824	25.000.000	17.000.000	974.383.891	974.383.891	974.383.891	974.383.891
138.05.DI	Program Kualitas Pengajaran dan Pembelajaran		247.984.997		17.000.000	264.984.997	264.984.997	264.984.997	264.984.997
7571	Peningkatan Kualitas Pembelajaran Sekolah Menengah Kejuruan		42.707.568			42.707.568	42.707.568	42.707.568	42.707.568
7572	Peningkatan Kualitas Pendidikan Khusus dan Pendidikan Layanan Khusus		113.012.005		17.000.000	130.012.005	130.012.005	130.012.005	130.012.005
7573	Peningkatan Kualitas Pendidikan Masyarakat		92.265.424			92.265.424	92.265.424	92.265.424	92.265.424
138.05.DL	Program Pendidikan dan Pelatihan Vokasi		217.942.795	25.000.000		242.942.795	242.942.795	242.942.795	242.942.795
7621	Pembinaan Kemitraan dan Penyelarasan Dunia Usaha dan Dunia Industri		40.446.783			40.446.783	40.446.783	40.446.783	40.446.783
7623	Pendidikan dan Pelatihan Pendidik dan Tenaga Kependidikan Vokasi		177.496.012	25.000.000		202.496.012	202.496.012	202.496.012	202.496.012
138.05.WA	Program Dukungan Manajemen	203.136.067	263.320.032			466.456.099	466.456.099	466.456.099	466.456.099
7574	Dukungan Manajemen dan Pelaksanaan Tugas Teknis Lainnya Ditjen Pendidikan Vokasi, Pendidikan Khusus, dan Pendidikan Layanan Khusus	203.136.067	263.320.032			466.456.099	466.456.099	466.456.099	466.456.099
138.11	BADAN STANDAR, KURIKULUM DAN ASESMEN PENDIDIKAN	60.398.777		6.586.605		935.716.704	935.716.704	935.716.704	935.716.704



**PRESIDEN
REPUBLIK INDONESIA**

- 338 -

III.1 RINCIAN ANGGARAN BELANJA PEMERINTAH PUSAT PADA BAGIAN ANGGARAN KEMENTERIAN NEGARA/LEMBAGA

BAGIAN ANGGARAN : 138

KEMENTERIAN/LEMBAGA : KEMENTERIAN PENDIDIKAN DASAR DAN MENENGAH

(dalam ribuan rupiah)

KODE	KEMENTERIAN/LEMBAGA, UNIT ORGANISASI, FUNGSI, SUB FUNGSI, PROGRAM, KEGIATAN	RINCIAN JENIS BELANJA					K P J M		
		BELANJA PEGAWAI	BELANJA BARANG	BELANJA MODAL	BANTUAN SOSIAL	JUMLAH	2026	2027	2028
1	2	3	4	5	6	7	8	9	10
			868.731.322						
10	PENDIDIKAN	60.398.777	868.731.322	6.586.605		935.716.704	935.716.704	935.716.704	935.716.704
10.09	LITBANG PENDIDIKAN	60.398.777	868.731.322	6.586.605		935.716.704	935.716.704	935.716.704	935.716.704
138.11.DI	Program Kualitas Pengajaran dan Pembelajaran		787.722.740			787.722.740	787.722.740	787.722.740	787.722.740
7607	Penyediaan Informasi Asesmen Pendidikan		337.495.230			337.495.230	337.495.230	337.495.230	337.495.230
7608	Fasilitasi Pelaksanaan Akreditasi		259.863.232			259.863.232	259.863.232	259.863.232	259.863.232
7609	Pengembangan Kurikulum dan Pembelajaran		76.258.793			76.258.793	76.258.793	76.258.793	76.258.793
7610	Pengembangan Perbukuan		76.371.322			76.371.322	76.371.322	76.371.322	76.371.322
7611	Penyusunan Standar dan Kebijakan Pendidikan		37.734.163			37.734.163	37.734.163	37.734.163	37.734.163
138.11.WA	Program Dukungan Manajemen	60.398.777	81.008.582	6.586.605		147.993.964	147.993.964	147.993.964	147.993.964
7612	Dukungan Manajemen dan Pelaksanaan Tugas Teknis Badan Standar, Kurikulum dan Asesmen Pendidikan Kemendikbud	60.398.777	81.008.582	6.586.605		147.993.964	147.993.964	147.993.964	147.993.964
138.12	BADAN PENGEMBANGAN DAN PEMBINAAN BAHASA	174.421.734	413.354.335	7.421.293		595.197.362	595.197.362	595.197.362	595.197.362
10	PENDIDIKAN	174.421.734	413.354.335	7.421.293		595.197.362	595.197.362	595.197.362	595.197.362



**PRESIDEN
REPUBLIK INDONESIA**

- 339 -

III.1 RINCIAN ANGGARAN BELANJA PEMERINTAH PUSAT PADA BAGIAN ANGGARAN KEMENTERIAN NEGARA/LEMBAGA

BAGIAN ANGGARAN : 138

KEMENTERIAN/LEMBAGA : KEMENTERIAN PENDIDIKAN DASAR DAN MENENGAH

(dalam ribuan rupiah)

KODE	KEMENTERIAN/LEMBAGA, UNIT ORGANISASI, FUNGSI, SUB FUNGSI, PROGRAM, KEGIATAN	RINCIAN JENIS BELANJA					K P J M		
		BELANJA PEGAWAI	BELANJA BARANG	BELANJA MODAL	BANTUAN SOSIAL	JUMLAH	2026	2027	2028
1	2	3	4	5	6	7	8	9	10
10.90	PENDIDIKAN DAN KEBUDAYAAN LAINNYA	174.421.734	413.354.335	7.421.293		595.197.362	595.197.362	595.197.362	595.197.362
138.12.DI	Program Kualitas Pengajaran dan Pembelajaran		145.510.385	4.194.000		149.704.385	148.887.567	148.887.567	148.887.567
7569	Peningkatan Kecakapan Literasi		145.510.385	4.194.000		149.704.385	148.887.567	148.887.567	148.887.567
138.12.DU	Program Pembangunan Kebahasaan dan Kesastraan		141.522.953	125.000		141.647.953	142.464.771	142.464.771	142.464.771
7566	Pelestarian Bahasa dan Sastra Daerah		81.739.349	125.000		81.864.349	81.864.349	81.864.349	81.864.349
7567	Pemartabatan Bahasa dan Sastra Indonesia		27.710.829			27.710.829	27.710.829	27.710.829	27.710.829
7568	Penginternasionalan Bahasa dan Sastra Indonesia		32.072.775			32.072.775	32.889.593	32.889.593	32.889.593
138.12.WA	Program Dukungan Manajemen	174.421.734	126.320.997	3.102.293		303.845.024	303.845.024	303.845.024	303.845.024
7613	Dukungan Manajemen dan Pelaksanaan Tugas Teknis Lainnya Badan Pengembangan dan Pembinaan Bahasa	174.421.734	126.320.997	3.102.293		303.845.024	303.845.024	303.845.024	303.845.024
	JUMLAH RUPIAH MURNI					33.445.965.519	33.454.365.519	33.466.965.519	33.473.965.519
	JUMLAH PNBP					8.886.377	8.886.377	8.886.377	8.886.377
	JUMLAH BLU					90.325.980	90.325.980	90.325.980	90.325.980
	TOTAL JUMLAH					33.545.177.876	33.553.577.876	33.566.177.876	33.573.177.876



**PRESIDEN
REPUBLIK INDONESIA**

- 340 -

III.1 RINCIAN ANGGARAN BELANJA PEMERINTAH PUSAT PADA BAGIAN ANGGARAN KEMENTERIAN NEGARA/LEMBAGA

BAGIAN ANGGARAN : 139

KEMENTERIAN/LEMBAGA : KEMENTERIAN PENDIDIKAN TINGGI, SAINS, DAN TEKNOLOGI

(dalam ribuan rupiah)

KODE	KEMENTERIAN/LEMBAGA, UNIT ORGANISASI, FUNGSI, SUB FUNGSI, PROGRAM, KEGIATAN	RINCIAN JENIS BELANJA					K P J M		
		BELANJA PEGAWAI	BELANJA BARANG	BELANJA MODAL	BANTUAN SOSIAL	JUMLAH	2026	2027	2028
1	2	3	4	5	6	7	8	9	10
139	KEMENTERIAN PENDIDIKAN TINGGI, SAINS, DAN TEKNOLOGI	16.217.207.769	37.942.660.904	3.521.426.318		57.681.294.991	57.748.294.991	57.798.294.991	57.848.294.991
139.01	SEKRETARIAT JENDERAL	59.619.589	15.405.443.360			15.465.062.949	15.465.062.949	15.465.062.949	15.465.062.949
10	PENDIDIKAN	59.619.589	15.405.443.360			15.465.062.949	15.465.062.949	15.465.062.949	15.465.062.949
10.06	PENDIDIKAN TINGGI	59.619.589	15.405.443.360			15.465.062.949	15.465.062.949	15.465.062.949	15.465.062.949
139.01.DK	Program Pendidikan Tinggi		15.107.549.168			15.107.549.168	15.107.549.168	15.107.549.168	15.107.549.168
7719	Layanan Pembiayaan Pendidikan Tinggi		15.106.549.168			15.106.549.168	15.106.549.168	15.106.549.168	15.106.549.168
7720	Layanan Asesmen Pendidikan Tinggi		1.000.000			1.000.000	1.000.000	1.000.000	1.000.000
139.01.WA	Program Dukungan Manajemen	59.619.589	297.894.192			357.513.781	357.513.781	357.513.781	357.513.781
7721	Dukungan Manajemen dan Pelaksanaan Tugas Teknis Lainnya Sekretariat Jenderal	59.619.589	241.844.062			301.463.651	301.463.651	301.463.651	301.463.651
7722	Penyediaan Data dan Statistik serta Pengembangan dan Pendayagunaan Teknologi Informasi		56.050.130			56.050.130	56.050.130	56.050.130	56.050.130
139.02	INSPEKTORAT JENDERAL	10.382.285	43.204.952			53.587.237	53.587.237	53.587.237	53.587.237
10	PENDIDIKAN	10.382.285	43.204.952			53.587.237	53.587.237	53.587.237	53.587.237
10.06	PENDIDIKAN TINGGI	10.382.285	43.204.952			53.587.237	53.587.237	53.587.237	53.587.237



**PRESIDEN
REPUBLIK INDONESIA**

- 341 -


III.1 RINCIAN ANGGARAN BELANJA PEMERINTAH PUSAT PADA BAGIAN ANGGARAN KEMENTERIAN NEGARA/LEMBAGA

BAGIAN ANGGARAN : 139

KEMENTERIAN/LEMBAGA : KEMENTERIAN PENDIDIKAN TINGGI, SAINS, DAN TEKNOLOGI

(dalam ribuan rupiah)

KODE	KEMENTERIAN/LEMBAGA, UNIT ORGANISASI, FUNGSI, SUB FUNGSI, PROGRAM, KEGIATAN	RINCIAN JENIS BELANJA					K P J M		
		BELANJA PEGAWAI	BELANJA BARANG	BELANJA MODAL	BANTUAN SOSIAL	JUMLAH	2026	2027	2028
1	2	3	4	5	6	7	8	9	10
139.02.WA	Program Dukungan Manajemen	10.382.285	43.204.952			53.587.237	53.587.237	53.587.237	53.587.237
7724	Dukungan Manajemen dan Pelaksanaan Tugas Teknis Lainnya Inspektorat Jenderal	10.382.285	10.000.000			20.382.285	20.382.285	20.382.285	20.382.285
7725	Penguatan Pengawasan Inspektorat		33.204.952			33.204.952	33.204.952	33.204.952	33.204.952
139.03	DIREKTORAT JENDERAL PENDIDIKAN TINGGI	16.143.205.895	17.697.065.108	3.521.426.318		37.361.697.321	37.428.697.321	37.478.697.321	37.528.697.321
10	PENDIDIKAN	16.143.205.895	17.697.065.108	3.521.426.318		37.361.697.321	37.428.697.321	37.478.697.321	37.528.697.321
10.06	PENDIDIKAN TINGGI	16.143.205.895	17.697.065.108	3.521.426.318		37.361.697.321	37.428.697.321	37.478.697.321	37.528.697.321
139.03.DK	Program Pendidikan Tinggi	2.704.297.187	16.293.248.512	3.515.263.406		22.512.809.105	22.579.809.105	22.629.809.105	22.679.809.105
7726	Peningkatan Kualitas Pembelajaran dan Kemahasiswaan		351.865.779			351.865.779	418.865.779	468.865.779	518.865.779
7727	Pengembangan Kelembagaan		546.639.764			546.639.764	546.639.764	546.639.764	546.639.764
7728	Peningkatan Kualitas Sumber Daya		564.551.164			564.551.164	564.551.164	564.551.164	564.551.164
7729	Penyediaan Dana Bantuan Operasional Perguruan Tinggi Negeri Akademik		4.742.369.368	507.630.632		5.250.000.000	5.250.000.000	5.250.000.000	5.250.000.000
7730	Peningkatan Kualitas dan Kapasitas Perguruan Tinggi Akademik		8.306.991.947	2.080.315.344		10.387.307.291	10.387.307.291	10.387.307.291	10.387.307.291



**PRESIDEN
REPUBLIK INDONESIA**

- 342 -

III.1 RINCIAN ANGGARAN BELANJA PEMERINTAH PUSAT PADA BAGIAN ANGGARAN KEMENTERIAN NEGARA/LEMBAGA

BAGIAN ANGGARAN : 139

KEMENTERIAN/LEMBAGA : KEMENTERIAN PENDIDIKAN TINGGI, SAINS, DAN TEKNOLOGI

(dalam ribuan rupiah)

KODE	KEMENTERIAN/LEMBAGA, UNIT ORGANISASI, FUNGSI, SUB FUNGSI, PROGRAM, KEGIATAN	RINCIAN JENIS BELANJA					K P J M		
		BELANJA PEGAWAI	BELANJA BARANG	BELANJA MODAL	BANTUAN SOSIAL	JUMLAH	2026	2027	2028
1	2	3	4	5	6	7	8	9	10
7731	Penyediaan Dana Bantuan Operasional Perguruan Tinggi Negeri Vokasi		585.693.340	76.978.061		662.671.401	662.671.401	662.671.401	662.671.401
7732	Peningkatan Kualitas dan Kapasitas Perguruan Tinggi Vokasi		1.096.538.371	850.339.369		1.946.877.740	1.946.877.740	1.946.877.740	1.946.877.740
7733	Pembinaan Kelembagaan Pendidikan Tinggi	2.704.297.187	98.598.779			2.802.895.966	2.802.895.966	2.802.895.966	2.802.895.966
139.03.WA	Program Dukungan Manajemen		1.403.816.596	6.162.912		14.848.888.216	14.848.888.216	14.848.888.216	14.848.888.216
		13.438.908.708							
7734	Dukungan Manajemen dan Pelaksanaan Tugas Teknis Lainnya Ditjen Pendidikan Tinggi	12.366.482.402	1.311.516.573	168.000		13.678.166.975	13.678.166.975	13.678.166.975	13.678.166.975
7735	Pengelolaan Lembaga Layanan Pendidikan Tinggi	1.072.426.306	92.300.023	5.994.912		1.170.721.241	1.170.721.241	1.170.721.241	1.170.721.241
139.04	DIREKTORAT JENDERAL RISET DAN PENGEMBANGAN	2.000.000	2.507.332.484			2.509.332.484	2.509.332.484	2.509.332.484	2.509.332.484
10	PENDIDIKAN	2.000.000	2.507.332.484			2.509.332.484	2.509.332.484	2.509.332.484	2.509.332.484
10.06	PENDIDIKAN TINGGI	2.000.000	2.507.332.484			2.509.332.484	2.509.332.484	2.509.332.484	2.509.332.484
139.04.DK	Program Pendidikan Tinggi		2.476.137.484			2.476.137.484	2.476.137.484	2.476.137.484	2.476.137.484
7736	Peningkatan Talenta Penelitian dan Pengembangan		36.791.484			36.791.484	36.791.484	36.791.484	36.791.484
7737	Penguatan Penelitian, Pengembangan, dan Pengabdian Kepada					1.775.773.000	1.775.773.000	1.775.773.000	1.775.773.000



**PRESIDEN
REPUBLIK INDONESIA**

- 343 -

III.1 RINCIAN ANGGARAN BELANJA PEMERINTAH PUSAT PADA BAGIAN ANGGARAN KEMENTERIAN NEGARA/LEMBAGA

BAGIAN ANGGARAN : 139

KEMENTERIAN/LEMBAGA : KEMENTERIAN PENDIDIKAN TINGGI, SAINS, DAN TEKNOLOGI

(dalam ribuan rupiah)

KODE	KEMENTERIAN/LEMBAGA, UNIT ORGANISASI, FUNGSI, SUB FUNGSI, PROGRAM, KEGIATAN	RINCIAN JENIS BELANJA					K P J M		
		BELANJA PEGAWAI	BELANJA BARANG	BELANJA MODAL	BANTUAN SOSIAL	JUMLAH	2026	2027	2028
1	2	3	4	5	6	7	8	9	10
	Masyarakat		1.775.773.000						
7738	Peningkatan Hilirisasi Hasil Penelitian dan Kemitraan		663.573.000			663.573.000	663.573.000	663.573.000	663.573.000
139.04.WA	Program Dukungan Manajemen	2.000.000	31.195.000			33.195.000	33.195.000	33.195.000	33.195.000
7739	Dukungan Manajemen dan Pelaksanaan Tugas Teknis Lainnya Ditjen Riset dan Pengembangan	2.000.000	31.195.000			33.195.000	33.195.000	33.195.000	33.195.000
139.05	DIREKTORAT JENDERAL SAINS DAN TEKNOLOGI	2.000.000	2.289.615.000			2.291.615.000	2.291.615.000	2.291.615.000	2.291.615.000
10	PENDIDIKAN	2.000.000	2.289.615.000			2.291.615.000	2.291.615.000	2.291.615.000	2.291.615.000
10.06	PENDIDIKAN TINGGI	2.000.000	2.289.615.000			2.291.615.000	2.291.615.000	2.291.615.000	2.291.615.000
139.05.KB	Program Riset dan Inovasi Ilmu Pengetahuan dan Teknologi		2.253.670.000			2.253.670.000	2.253.670.000	2.253.670.000	2.253.670.000
7740	Peningkatan Talenta Sains dan Teknologi		2.003.200.000			2.003.200.000	2.003.200.000	2.003.200.000	2.003.200.000
7741	Pengembangan Pembelajaran Transformatif		2.000.000			2.000.000	2.000.000	2.000.000	2.000.000
7742	Peningkatan Ekosistem Sains dan Teknologi		228.470.000			228.470.000	228.470.000	228.470.000	228.470.000
7743	Peningkatan Talenta Guru Sains dan Teknologi		20.000.000			20.000.000	20.000.000	20.000.000	20.000.000
139.05.WA	Program Dukungan Manajemen	2.000.000	35.945.000			37.945.000	37.945.000	37.945.000	37.945.000



**PRESIDEN
REPUBLIK INDONESIA**

- 344 -

III.1 RINCIAN ANGGARAN BELANJA PEMERINTAH PUSAT PADA BAGIAN ANGGARAN KEMENTERIAN NEGARA/LEMBAGA

BAGIAN ANGGARAN : 139

KEMENTERIAN/LEMBAGA : KEMENTERIAN PENDIDIKAN TINGGI, SAINS, DAN TEKNOLOGI

(dalam ribuan rupiah)

KODE	KEMENTERIAN/LEMBAGA, UNIT ORGANISASI, FUNGSI, SUB FUNGSI, PROGRAM, KEGIATAN	RINCIAN JENIS BELANJA					K P J M		
		BELANJA PEGAWAI	BELANJA BARANG	BELANJA MODAL	BANTUAN SOSIAL	JUMLAH	2026	2027	2028
1	2	3	4	5	6	7	8	9	10
7744	Dukungan Manajemen dan Pelaksanaan Tugas Teknis Lainnya Ditjen Sains dan Teknologi	2.000.000	35.945.000			37.945.000	37.945.000	37.945.000	37.945.000
	JUMLAH RUPIAH MURNI					46.515.428.096	46.582.428.096	46.632.428.096	46.682.428.096
	JUMLAH PLN					688.936.221	688.936.221	688.936.221	688.936.221
	JUMLAH LOCAL COST/RMP					11.610.000	11.610.000	11.610.000	11.610.000
	JUMLAH PNPB					839.359.692	839.359.692	839.359.692	839.359.692
	JUMLAH BLU					8.049.457.100	8.049.457.100	8.049.457.100	8.049.457.100
	JUMLAH HLN					37.472.011	37.472.011	37.472.011	37.472.011
	JUMLAH SBSN PBS					1.539.031.871	1.539.031.871	1.539.031.871	1.539.031.871
	TOTAL JUMLAH					57.681.294.991	57.748.294.991	57.798.294.991	57.848.294.991



**PRESIDEN
REPUBLIK INDONESIA**

- 345 -

III.1 RINCIAN ANGGARAN BELANJA PEMERINTAH PUSAT PADA BAGIAN ANGGARAN KEMENTERIAN NEGARA/LEMBAGA

BAGIAN ANGGARAN : 140

KEMENTERIAN/LEMBAGA : KEMENTERIAN KEBUDAYAAN

(dalam ribuan rupiah)

KODE	KEMENTERIAN/LEMBAGA, UNIT ORGANISASI, FUNGSI, SUB FUNGSI, PROGRAM, KEGIATAN	RINCIAN JENIS BELANJA					K P J M		
		BELANJA PEGAWAI	BELANJA BARANG	BELANJA MODAL	BANTUAN SOSIAL	JUMLAH	2026	2027	2028
1	2	3	4	5	6	7	8	9	10
140	KEMENTERIAN KEBUDAYAAN	375.930.850	1.871.771.535	126.645.804		2.374.348.189	2.586.748.189	2.769.148.189	2.946.561.029
140.01	SEKRETARIAT JENDERAL	64.059.548	190.760.161	5.375.600		260.195.309	292.195.309	294.195.309	296.195.309
10	PENDIDIKAN	64.059.548	190.760.161	5.375.600		260.195.309	292.195.309	294.195.309	296.195.309
10.11	PENGEMBANGAN BUDAYA	64.059.548	190.760.161	5.375.600		260.195.309	292.195.309	294.195.309	296.195.309
140.01.WA	Program Dukungan Manajemen	64.059.548	190.760.161	5.375.600		260.195.309	292.195.309	294.195.309	296.195.309
7395	Peningkatan layanan prima dibidang perencanaan dan Organisasi Tata Laksana		51.050.330	270.000		51.320.330	51.320.330	51.320.330	51.320.330
7396	Peningkatan layanan prima dibidang Keuangan, BMN dan Pengadaan Barang dan Jasa		15.000.000			15.000.000	15.000.000	15.000.000	15.000.000
7397	Peningkatan Efektivitas Pengelolaan dan Pembinaan Aparatus Sipil Negara		12.000.000			12.000.000	12.000.000	12.000.000	12.000.000
7398	Peningkatan layanan prima dibidang hukum dan kerjasama		26.225.664			26.225.664	26.225.664	26.225.664	26.225.664
7399	Peningkatan Layanan Prima dalam rangka menunjang Fungsi Pelayanan	64.059.548	71.484.167	5.105.600		140.649.315	172.649.315	174.649.315	176.649.315
7400	Peningkatan layanan prima dibidang Hubungan Masyarakat dan Informasi Publik		10.000.000			10.000.000	10.000.000	10.000.000	10.000.000
7401	Penyediaan data dan Informasi Kebudayaan		5.000.000			5.000.000	5.000.000	5.000.000	5.000.000



**PRESIDEN
REPUBLIK INDONESIA**

- 346 -

III.1 RINCIAN ANGGARAN BELANJA PEMERINTAH PUSAT PADA BAGIAN ANGGARAN KEMENTERIAN NEGARA/LEMBAGA

BAGIAN ANGGARAN : 140

KEMENTERIAN/LEMBAGA : KEMENTERIAN KEBUDAYAAN

(dalam ribuan rupiah)

KODE	KEMENTERIAN/LEMBAGA, UNIT ORGANISASI, FUNGSI, SUB FUNGSI, PROGRAM, KEGIATAN	RINCIAN JENIS BELANJA					K P J M		
		BELANJA PEGAWAI	BELANJA BARANG	BELANJA MODAL	BANTUAN SOSIAL	JUMLAH	2026	2027	2028
1	2	3	4	5	6	7	8	9	10
140.02	INSPEKTORAT JENDERAL		20.000.000			20.000.000	20.000.000	20.000.000	20.000.000
10	PENDIDIKAN		20.000.000			20.000.000	20.000.000	20.000.000	20.000.000
10.11	PENGEMBANGAN BUDAYA		20.000.000			20.000.000	20.000.000	20.000.000	20.000.000
140.02.WA	Program Dukungan Manajemen		20.000.000			20.000.000	20.000.000	20.000.000	20.000.000
7403	Dukungan Manajemen dan pelaksanaan tugas lainnya Inspektorat Jenderal		5.702.200			5.702.200	5.702.200	5.702.200	5.702.200
7404	Dukungan Manajemen dan pelaksanaan tugas lainnya Inspektorat Jenderal I		10.000.000			10.000.000	10.000.000	10.000.000	10.000.000
7405	Dukungan Manajemen dan pelaksanaan tugas lainnya Inspektorat Jenderal II		4.297.800			4.297.800	4.297.800	4.297.800	4.297.800
140.03	DIREKTORAT JENDERAL PELINDUNGAN KEBUDAYAAN DAN TRADISI	295.896.648	948.527.863	67.959.786		1.312.384.297	1.332.784.297	1.353.184.297	1.372.597.137
10	PENDIDIKAN	295.896.648	948.527.863	67.959.786		1.312.384.297	1.332.784.297	1.353.184.297	1.372.597.137
10.11	PENGEMBANGAN BUDAYA	295.896.648	948.527.863	67.959.786		1.312.384.297	1.332.784.297	1.353.184.297	1.372.597.137
140.03.DV	Pemajuan dan Pelestarian Kebudayaan		788.031.502	67.780.736		855.812.238	876.212.238	896.612.238	916.025.078
7407	Pembinaan Kepercayaan terhadap Tuhan YME Dan Masyarakat Adat		61.024.851			61.024.851	61.024.851	61.024.851	61.024.851
7408	Penguatan Kesejarahan dan Permuseuman		17.950.000			17.950.000	17.950.000	17.950.000	17.950.000
7409	Pengelolaan Cagar Budaya		28.308.370			28.308.370	38.708.370	49.108.370	58.521.210



**PRESIDEN
REPUBLIK INDONESIA**

- 347 -

III.1 RINCIAN ANGGARAN BELANJA PEMERINTAH PUSAT PADA BAGIAN ANGGARAN KEMENTERIAN NEGARA/LEMBAGA

BAGIAN ANGGARAN : 140

KEMENTERIAN/LEMBAGA : KEMENTERIAN KEBUDAYAAN

(dalam ribuan rupiah)

KODE	KEMENTERIAN/LEMBAGA, UNIT ORGANISASI, FUNGSI, SUB FUNGSI, PROGRAM, KEGIATAN	RINCIAN JENIS BELANJA					K P J M		
		BELANJA PEGAWAI	BELANJA BARANG	BELANJA MODAL	BANTUAN SOSIAL	JUMLAH	2026	2027	2028
1	2	3	4	5	6	7	8	9	10
7410	Penguatan Internalisasi Nilai Budaya dan HAKI		67.800.000			67.800.000	67.800.000	67.800.000	67.800.000
7411	Peningkatan Pelindungan Warisan Budaya Dunia		17.143.809	800.000		17.943.809	17.943.809	17.943.809	17.943.809
7412	Pengelolaan dan Pelestarian Warisan Budaya		414.539.140	61.785.736		476.324.876	476.324.876	476.324.876	476.324.876
7413	Pengelolaan Museum, Galeri dan Cagar Budaya		181.265.332	5.195.000		186.460.332	196.460.332	206.460.332	216.460.332
140.03.WA	Program Dukungan Manajemen	295.896.648	160.496.361	179.050		456.572.059	456.572.059	456.572.059	456.572.059
7406	Dukungan Manajemen dan pelaksanaan tugas lainnya Ditjen Pelindungan Kebudayaan dan Tradisi	295.896.648	160.496.361	179.050		456.572.059	456.572.059	456.572.059	456.572.059
140.04	DIREKTORAT JENDERAL DIPLOMASI, PROMOSI DAN KERJASAMA KEBUDAYAAN		196.745.891			196.745.891	196.745.891	196.745.891	196.745.891
10	PENDIDIKAN		196.745.891			196.745.891	196.745.891	196.745.891	196.745.891
10.11	PENGEMBANGAN BUDAYA		126.445.891			126.445.891	126.445.891	126.445.891	126.445.891
140.04.DV	Pemajuan dan Pelestarian Kebudayaan		120.743.691			120.743.691	120.743.691	120.743.691	120.743.691
7415	Penguatan Diplomasi dan Promosi Kebudayaan		61.743.691			61.743.691	61.743.691	61.743.691	61.743.691
7416	Penguatan Warisan budaya dunia dan Peningkatan Advokasi		29.700.000			29.700.000	29.700.000	29.700.000	29.700.000
7417	Pengembangan Hubungan Media dan Komunikasi Internasional		29.300.000			29.300.000	29.300.000	29.300.000	29.300.000



**PRESIDEN
REPUBLIK INDONESIA**

- 348 -

III.1 RINCIAN ANGGARAN BELANJA PEMERINTAH PUSAT PADA BAGIAN ANGGARAN KEMENTERIAN NEGARA/LEMBAGA

BAGIAN ANGGARAN : 140

KEMENTERIAN/LEMBAGA : KEMENTERIAN KEBUDAYAAN

(dalam ribuan rupiah)

KODE	KEMENTERIAN/LEMBAGA, UNIT ORGANISASI, FUNGSI, SUB FUNGSI, PROGRAM, KEGIATAN	RINCIAN JENIS BELANJA					K P J M		
		BELANJA PEGAWAI	BELANJA BARANG	BELANJA MODAL	BANTUAN SOSIAL	JUMLAH	2026	2027	2028
1	2	3	4	5	6	7	8	9	10
140.04.WA	Program Dukungan Manajemen		5.702.200			5.702.200	5.702.200	5.702.200	5.702.200
7414	Dukungan Manajemen dan pelaksanaan tugas lainnya Ditjen Diplomas, Promosi dan Kerjasama Kebudayaan		5.702.200			5.702.200	5.702.200	5.702.200	5.702.200
10.90	PENDIDIKAN DAN KEBUDAYAAN LAINNYA		70.300.000			70.300.000	70.300.000	70.300.000	70.300.000
140.04.DV	Pemajuan dan Pelestarian Kebudayaan		70.300.000			70.300.000	70.300.000	70.300.000	70.300.000
7418	Peningkatan Pertukaran Budaya dan Pendidikan Internasional		70.300.000			70.300.000	70.300.000	70.300.000	70.300.000
140.05	DIREKTORAT JENDERAL PENGEMBANGAN, PEMANFAATAN, DAN PEMBINAAN KEBUDAYAAN	15.974.654	515.737.620	53.310.418		585.022.692	745.022.692	905.022.692	1.061.022.692
10	PENDIDIKAN	15.974.654	515.737.620	53.310.418		585.022.692	745.022.692	905.022.692	1.061.022.692
10.11	PENGEMBANGAN BUDAYA	15.974.654	515.737.620	53.310.418		585.022.692	745.022.692	905.022.692	1.061.022.692
140.05.DV	Pemajuan dan Pelestarian Kebudayaan		486.788.028	53.310.418		540.098.446	700.098.446	860.098.446	1.016.098.446
7420	Pengembangan Film, Seni Visual dan Seni Pertunjukan		150.198.267			150.198.267	200.198.267	250.198.267	296.198.267
7421	Pengembangan Sarana dan Prasarana Kebudayaan		33.959.000			33.959.000	143.959.000	253.959.000	363.959.000
7422	Pengembangan dan Peningkatan Ekonomi dan Budaya Digital		66.136.370			66.136.370	66.136.370	66.136.370	66.136.370
7423	Pembinaan dan Peningkatan Tenaga dan Lembaga Kebudayaan		112.844.500			112.844.500	112.844.500	112.844.500	112.844.500
7424	Peningkatan Sensor Film dan Iklan Film		26.411.118	640.000		27.051.118	27.051.118	27.051.118	27.051.118



**PRESIDEN
REPUBLIK INDONESIA**

- 349 -

III.1 RINCIAN ANGGARAN BELANJA PEMERINTAH PUSAT PADA BAGIAN ANGGARAN KEMENTERIAN NEGARA/LEMBAGA

BAGIAN ANGGARAN : 140

KEMENTERIAN/LEMBAGA : KEMENTERIAN KEBUDAYAAN

(dalam ribuan rupiah)

KODE	KEMENTERIAN/LEMBAGA, UNIT ORGANISASI, FUNGSI, SUB FUNGSI, PROGRAM, KEGIATAN	RINCIAN JENIS BELANJA					K P J M		
		BELANJA PEGAWAI	BELANJA BARANG	BELANJA MODAL	BANTUAN SOSIAL	JUMLAH	2026	2027	2028
1	2	3	4	5	6	7	8	9	10
7425	Pengembangan dan Distribusi Konten Kebudayaan		97.238.773	52.670.418		149.909.191	149.909.191	149.909.191	149.909.191
140.05.WA	Program Dukungan Manajemen	15.974.654	28.949.592			44.924.246	44.924.246	44.924.246	44.924.246
7419	Dukungan Manajemen dan pelaksanaan tugas lainnya Ditjen Pengembangan, Pemanfaatan dan Pembinaan Kebudayaan	15.974.654	28.949.592			44.924.246	44.924.246	44.924.246	44.924.246
	JUMLAH RUPIAH MURNI					2.336.089.625	2.548.489.625	2.730.889.625	2.908.302.465
	JUMLAH BLU					38.258.564	38.258.564	38.258.564	38.258.564
	TOTAL JUMLAH					2.374.348.189	2.586.748.189	2.769.148.189	2.946.561.029



**PRESIDEN
REPUBLIK INDONESIA**

- 350 -

III.1 RINCIAN ANGGARAN BELANJA PEMERINTAH PUSAT PADA BAGIAN ANGGARAN KEMENTERIAN NEGARA/LEMBAGA

BAGIAN ANGGARAN : 141

KEMENTERIAN/LEMBAGA : BADAN PENYELENGGARA HAJI

(dalam ribuan rupiah)

KODE	KEMENTERIAN/LEMBAGA, UNIT ORGANISASI, FUNGSI, SUB FUNGSI, PROGRAM, KEGIATAN	RINCIAN JENIS BELANJA					K P J M		
		BELANJA PEGAWAI	BELANJA BARANG	BELANJA MODAL	BANTUAN SOSIAL	JUMLAH	2026	2027	2028
1	2	3	4	5	6	7	8	9	10
141	BADAN PENYELENGGARA HAJI	3.757.328	125.982.648			129.739.976	129.739.976	129.739.976	129.739.976
141.01	BADAN PENYELENGGARA HAJI	3.757.328	125.982.648			129.739.976	129.739.976	129.739.976	129.739.976
09	AGAMA	3.757.328	125.982.648			129.739.976	129.739.976	129.739.976	129.739.976
09.90	PELAYANAN KEAGAMAAN LAINNYA	3.757.328	125.982.648			129.739.976	129.739.976	129.739.976	129.739.976
141.01.DC	Program Kerukunan Umat dan Layanan Kehidupan Beragama		63.103.713			63.103.713	63.103.713	63.103.713	63.103.713
7155	Dukungan Administrasi dan Dokumen Haji Reguler		9.631.111			9.631.111	9.631.111	9.631.111	9.631.111
7156	Dukungan Akomodasi dan Transportasi Dalam Negeri		3.562.366			3.562.366	3.562.366	3.562.366	3.562.366
7157	Dukungan Bina Haji		36.354.118			36.354.118	36.354.118	36.354.118	36.354.118
7158	Dukungan Layanan Akomodasi, Konsumsi, dan Transportasi		9.057.334			9.057.334	9.057.334	9.057.334	9.057.334
7159	Pengawasan Penyelenggaraan Haji		4.498.784			4.498.784	4.498.784	4.498.784	4.498.784
141.01.WA	Program Dukungan Manajemen	3.757.328	62.878.935			66.636.263	66.636.263	66.636.263	66.636.263
7154	Dukungan Manajemen dan Pelaksanaan Tugas Teknis Lainnya Penyelenggaraan Haji	3.757.328	62.878.935			66.636.263	66.636.263	66.636.263	66.636.263
	JUMLAH RUPIAH MURNI					129.739.976	129.739.976	129.739.976	129.739.976
	TOTAL JUMLAH					129.739.976	129.739.976	129.739.976	129.739.976



**PRESIDEN
REPUBLIK INDONESIA**

- 351 -

III.1 RINCIAN ANGGARAN BELANJA PEMERINTAH PUSAT PADA BAGIAN ANGGARAN KEMENTERIAN NEGARA/LEMBAGA

BAGIAN ANGGARAN : 142

KEMENTERIAN/LEMBAGA : BADAN PENYELENGGARA JAMINAN PRODUK HALAL

(dalam ribuan rupiah)

KODE	KEMENTERIAN/LEMBAGA, UNIT ORGANISASI, FUNGSI, SUB FUNGSI, PROGRAM, KEGIATAN	RINCIAN JENIS BELANJA					K P J M		
		BELANJA PEGAWAI	BELANJA BARANG	BELANJA MODAL	BANTUAN SOSIAL	JUMLAH	2026	2027	2028
1	2	3	4	5	6	7	8	9	10
142	BADAN PENYELENGGARA JAMINAN PRODUK HALAL	20.317.816	411.793.584	4.701.597		436.812.997	436.812.997	436.812.997	436.812.997
142.01	BADAN PENYELENGGARA JAMINAN PRODUK HALAL	20.317.816	411.793.584	4.701.597		436.812.997	436.812.997	436.812.997	436.812.997
09	AGAMA	20.317.816	411.793.584	4.701.597		436.812.997	436.812.997	436.812.997	436.812.997
09.90	PELAYANAN KEAGAMAAN LAINNYA	20.317.816	411.793.584	4.701.597		436.812.997	436.812.997	436.812.997	436.812.997
142.01.DC	Program Kerukunan Umat dan Layanan Kehidupan Beragama		373.641.457			373.641.457	373.641.457	373.641.457	373.641.457
7160	Pelayanan Registrasi dan Sertifikasi Halal		297.845.578			297.845.578	297.845.578	297.845.578	297.845.578
7161	Pembinaan dan Pengawasan Jaminan Produk Halal		24.523.129			24.523.129	24.523.129	24.523.129	24.523.129
7162	Kemitraan dan Standardisasi Halal		51.272.750			51.272.750	51.272.750	51.272.750	51.272.750
142.01.WA	Program Dukungan Manajemen	20.317.816	38.152.127	4.701.597		63.171.540	63.171.540	63.171.540	63.171.540
7163	Dukungan Manajemen dan Pelaksanaan Tugas Teknis Lainnya BPJPH	20.317.816	38.152.127	4.701.597		63.171.540	63.171.540	63.171.540	63.171.540
	JUMLAH RUPIAH MURNI					378.824.081	378.824.081	378.824.081	378.824.081
	JUMLAH BLU					57.988.916	57.988.916	57.988.916	57.988.916
	TOTAL JUMLAH					436.812.997	436.812.997	436.812.997	436.812.997



**PRESIDEN
REPUBLIK INDONESIA**

- 352 -


III.1 RINCIAN ANGGARAN BELANJA PEMERINTAH PUSAT PADA BAGIAN ANGGARAN KEMENTERIAN NEGARA/LEMBAGA

BAGIAN ANGGARAN : 143

KEMENTERIAN/LEMBAGA : KEMENTERIAN KEHUTANAN

(dalam ribuan rupiah)

KODE	KEMENTERIAN/LEMBAGA, UNIT ORGANISASI, FUNGSI, SUB FUNGSI, PROGRAM, KEGIATAN	RINCIAN JENIS BELANJA					K P J M		
		BELANJA PEGAWAI	BELANJA BARANG	BELANJA MODAL	BANTUAN SOSIAL	JUMLAH	2026	2027	2028
1	2	3	4	5	6	7	8	9	10
143	KEMENTERIAN KEHUTANAN	2.256.425.214	2.847.259.250	54.824.074		5.158.508.538	5.190.720.624	5.242.570.624	5.255.220.624
143.01	SEKRETARIAT JENDERAL	219.734.851	281.056.818	726.500		501.518.169	501.518.169	501.518.169	501.518.169
04	EKONOMI	219.734.851	281.056.818	726.500		501.518.169	501.518.169	501.518.169	501.518.169
04.03	PERTANIAN, KEHUTANAN, PERIKANAN DAN KELAUTAN	219.734.851	281.056.818	726.500		501.518.169	501.518.169	501.518.169	501.518.169
143.01.FF	Program Pengelolaan Hutan Berkelanjutan		36.417.435			36.417.435	36.417.435	36.417.435	36.417.435
7259	Standardisasi Instrumen Kehutanan		21.849.932			21.849.932	21.849.932	21.849.932	21.849.932
7260	Pengembangan Bioteknologi, Pemuliaan Tanaman Hutan dan Lab, Kehutanan		3.947.503			3.947.503	3.947.503	3.947.503	3.947.503
7261	Pengembangan Ketahanan Bencana Hidrometeorologi		1.770.000			1.770.000	1.770.000	1.770.000	1.770.000
7262	Pengembangan Sosial Ekonomi Masyarakat Hutan		6.850.000			6.850.000	6.850.000	6.850.000	6.850.000
7263	Pengembangan Hutan Tropis		2.000.000			2.000.000	2.000.000	2.000.000	2.000.000
143.01.WA	Program Dukungan Manajemen	219.734.851	244.639.383	726.500		465.100.734	465.100.734	465.100.734	465.100.734
7302	Penyelenggaraan Data dan Informasi Kehutanan		79.728.342	693.000		80.421.342	80.421.342	80.421.342	80.421.342
7304	Penyelenggaraan Ketatausahaan Kerumahtanggaan dan Pengelolaan Perlengkapan Kementerian Kehutanan	219.734.851	160.643.404			380.378.255	380.378.255	380.378.255	380.378.255
7309	Penyelenggaraan Kebijakan Strategis Bidang Kehutanan		2.117.958			2.117.958	2.117.958	2.117.958	2.117.958



**PRESIDEN
REPUBLIK INDONESIA**

- 353 -

III.1 RINCIAN ANGGARAN BELANJA PEMERINTAH PUSAT PADA BAGIAN ANGGARAN KEMENTERIAN NEGARA/LEMBAGA

BAGIAN ANGGARAN : 143

KEMENTERIAN/LEMBAGA : KEMENTERIAN KEHUTANAN

(dalam ribuan rupiah)

KODE	KEMENTERIAN/LEMBAGA, UNIT ORGANISASI, FUNGSI, SUB FUNGSI, PROGRAM, KEGIATAN	RINCIAN JENIS BELANJA					K P J M		
		BELANJA PEGAWAI	BELANJA BARANG	BELANJA MODAL	BANTUAN SOSIAL	JUMLAH	2026	2027	2028
1	2	3	4	5	6	7	8	9	10
7310	Penyelenggaraan Keteknikan Kehutanan		2.149.679	33.500		2.183.179	2.183.179	2.183.179	2.183.179
143.02	INSPEKTORAT JENDERAL	26.978.960	21.220.230	512.039		48.711.229	48.711.229	48.711.229	48.711.229
04	EKONOMI	26.978.960	21.220.230	512.039		48.711.229	48.711.229	48.711.229	48.711.229
04.03	PERTANIAN, KEHUTANAN, PERIKANAN DAN KELAUTAN	26.978.960	21.220.230	512.039		48.711.229	48.711.229	48.711.229	48.711.229
143.02.WA	Program Dukungan Manajemen	26.978.960	21.220.230	512.039		48.711.229	48.711.229	48.711.229	48.711.229
7311	Dukungan Manajemen dan Pelaksanaan Tugas Teknis Lainnya Itjen Kementerian Kehutanan	26.978.960	9.650.779	512.039		37.141.778	37.141.778	37.141.778	37.141.778
7312	Pengawasan yang Profesional Guna Menjamin Mutu Kinerja Kementerian Kehutanan		9.482.235			9.482.235	9.482.235	9.482.235	9.482.235
7313	Pengawasan Terhadap Kasus Pelanggaran yang Berindikasi KKN		2.087.216			2.087.216	2.087.216	2.087.216	2.087.216
143.03	DIREKTORAT JENDERAL PLANOLOGI KEHUTANAN	177.453.317	412.868.378			590.321.695	622.533.781	674.383.781	687.033.781
04	EKONOMI	177.453.317	412.868.378			590.321.695	622.533.781	674.383.781	687.033.781
04.03	PERTANIAN, KEHUTANAN, PERIKANAN DAN KELAUTAN	177.453.317	412.868.378			590.321.695	622.533.781	674.383.781	687.033.781
143.03.FF	Program Pengelolaan Hutan Berkelanjutan		338.390.971			338.390.971	355.309.197	397.309.197	401.309.197
7264	Inventarisasi dan Pemantauan Sumber Daya Hutan		40.350.000			40.350.000	42.350.000	42.950.000	44.450.000
7265	Penatagunaan Kawasan Hutan		600.000			600.000	1.000.000	1.600.000	1.900.000



**PRESIDEN
REPUBLIK INDONESIA**

- 354 -

III.1 RINCIAN ANGGARAN BELANJA PEMERINTAH PUSAT PADA BAGIAN ANGGARAN KEMENTERIAN NEGARA/LEMBAGA

BAGIAN ANGGARAN : 143

KEMENTERIAN/LEMBAGA : KEMENTERIAN KEHUTANAN

(dalam ribuan rupiah)

KODE	KEMENTERIAN/LEMBAGA, UNIT ORGANISASI, FUNGSI, SUB FUNGSI, PROGRAM, KEGIATAN	RINCIAN JENIS BELANJA					K P J M		
		BELANJA PEGAWAI	BELANJA BARANG	BELANJA MODAL	BANTUAN SOSIAL	JUMLAH	2026	2027	2028
1	2	3	4	5	6	7	8	9	10
7266	Pengukuhan Kawasan Hutan		239.237.874			239.237.874	252.000.000	291.500.000	292.500.000
7267	Perencanaan Kawasan Hutan		14.243.900			14.243.900	15.000.000	15.300.000	15.500.000
7268	Pengendalian Penggunaan Kawasan Hutan		43.959.197			43.959.197	44.959.197	45.959.197	46.959.197
143.03.WA	Program Dukungan Manajemen	177.453.317	74.477.407			251.930.724	267.224.584	277.074.584	285.724.584
7314	Dukungan Manajemen dan Pelaksanaan Tugas Teknis Lainnya Ditjen Planologi Kehutanan	177.453.317	74.477.407			251.930.724	267.224.584	277.074.584	285.724.584
143.04	DIREKTORAT JENDERAL KONSERVASI SUMBER DAYA ALAM DAN EKOSISTEM	865.467.599	674.615.563	31.650.535		1.571.733.697	1.571.733.697	1.571.733.697	1.571.733.697
04	EKONOMI	865.467.599	381.363.579	31.650.535		1.278.481.713	1.278.481.713	1.278.481.713	1.278.481.713
04.03	PERTANIAN, KEHUTANAN, PERIKANAN DAN KELAUTAN	865.467.599	381.363.579	31.650.535		1.278.481.713	1.278.481.713	1.278.481.713	1.278.481.713
143.04.WA	Program Dukungan Manajemen	865.467.599	381.363.579	31.650.535		1.278.481.713	1.278.481.713	1.278.481.713	1.278.481.713
7315	Dukungan Manajemen dan Pelaksanaan Tugas Teknis Lainnya Ditjen Konservasi Sumberdaya Alam dan Ekosistem	865.467.599	381.363.579	31.650.535		1.278.481.713	1.278.481.713	1.278.481.713	1.278.481.713
05	PERLINDUNGAN LINGKUNGAN HIDUP		293.251.984			293.251.984	293.251.984	293.251.984	293.251.984
05.04	KONSERVASI SUMBERDAYA ALAM		293.251.984			293.251.984	293.251.984	293.251.984	293.251.984



**PRESIDEN
REPUBLIK INDONESIA**

- 355 -

III.1 RINCIAN ANGGARAN BELANJA PEMERINTAH PUSAT PADA BAGIAN ANGGARAN KEMENTERIAN NEGARA/LEMBAGA

BAGIAN ANGGARAN : 143

KEMENTERIAN/LEMBAGA : KEMENTERIAN KEHUTANAN

(dalam ribuan rupiah)

KODE	KEMENTERIAN/LEMBAGA, UNIT ORGANISASI, FUNGSI, SUB FUNGSI, PROGRAM, KEGIATAN	RINCIAN JENIS BELANJA					K P J M		
		BELANJA PEGAWAI	BELANJA BARANG	BELANJA MODAL	BANTUAN SOSIAL	JUMLAH	2026	2027	2028
1	2	3	4	5	6	7	8	9	10
143.04.FF	Program Pengelolaan Hutan Berkelanjutan		293.251.984			293.251.984	293.251.984	293.251.984	293.251.984
7269	Konservasi Spesies dan Genetik		67.258.398			67.258.398	67.258.398	67.258.398	67.258.398
7270	Pemanfaatan Jasa Lingkungan Kawasan Suaka Alam, Kawasan Pelestarian Alam, dan Taman Buru		36.800.000			36.800.000	36.800.000	36.800.000	36.800.000
7271	Konservasi Ekosistem dan Pembinaan Areal Preservasi		42.811.602			42.811.602	42.811.602	42.811.602	42.811.602
7272	Perencanaan Konservasi Keanekaragaman Hayati		29.000.000			29.000.000	29.000.000	29.000.000	29.000.000
7273	Pengelolaan Kawasan Suaka Alam, Kawasan Pelestarian Alam, dan Taman Buru		117.381.984			117.381.984	117.381.984	117.381.984	117.381.984
143.05	DIREKTORAT JENDERAL PENGELOLAAN DAERAH ALIRAN SUNGAI DAN REHABILITASI HUTAN	249.096.780	748.155.628	5.100.000		1.002.352.408	1.002.352.408	1.002.352.408	1.002.352.408
04	EKONOMI	249.096.780	122.737.043			371.833.823	371.833.823	371.833.823	371.833.823
04.03	PERTANIAN, KEHUTANAN, PERIKANAN DAN KELAUTAN	249.096.780	122.737.043			371.833.823	371.833.823	371.833.823	371.833.823
143.05.WA	Program Dukungan Manajemen	249.096.780	122.737.043			371.833.823	371.833.823	371.833.823	371.833.823
7316	Dukungan Manajemen dan Pelaksanaan Tugas Teknis Lainnya Ditjen Pengelolaan Daerah Aliran Sungai dan Rehabilitasi Hutan	249.096.780	122.737.043			371.833.823	371.833.823	371.833.823	371.833.823
05	PERLINDUNGAN LINGKUNGAN HIDUP		625.418.585	5.100.000		630.518.585	630.518.585	630.518.585	630.518.585



**PRESIDEN
REPUBLIK INDONESIA**

- 356 -

III.1 RINCIAN ANGGARAN BELANJA PEMERINTAH PUSAT PADA BAGIAN ANGGARAN KEMENTERIAN NEGARA/LEMBAGA

BAGIAN ANGGARAN : 143

KEMENTERIAN/LEMBAGA : KEMENTERIAN KEHUTANAN

(dalam ribuan rupiah)

KODE	KEMENTERIAN/LEMBAGA, UNIT ORGANISASI, FUNGSI, SUB FUNGSI, PROGRAM, KEGIATAN	RINCIAN JENIS BELANJA					K P J M		
		BELANJA PEGAWAI	BELANJA BARANG	BELANJA MODAL	BANTUAN SOSIAL	JUMLAH	2026	2027	2028
1	2	3	4	5	6	7	8	9	10
05.04	KONSERVASI SUMBERDAYA ALAM		625.418.585	5.100.000		630.518.585	630.518.585	630.518.585	630.518.585
143.05.FF	Program Pengelolaan Hutan Berkelanjutan		625.418.585	5.100.000		630.518.585	630.518.585	630.518.585	630.518.585
7276	Perencanaan dan Evaluasi Pengelolaan Daerah Aliran Sungai		625.418.585	5.100.000		630.518.585	630.518.585	630.518.585	630.518.585
143.06	DIREKTORAT JENDERAL PENGELOLAAN HUTAN LESTARI	137.518.464	156.400.609			293.919.073	293.919.073	293.919.073	293.919.073
04	EKONOMI	137.518.464	156.400.609			293.919.073	293.919.073	293.919.073	293.919.073
04.03	PERTANIAN, KEHUTANAN, PERIKANAN DAN KELAUTAN	137.518.464	156.400.609			293.919.073	293.919.073	293.919.073	293.919.073
143.06.FF	Program Pengelolaan Hutan Berkelanjutan		99.461.052			99.461.052	99.461.052	99.461.052	99.461.052
7279	Peningkatan Perencanaan Pemanfaatan Hutan Produksi dan Hutan Lindung		20.011.952			20.011.952	20.011.952	20.011.952	20.011.952
7280	Peningkatan Usaha Pemanfaatan Hutan Produksi dan Hutan Lindung		11.355.000			11.355.000	11.355.000	11.355.000	11.355.000
7281	Diversifikasi Usaha Pemanfaatan Hutan Produksi dan Hutan Lindung		23.500.000			23.500.000	23.500.000	23.500.000	23.500.000
7282	Peningkatan Iuran dan Penatausahaan Hasil Hutan		13.994.100			13.994.100	13.994.100	13.994.100	13.994.100
7283	Peningkatan Pengolahan dan Pemasaran Hasil Hutan		30.600.000			30.600.000	30.600.000	30.600.000	30.600.000
143.06.WA	Program Dukungan Manajemen	137.518.464	56.939.557			194.458.021	194.458.021	194.458.021	194.458.021



**PRESIDEN
REPUBLIK INDONESIA**

- 357 -

III.1 RINCIAN ANGGARAN BELANJA PEMERINTAH PUSAT PADA BAGIAN ANGGARAN KEMENTERIAN NEGARA/LEMBAGA

BAGIAN ANGGARAN : 143

KEMENTERIAN/LEMBAGA : KEMENTERIAN KEHUTANAN

(dalam ribuan rupiah)

KODE	KEMENTERIAN/LEMBAGA, UNIT ORGANISASI, FUNGSI, SUB FUNGSI, PROGRAM, KEGIATAN	RINCIAN JENIS BELANJA					K P J M		
		BELANJA PEGAWAI	BELANJA BARANG	BELANJA MODAL	BANTUAN SOSIAL	JUMLAH	2026	2027	2028
1	2	3	4	5	6	7	8	9	10
7317	Dukungan Manajemen dan Pelaksanaan Tugas Teknis Lainnya Ditjen Pengelolaan Hutan Lestari	137.518.464	56.939.557			194.458.021	194.458.021	194.458.021	194.458.021
143.07	DIREKTORAT JENDERAL PERHUTANAN SOSIAL	92.803.764	172.779.216	2.835.000		268.417.980	268.417.980	268.417.980	268.417.980
04	EKONOMI	92.803.764	172.779.216	2.835.000		268.417.980	268.417.980	268.417.980	268.417.980
04.03	PERTANIAN, KEHUTANAN, PERIKANAN DAN KELAUTAN	92.803.764	172.779.216	2.835.000		268.417.980	268.417.980	268.417.980	268.417.980
143.07.WA	Program Dukungan Manajemen	92.803.764	172.779.216	2.835.000		268.417.980	268.417.980	268.417.980	268.417.980
7318	Dukungan Manajemen dan Pelaksanaan Tugas Teknis Lainnya Ditjen Perhutanan Sosial	92.803.764	172.779.216	2.835.000		268.417.980	268.417.980	268.417.980	268.417.980
143.08	DIREKTORAT JENDERAL PENEGAKAN HUKUM KEHUTANAN	365.171.223	210.979.698			576.150.921	576.150.921	576.150.921	576.150.921
04	EKONOMI	365.171.223	210.979.698			576.150.921	576.150.921	576.150.921	576.150.921
04.03	PERTANIAN, KEHUTANAN, PERIKANAN DAN KELAUTAN	365.171.223	210.979.698			576.150.921	576.150.921	576.150.921	576.150.921
143.08.FF	Program Pengelolaan Hutan Berkelanjutan		136.058.341			136.058.341	136.058.341	136.058.341	136.058.341
7292	Penindakan Pidana Kehutanan		136.058.341			136.058.341	136.058.341	136.058.341	136.058.341



**PRESIDEN
REPUBLIK INDONESIA**

- 358 -

III.1 RINCIAN ANGGARAN BELANJA PEMERINTAH PUSAT PADA BAGIAN ANGGARAN KEMENTERIAN NEGARA/LEMBAGA

BAGIAN ANGGARAN : 143

KEMENTERIAN/LEMBAGA : KEMENTERIAN KEHUTANAN

(dalam ribuan rupiah)

KODE	KEMENTERIAN/LEMBAGA, UNIT ORGANISASI, FUNGSI, SUB FUNGSI, PROGRAM, KEGIATAN	RINCIAN JENIS BELANJA					K P J M		
		BELANJA PEGAWAI	BELANJA BARANG	BELANJA MODAL	BANTUAN SOSIAL	JUMLAH	2026	2027	2028
1	2	3	4	5	6	7	8	9	10
143.08.WA	Program Dukungan Manajemen	365.171.223	74.921.357			440.092.580	440.092.580	440.092.580	440.092.580
7319	Dukungan Manajemen dan Pelaksanaan Tugas Teknis Lainnya Ditjen Penegakan Hukum Kehutanan	365.171.223	74.921.357			440.092.580	440.092.580	440.092.580	440.092.580
143.11	BADAN PENYULUHAN DAN PENGEMBANGAN SUMBER DAYA MANUSIA	122.200.256	169.183.110	14.000.000		305.383.366	305.383.366	305.383.366	305.383.366
04	EKONOMI	122.200.256	107.183.110			229.383.366	229.383.366	229.383.366	229.383.366
04.03	PERTANIAN, KEHUTANAN, PERIKANAN DAN KELAUTAN	122.200.256	107.183.110			229.383.366	229.383.366	229.383.366	229.383.366
143.11.DL	Program Pendidikan dan Pelatihan Vokasi		36.916.745			36.916.745	36.916.745	36.916.745	36.916.745
7295	Perencanaan dan Pengembangan SDM		36.916.745			36.916.745	36.916.745	36.916.745	36.916.745
143.11.FF	Program Pengelolaan Hutan Berkelanjutan		3.576.644			3.576.644	3.576.644	3.576.644	3.576.644
7294	Peningkatan Penyuluhan Kehutanan		3.576.644			3.576.644	3.576.644	3.576.644	3.576.644
143.11.WA	Program Dukungan Manajemen	122.200.256	66.689.721			188.889.977	188.889.977	188.889.977	188.889.977
7320	Dukungan Manajemen dan Pelaksanaan Tugas Teknis Lainnya Badan Penyuluhan dan Pengembangan SDM	122.200.256	66.689.721			188.889.977	188.889.977	188.889.977	188.889.977
10	PENDIDIKAN		62.000.000	14.000.000		76.000.000	76.000.000	76.000.000	76.000.000
10.03	PENDIDIKAN MENENGAH		62.000.000	14.000.000		76.000.000	76.000.000	76.000.000	76.000.000
143.11.DL	Program Pendidikan dan Pelatihan Vokasi		62.000.000	14.000.000		76.000.000	76.000.000	76.000.000	76.000.000



**PRESIDEN
REPUBLIK INDONESIA**

- 360 -

III.1 RINCIAN ANGGARAN BELANJA PEMERINTAH PUSAT PADA BAGIAN ANGGARAN KEMENTERIAN NEGARA/LEMBAGA

BAGIAN ANGGARAN : 144

KEMENTERIAN/LEMBAGA : KEMENTERIAN LINGKUNGAN HIDUP / BADAN PENGENDALIAN LINGKUNGAN HIDUP

(dalam ribuan rupiah)

KODE	KEMENTERIAN/LEMBAGA, UNIT ORGANISASI, FUNGSI, SUB FUNGSI, PROGRAM, KEGIATAN	RINCIAN JENIS BELANJA					K P J M		
		BELANJA PEGAWAI	BELANJA BARANG	BELANJA MODAL	BANTUAN SOSIAL	JUMLAH	2026	2027	2028
1	2	3	4	5	6	7	8	9	10
144	KEMENTERIAN LINGKUNGAN HIDUP / BADAN PENGENDALIAN LINGKUNGAN HIDUP	309.702.168	757.835.658	12.245.118		1.079.782.944	1.079.782.944	1.079.782.944	1.079.782.944
144.01	KEMENTERIAN LINGKUNGAN HIDUP / BADAN PENGENDALIAN LINGKUNGAN HIDUP	309.702.168	757.835.658	12.245.118		1.079.782.944	1.079.782.944	1.079.782.944	1.079.782.944
04	EKONOMI	309.702.168	315.444.582	3.295.250		628.442.000	628.442.000	628.442.000	628.442.000
04.90	EKONOMI LAINNYA	309.702.168	315.444.582	3.295.250		628.442.000	628.442.000	628.442.000	628.442.000
144.01.WA	Program Dukungan Manajemen	309.702.168	315.444.582	3.295.250		628.442.000	628.442.000	628.442.000	628.442.000
7509	Dukungan Manajemen dan Pelaksanaan Tugas Teknis Lainnya Pusat Pengendalian Lingkungan Hidup Wilayah		29.472.158	737.013		30.209.171	30.209.171	30.209.171	30.209.171
7533	Penyebaruasan Informasi Pembangunan LH serta Penyelenggaraan Protokol dan Tata Usaha Pimpinan		7.620.152			7.620.152	7.620.152	7.620.152	7.620.152
7534	Penyelenggaraan Data, Informasi dan Digitalisasi Kementerian LH		5.677.921			5.677.921	5.677.921	5.677.921	5.677.921
7535	Pembinaan dan Koordinasi Kegiatan Perencanaan, Evaluasi dan Kerjasama Luar Negeri		10.695.202			10.695.202	10.695.202	10.695.202	10.695.202
7536	Penyelenggaraan Ketatausahaan Kerumahtanggaan, Pengelolaan Perlengkapan, dan Administrasi Keuangan Kementerian LH	287.836.240	52.331.586			340.167.826	340.167.826	340.167.826	340.167.826
7537	Penyelenggaraan Manajemen Kepegawaian dan Organisasi Kementerian LH		2.479.579			2.479.579	2.479.579	2.479.579	2.479.579
7539	Dukungan Manajemen dan Pelaksanaan Tugas Teknis Lainnya Inspektorat Utama		7.072.995	594.991		7.667.986	7.667.986	7.667.986	7.667.986



**PRESIDEN
REPUBLIK INDONESIA**

- 361 -

III.1 RINCIAN ANGGARAN BELANJA PEMERINTAH PUSAT PADA BAGIAN ANGGARAN KEMENTERIAN NEGARA/LEMBAGA

BAGIAN ANGGARAN : 144

KEMENTERIAN/LEMBAGA : KEMENTERIAN LINGKUNGAN HIDUP / BADAN PENGENDALIAN LINGKUNGAN HIDUP

(dalam ribuan rupiah)

KODE	KEMENTERIAN/LEMBAGA, UNIT ORGANISASI, FUNGSI, SUB FUNGSI, PROGRAM, KEGIATAN	RINCIAN JENIS BELANJA					K P J M		
		BELANJA PEGAWAI	BELANJA BARANG	BELANJA MODAL	BANTUAN SOSIAL	JUMLAH	2026	2027	2028
1	2	3	4	5	6	7	8	9	10
7542	Dukungan Manajemen dan Pelaksanaan Tugas Teknis Lainnya Deputi Bidang Tata Lingkungan dan Sumber Daya Alam Berkelanjutan		9.515.037			9.515.037	9.515.037	9.515.037	9.515.037
7543	Dukungan Manajemen dan Tugas Teknis Lainnya Sekretariat Deputi Bidang Tata Lingkungan dan Sumber Daya Alam Berkelanjutan	21.865.928	59.661.977			81.527.905	81.527.905	81.527.905	81.527.905
7544	Dukungan Manajemen dan Pelaksanaan Tugas Teknis Lainnya Deputi Bidang Penegakan Hukum Lingkungan Hidup		22.685.958			22.685.958	22.685.958	22.685.958	22.685.958
7545	Dukungan Manajemen dan Pelaksanaan Tugas Teknis Lainnya Deputi Bidang Pengendalian Perubahan Iklim dan Tata Kelola Nilai Ekonomi Karbon		32.290.295	500.000		32.790.295	32.790.295	32.790.295	32.790.295
7546	Dukungan Manajemen dan Pelaksanaan Tugas Teknis Lainnya Deputi Bidang Pengelolaan Sampah, Limbah, dan Bahan Berbahaya dan Beracun		26.060.042	147.500		26.207.542	26.207.542	26.207.542	26.207.542
7547	Dukungan Manajemen dan Tugas Teknis Lainnya Deputi Bidang Pengendalian Pencemaran dan Kerusakan Lingkungan		25.076.504	755.246		25.831.750	25.831.750	25.831.750	25.831.750
7678	Dukungan Manajemen dan Pelaksanaan Tugas Teknis Lainnya Pusat Standardisasi Instrumen Lingkungan Hidup		2.270.000	40.000		2.310.000	2.310.000	2.310.000	2.310.000
7679	Dukungan Manajemen dan Pelaksanaan Tugas Teknis Lainnya Pusat Penerapan dan Pengembangan Laboratorium Lingkungan		8.116.083	25.000		8.141.083	8.141.083	8.141.083	8.141.083
7680	Dukungan Manajemen dan Pelaksanaan Tugas Teknis Lainnya Pusat Penerapan Infrastruktur dan Teknologi Lingkungan Hidup		2.172.892	26.500		2.199.392	2.199.392	2.199.392	2.199.392
7681	Dukungan Manajemen dan Pelaksanaan Tugas Teknis Lainnya Pusat Pengembangan Generasi Lingkungan Hidup		5.349.105	154.000		5.503.105	5.503.105	5.503.105	5.503.105
7682	Dukungan Manajemen dan Pelaksanaan Tugas Teknis Lainnya Pusat		6.897.096	315.000		7.212.096	7.212.096	7.212.096	7.212.096



**PRESIDEN
REPUBLIK INDONESIA**

- 362 -

III.1 RINCIAN ANGGARAN BELANJA PEMERINTAH PUSAT PADA BAGIAN ANGGARAN KEMENTERIAN NEGARA/LEMBAGA

BAGIAN ANGGARAN : 144

KEMENTERIAN/LEMBAGA : KEMENTERIAN LINGKUNGAN HIDUP / BADAN PENGENDALIAN LINGKUNGAN HIDUP

(dalam ribuan rupiah)

KODE	KEMENTERIAN/LEMBAGA, UNIT ORGANISASI, FUNGSI, SUB FUNGSI, PROGRAM, KEGIATAN	RINCIAN JENIS BELANJA					K P J M		
		BELANJA PEGAWAI	BELANJA BARANG	BELANJA MODAL	BANTUAN SOSIAL	JUMLAH	2026	2027	2028
1	2	3	4	5	6	7	8	9	10
	Pengembangan Kompetensi Sumber Daya Manusia Lingkungan Hidup								
05	PERLINDUNGAN LINGKUNGAN HIDUP		442.391.076	8.949.868		451.340.944	451.340.944	451.340.944	451.340.944
05.02	MANAJEMEN AIR LIMBAH		84.315.962	1.581.000		85.896.962	85.896.962	85.896.962	85.896.962
144.01.FD	Program Kualitas Lingkungan Hidup		84.315.962	1.581.000		85.896.962	85.896.962	85.896.962	85.896.962
7525	Pengelolaan Bahan Berbahaya dan Beracun		12.269.000	381.000		12.650.000	12.650.000	12.650.000	12.650.000
7526	Pemulihan Lahan Terkontaminasi dan Tanggap Darurat Limbah Bahan Berbahaya dan Beracun dan Non Bahan Berbahaya dan Beracun		13.146.600	600.000		13.746.600	13.746.600	13.746.600	13.746.600
7527	Pengelolaan Limbah Bahan Berbahaya dan Beracun dan Non Bahan Berbahaya dan Beracun		12.150.362	400.000		12.550.362	12.550.362	12.550.362	12.550.362
7528	Pengelolaan Sampah		46.750.000	200.000		46.950.000	46.950.000	46.950.000	46.950.000
05.03	PENANGGULANGAN POLUSI		61.572.654	1.617.500		63.190.154	63.190.154	63.190.154	63.190.154
144.01.FD	Program Kualitas Lingkungan Hidup		61.572.654	1.617.500		63.190.154	63.190.154	63.190.154	63.190.154
7530	Pengendalian Pencemaran Lingkungan		43.777.501	1.280.000		45.057.501	45.057.501	45.057.501	45.057.501
7531	Pemulihan Kerusakan Lingkungan		17.795.153	337.500		18.132.653	18.132.653	18.132.653	18.132.653
05.04	KONSERVASI SUMBERDAYA ALAM		9.972.184	159.418		10.131.602	10.131.602	10.131.602	10.131.602
144.01.FD	Program Kualitas Lingkungan Hidup		9.972.184	159.418		10.131.602	10.131.602	10.131.602	10.131.602
7532	Konservasi Keanekaragaman Hayati		9.972.184	159.418		10.131.602	10.131.602	10.131.602	10.131.602
05.06	LITBANG LINGKUNGAN HIDUP		11.778.650			11.778.650	11.778.650	11.778.650	11.778.650



**PRESIDEN
REPUBLIK INDONESIA**

- 363 -

III.1 RINCIAN ANGGARAN BELANJA PEMERINTAH PUSAT PADA BAGIAN ANGGARAN KEMENTERIAN NEGARA/LEMBAGA

BAGIAN ANGGARAN : 144

KEMENTERIAN/LEMBAGA : KEMENTERIAN LINGKUNGAN HIDUP / BADAN PENGENDALIAN LINGKUNGAN HIDUP

(dalam ribuan rupiah)

KODE	KEMENTERIAN/LEMBAGA, UNIT ORGANISASI, FUNGSI, SUB FUNGSI, PROGRAM, KEGIATAN	RINCIAN JENIS BELANJA					K P J M		
		BELANJA PEGAWAI	BELANJA BARANG	BELANJA MODAL	BANTUAN SOSIAL	JUMLAH	2026	2027	2028
1	2	3	4	5	6	7	8	9	10
144.01.FD	Program Kualitas Lingkungan Hidup		11.778.650			11.778.650	11.778.650	11.778.650	11.778.650
7510	Standardisasi Instrumen Lingkungan Hidup		8.023.650			8.023.650	8.023.650	8.023.650	8.023.650
7511	Penerapan dan Pengembangan Laboratorium Lingkungan		1.900.000			1.900.000	1.900.000	1.900.000	1.900.000
7512	Penerapan Infrastruktur dan Teknologi Lingkungan Hidup		1.855.000			1.855.000	1.855.000	1.855.000	1.855.000
05.90	LINGKUNGAN HIDUP LAINNYA		274.751.626	5.591.950		280.343.576	280.343.576	280.343.576	280.343.576
144.01.FB	Program Ketahanan Bencana dan Perubahan Iklim		29.258.279			29.258.279	29.258.279	29.258.279	29.258.279
7502	Pengendalian Kebakaran Lahan		7.385.000			7.385.000	7.385.000	7.385.000	7.385.000
7503	Adaptasi Perubahan Iklim		3.954.077			3.954.077	3.954.077	3.954.077	3.954.077
7504	Mitigasi Perubahan Iklim		12.414.202			12.414.202	12.414.202	12.414.202	12.414.202
7505	Inventarisasi Gas Rumah Kaca, dan Monitoring, Pelaporan dan Verifikasi Serta Registri Aksi Mitigasi, Aksi Adaptasi dan Sumber Daya Perubahan Iklim		2.400.000			2.400.000	2.400.000	2.400.000	2.400.000
7506	Mobilisasi Sumberdaya Pengendalian Perubahan Iklim		2.105.000			2.105.000	2.105.000	2.105.000	2.105.000
7507	Fasilitasi Penerapan Ekonomi Karbon		1.000.000			1.000.000	1.000.000	1.000.000	1.000.000
144.01.FD	Program Kualitas Lingkungan Hidup		239.555.542	5.591.950		245.147.492	245.147.492	245.147.492	245.147.492
7508	Pengendalian Lingkungan Hidup Wilayah		9.969.213			9.969.213	9.969.213	9.969.213	9.969.213
7513	Pengembangan Generasi Lingkungan Hidup		3.783.400			3.783.400	3.783.400	3.783.400	3.783.400



**PRESIDEN
REPUBLIK INDONESIA**

- 364 -

III.1 RINCIAN ANGGARAN BELANJA PEMERINTAH PUSAT PADA BAGIAN ANGGARAN KEMENTERIAN NEGARA/LEMBAGA

BAGIAN ANGGARAN : 144

KEMENTERIAN/LEMBAGA : KEMENTERIAN LINGKUNGAN HIDUP / BADAN PENGENDALIAN LINGKUNGAN HIDUP

(dalam ribuan rupiah)

KODE	KEMENTERIAN/LEMBAGA, UNIT ORGANISASI, FUNGSI, SUB FUNGSI, PROGRAM, KEGIATAN	RINCIAN JENIS BELANJA					K P J M		
		BELANJA PEGAWAI	BELANJA BARANG	BELANJA MODAL	BANTUAN SOSIAL	JUMLAH	2026	2027	2028
1	2	3	4	5	6	7	8	9	10
7514	Pengembangan Kompetensi Sumber Daya Manusia Lingkungan Hidup		2.561.600			2.561.600	2.561.600	2.561.600	2.561.600
7515	Pencegahan Dampak Lingkungan		47.125.671	4.316.950		51.442.621	51.442.621	51.442.621	51.442.621
7516	Penyelenggaraan Sumber Daya Alam Berkelanjutan		22.683.621	1.069.000		23.752.621	23.752.621	23.752.621	23.752.621
7517	Perlindungan dan Pengelolaan Ekosistem Gambut		10.000.000			10.000.000	10.000.000	10.000.000	10.000.000
7518	Perlindungan dan Pengelolaan Ekosistem Perairan Darat		7.624.537			7.624.537	7.624.537	7.624.537	7.624.537
7519	Rehabilitasi Ekosistem Mangrove		11.353.262			11.353.262	11.353.262	11.353.262	11.353.262
7520	Pemantauan, Pengendalian, dan Pemulihan Kerusakan Ekosistem Gambut		56.523.642			56.523.642	56.523.642	56.523.642	56.523.642
7521	Penyelesaian Sengketa Lingkungan Hidup		15.436.596			15.436.596	15.436.596	15.436.596	15.436.596
7529	Pemantauan Kualitas Lingkungan		52.494.000	206.000		52.700.000	52.700.000	52.700.000	52.700.000
144.01.WA	Program Dukungan Manajemen		5.937.805			5.937.805	5.937.805	5.937.805	5.937.805
7538	Pengembangan Telaahan Kebijakan, Perundang-Undangan Bidang Lingkungan Hidup		1.903.800			1.903.800	1.903.800	1.903.800	1.903.800
7540	Pengawasan yang Profesional Guna Menjamin Mutu Kinerja Kementerian LH		2.110.059			2.110.059	2.110.059	2.110.059	2.110.059
7541	Pengawasan Terhadap Kasus Pelanggaran yang Berindikasi KKN		1.923.946			1.923.946	1.923.946	1.923.946	1.923.946
	JUMLAH RUPIAH MURNI					1.070.333.742	1.070.333.742	1.070.333.742	1.070.333.742
	JUMLAH HLN					9.449.202	9.449.202	9.449.202	9.449.202



**PRESIDEN
REPUBLIK INDONESIA**

- 365 -

III.1 RINCIAN ANGGARAN BELANJA PEMERINTAH PUSAT PADA BAGIAN ANGGARAN KEMENTERIAN NEGARA/LEMBAGA

BAGIAN ANGGARAN : 144

KEMENTERIAN/LEMBAGA : KEMENTERIAN LINGKUNGAN HIDUP / BADAN PENGENDALIAN LINGKUNGAN HIDUP

(dalam ribuan rupiah)

KODE	KEMENTERIAN/LEMBAGA, UNIT ORGANISASI, FUNGSI, SUB FUNGSI, PROGRAM, KEGIATAN	RINCIAN JENIS BELANJA				K P J M			
		BELANJA PEGAWAI	BELANJA BARANG	BELANJA MODAL	BANTUAN SOSIAL	JUMLAH	2026	2027	2028
1	2	3	4	5	6	7	8	9	10
TOTAL JUMLAH						1.079.782.944	1.079.782.944	1.079.782.944	1.079.782.944



**PRESIDEN
REPUBLIK INDONESIA**

- 366 -

III.1 RINCIAN ANGGARAN BELANJA PEMERINTAH PUSAT PADA BAGIAN ANGGARAN KEMENTERIAN NEGARA/LEMBAGA

BAGIAN ANGGARAN : 145

KEMENTERIAN/LEMBAGA : KEMENTERIAN PEKERJAAN UMUM

(dalam ribuan rupiah)

KODE	KEMENTERIAN/LEMBAGA, UNIT ORGANISASI, FUNGSI, SUB FUNGSI, PROGRAM, KEGIATAN	RINCIAN JENIS BELANJA					K P J M		
		BELANJA PEGAWAI	BELANJA BARANG	BELANJA MODAL	BANTUAN SOSIAL	JUMLAH	2026	2027	2028
1	2	3	4	5	6	7	8	9	10
145	KEMENTERIAN PEKERJAAN UMUM	3.352.693.133	48.314.406.970	59.285.554.152		110.952.654.255	102.043.580.496	103.772.454.917	103.032.966.525
145.01	SEKRETARIAT JENDERAL	138.207.401	379.285.469	10.950.248		528.443.118	537.044.118	542.345.118	547.706.118
04	EKONOMI	138.207.401	379.285.469	10.950.248		528.443.118	537.044.118	542.345.118	547.706.118
04.90	EKONOMI LAINNYA	138.207.401	379.285.469	10.950.248		528.443.118	537.044.118	542.345.118	547.706.118
145.01.WA	Program Dukungan Manajemen	138.207.401	379.285.469	10.950.248		528.443.118	537.044.118	542.345.118	547.706.118
7745	Pengelolaan dan Pengadministrasian Pegawai, Organisasi Dan Tatalaksana		9.550.000			9.550.000	9.551.000	9.552.000	9.553.000
7746	Pembentukan dan Evaluasi Peraturan Perundang-Undangan Serta Advokasi Hukum		7.991.112			7.991.112	8.991.112	8.991.112	8.991.112
7747	Pengelolaan Data dan Teknologi Informasi Bidang PUPR		69.961.525			69.961.525	70.961.525	71.961.525	72.961.525
7748	Penyelenggaraan Fasilitas Infrastruktur Daerah		11.301.362			11.301.362	12.301.362	12.301.362	12.301.362
7749	Dukungan Manajemen Sekretariat Jenderal	138.207.401	204.732.727	10.950.248		353.890.376	358.590.376	362.690.376	366.750.376
7750	Pengkajian dan Pemantauan Pelaksanaan Kebijakan		5.500.061			5.500.061	6.000.061	6.100.061	6.200.061
7751	Pengelolaan Perencanaan, Keuangan, BMN, dan Umum		55.090.760			55.090.760	55.490.760	55.590.760	55.790.760
7752	Penyelenggaraan dan Pembinaan Informasi Publik		15.157.922			15.157.922	15.157.922	15.157.922	15.157.922



**PRESIDEN
REPUBLIK INDONESIA**

- 367 -

III.1 RINCIAN ANGGARAN BELANJA PEMERINTAH PUSAT PADA BAGIAN ANGGARAN KEMENTERIAN NEGARA/LEMBAGA

BAGIAN ANGGARAN : 145

KEMENTERIAN/LEMBAGA : KEMENTERIAN PEKERJAAN UMUM

(dalam ribuan rupiah)

KODE	KEMENTERIAN/LEMBAGA, UNIT ORGANISASI, FUNGSI, SUB FUNGSI, PROGRAM, KEGIATAN	RINCIAN JENIS BELANJA					K P J M		
		BELANJA PEGAWAI	BELANJA BARANG	BELANJA MODAL	BANTUAN SOSIAL	JUMLAH	2026	2027	2028
1	2	3	4	5	6	7	8	9	10
145.02	INSPEKTORAT JENDERAL	52.818.622	35.701.124	1.368.000		89.887.746	111.550.514	114.291.178	115.965.050
04	EKONOMI	52.818.622	35.701.124	1.368.000		89.887.746	111.550.514	114.291.178	115.965.050
04.90	EKONOMI LAINNYA	52.818.622	35.701.124	1.368.000		89.887.746	111.550.514	114.291.178	115.965.050
145.02.WA	Program Dukungan Manajemen	52.818.622	35.701.124	1.368.000		89.887.746	111.550.514	114.291.178	115.965.050
7753	Dukungan Manajemen Bidang Pengawasan	52.818.622	19.828.725	1.368.000		74.015.347	92.857.820	94.662.640	95.372.594
7754	Pelaksanaan Pengawasan Penyelenggaraan Pembangunan Infrastruktur Bidang PUPR		15.872.399			15.872.399	18.692.694	19.628.538	20.592.456
145.03	DIREKTORAT JENDERAL SUMBER DAYA AIR	1.199.293.776	10.046.739.905	27.173.518.979		38.419.552.660	38.419.552.661	33.917.195.226	25.957.431.781
04	EKONOMI	1.199.293.776	10.046.739.905	27.173.518.979		38.419.552.660	38.419.552.661	33.917.195.226	25.957.431.781
04.04	PENGAIRAN		8.817.281.508	27.071.361.165		35.888.642.673	35.888.642.674	31.386.285.239	23.426.521.794
145.03.FC	Program Ketahanan Sumber Daya Air		8.817.281.508	27.071.361.165		35.888.642.673	35.888.642.674	31.386.285.239	23.426.521.794
7687	Layanan Kesekretariatan Dewan Sumber Daya Air Nasional (DSDAN)		12.123.875			12.123.875	12.123.875	12.123.875	12.123.875
7688	Perencanaan, Pemrograman, Penganggaran, dan Evaluasi		140.044.465	3.833.131.561		3.973.176.026	3.973.176.026	3.962.278.706	3.962.278.706
7690	Layanan Teknis SDA		308.072.936	96.570.287		404.643.223	404.643.223	404.643.223	404.643.223
7691	Pengembangan Jaringan Irigasi Permukaan, Rawa, dan Non-Padi					5.285.988.115	5.285.988.115	3.905.412.576	3.384.754.478



**PRESIDEN
REPUBLIK INDONESIA**

- 368 -

III.1 RINCIAN ANGGARAN BELANJA PEMERINTAH PUSAT PADA BAGIAN ANGGARAN KEMENTERIAN NEGARA/LEMBAGA

BAGIAN ANGGARAN : 145

KEMENTERIAN/LEMBAGA : KEMENTERIAN PEKERJAAN UMUM

(dalam ribuan rupiah)

KODE	KEMENTERIAN/LEMBAGA, UNIT ORGANISASI, FUNGSI, SUB FUNGSI, PROGRAM, KEGIATAN	RINCIAN JENIS BELANJA					K P J M		
		BELANJA PEGAWAI	BELANJA BARANG	BELANJA MODAL	BANTUAN SOSIAL	JUMLAH	2026	2027	2028
1	2	3	4	5	6	7	8	9	10
			189.741.576	5.096.246.539					
7692	Pengendalian Banjir, Lahar, Pengelolaan Drainase Utama Perkotaan, dan Pengaman Pantai		112.953.321	5.135.975.450		5.248.928.771	5.248.928.771	3.312.426.263	3.039.293.291
7693	Pengembangan Bendungan, Danau, dan Bangunan Penampung Air Lainnya		165.345.972	11.381.688.210		11.547.034.182	11.547.034.182	10.528.402.114	3.362.429.739
7694	Pengembangan Jaringan Air Tanah dan Air Baku		38.907.069	1.452.796.023		1.491.703.092	1.491.703.092	1.335.953.092	1.335.953.092
7695	Operasi dan Pemeliharaan Sarana Prasarana SDA serta Penanggulangan Darurat Akibat Bencana		7.850.092.294	74.953.095		7.925.045.389	7.925.045.390	7.925.045.390	7.925.045.390
04.90	EKONOMI LAINNYA	1.199.293.776	1.229.458.397	102.157.814		2.530.909.987	2.530.909.987	2.530.909.987	2.530.909.987
145.03.FC	Program Ketahanan Sumber Daya Air		231.559.427	64.500.000		296.059.427	296.059.427	296.059.427	296.059.427
7686	Pengendalian Lumpur Sidoarjo		205.825.000	64.400.000		270.225.000	270.225.000	270.225.000	270.225.000
7689	Kepatuhan Internal Direktorat Jenderal Sumber Daya Air		25.734.427	100.000		25.834.427	25.834.427	25.834.427	25.834.427
145.03.WA	Program Dukungan Manajemen	1.199.293.776	997.898.970	37.657.814		2.234.850.560	2.234.850.560	2.234.850.560	2.234.850.560
7755	Dukungan Manajemen Ditjen Sumber Daya Air	1.199.293.776	997.898.970	37.657.814		2.234.850.560	2.234.850.560	2.234.850.560	2.234.850.560
145.04	DIREKTORAT JENDERAL BINA MARGA	1.055.309.069	9.891.150.148	26.366.120.163		37.312.579.380	28.092.772.276	34.092.772.276	41.092.772.276



**PRESIDEN
REPUBLIK INDONESIA**

- 369 -

III.1 RINCIAN ANGGARAN BELANJA PEMERINTAH PUSAT PADA BAGIAN ANGGARAN KEMENTERIAN NEGARA/LEMBAGA

BAGIAN ANGGARAN : 145

KEMENTERIAN/LEMBAGA : KEMENTERIAN PEKERJAAN UMUM

(dalam ribuan rupiah)

KODE	KEMENTERIAN/LEMBAGA, UNIT ORGANISASI, FUNGSI, SUB FUNGSI, PROGRAM, KEGIATAN	RINCIAN JENIS BELANJA					K P J M		
		BELANJA PEGAWAI	BELANJA BARANG	BELANJA MODAL	BANTUAN SOSIAL	JUMLAH	2026	2027	2028
1	2	3	4	5	6	7	8	9	10
04	EKONOMI	1.055.309.069	9.891.150.148	26.366.120.163		37.312.579.380	28.092.772.276	34.092.772.276	41.092.772.276
04.08	TRANSPORTASI		8.797.429.740	26.326.081.595		35.123.511.335	28.092.772.276	34.092.772.276	41.092.772.276
145.04.GA	Program Infrastruktur Konektivitas		8.797.429.740	26.326.081.595		35.123.511.335	28.092.772.276	34.092.772.276	41.092.772.276
7696	Pelaksanaan Preservasi dan Peningkatan Kapasitas Jalan Nasional		8.121.782.654	26.062.402.862		34.184.185.516	28.092.772.276	34.092.772.276	41.092.772.276
7697	Pengaturan, Pengusahaan, dan Pengawasan Jalan Tol		66.480.596			66.480.596			
7698	Pengaturan dan Pembinaan Penyelenggaraan Jalan dan Jembatan		609.166.490	263.678.733		872.845.223			
04.90	EKONOMI LAINNYA	1.055.309.069	1.093.720.408	40.038.568		2.189.068.045			
145.04.WA	Program Dukungan Manajemen	1.055.309.069	1.093.720.408	40.038.568		2.189.068.045			
7756	Dukungan Manajemen Ditjen Bina Marga	1.055.309.069	1.093.720.408	40.038.568		2.189.068.045			
145.05	DIREKTORAT JENDERAL CIPTA KARYA	501.325.349	7.024.994.199	3.997.784.445		11.524.103.993	11.812.222.537	12.016.972.537	12.211.972.537
06	PERUMAHAN DAN FASILITAS UMUM	501.325.349	7.024.994.199	3.997.784.445		11.524.103.993	11.812.222.537	12.016.972.537	12.211.972.537
06.03	PENYEDIAAN AIR MINUM			491.291.712		1.342.947.390	1.493.066.934	1.612.815.934	1.732.815.934



**PRESIDEN
REPUBLIK INDONESIA**

- 370 -

III.1 RINCIAN ANGGARAN BELANJA PEMERINTAH PUSAT PADA BAGIAN ANGGARAN KEMENTERIAN NEGARA/LEMBAGA

BAGIAN ANGGARAN : 145

KEMENTERIAN/LEMBAGA : KEMENTERIAN PEKERJAAN UMUM

(dalam ribuan rupiah)

KODE	KEMENTERIAN/LEMBAGA, UNIT ORGANISASI, FUNGSI, SUB FUNGSI, PROGRAM, KEGIATAN	RINCIAN JENIS BELANJA					K P J M		
		BELANJA PEGAWAI	BELANJA BARANG	BELANJA MODAL	BANTUAN SOSIAL	JUMLAH	2026	2027	2028
1	2	3	4	5	6	7	8	9	10
			851.655.678						
145.05.IA	Program Perumahan dan Kawasan Permukiman		851.655.678	491.291.712		1.342.947.390	1.493.066.934	1.612.815.934	1.732.815.934
7714	Penyelenggaraan Air Minum yang Aman		851.655.678	491.291.712		1.342.947.390	1.493.066.934	1.612.815.934	1.732.815.934
06.90	PERUMAHAN DAN FASILITAS UMUM LAINNYA	501.325.349	6.173.338.521	3.506.492.733		10.181.156.603	10.319.155.603	10.404.156.603	10.479.156.603
145.05.IA	Program Perumahan dan Kawasan Permukiman		5.747.815.209	3.495.883.354		9.243.698.563	9.381.697.563	9.466.698.563	9.541.698.563
7715	Penyelenggaraan Sanitasi Aman dan Persampahan Terpadu		3.170.699.406	351.031.755		3.521.731.161	3.635.731.161	3.705.731.161	3.765.731.161
7716	Penyelenggaraan Pembinaan Infrastruktur Cipta Karya		597.078.426	72.795.000		669.873.426	669.873.426	669.873.426	669.873.426
7772	Penyelenggaraan Bangunan Gedung dan Pengembangan Kawasan Strategis		1.980.037.377	3.072.056.599		5.052.093.976	5.076.092.976	5.091.093.976	5.106.093.976
145.05.WA	Program Dukungan Manajemen	501.325.349	425.523.312	10.609.379		937.458.040	937.458.040	937.458.040	937.458.040
7757	Dukungan Manajemen Penyelenggaraan Infrastruktur Permukiman	501.325.349	425.523.312	10.609.379		937.458.040	937.458.040	937.458.040	937.458.040
145.06	DIREKTORAT JENDERAL PRASARANA STRATEGIS		20.130.919.960	1.719.786.412		21.850.706.372	21.850.706.372	21.850.706.372	21.850.706.372
06	PERUMAHAN DAN FASILITAS UMUM		353.231.326	338.900.000		692.131.326	692.131.326	692.131.326	692.131.326



**PRESIDEN
REPUBLIK INDONESIA**

- 371 -

III.1 RINCIAN ANGGARAN BELANJA PEMERINTAH PUSAT PADA BAGIAN ANGGARAN KEMENTERIAN NEGARA/LEMBAGA

BAGIAN ANGGARAN : 145

KEMENTERIAN/LEMBAGA : KEMENTERIAN PEKERJAAN UMUM

(dalam ribuan rupiah)

KODE	KEMENTERIAN/LEMBAGA, UNIT ORGANISASI, FUNGSI, SUB FUNGSI, PROGRAM, KEGIATAN	RINCIAN JENIS BELANJA					K P J M		
		BELANJA PEGAWAI	BELANJA BARANG	BELANJA MODAL	BANTUAN SOSIAL	JUMLAH	2026	2027	2028
1	2	3	4	5	6	7	8	9	10
06.90	PERUMAHAN DAN FASILITAS UMUM LAINNYA		353.231.326	338.900.000		692.131.326	692.131.326	692.131.326	692.131.326
145.06.GM	Program Prasarana Strategis		353.231.326	338.900.000		692.131.326	692.131.326	692.131.326	692.131.326
7718	Penyelenggaraan Sarana Prasarana Strategis Lainnya		353.231.326	338.900.000		692.131.326	692.131.326	692.131.326	692.131.326
10	PENDIDIKAN		19.777.688.634	1.380.886.412		21.158.575.046	21.158.575.046	21.158.575.046	21.158.575.046
10.90	PENDIDIKAN DAN KEBUDAYAAN LAINNYA		19.777.688.634	1.380.886.412		21.158.575.046	21.158.575.046	21.158.575.046	21.158.575.046
145.06.GM	Program Prasarana Strategis		19.777.688.634	1.380.886.412		21.158.575.046	21.158.575.046	21.158.575.046	21.158.575.046
7717	Pembangunan dan Rehabilitasi Prasarana Pendidikan		19.777.688.634	1.380.886.412		21.158.575.046	21.158.575.046	21.158.575.046	21.158.575.046
145.07	DIREKTORAT JENDERAL BINA KONSTRUKSI	233.168.646	320.049.847	5.150.001		558.368.494	558.368.494	558.368.494	558.368.494
04	EKONOMI	233.168.646	299.149.847	5.150.001		537.468.494	537.468.494	537.468.494	537.468.494
04.07	INDUSTRI DAN KONSTRUKSI	233.168.646	299.149.847	5.150.001		537.468.494	537.468.494	537.468.494	537.468.494
145.07.WA	Program Dukungan Manajemen	233.168.646	299.149.847	5.150.001		537.468.494	537.468.494	537.468.494	537.468.494



**PRESIDEN
REPUBLIK INDONESIA**

- 372 -

III.1 RINCIAN ANGGARAN BELANJA PEMERINTAH PUSAT PADA BAGIAN ANGGARAN KEMENTERIAN NEGARA/LEMBAGA

BAGIAN ANGGARAN : 145

KEMENTERIAN/LEMBAGA : KEMENTERIAN PEKERJAAN UMUM

(dalam ribuan rupiah)

KODE	KEMENTERIAN/LEMBAGA, UNIT ORGANISASI, FUNGSI, SUB FUNGSI, PROGRAM, KEGIATAN	RINCIAN JENIS BELANJA					K P J M		
		BELANJA PEGAWAI	BELANJA BARANG	BELANJA MODAL	BANTUAN SOSIAL	JUMLAH	2026	2027	2028
1	2	3	4	5	6	7	8	9	10
7758	Penyelenggaraan Layanan Dukungan Manajemen Eselon 1, Informasi Jasa Konstruksi, Dan Pelaksanaan Tugas Teknis Lainnya	233.168.646	131.829.169	5.150.001		370.147.816	370.147.816	370.147.816	370.147.816
7759	Pembinaan Kinerja Kelembagaan dan Dukungan Material, Peralatan, dan Teknologi Konstruksi		20.231.913			20.231.913	20.231.913	20.231.913	20.231.913
7760	Pembinaan Penyelenggaraan Jasa Konstruksi		8.722.967			8.722.967	8.722.967	8.722.967	8.722.967
7761	Pembinaan Kompetensi Tenaga Kerja Konstruksi		43.247.745			43.247.745	43.247.745	43.247.745	43.247.745
7762	Pembinaan Pengadaan Jasa Konstruksi		86.950.000			86.950.000	86.950.000	86.950.000	86.950.000
7763	Pembinaan Sistem Manajemen Keselamatan Konstruksi		8.168.053			8.168.053	8.168.053	8.168.053	8.168.053
10	PENDIDIKAN		20.900.000			20.900.000	20.900.000	20.900.000	20.900.000
10.90	PENDIDIKAN DAN KEBUDAYAAN LAINNYA		20.900.000			20.900.000	20.900.000	20.900.000	20.900.000
145.07.DL	Program Pendidikan dan Pelatihan Vokasi		20.900.000			20.900.000	20.900.000	20.900.000	20.900.000
7685	Penyelenggaraan Pelatihan Vokasional Bidang Konstruksi		20.900.000			20.900.000	20.900.000	20.900.000	20.900.000
145.08	DIREKTORAT JENDERAL PEMBIAYAAN INFRASTRUKTUR PEKERJAAN UMUM	39.968.554	58.192.821	800.000		98.961.375	98.961.375	98.961.375	98.961.375
04	EKONOMI	39.968.554	58.192.821	800.000		98.961.375	98.961.375	98.961.375	98.961.375
04.90	EKONOMI LAINNYA	39.968.554	58.192.821	800.000		98.961.375	98.961.375	98.961.375	98.961.375
145.08.WA	Program Dukungan Manajemen	39.968.554	58.192.821	800.000		98.961.375	98.961.375	98.961.375	98.961.375
7764	Dukungan Manajemen Internal Direktorat Jenderal Pembiayaan Infrastruktur Pekerjaan Umum dan Perumahan	39.968.554	31.285.121	800.000		72.053.675	72.053.675	72.053.675	72.053.675



**PRESIDEN
REPUBLIK INDONESIA**

- 373 -

III.1 RINCIAN ANGGARAN BELANJA PEMERINTAH PUSAT PADA BAGIAN ANGGARAN KEMENTERIAN NEGARA/LEMBAGA

BAGIAN ANGGARAN : 145

KEMENTERIAN/LEMBAGA : KEMENTERIAN PEKERJAAN UMUM

(dalam ribuan rupiah)

KODE	KEMENTERIAN/LEMBAGA, UNIT ORGANISASI, FUNGSI, SUB FUNGSI, PROGRAM, KEGIATAN	RINCIAN JENIS BELANJA					K P J M		
		BELANJA PEGAWAI	BELANJA BARANG	BELANJA MODAL	BANTUAN SOSIAL	JUMLAH	2026	2027	2028
1	2	3	4	5	6	7	8	9	10
7765	Pengembangan Sistem dan Strategi Penyelenggaraan Pembiayaan		5.907.700			5.907.700	5.907.700	5.907.700	5.907.700
7766	Penyelenggaraan Pembiayaan Infrastruktur Pekerjaan Umum dan Perumahan		21.000.000			21.000.000	21.000.000	21.000.000	21.000.000
145.11	BADAN PENGEMBANGAN INFRASTRUKTUR WILAYAH	41.046.662	180.689.120	1.000.000		222.735.782	209.946.662	223.246.662	236.346.662
04	EKONOMI	41.046.662	180.689.120	1.000.000		222.735.782	209.946.662	223.246.662	236.346.662
04.90	EKONOMI LAINNYA	41.046.662	180.689.120	1.000.000		222.735.782	209.946.662	223.246.662	236.346.662
145.11.WA	Program Dukungan Manajemen	41.046.662	180.689.120	1.000.000		222.735.782	209.946.662	223.246.662	236.346.662
7767	Dukungan Manajemen Pengembangan Infrastruktur Wilayah	41.046.662	31.949.120	1.000.000		73.995.782	73.995.782	73.995.782	73.995.782
7768	Pengembangan Infrastruktur Wilayah		148.740.000			148.740.000	135.950.880	149.250.880	162.350.880
145.12	BADAN PENGEMBANGAN SUMBER DAYA MANUSIA	91.555.054	246.684.377	9.075.904		347.315.335	352.455.487	357.595.679	362.735.860
04	EKONOMI	91.555.054	191.024.997	4.075.904		286.655.955	291.796.107	296.936.299	302.076.480
04.90	EKONOMI LAINNYA	91.555.054	191.024.997	4.075.904		286.655.955	291.796.107	296.936.299	302.076.480
145.12.WA	Program Dukungan Manajemen	91.555.054	191.024.997	4.075.904		286.655.955	291.796.107	296.936.299	302.076.480



**PRESIDEN
REPUBLIK INDONESIA**

- 374 -

III.1 RINCIAN ANGGARAN BELANJA PEMERINTAH PUSAT PADA BAGIAN ANGGARAN KEMENTERIAN NEGARA/LEMBAGA

BAGIAN ANGGARAN : 145

KEMENTERIAN/LEMBAGA : KEMENTERIAN PEKERJAAN UMUM

(dalam ribuan rupiah)

KODE	KEMENTERIAN/LEMBAGA, UNIT ORGANISASI, FUNGSI, SUB FUNGSI, PROGRAM, KEGIATAN	RINCIAN JENIS BELANJA					K P J M		
		BELANJA PEGAWAI	BELANJA BARANG	BELANJA MODAL	BANTUAN SOSIAL	JUMLAH	2026	2027	2028
1	2	3	4	5	6	7	8	9	10
7769	Penyelenggaraan Pengembangan Kompetensi Bidang PUPR		58.298.879			58.298.879	63.439.031	68.579.223	73.719.404
7770	Dukungan Manajemen Pengembangan Sumber Daya Manusia	91.555.054	119.724.994	4.075.904		215.355.952	215.355.952	215.355.952	215.355.952
7771	Penyelenggaraan Pengembangan Talenta		13.001.124			13.001.124	13.001.124	13.001.124	13.001.124
10	PENDIDIKAN		55.659.380	5.000.000		60.659.380	60.659.380	60.659.380	60.659.380
10.06	PENDIDIKAN TINGGI		55.659.380	5.000.000		60.659.380	60.659.380	60.659.380	60.659.380
145.12.DL	Program Pendidikan dan Pelatihan Vokasi		55.659.380	5.000.000		60.659.380	60.659.380	60.659.380	60.659.380
7684	Penyelenggaraan Pendidikan Politeknik Pekerjaan Umum		55.659.380	5.000.000		60.659.380	60.659.380	60.659.380	60.659.380
	JUMLAH RUPIAH MURNI					94.647.171.892	93.548.328.743	98.268.214.879	99.015.172.952
	JUMLAH PLN					9.531.242.996	6.174.606.363	5.257.569.828	3.878.021.673
	JUMLAH LOCAL COST/RMP					451.389.590	106.898.310	106.898.310	0
	JUMLAH PNPB					6.692.400	6.692.400	6.692.400	6.692.400
	JUMLAH HLN					25.672.500	25.672.500	25.672.500	25.672.500
	JUMLAH SBSN PBS					6.290.484.877	2.181.382.180	107.407.000	107.407.000
	TOTAL JUMLAH					110.952.654.255	102.043.580.496	103.772.454.917	103.032.966.525



**PRESIDEN
REPUBLIK INDONESIA**

- 375 -

III.1 RINCIAN ANGGARAN BELANJA PEMERINTAH PUSAT PADA BAGIAN ANGGARAN KEMENTERIAN NEGARA/LEMBAGA

BAGIAN ANGGARAN : 146

KEMENTERIAN/LEMBAGA : KEMENTERIAN PERUMAHAN DAN KAWASAN PERMUKIMAN

(dalam ribuan rupiah)

KODE	KEMENTERIAN/LEMBAGA, UNIT ORGANISASI, FUNGSI, SUB FUNGSI, PROGRAM, KEGIATAN	RINCIAN JENIS BELANJA					K P J M		
		BELANJA PEGAWAI	BELANJA BARANG	BELANJA MODAL	BANTUAN SOSIAL	JUMLAH	2026	2027	2028
1	2	3	4	5	6	7	8	9	10
146	KEMENTERIAN PERUMAHAN DAN KAWASAN PERMUKIMAN	222.872.955	2.567.179.115	2.484.338.988		5.274.391.058	5.379.039.948	5.496.674.694	5.639.304.769
146.01	SEKRETARIAT JENDERAL	208.105.398	145.789.540	5.783.107		359.678.045	366.814.360	374.836.259	384.562.668
06	PERUMAHAN DAN FASILITAS UMUM	208.105.398	145.789.540	5.783.107		359.678.045	366.814.360	374.836.259	384.562.668
06.90	PERUMAHAN DAN FASILITAS UMUM LAINNYA	208.105.398	145.789.540	5.783.107		359.678.045	366.814.360	374.836.259	384.562.668
146.01.WA	Program Dukungan Manajemen	208.105.398	145.789.540	5.783.107		359.678.045	366.814.360	374.836.259	384.562.668
7663	Pengelolaan dan Pengadministrasian Pegawai, Organisasi dan Tata Laksana		1.350.000			1.350.000	1.376.782	1.406.891	1.443.398
7664	Pembentukan dan Evaluasi Peraturan Perundang-Undangan serta Advokasi Hukum		1.750.000			1.750.000	1.784.719	1.823.750	1.871.073
7665	Dukungan Manajemen Sekretariat Jenderal	208.105.398	118.465.375			326.570.773	333.050.241	340.333.747	349.164.874
7666	Pengelolaan Perencanaan, Keuangan, BMN dan Umum		20.385.165			20.385.165	20.789.615	21.244.264	21.795.519
7667	Penyelenggaraan dan Pembinaan Informasi Publik		600.000			600.000	611.902	625.284	641.508
7668	Pengelolaan Data dan Teknologi Informasi		1.755.000			1.755.000	1.789.816	1.828.957	1.876.415
7669	Pembinaan Pengadaan Jasa Konstruksi		14.000	5.783.107		5.797.107	5.912.125	6.041.420	6.198.184
7670	Penyelenggaraan Pengembangan Kompetensi		720.000			720.000	734.283	750.341	769.810



**PRESIDEN
REPUBLIK INDONESIA**

- 376 -

III.1 RINCIAN ANGGARAN BELANJA PEMERINTAH PUSAT PADA BAGIAN ANGGARAN KEMENTERIAN NEGARA/LEMBAGA

BAGIAN ANGGARAN : 146

KEMENTERIAN/LEMBAGA : KEMENTERIAN PERUMAHAN DAN KAWASAN PERMUKIMAN

(dalam ribuan rupiah)

KODE	KEMENTERIAN/LEMBAGA, UNIT ORGANISASI, FUNGSI, SUB FUNGSI, PROGRAM, KEGIATAN	RINCIAN JENIS BELANJA					K P J M		
		BELANJA PEGAWAI	BELANJA BARANG	BELANJA MODAL	BANTUAN SOSIAL	JUMLAH	2026	2027	2028
1	2	3	4	5	6	7	8	9	10
7671	Penyelenggaraan Pengembangan Talenta		750.000			750.000	764.877	781.605	801.887
146.02	INSPEKTORAT JENDERAL		9.023.393			9.023.393	9.202.409	9.403.656	9.647.667
06	PERUMAHAN DAN FASILITAS UMUM		9.023.393			9.023.393	9.202.409	9.403.656	9.647.667
06.90	PERUMAHAN DAN FASILITAS UMUM LAINNYA		9.023.393			9.023.393	9.202.409	9.403.656	9.647.667
146.02.WA	Program Dukungan Manajemen		9.023.393			9.023.393	9.202.409	9.403.656	9.647.667
7672	Dukungan Manajemen Bidang Pengawasan Pelaksanaan Pengawasan Penyelenggaraan Perumahan dan Kawasan Permukiman		6.111.683			6.111.683	6.232.944	6.369.253	6.534.525
7673	Pelaksanaan Pengawasan Penyelenggaraan Perumahan dan Kawasan Permukiman		2.911.710			2.911.710	2.969.465	3.034.403	3.113.142
146.03	DIREKTORAT JENDERAL KAWASAN PERMUKIMAN		211.939.021	200.000		212.139.021	216.348.041	221.079.376	226.816.044
06	PERUMAHAN DAN FASILITAS UMUM		211.939.021	200.000		212.139.021	216.348.041	221.079.376	226.816.044
06.01	PEMBANGUNAN PERUMAHAN		201.538.749			201.538.749	205.537.455	210.032.372	215.482.386
146.03.IA	Program Perumahan dan Kawasan Permukiman		201.538.749			201.538.749	205.537.455	210.032.372	215.482.386
7659	Penyelenggaraan Infrastruktur Kawasan Permukiman		201.538.749			201.538.749	205.537.455	210.032.372	215.482.386
06.90	PERUMAHAN DAN FASILITAS UMUM LAINNYA		10.400.272	200.000		10.600.272	10.810.586	11.047.004	11.333.658
146.03.WA	Program Dukungan Manajemen		10.400.272	200.000		10.600.272	10.810.586	11.047.004	11.333.658



**PRESIDEN
REPUBLIK INDONESIA**

- 377 -

III.1 RINCIAN ANGGARAN BELANJA PEMERINTAH PUSAT PADA BAGIAN ANGGARAN KEMENTERIAN NEGARA/LEMBAGA

BAGIAN ANGGARAN : 146

KEMENTERIAN/LEMBAGA : KEMENTERIAN PERUMAHAN DAN KAWASAN PERMUKIMAN

(dalam ribuan rupiah)

KODE	KEMENTERIAN/LEMBAGA, UNIT ORGANISASI, FUNGSI, SUB FUNGSI, PROGRAM, KEGIATAN	RINCIAN JENIS BELANJA					K P J M		
		BELANJA PEGAWAI	BELANJA BARANG	BELANJA MODAL	BANTUAN SOSIAL	JUMLAH	2026	2027	2028
1	2	3	4	5	6	7	8	9	10
7674	Dukungan Manajemen Penyelenggaraan Kawasan Permukiman		10.400.272	200.000		10.600.272	10.810.586	11.047.004	11.333.658
146.04	DIREKTORAT JENDERAL PERUMAHAN PERDESAAN		907.820.396	350.000		908.170.396	926.189.359	946.444.282	971.003.024
06	PERUMAHAN DAN FASILITAS UMUM		907.820.396	350.000		908.170.396	926.189.359	946.444.282	971.003.024
06.01	PEMBANGUNAN PERUMAHAN		896.988.735			896.988.735	914.785.848	934.791.385	959.047.752
146.04.IA	Program Perumahan dan Kawasan Permukiman		896.988.735			896.988.735	914.785.848	934.791.385	959.047.752
7660	Penyelenggaraan Perumahan Perdesaan		896.988.735			896.988.735	914.785.848	934.791.385	959.047.752
06.90	PERUMAHAN DAN FASILITAS UMUM LAINNYA		10.831.661	350.000		11.181.661	11.403.511	11.652.897	11.955.272
146.04.WA	Program Dukungan Manajemen		10.831.661	350.000		11.181.661	11.403.511	11.652.897	11.955.272
7675	Dukungan Manajemen Penyelenggaraan Perumahan Perdesaan		10.831.661	350.000		11.181.661	11.403.511	11.652.897	11.955.272
146.05	DIREKTORAT JENDERAL PERUMAHAN PERKOTAAN		1.229.263.881	2.477.905.881		3.707.169.762	3.780.723.637	3.863.404.647	3.963.653.930
06	PERUMAHAN DAN FASILITAS UMUM		1.229.263.881	2.477.905.881		3.707.169.762	3.780.723.637	3.863.404.647	3.963.653.930
06.01	PEMBANGUNAN PERUMAHAN		1.218.439.043	2.477.555.881		3.695.994.924	3.769.327.082	3.851.758.862	3.951.705.955
146.05.IA	Program Perumahan dan Kawasan Permukiman		1.218.439.043	2.477.555.881		3.695.994.924	3.769.327.082	3.851.758.862	3.951.705.955



**PRESIDEN
REPUBLIK INDONESIA**

- 378 -

III.1 RINCIAN ANGGARAN BELANJA PEMERINTAH PUSAT PADA BAGIAN ANGGARAN KEMENTERIAN NEGARA/LEMBAGA

BAGIAN ANGGARAN : 146

KEMENTERIAN/LEMBAGA : KEMENTERIAN PERUMAHAN DAN KAWASAN PERMUKIMAN

(dalam ribuan rupiah)

KODE	KEMENTERIAN/LEMBAGA, UNIT ORGANISASI, FUNGSI, SUB FUNGSI, PROGRAM, KEGIATAN	RINCIAN JENIS BELANJA					K P J M		
		BELANJA PEGAWAI	BELANJA BARANG	BELANJA MODAL	BANTUAN SOSIAL	JUMLAH	2026	2027	2028
1	2	3	4	5	6	7	8	9	10
7661	Penyelenggaraan Perumahan Perkotaan		1.218.439.043	2.477.555.881		3.695.994.924	3.769.327.082	3.851.758.862	3.951.705.955
06.90	PERUMAHAN DAN FASILITAS UMUM LAINNYA		10.824.838	350.000		11.174.838	11.396.555	11.645.785	11.947.975
146.05.WA	Program Dukungan Manajemen		10.824.838	350.000		11.174.838	11.396.555	11.645.785	11.947.975
7676	Dukungan Manajemen Penyelenggaraan Perumahan Perkotaan		10.824.838	350.000		11.174.838	11.396.555	11.645.785	11.947.975
146.06	DIREKTORAT JENDERAL TATA KELOLA DAN PENGENDALIAN RISIKO	14.767.557	63.342.884	100.000		78.210.441	79.762.142	81.506.474	83.621.436
06	PERUMAHAN DAN FASILITAS UMUM	14.767.557	63.342.884	100.000		78.210.441	79.762.142	81.506.474	83.621.436
06.90	PERUMAHAN DAN FASILITAS UMUM LAINNYA	14.767.557	63.342.884	100.000		78.210.441	79.762.142	81.506.474	83.621.436
146.06.IA	Program Perumahan dan Kawasan Permukiman		58.309.500			58.309.500	59.466.355	60.766.836	62.343.634
7662	Penyelenggaraan Tata Kelola dan Pengendalian Risiko Perumahan dan Kawasan Permukiman		58.309.500			58.309.500	59.466.355	60.766.836	62.343.634
146.06.WA	Program Dukungan Manajemen	14.767.557	5.033.384	100.000		19.900.941	20.295.787	20.739.638	21.277.802
7677	Dukungan Manajemen Tata Kelola dan Pengendalian Risiko Penyelenggaraan Perumahan dan Kawasan Permukiman	14.767.557	5.033.384	100.000		19.900.941	20.295.787	20.739.638	21.277.802
	JUMLAH RUPIAH MURNI					5.274.391.058	5.379.039.948	5.496.674.694	5.639.304.769
	TOTAL JUMLAH					5.274.391.058	5.379.039.948	5.496.674.694	5.639.304.769



**PRESIDEN
REPUBLIK INDONESIA**

- 379 -

III.1 RINCIAN ANGGARAN BELANJA PEMERINTAH PUSAT PADA BAGIAN ANGGARAN KEMENTERIAN NEGARA/LEMBAGA

BAGIAN ANGGARAN : 147

KEMENTERIAN/LEMBAGA : KEMENTERIAN PARIWISATA

(dalam ribuan rupiah)

KODE	KEMENTERIAN/LEMBAGA, UNIT ORGANISASI, FUNGSI, SUB FUNGSI, PROGRAM, KEGIATAN	RINCIAN JENIS BELANJA					K P J M		
		BELANJA PEGAWAI	BELANJA BARANG	BELANJA MODAL	BANTUAN SOSIAL	JUMLAH	2026	2027	2028
1	2	3	4	5	6	7	8	9	10
147	KEMENTERIAN PARIWISATA	312.248.578	1.060.875.222	115.617.653		1.488.741.453	1.504.632.738	1.504.632.738	1.504.632.738
147.01	KEMENTERIAN PARIWISATA	312.248.578	1.060.875.222	115.617.653		1.488.741.453	1.504.632.738	1.504.632.738	1.504.632.738
08	PARIWISATA	187.326.646	724.075.341	28.319.365		939.721.352	955.612.637	955.612.637	955.612.637
08.01	PENGEMBANGAN PARIWISATA	187.326.646	724.075.341	28.319.365		939.721.352	955.612.637	955.612.637	955.612.637
147.01.EK	Program Pariwisata		385.625.124	11.128.365		396.753.489	411.290.774	411.290.774	411.290.774
7205	Pengembangan Standardisasi Kompetensi		11.800.000			11.800.000	11.800.000	11.800.000	11.800.000
7206	Pengembangan Pelatihan dan Sertifikasi Profesi		27.200.000			27.200.000	30.037.285	30.037.285	30.037.285
7207	Pengembangan SDM Aparatur		6.000.000			6.000.000	6.000.000	6.000.000	6.000.000
7208	Pengembangan Pendidikan Vokasi dan Kelembagaan		1.600.000			1.600.000	1.600.000	1.600.000	1.600.000
7209	Penyusunan Kebijakan		7.190.000			7.190.000	7.190.000	7.190.000	7.190.000
7210	Pengembangan Perwilayahan Destinasi Pariwisata		11.310.000			11.310.000	11.310.000	11.310.000	11.310.000
7211	Pengembangan Amenitas dan Aksesibilitas Pariwisata Wilayah I		8.100.000			8.100.000	8.100.000	8.100.000	8.100.000
7212	Pengembangan Amenitas dan Aksesibilitas Pariwisata Wilayah II		8.500.000			8.500.000	8.500.000	8.500.000	8.500.000
7213	Pengembangan Daya Tarik Wisata		8.700.000			8.700.000	8.700.000	8.700.000	8.700.000
7214	Pemberdayaan Masyarakat Destinasi Pariwisata		15.850.000			15.850.000	19.000.000	19.000.000	19.000.000



**PRESIDEN
REPUBLIK INDONESIA**

- 380 -

III.1 RINCIAN ANGGARAN BELANJA PEMERINTAH PUSAT PADA BAGIAN ANGGARAN KEMENTERIAN NEGARA/LEMBAGA

BAGIAN ANGGARAN : 147

KEMENTERIAN/LEMBAGA : KEMENTERIAN PARIWISATA

(dalam ribuan rupiah)

KODE	KEMENTERIAN/LEMBAGA, UNIT ORGANISASI, FUNGSI, SUB FUNGSI, PROGRAM, KEGIATAN	RINCIAN JENIS BELANJA					K P J M		
		BELANJA PEGAWAI	BELANJA BARANG	BELANJA MODAL	BANTUAN SOSIAL	JUMLAH	2026	2027	2028
1	2	3	4	5	6	7	8	9	10
7215	Pengelolaan Kawasan Pariwisata Danau Toba		7.183.148	3.930.000		11.113.148	11.113.148	11.113.148	11.113.148
7216	Pengelolaan Kawasan Pariwisata Borobudur		4.214.523	1.007.171		5.221.694	5.221.694	5.221.694	5.221.694
7217	Pengelolaan Kawasan Pariwisata Labuan Bajo		4.789.080	6.096.194		10.885.274	10.885.274	10.885.274	10.885.274
7218	Peningkatan Standardisasi dan Sertifikasi Usaha		3.905.000	95.000		4.000.000	4.000.000	4.000.000	4.000.000
7219	Pengembangan Manajemen Industri		5.500.000			5.500.000	5.500.000	5.500.000	5.500.000
7220	Peningkatan Manajemen Investasi		9.000.000			9.000.000	9.000.000	9.000.000	9.000.000
7221	Pengembangan Industri Pariwisata Berkelanjutan		4.883.373			4.883.373	4.883.373	4.883.373	4.883.373
7222	Pengembangan Usaha dan Akses Permodalan		4.550.000			4.550.000	4.550.000	4.550.000	4.550.000
7223	Pengembangan Strategi dan Komunikasi Pemasaran Pariwisata		59.500.000			59.500.000	59.500.000	59.500.000	59.500.000
7224	Pengembangan Pemasaran Pariwisata Nusantara		18.800.000			18.800.000	18.800.000	18.800.000	18.800.000
7225	Pengembangan Pemasaran Pariwisata Mancanegara I		6.834.102			6.834.102	6.834.102	6.834.102	6.834.102
7226	Pengembangan Pemasaran Pariwisata Mancanegara II		6.365.898			6.365.898	6.365.898	6.365.898	6.365.898
7227	Pengembangan Pemasaran Pariwisata Mancanegara III		12.800.000			12.800.000	12.800.000	12.800.000	12.800.000
7228	Pengembangan Wisata Pertemuan, Perjalanan Insentif, Konvensi, dan Pameran		20.000.000			20.000.000	20.000.000	20.000.000	20.000.000
7229	Pengembangan Penyelenggara Kegiatan (Events) Daerah		50.150.000			50.150.000	58.700.000	58.700.000	58.700.000
7230	Pengembangan Penyelenggara Kegiatan (Events) Nasional		45.000.000			45.000.000	45.000.000	45.000.000	45.000.000
7231	Pengembangan Penyelenggara Kegiatan (Events) Internasional		15.900.000			15.900.000	15.900.000	15.900.000	15.900.000



**PRESIDEN
REPUBLIK INDONESIA**

- 381 -

III.1 RINCIAN ANGGARAN BELANJA PEMERINTAH PUSAT PADA BAGIAN ANGGARAN KEMENTERIAN NEGARA/LEMBAGA

BAGIAN ANGGARAN : 147

KEMENTERIAN/LEMBAGA : KEMENTERIAN PARIWISATA

(dalam ribuan rupiah)

KODE	KEMENTERIAN/LEMBAGA, UNIT ORGANISASI, FUNGSI, SUB FUNGSI, PROGRAM, KEGIATAN	RINCIAN JENIS BELANJA					K P J M		
		BELANJA PEGAWAI	BELANJA BARANG	BELANJA MODAL	BANTUAN SOSIAL	JUMLAH	2026	2027	2028
1	2	3	4	5	6	7	8	9	10
147.01.WA	Program Dukungan Manajemen	187.326.646	338.450.217	17.191.000		542.967.863	544.321.863	544.321.863	544.321.863
7238	Dukungan Manajemen dan Dukungan Teknis Lainnya Deputi Bidang Sumber Daya dan Kelembagaan		15.000.000			15.000.000	15.000.000	15.000.000	15.000.000
7239	Dukungan Manajemen dan Dukungan Teknis Lainnya Deputi Bidang Pengembangan Destinasi dan Infrastruktur		14.000.000	1.000.000		15.000.000	15.000.000	15.000.000	15.000.000
7240	Dukungan Manajemen dan Dukungan Teknis Lainnya Badan Otorita Pariwisata Danau Toba	7.473.175	7.504.917			14.978.092	14.978.092	14.978.092	14.978.092
7241	Dukungan Manajemen dan Dukungan Teknis Lainnya Badan Otorita Pariwisata Borobudur	7.305.056	7.490.983	1.000.000		15.796.039	15.796.039	15.796.039	15.796.039
7242	Dukungan Manajemen dan Dukungan Teknis Lainnya Badan Otorita Pariwisata Labuan Bajo	5.411.924	8.185.520			13.597.444	13.597.444	13.597.444	13.597.444
7243	Dukungan Manajemen dan Dukungan Teknis Lainnya Deputi Bidang Industri dan Investasi		13.859.000	1.141.000		15.000.000	15.000.000	15.000.000	15.000.000
7244	Dukungan Manajemen dan Dukungan Teknis Lainnya Deputi Bidang Pemasaran		14.900.000	100.000		15.000.000	15.000.000	15.000.000	15.000.000
7245	Dukungan Manajemen dan Dukungan Teknis Lainnya Deputi Produk Wisata dan Penyelenggara Kegiatan (Events)		14.500.000	500.000		15.000.000	15.000.000	15.000.000	15.000.000
7246	Peningkatan Layanan Umum dan Pengadaan		123.575.480	13.450.000		137.025.480	137.025.480	137.025.480	137.025.480
7247	Peningkatan Layanan Komunikasi		25.000.000			25.000.000	25.000.000	25.000.000	25.000.000
7248	Pengembangan Perencanaan dan Keuangan		21.047.206			188.183.697	189.537.697	189.537.697	189.537.697



**PRESIDEN
REPUBLIK INDONESIA**

- 382 -

III.1 RINCIAN ANGGARAN BELANJA PEMERINTAH PUSAT PADA BAGIAN ANGGARAN KEMENTERIAN NEGARA/LEMBAGA

BAGIAN ANGGARAN : 147

KEMENTERIAN/LEMBAGA : KEMENTERIAN PARIWISATA

(dalam ribuan rupiah)

KODE	KEMENTERIAN/LEMBAGA, UNIT ORGANISASI, FUNGSI, SUB FUNGSI, PROGRAM, KEGIATAN	RINCIAN JENIS BELANJA					K P J M		
		BELANJA PEGAWAI	BELANJA BARANG	BELANJA MODAL	BANTUAN SOSIAL	JUMLAH	2026	2027	2028
1	2	3	4	5	6	7	8	9	10
		167.136.491							
7249	Peningkatan Layanan Sumber Daya Manusia dan Organisasi		15.000.000			15.000.000	15.000.000	15.000.000	15.000.000
7250	Peningkatan Layanan Hukum dan Kerjasama		17.200.000			17.200.000	17.200.000	17.200.000	17.200.000
7251	Peningkatan Layanan Data dan Informasi		20.000.000			20.000.000	20.000.000	20.000.000	20.000.000
7252	Pengawasan dan Peningkatan Akuntabilitas		21.187.111			21.187.111	21.187.111	21.187.111	21.187.111
10	PENDIDIKAN	124.921.932	336.799.881	87.298.288		549.020.101	549.020.101	549.020.101	549.020.101
10.06	PENDIDIKAN TINGGI	124.921.932	336.799.881	87.298.288		549.020.101	549.020.101	549.020.101	549.020.101
147.01.DL	Program Pendidikan dan Pelatihan Vokasi		217.324.293	87.253.288		304.577.581	304.577.581	304.577.581	304.577.581
7232	Pengembangan Pendidikan Tinggi Bidang Pariwisata Medan		27.387.298	11.000.000		38.387.298	38.387.298	38.387.298	38.387.298
7233	Pengembangan Pendidikan Tinggi Bidang Pariwisata Palembang		28.663.968	11.000.000		39.663.968	39.663.968	39.663.968	39.663.968
7234	Pengembangan Pendidikan Tinggi Bidang Pariwisata NHI Bandung		48.510.723	11.000.000		59.510.723	59.510.723	59.510.723	59.510.723
7235	Pengembangan Pendidikan Tinggi Bidang Pariwisata Bali		54.312.801	27.253.288		81.566.089	81.566.089	81.566.089	81.566.089
7236	Pengembangan Pendidikan Tinggi Bidang Pariwisata Lombok		23.493.163	16.000.000		39.493.163	39.493.163	39.493.163	39.493.163
7237	Pengembangan Pendidikan Tinggi Bidang Pariwisata Makassar		34.956.340	11.000.000		45.956.340	45.956.340	45.956.340	45.956.340
147.01.WA	Program Dukungan Manajemen	124.921.932	119.475.588	45.000		244.442.520	244.442.520	244.442.520	244.442.520



**PRESIDEN
REPUBLIK INDONESIA**

- 383 -

III.1 RINCIAN ANGGARAN BELANJA PEMERINTAH PUSAT PADA BAGIAN ANGGARAN KEMENTERIAN NEGARA/LEMBAGA

BAGIAN ANGGARAN : 147

KEMENTERIAN/LEMBAGA : KEMENTERIAN PARIWISATA

(dalam ribuan rupiah)

KODE	KEMENTERIAN/LEMBAGA, UNIT ORGANISASI, FUNGSI, SUB FUNGSI, PROGRAM, KEGIATAN	RINCIAN JENIS BELANJA					K P J M		
		BELANJA PEGAWAI	BELANJA BARANG	BELANJA MODAL	BANTUAN SOSIAL	JUMLAH	2026	2027	2028
1	2	3	4	5	6	7	8	9	10
7253	Dukungan Manajemen dan Dukungan Teknis Lainnya Pendidikan Tinggi Bidang Pariwisata Medan	16.868.738	15.180.396			32.049.134	32.049.134	32.049.134	32.049.134
7254	Dukungan Manajemen dan Dukungan Teknis Lainnya Pendidikan Tinggi Bidang Pariwisata Palembang	7.593.202	19.963.378			27.556.580	27.556.580	27.556.580	27.556.580
7255	Dukungan Manajemen dan Dukungan Teknis Lainnya Pendidikan Tinggi Bidang Pariwisata NHI Bandung	38.097.926	20.705.612			58.803.538	58.803.538	58.803.538	58.803.538
7256	Dukungan Manajemen dan Dukungan Teknis Lainnya Pendidikan Tinggi Bidang Pariwisata Bali	34.612.512	30.191.689	45.000		64.849.201	64.849.201	64.849.201	64.849.201
7257	Dukungan Manajemen dan Dukungan Teknis Lainnya Pendidikan Tinggi Bidang Pariwisata Lombok	8.517.977	13.196.011			21.713.988	21.713.988	21.713.988	21.713.988
7258	Dukungan Manajemen dan Dukungan Teknis Lainnya Pendidikan Tinggi Bidang Pariwisata Makassar	19.231.577	20.238.502			39.470.079	39.470.079	39.470.079	39.470.079
	JUMLAH RUPIAH MURNI					1.427.957.523	1.443.848.808	1.443.848.808	1.443.848.808
	JUMLAH PNPB					52.309.248	52.309.248	52.309.248	52.309.248
	JUMLAH BLU					8.474.682	8.474.682	8.474.682	8.474.682
	TOTAL JUMLAH					1.488.741.453	1.504.632.738	1.504.632.738	1.504.632.738



**PRESIDEN
REPUBLIK INDONESIA**

- 384 -

III.1 RINCIAN ANGGARAN BELANJA PEMERINTAH PUSAT PADA BAGIAN ANGGARAN KEMENTERIAN NEGARA/LEMBAGA

BAGIAN ANGGARAN : 148

KEMENTERIAN/LEMBAGA : KEMENTERIAN EKONOMI KREATIF / BADAN EKONOMI KREATIF

(dalam ribuan rupiah)

KODE	KEMENTERIAN/LEMBAGA, UNIT ORGANISASI, FUNGSI, SUB FUNGSI, PROGRAM, KEGIATAN	RINCIAN JENIS BELANJA					K P J M		
		BELANJA PEGAWAI	BELANJA BARANG	BELANJA MODAL	BANTUAN SOSIAL	JUMLAH	2026	2027	2028
1	2	3	4	5	6	7	8	9	10
148	KEMENTERIAN EKONOMI KREATIF / BADAN EKONOMI KREATIF	130.000.000	147.906.498	1.700.000		279.606.498	279.606.498	279.606.498	279.606.498
148.01	KEMENTERIAN EKONOMI KREATIF / BADAN EKONOMI KREATIF	130.000.000	147.906.498	1.700.000		279.606.498	279.606.498	279.606.498	279.606.498
08	PARIWISATA	130.000.000	147.906.498	1.700.000		279.606.498	279.606.498	279.606.498	279.606.498
08.01	PENGEMBANGAN PARIWISATA	130.000.000	147.906.498	1.700.000		279.606.498	279.606.498	279.606.498	279.606.498
148.01.EL	Program Ekonomi Kreatif		36.002.498			36.002.498	36.002.498	36.002.498	36.002.498
7348	Pengembangan Kajian dan Manajemen Strategi		1.350.093			1.350.093	1.350.093	1.350.093	1.350.093
7349	Pengembangan Akses Permodalan dan Investasi		1.800.124			1.800.124	1.800.124	1.800.124	1.800.124
7350	Pengembangan Fasilitas Kekayaan Intelektual		1.800.124			1.800.124	1.800.124	1.800.124	1.800.124
7351	Peningkatan Hubungan Kelembagaan		900.065			900.065	900.065	900.065	900.065
7352	Pengembangan Fasilitas Infrastruktur		3.150.218			3.150.218	3.150.218	3.150.218	3.150.218
7353	Pengembangan Kuliner		4.000.000			4.000.000	4.000.000	4.000.000	4.000.000
7354	Pengembangan Kriya		2.050.000			2.050.000	2.050.000	2.050.000	2.050.000
7355	Pengembangan Fesyen		2.050.000			2.050.000	2.050.000	2.050.000	2.050.000
7356	Pengembangan Seni Rupa dan Seni Pertunjukan		350.624			350.624	350.624	350.624	350.624
7357	Pengembangan Arsitektur dan Desain		550.000			550.000	550.000	550.000	550.000



**PRESIDEN
REPUBLIK INDONESIA**

- 385 -

III.1 RINCIAN ANGGARAN BELANJA PEMERINTAH PUSAT PADA BAGIAN ANGGARAN KEMENTERIAN NEGARA/LEMBAGA

BAGIAN ANGGARAN : 148

KEMENTERIAN/LEMBAGA : KEMENTERIAN EKONOMI KREATIF / BADAN EKONOMI KREATIF

(dalam ribuan rupiah)

KODE	KEMENTERIAN/LEMBAGA, UNIT ORGANISASI, FUNGSI, SUB FUNGSI, PROGRAM, KEGIATAN	RINCIAN JENIS BELANJA					K P J M		
		BELANJA PEGAWAI	BELANJA BARANG	BELANJA MODAL	BANTUAN SOSIAL	JUMLAH	2026	2027	2028
1	2	3	4	5	6	7	8	9	10
7358	Pengembangan Gim		3.150.218			3.150.218	3.150.218	3.150.218	3.150.218
7359	Pengembangan Aplikasi		3.150.218			3.150.218	3.150.218	3.150.218	3.150.218
7360	Pengembangan Konten Digital		1.350.093			1.350.093	1.350.093	1.350.093	1.350.093
7361	Pengembangan Teknologi Digital Baru		1.350.096			1.350.096	1.350.096	1.350.096	1.350.096
7362	Pengembangan Film, Animasi, dan Video		3.150.218			3.150.218	3.150.218	3.150.218	3.150.218
7363	Pengembangan Periklanan		1.350.094			1.350.094	1.350.094	1.350.094	1.350.094
7364	Pengembangan Televisi dan Radio		900.062			900.062	900.062	900.062	900.062
7365	Pengembangan Musik		2.250.156			2.250.156	2.250.156	2.250.156	2.250.156
7366	Pengembangan Penerbitan dan Fotografi		1.350.095			1.350.095	1.350.095	1.350.095	1.350.095
148.01.WA	Program Dukungan Manajemen	130.000.000	111.904.000	1.700.000		243.604.000	243.604.000	243.604.000	243.604.000
7367	Peningkatan Layanan Hukum		3.700.000			3.700.000	3.700.000	3.700.000	3.700.000
7368	Pengembangan Perencanaan dan Keuangan	130.000.000	77.366.880	1.000.000		208.366.880	208.366.880	208.366.880	208.366.880
7369	Peningkatan Layanan Sumber Daya Manusia dan Organisasi		3.700.000			3.700.000	3.700.000	3.700.000	3.700.000
7370	Peningkatan Layanan Komunikasi Publik		3.700.000			3.700.000	3.700.000	3.700.000	3.700.000
7371	Pengawasan dan Peningkatan Akuntabilitas		3.000.000	700.000		3.700.000	3.700.000	3.700.000	3.700.000
7372	Peningkatan Layanan Data dan Informasi		6.761.120			6.761.120	6.761.120	6.761.120	6.761.120



**PRESIDEN
REPUBLIK INDONESIA**

- 386 -

III.1 RINCIAN ANGGARAN BELANJA PEMERINTAH PUSAT PADA BAGIAN ANGGARAN KEMENTERIAN NEGARA/LEMBAGA

BAGIAN ANGGARAN : 148

KEMENTERIAN/LEMBAGA : KEMENTERIAN EKONOMI KREATIF / BADAN EKONOMI KREATIF

(dalam ribuan rupiah)

KODE	KEMENTERIAN/LEMBAGA, UNIT ORGANISASI, FUNGSI, SUB FUNGSI, PROGRAM, KEGIATAN	RINCIAN JENIS BELANJA					K P J M		
		BELANJA PEGAWAI	BELANJA BARANG	BELANJA MODAL	BANTUAN SOSIAL	JUMLAH	2026	2027	2028
1	2	3	4	5	6	7	8	9	10
7373	Pengembangan Sumber Daya Manusia		3.700.000			3.700.000	3.700.000	3.700.000	3.700.000
7374	Dukungan Manajemen dan Dukungan Teknis Lainnya Deputi Bidang Pengembangan Strategis Ekonomi Kreatif		2.494.000			2.494.000	2.494.000	2.494.000	2.494.000
7375	Dukungan Manajemen dan Dukungan Teknis Lainnya Deputi Bidang Kreativitas Budaya dan Desain		2.494.000			2.494.000	2.494.000	2.494.000	2.494.000
7376	Dukungan Manajemen dan Dukungan Teknis Lainnya Deputi Bidang Kreativitas Digital dan Teknologi		2.494.000			2.494.000	2.494.000	2.494.000	2.494.000
7377	Dukungan Manajemen dan Dukungan Teknis Lainnya Deputi Bidang Kreativitas Media		2.494.000			2.494.000	2.494.000	2.494.000	2.494.000
	JUMLAH RUPIAH MURNI					279.606.498	279.606.498	279.606.498	279.606.498
	TOTAL JUMLAH					279.606.498	279.606.498	279.606.498	279.606.498



**PRESIDEN
REPUBLIK INDONESIA**

- 387 -

III.1 RINCIAN ANGGARAN BELANJA PEMERINTAH PUSAT PADA BAGIAN ANGGARAN KEMENTERIAN NEGARA/LEMBAGA

BAGIAN ANGGARAN : 149

KEMENTERIAN/LEMBAGA : KEMENTERIAN KOPERASI

(dalam ribuan rupiah)

KODE	KEMENTERIAN/LEMBAGA, UNIT ORGANISASI, FUNGSI, SUB FUNGSI, PROGRAM, KEGIATAN	RINCIAN JENIS BELANJA					K P J M		
		BELANJA PEGAWAI	BELANJA BARANG	BELANJA MODAL	BANTUAN SOSIAL	JUMLAH	2026	2027	2028
1	2	3	4	5	6	7	8	9	10
149	KEMENTERIAN KOPERASI		453.247.030	20.062.988		473.310.018	482.171.854	492.134.204	504.213.349
149.01	KEMENTERIAN KOPERASI		453.247.030	20.062.988		473.310.018	482.171.854	492.134.204	504.213.349
04	EKONOMI		453.247.030	20.062.988		473.310.018	482.171.854	492.134.204	504.213.349
04.01	PERDAGANGAN, PENGEMBANGAN USAHA, KOPERASI DAN UKM		453.247.030	20.062.988		473.310.018	482.171.854	492.134.204	504.213.349
149.01.EM	Program Perkoperasian		312.161.254	19.172.271		331.333.525	337.378.688	344.174.508	352.414.310
7625	Fasilitasi penguatan Organisasi dan Badan Hukum Koperasi		4.500.000			4.500.000	4.589.266	4.689.629	4.811.316
7626	Restrukturisasi dan Revitalisasi Koperasi		3.000.000			3.000.000	3.059.506	3.126.418	3.207.548
7627	Penguatan Tatakelola Koperasi		4.000.000			4.000.000	4.079.351	4.168.559	4.276.733
7628	Penguatan Digitalisasi Koperasi		4.500.000			4.500.000	4.589.269	4.689.635	4.811.327
7629	Manajemen dan Mitigasi Risiko		3.500.000			3.500.000	3.569.429	3.647.489	3.742.141
7631	Fasilitasi pengembangan potensi usaha koperasi		4.250.000			4.250.000	4.334.301	4.429.082	4.544.015
7632	Fasilitasi kemitraan koperasi dengan berbagai mitra		4.414.357			4.414.357	4.501.914	4.600.362	4.719.742
7633	Fasilitasi dan dukungan penguatan produksi oleh koperasi		5.312.980	187.020		5.500.000	5.609.093	5.731.764	5.880.484
7634	Pengembangan jaringan usaha dan penguatan koperasi		6.000.000			6.000.000	6.119.023	6.252.837	6.415.094
7636	Fasilitasi peningkatan kualitas SDM dan talenta koperasi		3.900.000			3.900.000	3.977.375	4.064.357	4.169.820



**PRESIDEN
REPUBLIK INDONESIA**

- 388 -

III.1 RINCIAN ANGGARAN BELANJA PEMERINTAH PUSAT PADA BAGIAN ANGGARAN KEMENTERIAN NEGARA/LEMBAGA

BAGIAN ANGGARAN : 149

KEMENTERIAN/LEMBAGA : KEMENTERIAN KOPERASI

(dalam ribuan rupiah)

KODE	KEMENTERIAN/LEMBAGA, UNIT ORGANISASI, FUNGSI, SUB FUNGSI, PROGRAM, KEGIATAN	RINCIAN JENIS BELANJA					K P J M		
		BELANJA PEGAWAI	BELANJA BARANG	BELANJA MODAL	BANTUAN SOSIAL	JUMLAH	2026	2027	2028
1	2	3	4	5	6	7	8	9	10
7637	Fasilitasi penyuluhan dan literasi perkoperasian		3.900.000			3.900.000	3.977.364	4.064.344	4.169.812
7638	Fasilitasi akses pemasaran koperasi		3.900.000			3.900.000	3.977.379	4.064.361	4.169.825
7639	Fasilitasi akses pembiayaan bagi koperasi		3.900.000			3.900.000	3.977.347	4.064.336	4.169.790
7640	Fasilitasi akses produksi produk koperasi		3.900.000			3.900.000	3.977.365	4.064.350	4.169.813
7642	Penguatan kepatuhan koperasi terhadap prinsip		3.900.000			3.900.000	3.977.355	4.064.336	4.169.802
7643	Fasilitasi penguatan usaha koperasi		3.900.000			3.900.000	3.977.355	4.064.338	4.169.808
7644	Fasilitasi penilaian kesehatan bagi koperasi simpan pinjam		3.900.000			3.900.000	3.977.353	4.064.341	4.169.795
7645	Penguatan kepatuhan koperasi		3.900.000			3.900.000	3.977.353	4.064.346	4.169.800
7646	Fasilitasi advokasi perlindungan anggota koperasi		3.900.000			3.900.000	3.977.360	4.064.341	4.169.805
7653	Sarana Prasarana dan Dukungan Manajemen LPDB - Koperasi		207.054.024	18.985.251		226.039.275	230.524.037	235.565.390	241.677.947
7655	Dukungan Pemberdayaan Koperasi di Daerah		26.629.893			26.629.893	26.629.893	26.629.893	26.629.893
149.01.WA	Program Dukungan Manajemen		141.085.776	890.717		141.976.493	144.793.166	147.959.696	151.799.039
7624	Koordinasi Perencanaan, Data dan Umum Bidang Kelembagaan dan Digitalisasi Koperasi		2.411.200	88.800		2.500.000	2.549.583	2.605.340	2.672.946
7630	Koordinasi Perencanaan, Data dan Umum Bidang Pengembangan Usaha Koperasi		2.500.000			2.500.000	2.549.573	2.605.339	2.672.943
7635	Koordinasi Perencanaan, Data dan Umum Bidang Pengembangan Talenta dan Daya Saing Koperasi		2.400.000	100.000		2.500.000	2.549.573	2.605.339	2.672.943



**PRESIDEN
REPUBLIK INDONESIA**

- 389 -

III.1 RINCIAN ANGGARAN BELANJA PEMERINTAH PUSAT PADA BAGIAN ANGGARAN KEMENTERIAN NEGARA/LEMBAGA

BAGIAN ANGGARAN : 149

KEMENTERIAN/LEMBAGA : KEMENTERIAN KOPERASI

(dalam ribuan rupiah)

KODE	KEMENTERIAN/LEMBAGA, UNIT ORGANISASI, FUNGSI, SUB FUNGSI, PROGRAM, KEGIATAN	RINCIAN JENIS BELANJA					K P J M		
		BELANJA PEGAWAI	BELANJA BARANG	BELANJA MODAL	BANTUAN SOSIAL	JUMLAH	2026	2027	2028
1	2	3	4	5	6	7	8	9	10
7641	Koordinasi Manajemen Kinerja dan Umum Bidang Pengawasan Koperasi		2.500.000			2.500.000	2.549.584	2.605.348	2.672.946
7647	Perencanaan Program/Kegiatan, Monitoring, Evaluasi dan Pelaporan		8.250.000			8.250.000	8.413.654	8.597.655	8.820.757
7648	Pelaksanaan dan Pelaporan Keuangan		96.884.593	500.000		97.384.593	99.316.748	101.488.722	104.122.201
7649	Manajemen Organisasi dan Reformasi Birokrasi		6.399.983	100.017		6.500.000	6.628.940	6.773.913	6.949.689
7650	Publikasi dan Penyediaan infrastruktur jaringan		11.740.000	101.900		11.841.900	12.076.828	12.340.939	12.661.169
7651	Fasilitasi dukungan Hukum dan Layanan Kerja Sama		4.500.000			4.500.000	4.589.253	4.689.613	4.811.306
7652	Penyelenggaraan Pemeriksaan dan Pengawasan Pelaksanaan Anggaran Pusat dan Daerah		3.500.000			3.500.000	3.569.430	3.647.488	3.742.139
	JUMLAH RUPIAH MURNI					247.270.743	251.647.817	256.568.814	262.535.402
	JUMLAH BLU					226.039.275	230.524.037	235.565.390	241.677.947
	TOTAL JUMLAH					473.310.018	482.171.854	492.134.204	504.213.349



**PRESIDEN
REPUBLIK INDONESIA**

- 390 -

III.1 RINCIAN ANGGARAN BELANJA PEMERINTAH PUSAT PADA BAGIAN ANGGARAN KEMENTERIAN NEGARA/LEMBAGA

BAGIAN ANGGARAN : 150

KEMENTERIAN/LEMBAGA : KEMENTERIAN USAHA MIKRO, KECIL DAN MENENGAH

(dalam ribuan rupiah)

KODE	KEMENTERIAN/LEMBAGA, UNIT ORGANISASI, FUNGSI, SUB FUNGSI, PROGRAM, KEGIATAN	RINCIAN JENIS BELANJA					K P J M		
		BELANJA PEGAWAI	BELANJA BARANG	BELANJA MODAL	BANTUAN SOSIAL	JUMLAH	2026	2027	2028
1	2	3	4	5	6	7	8	9	10
150	KEMENTERIAN USAHA MIKRO, KECIL DAN MENENGAH	84.886.129	336.572.815	42.397.267		463.856.211	473.058.838	483.404.214	495.947.787
150.01	KEMENTERIAN USAHA MIKRO, KECIL DAN MENENGAH	84.886.129	336.572.815	42.397.267		463.856.211	473.058.838	483.404.214	495.947.787
04	EKONOMI	84.886.129	336.572.815	42.397.267		463.856.211	473.058.838	483.404.214	495.947.787
04.01	PERDAGANGAN, PENGEMBANGAN USAHA, KOPERASI DAN UKM	84.886.129	336.572.815	42.397.267		463.856.211	473.058.838	483.404.214	495.947.787
150.01.EN	Program Usaha Mikro, Kecil, Menengah, dan Kewirausahaan		164.965.770	813.800		165.779.570	169.068.367	172.765.739	177.248.730
7463	Fasilitasi Formalisasi dan Layanan Hukum Usaha Mikro		11.315.000			11.315.000	11.539.471	11.791.832	12.097.808
7464	Pendampingan dan Peningkatan Kualitas SDM Usaha Mikro		4.565.993	100.000		4.665.993	4.758.552	4.862.615	4.988.793
7465	Perkuatan Fasilitasi Pembiayaan dan Pengembangan Investasi Usaha Mikro		8.549.760	493.000		9.042.760	9.222.139	9.423.820	9.668.353
7466	Perluasan Akses Pasar dan Digitalisasi Usaha Mikro		5.600.391			5.600.391	5.711.482	5.836.395	5.987.831
7467	Penguatan Rantai Pasok dan Kemitraan Usaha Mikro		8.950.000			8.950.000	9.127.542	9.327.156	9.569.184
7469	Pembiayaan dan Investasi Usaha Kecil		10.036.000			10.036.000	10.235.112	10.458.946	10.730.340
7470	Pengembangan Usaha Kecil		8.303.000			8.303.000	8.467.727	8.652.906	8.877.434
7471	Produksi dan Rantai Pasok Usaha Kecil		6.723.000			6.723.000	6.856.387	7.006.328	7.188.132
7472	Kemitraan dan Perluasan Pasar Usaha Kecil		7.184.000			7.184.000	7.326.519	7.486.742	7.681.008



**PRESIDEN
REPUBLIK INDONESIA**

- 391 -

III.1 RINCIAN ANGGARAN BELANJA PEMERINTAH PUSAT PADA BAGIAN ANGGARAN KEMENTERIAN NEGARA/LEMBAGA

BAGIAN ANGGARAN : 150

KEMENTERIAN/LEMBAGA : KEMENTERIAN USAHA MIKRO, KECIL DAN MENENGAH

(dalam ribuan rupiah)

KODE	KEMENTERIAN/LEMBAGA, UNIT ORGANISASI, FUNGSI, SUB FUNGSI, PROGRAM, KEGIATAN	RINCIAN JENIS BELANJA					K P J M		
		BELANJA PEGAWAI	BELANJA BARANG	BELANJA MODAL	BANTUAN SOSIAL	JUMLAH	2026	2027	2028
1	2	3	4	5	6	7	8	9	10
7473	Literasi dan Advokasi Hukum Usaha Kecil		5.000.000			5.000.000	5.099.199	5.210.711	5.345.922
7475	Pembiayaan dan Investasi Usaha Menengah		7.375.000			7.375.000	7.521.322	7.685.806	7.885.240
7476	Pengembangan Kemitraan dan Rantai Pasok Usaha Menengah		8.750.000			8.750.000	8.923.601	9.118.753	9.355.366
7477	Perluasan Pasar Usaha Menengah		8.364.000			8.364.000	8.529.941	8.716.483	8.942.655
7478	Pengembangan Kawasan dan Ekonomi Berkelanjutan		7.000.000			7.000.000	7.138.881	7.295.001	7.484.293
7480	Manajemen dan Tata Kelola Data		14.470.000	30.000		14.500.000	14.787.680	15.111.069	15.503.180
7481	Ekosistem Bisnis Wirausaha		5.887.803	44.800		5.932.603	6.050.291	6.182.609	6.343.039
7482	Inkubasi Wirausaha		5.738.500	136.000		5.874.500	5.991.009	6.122.029	6.280.889
7483	Perluasan Pembiayaan Wirausaha		5.416.039			5.416.039	5.523.437	5.644.229	5.790.691
7484	Penerapan Teknologi dan Digitalisasi Wirausaha dan Pengelolaan Jabatan Fungsional Kewirausahaan		5.550.000			5.550.000	5.660.083	5.783.861	5.933.949
7500	Layanan Pemasaran Bagi UMKM		9.980.791	10.000		9.990.791	10.189.000	10.411.821	10.681.992
7501	Dukungan Pemberdayaan KUMKM di Daerah		10.206.493			10.206.493	10.408.992	10.636.627	10.912.631
150.01.WA	Program Dukungan Manajemen	84.886.129	171.607.045	41.583.467		298.076.641	303.990.471	310.638.475	318.699.057
7462	Koordinasi Perencanaan, Data dan Umum Bidang Mikro		4.030.000			4.030.000	4.109.938	4.199.817	4.308.792
7468	Koordinasi Perencanaan, Data dan Umum Bidang Usaha Kecil		4.060.000	870.000		4.930.000	5.027.803	5.137.759	5.271.079
7474	Koordinasi Perencanaan, Data dan Umum Bidang Usaha Menengah		3.610.000	690.000		4.300.000	4.385.301	4.481.207	4.597.485



**PRESIDEN
REPUBLIK INDONESIA**

- 392 -

III.1 RINCIAN ANGGARAN BELANJA PEMERINTAH PUSAT PADA BAGIAN ANGGARAN KEMENTERIAN NEGARA/LEMBAGA

BAGIAN ANGGARAN : 150

KEMENTERIAN/LEMBAGA : KEMENTERIAN USAHA MIKRO, KECIL DAN MENENGAH

(dalam ribuan rupiah)

KODE	KEMENTERIAN/LEMBAGA, UNIT ORGANISASI, FUNGSI, SUB FUNGSI, PROGRAM, KEGIATAN	RINCIAN JENIS BELANJA					K P J M		
		BELANJA PEGAWAI	BELANJA BARANG	BELANJA MODAL	BANTUAN SOSIAL	JUMLAH	2026	2027	2028
1	2	3	4	5	6	7	8	9	10
7479	Koordinasi Manajemen Kinerja dan Umum Bidang Kewirausahaan		4.884.000			4.884.000	4.980.876	5.089.806	5.221.886
7485	Perencanaan Program/Kegiatan		5.213.927			5.213.927	5.317.358	5.433.644	5.574.638
7486	Manajemen Organisasi dan Reformasi Birokrasi		2.000.000			2.000.000	2.039.672	2.084.278	2.138.364
7487	Layanan Dukungan Kerja Sama		2.000.000			2.000.000	2.039.670	2.084.278	2.138.356
7488	Manajemen Penyusunan Regulasi		2.122.470	87.530		2.210.000	2.253.829	2.303.115	2.362.880
7489	Layanan Manajemen SDM UMKM		9.599.910	100.090		9.700.000	9.892.441	10.108.780	10.371.089
7490	Pelaksanaan dan Pelaporan Keuangan	84.886.129	4.637.080	112.920		89.636.129	91.414.570	93.413.725	95.837.660
7491	Monitoring, Evaluasi dan Pelaporan		2.712.260	287.740		3.000.000	3.059.508	3.126.419	3.207.544
7492	Penyelenggaraan Tata Usaha dan Protokol		10.438.800			10.438.800	10.645.905	10.878.716	11.161.003
7493	Layanan Rumah Tangga dan Sarana Prasarana Kementerian UMKM		37.776.528	7.090.357		44.866.885	45.757.075	46.757.743	47.971.032
7494	Layanan Pengadaan Barang dan Jasa		1.713.510	36.490		1.750.000	1.784.695	1.823.722	1.871.049
7495	Publikasi dan Kehumasan		9.093.060	306.940		9.400.000	9.586.495	9.796.142	10.050.336
7496	Komunikasi dan Informasi		20.000.000			20.000.000	20.396.809	20.842.867	21.383.711
7497	Data dan Teknologi Informasi		4.206.000	32.001.400		36.207.400	36.925.787	37.733.321	38.712.443
7498	Penyelenggaraan Pemeriksaan dan Pengawasan Pelaksanaan Anggaran Pusat dan Daerah		3.000.000			3.000.000	3.059.502	3.126.416	3.207.533
7499	Sarana Prasarana dan Dukungan Manajemen LLP KUKM		40.509.500			40.509.500	41.313.237	42.216.720	43.312.177
	JUMLAH RUPIAH MURNI					438.856.211	447.562.819	457.350.620	469.218.142



**PRESIDEN
REPUBLIK INDONESIA**

- 394 -

III.1 RINCIAN ANGGARAN BELANJA PEMERINTAH PUSAT PADA BAGIAN ANGGARAN KEMENTERIAN NEGARA/LEMBAGA

BAGIAN ANGGARAN : 151

KEMENTERIAN/LEMBAGA : KEMENTERIAN DESA DAN PEMBANGUNAN DAERAH TERTINGGAL

(dalam ribuan rupiah)

KODE	KEMENTERIAN/LEMBAGA, UNIT ORGANISASI, FUNGSI, SUB FUNGSI, PROGRAM, KEGIATAN	RINCIAN JENIS BELANJA					K P J M		
		BELANJA PEGAWAI	BELANJA BARANG	BELANJA MODAL	BANTUAN SOSIAL	JUMLAH	2026	2027	2028
1	2	3	4	5	6	7	8	9	10
151	KEMENTERIAN DESA DAN PEMBANGUNAN DAERAH TERTINGGAL	251.115.147	1.932.922.881	8.349.669		2.192.387.697	2.466.671.945	2.713.153.188	2.995.515.192
151.01	SEKRETARIAT JENDERAL	136.966.501	139.443.380	3.204.810		279.614.691	292.114.691	304.614.691	317.114.691
06	PERUMAHAN DAN FASILITAS UMUM	136.966.501	139.443.380	3.204.810		279.614.691	292.114.691	304.614.691	317.114.691
06.90	PERUMAHAN DAN FASILITAS UMUM LAINNYA	136.966.501	139.443.380	3.204.810		279.614.691	292.114.691	304.614.691	317.114.691
151.01.WA	Program Dukungan Manajemen	136.966.501	139.443.380	3.204.810		279.614.691	292.114.691	304.614.691	317.114.691
7340	Penyelenggaraan Legislasi dan Advokasi Hukum		4.125.000			4.125.000	5.625.000	7.125.000	8.625.000
7341	Pengelolaan Komunikasi dan Informasi Publik		6.625.000			6.625.000	8.625.000	10.625.000	12.625.000
7342	Pengelolaan Perencanaan dan Kerja Sama		6.125.000			6.125.000	8.125.000	10.125.000	12.125.000
7343	Pengelolaan Sumber Daya Manusia, Organisasi dan Reformasi Birokrasi		4.125.000			4.125.000	6.125.000	8.125.000	10.125.000
7344	Pengelolaan Keuangan dan Barang Milik Negara	136.966.501	4.125.000			141.091.501	143.091.501	145.091.501	147.091.501
7345	Pengelolaan Layanan Pengadaan dan Umum		114.318.380	3.204.810		117.523.190	120.523.190	123.523.190	126.523.190
151.02	INSPEKTORAT JENDERAL	11.483.916	16.829.030	500.000		28.812.946	33.162.946	37.312.946	41.562.946
06	PERUMAHAN DAN FASILITAS UMUM	11.483.916	16.829.030	500.000		28.812.946	33.162.946	37.312.946	41.562.946



**PRESIDEN
REPUBLIK INDONESIA**

- 395 -

III.1 RINCIAN ANGGARAN BELANJA PEMERINTAH PUSAT PADA BAGIAN ANGGARAN KEMENTERIAN NEGARA/LEMBAGA

BAGIAN ANGGARAN : 151

KEMENTERIAN/LEMBAGA : KEMENTERIAN DESA DAN PEMBANGUNAN DAERAH TERTINGGAL

(dalam ribuan rupiah)

KODE	KEMENTERIAN/LEMBAGA, UNIT ORGANISASI, FUNGSI, SUB FUNGSI, PROGRAM, KEGIATAN	RINCIAN JENIS BELANJA					K P J M		
		BELANJA PEGAWAI	BELANJA BARANG	BELANJA MODAL	BANTUAN SOSIAL	JUMLAH	2026	2027	2028
1	2	3	4	5	6	7	8	9	10
06.90	PERUMAHAN DAN FASILITAS UMUM LAINNYA	11.483.916	16.829.030	500.000		28.812.946	33.162.946	37.312.946	41.562.946
151.02.WA	Program Dukungan Manajemen	11.483.916	16.829.030	500.000		28.812.946	33.162.946	37.312.946	41.562.946
7333	Dukungan Manajemen Eselon I Inspektorat Jenderal	11.483.916	11.478.030	500.000		23.461.946	25.411.946	27.061.946	28.711.946
7334	Pengawasan Internal, Pengendalian, dan Peningkatan Akuntabilitas Aparatur		5.351.000			5.351.000	7.751.000	10.251.000	12.851.000
151.03	DIREKTORAT JENDERAL PEMBANGUNAN DESA DAN PERDESAAN	19.921.686	78.292.475	200.000		98.414.161	158.299.409	195.891.652	259.096.656
06	PERUMAHAN DAN FASILITAS UMUM	19.921.686	78.292.475	200.000		98.414.161	158.299.409	195.891.652	259.096.656
06.90	PERUMAHAN DAN FASILITAS UMUM LAINNYA	19.921.686	78.292.475	200.000		98.414.161	158.299.409	195.891.652	259.096.656
151.03.CT	Program Desa dan Pembangunan Daerah Tertinggal		49.359.872			49.359.872	86.111.688	111.721.945	131.103.520
7322	Pembangunan Desa dan Perdesaan		49.359.872			49.359.872	86.111.688	111.721.945	131.103.520
151.03.WA	Program Dukungan Manajemen	19.921.686	28.932.603	200.000		49.054.289	72.187.721	84.169.707	127.993.136
7335	Dukungan Manajemen Eselon I Direktorat Jenderal Pembangunan Desa dan Perdesaan	19.921.686	28.932.603	200.000		49.054.289	72.187.721	84.169.707	127.993.136
151.04	DIREKTORAT JENDERAL PENGEMBANGAN EKONOMI DAN INVESTASI DESA DAN DAERAH TERTINGGAL	16.342.022	49.517.974			65.859.996	65.859.996	65.859.996	65.859.996
06	PERUMAHAN DAN FASILITAS UMUM	16.342.022	49.517.974			65.859.996	65.859.996	65.859.996	65.859.996
06.90	PERUMAHAN DAN FASILITAS UMUM LAINNYA	16.342.022	49.517.974			65.859.996	65.859.996	65.859.996	65.859.996
151.04.CT	Program Desa dan Pembangunan Daerah Tertinggal		26.100.000			26.100.000	26.100.000	26.100.000	26.100.000
7325	Pengembangan Ekonomi dan Investasi Desa dan Daerah Tertinggal		26.100.000			26.100.000	26.100.000	26.100.000	26.100.000



**PRESIDEN
REPUBLIK INDONESIA**

- 396 -

III.1 RINCIAN ANGGARAN BELANJA PEMERINTAH PUSAT PADA BAGIAN ANGGARAN KEMENTERIAN NEGARA/LEMBAGA

BAGIAN ANGGARAN : 151

KEMENTERIAN/LEMBAGA : KEMENTERIAN DESA DAN PEMBANGUNAN DAERAH TERTINGGAL

(dalam ribuan rupiah)

KODE	KEMENTERIAN/LEMBAGA, UNIT ORGANISASI, FUNGSI, SUB FUNGSI, PROGRAM, KEGIATAN	RINCIAN JENIS BELANJA					K P J M		
		BELANJA PEGAWAI	BELANJA BARANG	BELANJA MODAL	BANTUAN SOSIAL	JUMLAH	2026	2027	2028
1	2	3	4	5	6	7	8	9	10
151.04.WA	Program Dukungan Manajemen	16.342.022	23.417.974			39.759.996	39.759.996	39.759.996	39.759.996
7336	Dukungan Manajemen Eselon I Direktorat Jenderal Pengembangan Ekonomi dan Investasi Desa dan Daerah Tertinggal	16.342.022	23.417.974			39.759.996	39.759.996	39.759.996	39.759.996
151.05	DIREKTORAT JENDERAL PERCEPATAN PEMBANGUNAN DAERAH TERTINGGAL	16.353.310	44.515.198			60.868.508	68.384.508	70.590.508	82.964.508
06	PERUMAHAN DAN FASILITAS UMUM	16.353.310	44.515.198			60.868.508	68.384.508	70.590.508	82.964.508
06.90	PERUMAHAN DAN FASILITAS UMUM LAINNYA	16.353.310	44.515.198			60.868.508	68.384.508	70.590.508	82.964.508
151.05.CT	Program Desa dan Pembangunan Daerah Tertinggal		20.750.000			20.750.000	28.266.000	30.472.000	42.846.000
7326	Penyerasian Pembangunan Daerah Tertinggal		20.750.000			20.750.000	28.266.000	30.472.000	42.846.000
151.05.WA	Program Dukungan Manajemen	16.353.310	23.765.198			40.118.508	40.118.508	40.118.508	40.118.508
7337	Dukungan Manajemen Eselon I Direktorat Jenderal Percepatan Pembangunan Daerah Tertinggal	16.353.310	23.765.198			40.118.508	40.118.508	40.118.508	40.118.508
151.11	BADAN PENGEMBANGAN DAN INFORMASI DESA DAN DAERAH TERTINGGAL	13.803.690	45.447.034	3.900.000		63.150.724	67.550.724	71.950.724	76.350.724
06	PERUMAHAN DAN FASILITAS UMUM	13.803.690	45.447.034	3.900.000		63.150.724	67.550.724	71.950.724	76.350.724
06.90	PERUMAHAN DAN FASILITAS UMUM LAINNYA	13.803.690	45.447.034	3.900.000		63.150.724	67.550.724	71.950.724	76.350.724
151.11.CT	Program Desa dan Pembangunan Daerah Tertinggal		6.866.125	200.000		7.066.125	7.466.125	7.866.125	8.266.125
7330	Pengelolaan Data dan Informasi Eksternal			200.000		200.000	200.000	200.000	200.000
7331	Pengembangan Kebijakan, Keterpaduan Rencana, dan Evaluasi Pembangunan Desa dan Daerah Tertinggal		2.864.499			2.864.499	2.864.499	2.864.499	2.864.499



**PRESIDEN
REPUBLIK INDONESIA**

- 397 -

III.1 RINCIAN ANGGARAN BELANJA PEMERINTAH PUSAT PADA BAGIAN ANGGARAN KEMENTERIAN NEGARA/LEMBAGA

BAGIAN ANGGARAN : 151

KEMENTERIAN/LEMBAGA : KEMENTERIAN DESA DAN PEMBANGUNAN DAERAH TERTINGGAL

(dalam ribuan rupiah)

KODE	KEMENTERIAN/LEMBAGA, UNIT ORGANISASI, FUNGSI, SUB FUNGSI, PROGRAM, KEGIATAN	RINCIAN JENIS BELANJA					K P J M		
		BELANJA PEGAWAI	BELANJA BARANG	BELANJA MODAL	BANTUAN SOSIAL	JUMLAH	2026	2027	2028
1	2	3	4	5	6	7	8	9	10
7332	Pengembangan Daya Saing Desa dan Daerah Tertinggal		4.001.626			4.001.626	4.401.626	4.801.626	5.201.626
151.11.WA	Program Dukungan Manajemen	13.803.690	38.580.909	3.700.000		56.084.599	60.084.599	64.084.599	68.084.599
7346	Pengelolaan Data dan Informasi Internal		16.595.700	3.200.000		19.795.700	23.795.700	27.795.700	31.795.700
7347	Dukungan Manajemen Eselon I Badan Pengembangan dan Informasi Desa dan Daerah Tertinggal	13.803.690	21.985.209	500.000		36.288.899	36.288.899	36.288.899	36.288.899
151.12	BADAN PENGEMBANGAN SDM DAN PEMBERDAYAAN MASYARAKAT DESA DAN DAERAH TERTINGGAL	36.244.022	1.558.877.790	544.859		1.595.666.671	1.781.299.671	1.966.932.671	2.152.565.671
06	PERUMAHAN DAN FASILITAS UMUM	36.244.022	1.558.877.790	544.859		1.595.666.671	1.781.299.671	1.966.932.671	2.152.565.671
06.90	PERUMAHAN DAN FASILITAS UMUM LAINNYA	36.244.022	1.558.877.790	544.859		1.595.666.671	1.781.299.671	1.966.932.671	2.152.565.671
151.12.CT	Program Desa dan Pembangunan Daerah Tertinggal		1.500.852.183			1.500.852.183	1.686.485.183	1.872.118.183	2.057.751.183
7327	Pengembangan Sumber Daya Manusia dan Pemberdayaan Masyarakat Desa dan Daerah Tertinggal		11.796.475			11.796.475	12.399.475	13.002.475	13.605.475
7328	Pengembangan Pemberdayaan Masyarakat Desa dan Daerah Tertinggal		1.489.055.708			1.489.055.708	1.674.085.708	1.859.115.708	2.044.145.708
151.12.WA	Program Dukungan Manajemen	36.244.022	58.025.607	544.859		94.814.488	94.814.488	94.814.488	94.814.488
7338	Dukungan Manajemen Eselon I Badan Pengembangan Sumber Daya Manusia dan Pemberdayaan Masyarakat Desa dan Daerah Tertinggal	36.244.022	50.376.662	544.859		87.165.543	87.165.543	87.165.543	87.165.543
7339	Pelatihan dan Pembinaan Pegawai Aparatur Sipil Negara		7.648.945			7.648.945	7.648.945	7.648.945	7.648.945



**PRESIDEN
REPUBLIK INDONESIA**

- 399 -

III.1 RINCIAN ANGGARAN BELANJA PEMERINTAH PUSAT PADA BAGIAN ANGGARAN KEMENTERIAN NEGARA/LEMBAGA

BAGIAN ANGGARAN : 152

KEMENTERIAN/LEMBAGA : KEMENTERIAN TRANSMIGRASI

(dalam ribuan rupiah)

KODE	KEMENTERIAN/LEMBAGA, UNIT ORGANISASI, FUNGSI, SUB FUNGSI, PROGRAM, KEGIATAN	RINCIAN JENIS BELANJA					K P J M		
		BELANJA PEGAWAI	BELANJA BARANG	BELANJA MODAL	BANTUAN SOSIAL	JUMLAH	2026	2027	2028
1	2	3	4	5	6	7	8	9	10
152	KEMENTERIAN TRANSMIGRASI	40.350.789	81.768.363	300.000		122.419.152	159.140.961	167.040.961	175.340.961
152.01	SEKRETARIAT JENDERAL	40.350.789	5.894.993			46.245.782	55.852.818	58.252.818	61.052.818
06	PERUMAHAN DAN FASILITAS UMUM	40.350.789	5.894.993			46.245.782	55.852.818	58.252.818	61.052.818
06.90	PERUMAHAN DAN FASILITAS UMUM LAINNYA	40.350.789	5.894.993			46.245.782	55.852.818	58.252.818	61.052.818
152.01.WA	Program Dukungan Manajemen	40.350.789	5.894.993			46.245.782	55.852.818	58.252.818	61.052.818
7175	Pengelolaan Keuangan dan Barang Milik Negara	40.350.789				40.350.789	43.412.111	45.412.111	47.412.111
7176	Pengelolaan Sumber Daya Umum dan Layanan Pengadaan		5.894.993			5.894.993	12.440.707	12.840.707	13.640.707
152.02	INSPEKTORAT JENDERAL		614.000			614.000	1.282.198	1.782.198	2.282.198
06	PERUMAHAN DAN FASILITAS UMUM		614.000			614.000	1.282.198	1.782.198	2.282.198
06.90	PERUMAHAN DAN FASILITAS UMUM LAINNYA		614.000			614.000	1.282.198	1.782.198	2.282.198
152.02.WA	Program Dukungan Manajemen		614.000			614.000	1.282.198	1.782.198	2.282.198
7168	Pengawasan Internal, Pengendalian, dan Peningkatan Akuntabilitas Aparatur		614.000			614.000	1.282.198	1.782.198	2.282.198
152.03	DIREKTORAT JENDERAL PEMBANGUNAN DAN PENGEMBANGAN KAWASAN TRANSMIGRASI		75.259.370	300.000		75.559.370	102.005.945	107.005.945	112.005.945
06	PERUMAHAN DAN FASILITAS UMUM		75.259.370	300.000		75.559.370	102.005.945	107.005.945	112.005.945
06.90	PERUMAHAN DAN FASILITAS UMUM LAINNYA		75.259.370	300.000		75.559.370	102.005.945	107.005.945	112.005.945
152.03.DW	Program Transmigrasi		42.834.300			42.834.300	67.346.537	72.346.537	77.346.537



**PRESIDEN
REPUBLIK INDONESIA**

- 400 -

III.1 RINCIAN ANGGARAN BELANJA PEMERINTAH PUSAT PADA BAGIAN ANGGARAN KEMENTERIAN NEGARA/LEMBAGA

BAGIAN ANGGARAN : 152

KEMENTERIAN/LEMBAGA : KEMENTERIAN TRANSMIGRASI

(dalam ribuan rupiah)

KODE	KEMENTERIAN/LEMBAGA, UNIT ORGANISASI, FUNGSI, SUB FUNGSI, PROGRAM, KEGIATAN	RINCIAN JENIS BELANJA					K P J M		
		BELANJA PEGAWAI	BELANJA BARANG	BELANJA MODAL	BANTUAN SOSIAL	JUMLAH	2026	2027	2028
1	2	3	4	5	6	7	8	9	10
7164	Perencanaan dan Penyiapan Kawasan Transmigrasi					0	2.810.180	2.810.180	2.810.180
7165	Pembangunan Kawasan Transmigrasi		42.834.300			42.834.300	64.536.357	69.536.357	74.536.357
152.03.WA	Program Dukungan Manajemen		32.425.070	300.000		32.725.070	34.659.408	34.659.408	34.659.408
7169	Dukungan Manajemen Eselon I Direktorat Jenderal Pembangunan dan Pengembangan Kawasan Transmigrasi		32.425.070	300.000		32.725.070	34.659.408	34.659.408	34.659.408
	JUMLAH RUPIAH MURNI					122.419.152	159.140.961	167.040.961	175.340.961
	TOTAL JUMLAH					122.419.152	159.140.961	167.040.961	175.340.961