



PRESIDEN
REPUBLIK INDONESIA

LAMPIRAN V.12
RINCIAN DANA ALOKASI KHUSUS NONFISIK
MENURUT PROVINSI/KABUPATEN/KOTA
TAHUN ANGGARAN 2022

(dalam ribuan rupiah)

NO	NAMA DAERAH	BANTUAN OPERASIONAL SEKOLAH		BANTUAN OPERASIONAL PENYELENGGARAAN PAUD	BANTUAN OPERASIONAL PENYELENGGARAAN PENDIDIKAN KESETARAAN
		REGULER	KINERJA		
(1)	(2)	(3)	(4)	(5)	(6)
1	Provinsi Aceh	325.059.120	4.812.500	0	0
2	Kab. Aceh Barat	23.813.260	1.120.000	4.244.400	731.900
3	Kab. Aceh Besar	48.377.720	0	6.589.800	674.300
4	Kab. Aceh Selatan	30.401.160	0	7.282.200	222.900
5	Kab. Aceh Singkil	23.523.440	0	3.340.560	1.286.210
6	Kab. Aceh Tengah	26.059.460	1.160.000	4.675.140	156.330
7	Kab. Aceh Tenggara	35.594.020	0	5.287.800	998.600
8	Kab. Aceh Timur	63.081.820	60.000	7.570.200	2.325.800
9	Kab. Aceh Utara	85.562.420	0	10.909.800	6.014.600
10	Kab. Bireuen	55.712.870	870.000	8.400.740	2.636.730



PRESIDEN
REPUBLIK INDONESIA

LAMPIRAN V.12
RINCIAN DANA ALOKASI KHUSUS NONFISIK
MENURUT PROVINSI/KABUPATEN/KOTA
TAHUN ANGGARAN 2022

(dalam ribuan rupiah)

NO	NAMA DAERAH	TUNJANGAN PROFESI GURU	TAMBAHAN PENGHASILAN GURU	TUNJANGAN KHUSUS GURU	BANTUAN OPERASIONAL PENYELENGGARAAN MUSEUM DAN TAMAN BUDAYA	
					MUSEUM	TAMAN BUDAYA
(1)	(2)	(7)	(8)	(9)	(10)	(11)
1	Provinsi Aceh	399.706.009	13.563.000	14.201.065	3.600.000	2.000.000
2	Kab. Aceh Barat	41.395.688	2.286.000	6.524.866	0	0
3	Kab. Aceh Besar	80.393.506	1.857.000	0	0	0
4	Kab. Aceh Selatan	73.977.072	1.404.000	6.279.631	0	0
5	Kab. Aceh Singkil	25.208.363	1.986.000	4.948.085	0	0
6	Kab. Aceh Tengah	55.972.915	2.616.000	4.240.853	700.000	0
7	Kab. Aceh Tenggara	50.061.742	1.869.000	1.658.323	0	0
8	Kab. Aceh Timur	81.342.550	4.656.000	6.097.428	0	0
9	Kab. Aceh Utara	144.457.211	3.504.000	21.132.475	700.000	0
10	Kab. Bireuen	89.219.802	2.121.000	12.321.400	0	0



PRESIDEN
REPUBLIK INDONESIA

LAMPIRAN V.12
RINCIAN DANA ALOKASI KHUSUS NONFISIK
MENURUT PROVINSI/KABUPATEN/KOTA
TAHUN ANGGARAN 2022

(dalam ribuan rupiah)

NO	NAMA DAERAH	BANTUAN OPERASIONAL KESEHATAN			
		BANTUAN OPERASIONAL KESEHATAN	BANTUAN OPERASIONAL KESEHATAN PUSKESMAS	BANTUAN OPERASIONAL KESEHATAN STUNTING	JAMINAN PERSALINAN
(1)	(2)	(12)	(13)	(14)	(15)
1	Provinsi Aceh	2.682.964	0	0	0
2	Kab. Aceh Barat	1.565.120	11.816.159	456.951	76.773
3	Kab. Aceh Besar	2.276.538	28.719.407	825.988	109.654
4	Kab. Aceh Selatan	2.895.172	16.696.906	445.363	373.785
5	Kab. Aceh Singkil	1.972.812	10.535.349	283.632	82.318
6	Kab. Aceh Tengah	2.047.696	13.830.099	463.704	65.183
7	Kab. Aceh Tenggara	2.153.430	14.220.918	490.308	385.438
8	Kab. Aceh Timur	2.215.683	18.078.948	744.627	1.012.557
9	Kab. Aceh Utara	1.861.162	28.624.488	1.039.001	902.951
10	Kab. Bireuen	1.473.222	12.207.241	735.323	84.970



PRESIDEN
REPUBLIK INDONESIA

LAMPIRAN V.12
RINCIAN DANA ALOKASI KHUSUS NONFISIK
MENURUT PROVINSI/KABUPATEN/KOTA
TAHUN ANGGARAN 2022

(dalam ribuan rupiah)

NO	NAMA DAERAH	BANTUAN OPERASIONAL KESEHATAN		BANTUAN OPERASIONAL KELUARGA BERENCANA	DANA PENINGKATAN KAPASITAS KOPERASI DAN UMK
		PELAYANAN KESEHATAN BERGERAK	PENGAWASAN OBAT DAN MAKANAN		
(1)	(2)	(16)	(17)	(18)	(19)
1	Provinsi Aceh	0	0	0	2.452.964
2	Kab. Aceh Barat	0	406.876	5.115.409	0
3	Kab. Aceh Besar	0	406.876	8.794.737	0
4	Kab. Aceh Selatan	0	13.258	4.915.602	400.800
5	Kab. Aceh Singkil	0	0	2.919.773	0
6	Kab. Aceh Tengah	0	406.876	5.027.174	400.800
7	Kab. Aceh Tenggara	0	420.134	5.971.894	0
8	Kab. Aceh Timur	0	406.876	8.723.663	0
9	Kab. Aceh Utara	0	406.876	11.978.594	0
10	Kab. Bireuen	0	459.094	8.350.865	0



PRESIDEN
REPUBLIK INDONESIA

LAMPIRAN V.12
RINCIAN DANA ALOKASI KHUSUS NONFISIK
MENURUT PROVINSI/KABUPATEN/KOTA
TAHUN ANGGARAN 2022

(dalam ribuan rupiah)

NO	NAMA DAERAH	DANA PELAYANAN KEPARIWISATAAN	DANA BANTUAN BIAYA LAYANAN PENGOLAHAN SAMPAH	DANA PELAYANAN PERLINDUNGAN PEREMPUAN DAN ANAK	DANA FASILITASI PENANAMAN MODAL
(1)	(2)	(20)	(21)	(22)	(23)
1	Provinsi Aceh	0	0	451.800	865.117
2	Kab. Aceh Barat	0	0	0	383.914
3	Kab. Aceh Besar	0	0	0	393.394
4	Kab. Aceh Selatan	0	0	0	355.476
5	Kab. Aceh Singkil	0	0	0	360.216
6	Kab. Aceh Tengah	0	0	0	402.873
7	Kab. Aceh Tenggara	170.500	0	0	383.914
8	Kab. Aceh Timur	0	0	0	369.695
9	Kab. Aceh Utara	0	0	0	355.476
10	Kab. Bireuen	0	0	451.800	341.257



PRESIDEN
REPUBLIK INDONESIA

LAMPIRAN V.12
RINCIAN DANA ALOKASI KHUSUS NONFISIK
MENURUT PROVINSI/KABUPATEN/KOTA
TAHUN ANGGARAN 2022

(dalam ribuan rupiah)

NO	NAMA DAERAH	DANA KETAHANAN PANGAN DAN PERTANIAN	DANA PENGUATAN KAPASITAS KELEMBAGAAN SENTRA IKM	TOTAL DAK NON FISIK T.A. 2022
(1)	(2)	(24)	(25)	(26)
1	Provinsi Aceh	0	0	769.394.539
2	Kab. Aceh Barat	795.200	0	100.732.516
3	Kab. Aceh Besar	387.800	0	179.806.720
4	Kab. Aceh Selatan	837.800	0	146.501.125
5	Kab. Aceh Singkil	688.100	0	77.134.858
6	Kab. Aceh Tengah	516.500	0	118.741.603
7	Kab. Aceh Tenggara	323.600	0	119.989.621
8	Kab. Aceh Timur	430.400	0	197.116.247
9	Kab. Aceh Utara	437.500	0	317.886.554
10	Kab. Bireuen	530.700	0	195.917.014



PRESIDEN
REPUBLIK INDONESIA

LAMPIRAN V.12
RINCIAN DANA ALOKASI KHUSUS NONFISIK
MENURUT PROVINSI/KABUPATEN/KOTA
TAHUN ANGGARAN 2022

(dalam ribuan rupiah)

NO	NAMA DAERAH	BANTUAN OPERASIONAL SEKOLAH		BANTUAN OPERASIONAL PENYELENGGARAAN PAUD	BANTUAN OPERASIONAL PENYELENGGARAAN PENDIDIKAN KESETARAAN
		REGULER	KINERJA		
(1)	(2)	(3)	(4)	(5)	(6)
11	Kab. Pidie	49.533.060	0	5.020.800	302.300
12	Kab. Simeulue	15.973.440	840.000	2.699.850	182.480
13	Kota Banda Aceh	35.686.160	905.000	4.934.020	772.560
14	Kota Sabang	6.109.180	0	909.160	157.020
15	Kota Langsa	20.294.300	420.000	2.866.800	987.100
16	Kota Lhokseumawe	25.078.120	0	2.798.680	466.980
17	Kab. Gayo Lues	14.777.200	0	1.608.600	225.300
18	Kab. Aceh Barat Daya	17.758.000	1.050.000	3.706.200	150.800
19	Kab. Aceh Jaya	14.169.460	0	3.310.200	419.400
20	Kab. Nagan Raya	20.747.460	1.365.000	3.175.200	608.200



PRESIDEN
REPUBLIK INDONESIA

LAMPIRAN V.12
RINCIAN DANA ALOKASI KHUSUS NONFISIK
MENURUT PROVINSI/KABUPATEN/KOTA
TAHUN ANGGARAN 2022

(dalam ribuan rupiah)

NO	NAMA DAERAH	TUNJANGAN PROFESI GURU	TAMBAHAN PENGHASILAN GURU	TUNJANGAN KHUSUS GURU	BANTUAN OPERASIONAL PENYELENGGARAAN MUSEUM DAN TAMAN BUDAYA	
					MUSEUM	TAMAN BUDAYA
(1)	(2)	(7)	(8)	(9)	(10)	(11)
11	Kab. Pidie	88.133.426	2.595.000	4.077.759	0	0
12	Kab. Simeulue	19.042.150	2.073.000	1.817.839	0	0
13	Kota Banda Aceh	52.125.964	660.000	0	0	0
14	Kota Sabang	15.525.464	204.000	0	0	0
15	Kota Langsa	33.848.030	969.000	0	700.000	0
16	Kota Lhokseumawe	36.235.028	1.170.000	0	700.000	0
17	Kab. Gayo Lues	17.495.923	1.668.000	1.971.971	0	0
18	Kab. Aceh Barat Daya	36.387.301	987.000	0	0	0
19	Kab. Aceh Jaya	22.687.147	1.557.000	1.271.901	0	0
20	Kab. Nagan Raya	36.597.992	1.758.000	2.421.094	0	0



PRESIDEN
REPUBLIK INDONESIA

LAMPIRAN V.12
RINCIAN DANA ALOKASI KHUSUS NONFISIK
MENURUT PROVINSI/KABUPATEN/KOTA
TAHUN ANGGARAN 2022

(dalam ribuan rupiah)

NO	NAMA DAERAH	BANTUAN OPERASIONAL KESEHATAN			
		BANTUAN OPERASIONAL KESEHATAN	BANTUAN OPERASIONAL KESEHATAN PUSKESMAS	BANTUAN OPERASIONAL KESEHATAN STUNTING	JAMINAN PERSALINAN
(1)	(2)	(12)	(13)	(14)	(15)
11	Kab. Pidie	2.104.157	16.432.432	816.317	244.563
12	Kab. Simeulue	2.275.697	12.436.690	280.634	148.808
13	Kota Banda Aceh	1.214.563	8.472.458	93.450	12.741
14	Kota Sabang	654.663	4.665.509	25.192	5.288
15	Kota Langsa	829.131	3.727.037	68.641	35.639
16	Kota Lhokseumawe	519.092	2.561.241	77.926	19.434
17	Kab. Gayo Lues	1.189.148	11.790.991	240.758	234.902
18	Kab. Aceh Barat Daya	1.047.415	7.537.636	262.620	15.188
19	Kab. Aceh Jaya	1.697.314	8.676.248	264.889	121.299
20	Kab. Nagan Raya	1.724.872	10.786.739	327.003	31.291



PRESIDEN
REPUBLIK INDONESIA

LAMPIRAN V.12
RINCIAN DANA ALOKASI KHUSUS NONFISIK
MENURUT PROVINSI/KABUPATEN/KOTA
TAHUN ANGGARAN 2022

(dalam ribuan rupiah)

NO	NAMA DAERAH	BANTUAN OPERASIONAL KESEHATAN		BANTUAN OPERASIONAL KELUARGA BERENCANA	DANA PENINGKATAN KAPASITAS KOPERASI DAN UMK
		PELAYANAN KESEHATAN BERGERAK	PENGAWASAN OBAT DAN MAKANAN		
(1)	(2)	(16)	(17)	(18)	(19)
11	Kab. Pidie	0	406.876	9.617.064	0
12	Kab. Simeulue	0	0	2.839.646	0
13	Kota Banda Aceh	0	420.134	2.763.923	404.200
14	Kota Sabang	0	406.876	687.558	400.800
15	Kota Langsa	0	406.876	1.849.873	404.200
16	Kota Lhokseumawe	0	0	1.785.337	400.800
17	Kab. Gayo Lues	859.760	0	3.082.535	0
18	Kab. Aceh Barat Daya	0	406.876	2.857.885	0
19	Kab. Aceh Jaya	0	0	2.815.530	0
20	Kab. Nagan Raya	0	0	3.810.367	0



PRESIDEN
REPUBLIK INDONESIA

LAMPIRAN V.12
RINCIAN DANA ALOKASI KHUSUS NONFISIK
MENURUT PROVINSI/KABUPATEN/KOTA
TAHUN ANGGARAN 2022

(dalam ribuan rupiah)

NO	NAMA DAERAH	DANA PELAYANAN KEPARIWISATAAN	DANA BANTUAN BIAYA LAYANAN PENGOLAHAN SAMPAH	DANA PELAYANAN PERLINDUNGAN PEREMPUAN DAN ANAK	DANA FASILITASI PENANAMAN MODAL
(1)	(2)	(20)	(21)	(22)	(23)
11	Kab. Pidie	0	0	0	374.435
12	Kab. Simeulue	0	0	0	402.873
13	Kota Banda Aceh	0	0	601.800	393.394
14	Kota Sabang	0	0	451.800	388.654
15	Kota Langsa	0	0	451.800	369.695
16	Kota Lhokseumawe	0	0	451.800	388.654
17	Kab. Gayo Lues	0	0	0	369.695
18	Kab. Aceh Barat Daya	0	0	0	369.695
19	Kab. Aceh Jaya	0	0	0	355.476
20	Kab. Nagan Raya	0	0	0	388.654



PRESIDEN
REPUBLIK INDONESIA

LAMPIRAN V.12
RINCIAN DANA ALOKASI KHUSUS NONFISIK
MENURUT PROVINSI/KABUPATEN/KOTA
TAHUN ANGGARAN 2022

(dalam ribuan rupiah)

NO	NAMA DAERAH	DANA KETAHANAN PANGAN DAN PERTANIAN	DANA PENGUATAN KAPASITAS KELEMBAGAAN SENTRA IKM	TOTAL DAK NON FISIK T.A. 2022
(1)	(2)	(24)	(25)	(26)
11	Kab. Pidie	423.300	0	180.081.489
12	Kab. Simeulue	331.000	0	61.344.107
13	Kota Banda Aceh	421.300	1.840.264	111.721.931
14	Kota Sabang	574.200	0	31.165.364
15	Kota Langsa	631.300	0	68.859.422
16	Kota Lhokseumawe	631.300	0	73.284.392
17	Kab. Gayo Lues	288.100	0	55.802.883
18	Kab. Aceh Barat Daya	723.900	0	73.260.516
19	Kab. Aceh Jaya	773.900	1.986.760	60.106.524
20	Kab. Nagan Raya	331.000	0	84.072.872



PRESIDEN
REPUBLIK INDONESIA

LAMPIRAN V.12
RINCIAN DANA ALOKASI KHUSUS NONFISIK
MENURUT PROVINSI/KABUPATEN/KOTA
TAHUN ANGGARAN 2022

(dalam ribuan rupiah)

NO	NAMA DAERAH	BANTUAN OPERASIONAL SEKOLAH		BANTUAN OPERASIONAL PENYELENGGARA AN PAUD	BANTUAN OPERASIONAL PENYELENGGARA AN PENDIDIKAN KESETARAAN
		REGULER	KINERJA		
(1)	(2)	(3)	(4)	(5)	(6)
21	Kab. Aceh Tamiang	41.017.000	0	3.645.600	648.800
22	Kab. Bener Meriah	22.858.280	1.040.000	3.130.200	369.600
23	Kab. Pidie Jaya	17.727.860	640.000	2.859.000	218.700
24	Kota Subulussalam	17.003.460	560.000	3.325.200	327.700
25	Provinsi Sumatera Utara	1.135.885.450	14.332.500	0	0
26	Kab. Asahan	93.827.400	3.370.000	7.527.600	716.400
27	Kab. Dairi	61.507.450	1.520.000	2.986.980	0
28	Kab. Deli Serdang	270.029.450	2.050.000	18.329.630	10.651.410
29	Kab. Karo	63.996.620	2.055.000	3.782.680	348.670
30	Kab. Labuhanbatu	72.177.960	60.000	6.129.280	868.070



PRESIDEN
REPUBLIK INDONESIA

LAMPIRAN V.12
RINCIAN DANA ALOKASI KHUSUS NONFISIK
MENURUT PROVINSI/KABUPATEN/KOTA
TAHUN ANGGARAN 2022

(dalam ribuan rupiah)

NO	NAMA DAERAH	TUNJANGAN PROFESI GURU	TAMBAHAN PENGHASILAN GURU	TUNJANGAN KHUSUS GURU	BANTUAN OPERASIONAL PENYELENGGARAAN MUSEUM DAN TAMAN BUDAYA	
					MUSEUM	TAMAN BUDAYA
(1)	(2)	(7)	(8)	(9)	(10)	(11)
21	Kab. Aceh Tamiang	61.320.395	1.758.000	0	0	0
22	Kab. Bener Meriah	33.094.314	2.283.000	2.604.101	0	0
23	Kab. Pidie Jaya	36.547.181	801.000	2.077.416	0	0
24	Kota Subulussalam	19.890.701	1.239.000	846.419	0	0
25	Provinsi Sumatera Utara	604.623.486	6.483.000	17.695.073	1.800.000	1.712.500
26	Kab. Asahan	108.249.784	1.914.000	0	0	0
27	Kab. Dairi	68.200.186	2.934.000	2.573.658	0	0
28	Kab. Deli Serdang	243.159.884	7.386.000	0	700.000	0
29	Kab. Karo	76.947.551	2.601.000	0	0	0
30	Kab. Labuhanbatu	73.058.204	1.080.000	0	0	0



PRESIDEN
REPUBLIK INDONESIA

LAMPIRAN V.12
RINCIAN DANA ALOKASI KHUSUS NONFISIK
MENURUT PROVINSI/KABUPATEN/KOTA
TAHUN ANGGARAN 2022

(dalam ribuan rupiah)

NO	NAMA DAERAH	BANTUAN OPERASIONAL KESEHATAN			
		BANTUAN OPERASIONAL KESEHATAN	BANTUAN OPERASIONAL KESEHATAN PUSKESMAS	BANTUAN OPERASIONAL KESEHATAN STUNTING	JAMINAN PERSALINAN
(1)	(2)	(12)	(13)	(14)	(15)
21	Kab. Aceh Tamiang	1.395.248	10.730.405	409.589	418.473
22	Kab. Bener Meriah	1.304.607	12.424.160	329.025	300.006
23	Kab. Pidie Jaya	1.251.054	10.344.808	318.103	60.577
24	Kota Subulussalam	1.134.476	5.130.995	52.975	95.552
25	Provinsi Sumatera Utara	5.560.401	0	0	0
26	Kab. Asahan	2.908.518	13.940.685	785.423	418.605
27	Kab. Dairi	1.329.878	11.761.109	379.247	426.659
28	Kab. Deli Serdang	2.396.577	29.299.020	1.741.949	843.810
29	Kab. Karo	1.521.042	13.915.112	520.533	603.174
30	Kab. Labuhanbatu	2.151.789	15.084.488	591.808	641.670



PRESIDEN
REPUBLIK INDONESIA

LAMPIRAN V.12
RINCIAN DANA ALOKASI KHUSUS NONFISIK
MENURUT PROVINSI/KABUPATEN/KOTA
TAHUN ANGGARAN 2022

(dalam ribuan rupiah)

NO	NAMA DAERAH	BANTUAN OPERASIONAL KESEHATAN		BANTUAN OPERASIONAL KELUARGA BERENCANA	DANA PENINGKATAN KAPASITAS KOPERASI DAN UMK
		PELAYANAN KESEHATAN BERGERAK	PENGAWASAN OBAT DAN MAKANAN		
(1)	(2)	(16)	(17)	(18)	(19)
21	Kab. Aceh Tamiang	0	0	4.475.140	400.800
22	Kab. Bener Meriah	0	13.258	3.971.198	400.800
23	Kab. Pidie Jaya	0	406.876	3.719.302	404.200
24	Kota Subulussalam	0	406.876	1.793.266	0
25	Provinsi Sumatera Utara	0	0	0	2.416.564
26	Kab. Asahan	0	406.876	8.086.704	0
27	Kab. Dairi	0	0	5.142.438	404.200
28	Kab. Deli Serdang	0	459.094	15.805.307	400.800
29	Kab. Karo	0	459.094	6.065.320	404.200
30	Kab. Labuhanbatu	0	0	4.661.011	0



PRESIDEN
REPUBLIK INDONESIA

LAMPIRAN V.12
RINCIAN DANA ALOKASI KHUSUS NONFISIK
MENURUT PROVINSI/KABUPATEN/KOTA
TAHUN ANGGARAN 2022

(dalam ribuan rupiah)

NO	NAMA DAERAH	DANA PELAYANAN KEPARIWISATAAN	DANA BANTUAN BIAYA LAYANAN PENGOLAHAN SAMPAH	DANA PELAYANAN PERLINDUNGAN PEREMPUAN DAN ANAK	DANA FASILITASI PENANAMAN MODAL
(1)	(2)	(20)	(21)	(22)	(23)
21	Kab. Aceh Tamiang	0	0	0	369.695
22	Kab. Bener Meriah	0	0	451.800	355.476
23	Kab. Pidie Jaya	0	0	0	336.517
24	Kota Subulussalam	0	0	0	355.476
25	Provinsi Sumatera Utara	0	0	451.800	920.573
26	Kab. Asahan	0	0	0	402.873
27	Kab. Dairi	899.777	0	0	398.133
28	Kab. Deli Serdang	0	0	451.800	393.394
29	Kab. Karo	899.777	0	0	398.133
30	Kab. Labuhanbatu	0	0	451.800	398.133



PRESIDEN
REPUBLIK INDONESIA

LAMPIRAN V.12
RINCIAN DANA ALOKASI KHUSUS NONFISIK
MENURUT PROVINSI/KABUPATEN/KOTA
TAHUN ANGGARAN 2022

(dalam ribuan rupiah)

NO	NAMA DAERAH	DANA KETAHANAN PANGAN DAN PERTANIAN	DANA PENGUATAN KAPASITAS KELEMBAGAAN SENTRA IKM	TOTAL DAK NON FISIK T.A. 2022
(1)	(2)	(24)	(25)	(26)
21	Kab. Aceh Tamiang	288.100	0	126.877.245
22	Kab. Bener Meriah	481.000	0	85.410.825
23	Kab. Pidie Jaya	766.800	0	78.479.394
24	Kota Subulussalam	295.500	0	52.457.596
25	Provinsi Sumatera Utara	0	0	1.791.881.347
26	Kab. Asahan	344.900	0	242.899.768
27	Kab. Dairi	113.900	1.747.771	162.325.386
28	Kab. Deli Serdang	409.400	0	604.507.525
29	Kab. Karo	220.700	1.714.919	176.453.525
30	Kab. Labuhanbatu	223.900	0	177.578.113



PRESIDEN
REPUBLIK INDONESIA

LAMPIRAN V.12
RINCIAN DANA ALOKASI KHUSUS NONFISIK
MENURUT PROVINSI/KABUPATEN/KOTA
TAHUN ANGGARAN 2022

(dalam ribuan rupiah)

NO	NAMA DAERAH	BANTUAN OPERASIONAL SEKOLAH		BANTUAN OPERASIONAL PENYELENGGARA AN PAUD	BANTUAN OPERASIONAL PENYELENGGARA AN PENDIDIKAN KESETARAAN
		REGULER	KINERJA		
(1)	(2)	(3)	(4)	(5)	(6)
31	Kab. Langkat	138.668.820	0	11.993.400	3.384.600
32	Kab. Mandailing Natal	74.502.120	0	5.971.200	2.403.540
33	Kab. Nias	36.854.490	0	2.683.410	554.650
34	Kab. Simalungun	127.316.000	0	8.748.600	264.200
35	Kab. Tapanuli Selatan	48.557.860	1.480.000	5.253.690	484.090
36	Kab. Tapanuli Tengah	55.939.500	0	4.377.000	270.030
37	Kab. Tapanuli Utara	65.431.700	2.240.000	4.367.310	236.700
38	Kab. Toba	41.536.000	0	3.541.660	134.590
39	Kota Binjai	44.783.050	1.120.000	2.406.000	1.163.180
40	Kota Medan	306.283.120	5.215.000	17.110.750	7.162.460



PRESIDEN
REPUBLIK INDONESIA

LAMPIRAN V.12
RINCIAN DANA ALOKASI KHUSUS NONFISIK
MENURUT PROVINSI/KABUPATEN/KOTA
TAHUN ANGGARAN 2022

(dalam ribuan rupiah)

NO	NAMA DAERAH	TUNJANGAN PROFESI GURU	TAMBAHAN PENGHASILAN GURU	TUNJANGAN KHUSUS GURU	BANTUAN OPERASIONAL PENYELENGGARAAN MUSEUM DAN TAMAN BUDAYA	
					MUSEUM	TAMAN BUDAYA
(1)	(2)	(7)	(8)	(9)	(10)	(11)
31	Kab. Langkat	203.239.589	2.646.000	1.621.628	700.000	0
32	Kab. Mandailing Natal	119.651.911	5.154.000	20.409.935	0	0
33	Kab. Nias	23.098.901	2.118.000	15.935.543	0	0
34	Kab. Simalungun	180.047.544	3.483.000	2.681.550	0	0
35	Kab. Tapanuli Selatan	69.956.212	1.401.000	4.813.332	0	0
36	Kab. Tapanuli Tengah	62.661.155	1.578.000	5.278.480	0	0
37	Kab. Tapanuli Utara	77.573.032	4.944.000	7.054.744	0	0
38	Kab. Toba	59.026.304	2.412.000	4.972.129	0	0
39	Kota Binjai	61.255.606	1.353.000	0	0	0
40	Kota Medan	195.557.713	5.802.000	0	0	0



PRESIDEN
REPUBLIK INDONESIA

LAMPIRAN V.12
RINCIAN DANA ALOKASI KHUSUS NONFISIK
MENURUT PROVINSI/KABUPATEN/KOTA
TAHUN ANGGARAN 2022

(dalam ribuan rupiah)

NO	NAMA DAERAH	BANTUAN OPERASIONAL KESEHATAN			
		BANTUAN OPERASIONAL KESEHATAN	BANTUAN OPERASIONAL KESEHATAN PUSKESMAS	BANTUAN OPERASIONAL KESEHATAN STUNTING	JAMINAN PERSALINAN
(1)	(2)	(12)	(13)	(14)	(15)
31	Kab. Langkat	1.748.003	32.234.247	947.447	862.024
32	Kab. Mandailing Natal	2.448.461	19.696.233	686.865	1.226.511
33	Kab. Nias	2.561.340	16.469.293	433.758	245.561
34	Kab. Simalungun	1.932.725	38.350.909	882.256	280.054
35	Kab. Tapanuli Selatan	1.336.345	14.143.141	441.397	237.050
36	Kab. Tapanuli Tengah	1.907.570	13.823.563	526.094	1.181.159
37	Kab. Tapanuli Utara	2.300.493	15.786.657	507.718	431.783
38	Kab. Toba	1.568.783	11.326.644	368.780	64.592
39	Kota Binjai	737.727	6.010.155	84.928	9.781
40	Kota Medan	861.029	14.100.933	470.477	322.759



PRESIDEN
REPUBLIK INDONESIA

LAMPIRAN V.12
RINCIAN DANA ALOKASI KHUSUS NONFISIK
MENURUT PROVINSI/KABUPATEN/KOTA
TAHUN ANGGARAN 2022

(dalam ribuan rupiah)

NO	NAMA DAERAH	BANTUAN OPERASIONAL KESEHATAN		BANTUAN OPERASIONAL KELUARGA BERENCANA	DANA PENINGKATAN KAPASITAS KOPERASI DAN UMK
		PELAYANAN KESEHATAN BERGERAK	PENGAWASAN OBAT DAN MAKANAN		
(1)	(2)	(16)	(17)	(18)	(19)
31	Kab. Langkat	0	420.134	9.670.958	0
32	Kab. Mandailing Natal	0	0	7.142.908	400.800
33	Kab. Nias	1.004.560	406.876	3.450.862	400.800
34	Kab. Simalungun	0	13.258	10.624.279	400.800
35	Kab. Tapanuli Selatan	0	406.876	4.891.227	0
36	Kab. Tapanuli Tengah	0	0	5.944.001	404.200
37	Kab. Tapanuli Utara	0	445.836	5.257.068	400.800
38	Kab. Toba	0	0	4.554.871	400.800
39	Kota Binjai	0	0	2.393.774	404.200
40	Kota Medan	0	459.094	13.421.753	404.200



PRESIDEN
REPUBLIK INDONESIA

LAMPIRAN V.12
RINCIAN DANA ALOKASI KHUSUS NONFISIK
MENURUT PROVINSI/KABUPATEN/KOTA
TAHUN ANGGARAN 2022

(dalam ribuan rupiah)

NO	NAMA DAERAH	DANA PELAYANAN KEPARIWISATAAN	DANA BANTUAN BIAYA LAYANAN PENGOLAHAN SAMPAH	DANA PELAYANAN PERLINDUNGAN PEREMPUAN DAN ANAK	DANA FASILITASI PENANAMAN MODAL
(1)	(2)	(20)	(21)	(22)	(23)
31	Kab. Langkat	643.555	0	0	402.873
32	Kab. Mandailing Natal	0	0	451.800	407.613
33	Kab. Nias	0	0	0	369.695
34	Kab. Simalungun	1.070.277	0	0	356.307
35	Kab. Tapanuli Selatan	0	0	0	383.914
36	Kab. Tapanuli Tengah	0	0	0	345.997
37	Kab. Tapanuli Utara	899.777	0	0	407.613
38	Kab. Toba	899.777	0	0	417.092
39	Kota Binjai	0	0	451.800	388.654
40	Kota Medan	0	0	451.800	383.914



PRESIDEN
REPUBLIK INDONESIA

LAMPIRAN V.12
RINCIAN DANA ALOKASI KHUSUS NONFISIK
MENURUT PROVINSI/KABUPATEN/KOTA
TAHUN ANGGARAN 2022

(dalam ribuan rupiah)

NO	NAMA DAERAH	DANA KETAHANAN PANGAN DAN PERTANIAN	DANA PENGUATAN KAPASITAS KELEMBAGAAN SENTRA IKM	TOTAL DAK NON FISIK T.A. 2022
(1)	(2)	(24)	(25)	(26)
31	Kab. Langkat	523.300	0	409.706.578
32	Kab. Mandailing Natal	323.300	0	260.877.197
33	Kab. Nias	131.000	0	106.718.739
34	Kab. Simalungun	437.200	1.284.838	378.173.797
35	Kab. Tapanuli Selatan	616.500	0	154.402.634
36	Kab. Tapanuli Tengah	123.900	0	154.360.649
37	Kab. Tapanuli Utara	216.500	1.726.084	190.227.815
38	Kab. Toba	723.600	1.562.277	133.509.899
39	Kota Binjai	545.500	0	123.107.355
40	Kota Medan	64.200	0	568.071.202



PRESIDEN
REPUBLIK INDONESIA

LAMPIRAN V.12
RINCIAN DANA ALOKASI KHUSUS NONFISIK
MENURUT PROVINSI/KABUPATEN/KOTA
TAHUN ANGGARAN 2022

(dalam ribuan rupiah)

NO	NAMA DAERAH	BANTUAN OPERASIONAL SEKOLAH		BANTUAN OPERASIONAL PENYELENGGARAAN PAUD	BANTUAN OPERASIONAL PENYELENGGARAAN PENDIDIKAN KESETARAAN
		REGULER	KINERJA		
(1)	(2)	(3)	(4)	(5)	(6)
41	Kota Pematang Siantar	43.556.000	0	2.792.400	818.000
42	Kota Sibolga	15.448.040	280.000	1.946.950	300.420
43	Kota Tanjung Balai	23.380.100	0	1.819.200	574.800
44	Kota Tebing Tinggi	27.988.500	0	2.062.800	300.500
45	Kota Padangsidempuan	32.255.920	640.000	1.919.890	565.160
46	Kab. Pakpak Bharat	9.277.920	0	1.072.600	186.150
47	Kab. Nias Selatan	73.551.800	2.640.000	6.059.520	568.630
48	Kab. Humbang Hasundutan	41.533.000	0	4.524.600	18.000
49	Kab. Serdang Bedagai	91.502.700	3.265.000	8.725.800	3.520.800
50	Kab. Samosir	29.080.090	0	2.232.720	40.180



PRESIDEN
REPUBLIK INDONESIA

LAMPIRAN V.12
RINCIAN DANA ALOKASI KHUSUS NONFISIK
MENURUT PROVINSI/KABUPATEN/KOTA
TAHUN ANGGARAN 2022

(dalam ribuan rupiah)

NO	NAMA DAERAH	TUNJANGAN PROFESI GURU	TAMBAHAN PENGHASILAN GURU	TUNJANGAN KHUSUS GURU	BANTUAN OPERASIONAL PENYELENGGARAAN MUSEUM DAN TAMAN BUDAYA	
					MUSEUM	TAMAN BUDAYA
(1)	(2)	(7)	(8)	(9)	(10)	(11)
41	Kota Pematang Siantar	53.707.648	588.000	0	0	0
42	Kota Sibolga	18.104.732	480.000	0	0	0
43	Kota Tanjung Balai	28.637.650	255.000	0	0	0
44	Kota Tebing Tinggi	33.004.466	606.000	0	0	0
45	Kota Padangsidimpuan	53.161.951	993.000	0	0	0
46	Kab. Pakpak Bharat	16.054.723	684.000	0	0	0
47	Kab. Nias Selatan	29.599.908	2.472.000	28.784.786	0	0
48	Kab. Humbang Hasundutan	59.272.949	2.007.000	1.466.811	0	0
49	Kab. Serdang Bedagai	108.490.100	1.047.000	0	0	0
50	Kab. Samosir	44.732.564	1.767.000	1.420.535	0	0



PRESIDEN
REPUBLIK INDONESIA

LAMPIRAN V.12
RINCIAN DANA ALOKASI KHUSUS NONFISIK
MENURUT PROVINSI/KABUPATEN/KOTA
TAHUN ANGGARAN 2022

(dalam ribuan rupiah)

NO	NAMA DAERAH	BANTUAN OPERASIONAL KESEHATAN			
		BANTUAN OPERASIONAL KESEHATAN	BANTUAN OPERASIONAL KESEHATAN PUSKESMAS	BANTUAN OPERASIONAL KESEHATAN STUNTING	JAMINAN PERSALINAN
(1)	(2)	(12)	(13)	(14)	(15)
41	Kota Pematang Siantar	1.021.848	6.242.965	63.342	172.290
42	Kota Sibolga	1.440.968	13.343.265	66.951	57.787
43	Kota Tanjung Balai	619.636	3.993.412	80.485	65.524
44	Kota Tebing Tinggi	1.190.587	3.610.679	57.115	124.208
45	Kota Padangsidempuan	1.171.270	5.940.697	79.364	68.197
46	Kab. Pakpak Bharat	881.347	3.350.939	152.693	74.259
47	Kab. Nias Selatan	3.305.138	42.317.807	871.004	755.980
48	Kab. Humbang Hasundutan	1.677.998	8.503.993	304.853	263.745
49	Kab. Serdang Bedagai	2.134.649	15.068.667	628.373	284.701
50	Kab. Samosir	1.148.536	7.475.295	238.964	338.867



PRESIDEN
REPUBLIK INDONESIA

LAMPIRAN V.12
RINCIAN DANA ALOKASI KHUSUS NONFISIK
MENURUT PROVINSI/KABUPATEN/KOTA
TAHUN ANGGARAN 2022

(dalam ribuan rupiah)

NO	NAMA DAERAH	BANTUAN OPERASIONAL KESEHATAN		BANTUAN OPERASIONAL KELUARGA BERENCANA	DANA PENINGKATAN KAPASITAS KOPERASI DAN UMK
		PELAYANAN KESEHATAN BERGERAK	PENGAWASAN OBAT DAN MAKANAN		
(1)	(2)	(16)	(17)	(18)	(19)
41	Kota Pematang Siantar	0	459.094	2.723.766	404.200
42	Kota Sibolga	0	406.876	1.214.763	404.200
43	Kota Tanjung Balai	0	406.876	1.841.136	404.200
44	Kota Tebing Tinggi	0	459.094	1.824.003	492.400
45	Kota Padangsidimpuan	0	0	2.575.968	404.200
46	Kab. Pakpak Bharat	0	0	1.621.545	400.800
47	Kab. Nias Selatan	0	0	8.323.182	404.200
48	Kab. Humbang Hasundutan	0	0	3.516.585	312.400
49	Kab. Serdang Bedagai	0	0	6.689.490	400.800
50	Kab. Samosir	0	0	3.164.781	404.200



PRESIDEN
REPUBLIK INDONESIA

LAMPIRAN V.12
RINCIAN DANA ALOKASI KHUSUS NONFISIK
MENURUT PROVINSI/KABUPATEN/KOTA
TAHUN ANGGARAN 2022

(dalam ribuan rupiah)

NO	NAMA DAERAH	DANA PELAYANAN KEPARIWISATAAN	DANA BANTUAN BIAYA LAYANAN PENGOLAHAN SAMPAH	DANA PELAYANAN PERLINDUNGAN PEREMPUAN DAN ANAK	DANA FASILITASI PENANAMAN MODAL
(1)	(2)	(20)	(21)	(22)	(23)
41	Kota Pematang Siantar	0	0	451.800	388.654
42	Kota Sibolga	0	0	451.800	345.997
43	Kota Tanjung Balai	0	0	451.800	369.695
44	Kota Tebing Tinggi	0	0	451.800	393.394
45	Kota Padangsidempuan	0	0	0	369.695
46	Kab. Pakpak Bharat	899.777	0	0	255.943
47	Kab. Nias Selatan	643.555	0	0	379.175
48	Kab. Humbang Hasundutan	899.777	0	0	398.133
49	Kab. Serdang Bedagai	0	0	451.800	412.352
50	Kab. Samosir	899.777	0	0	369.695



PRESIDEN
REPUBLIK INDONESIA

LAMPIRAN V.12
RINCIAN DANA ALOKASI KHUSUS NONFISIK
MENURUT PROVINSI/KABUPATEN/KOTA
TAHUN ANGGARAN 2022

(dalam ribuan rupiah)

NO	NAMA DAERAH	DANA KETAHANAN PANGAN DAN PERTANIAN	DANA PENGUATAN KAPASITAS KELEMBAGAAN SENTRA IKM	TOTAL DAK NON FISIK T.A. 2022
(1)	(2)	(24)	(25)	(26)
41	Kota Pematang Siantar	588.400	0	113.978.407
42	Kota Sibolga	0	0	54.292.749
43	Kota Tanjung Balai	567.100	0	63.466.614
44	Kota Tebing Tinggi	517.100	0	73.082.646
45	Kota Padangsidimpuan	252.600	0	100.397.912
46	Kab. Pakpak Bharat	56.800	1.599.642	36.569.138
47	Kab. Nias Selatan	202.000	0	200.878.685
48	Kab. Humbang Hasundutan	131.000	1.759.486	126.590.330
49	Kab. Serdang Bedagai	152.600	0	242.774.832
50	Kab. Samosir	573.900	1.869.429	95.756.533



PRESIDEN
REPUBLIK INDONESIA

LAMPIRAN V.12
RINCIAN DANA ALOKASI KHUSUS NONFISIK
MENURUT PROVINSI/KABUPATEN/KOTA
TAHUN ANGGARAN 2022

(dalam ribuan rupiah)

NO	NAMA DAERAH	BANTUAN OPERASIONAL SEKOLAH		BANTUAN OPERASIONAL PENYELENGGARA AN PAUD	BANTUAN OPERASIONAL PENYELENGGARA AN PENDIDIKAN KESETARAAN
		REGULER	KINERJA		
(1)	(2)	(3)	(4)	(5)	(6)
51	Kab. Batu Bara	61.473.200	1.805.000	5.746.800	429.100
52	Kab. Padang Lawas	40.660.210	0	5.361.140	1.251.200
53	Kab. Padang Lawas Utara	42.244.870	1.240.000	3.414.750	540.020
54	Kab. Labuhanbatu Selatan	49.355.250	1.160.000	4.415.400	663.980
55	Kab. Labuhanbatu Utara	53.928.320	0	3.536.780	288.120
56	Kab. Nias Utara	31.820.780	0	3.749.320	266.250
57	Kab. Nias Barat	21.214.750	760.000	1.292.820	84.920
58	Kota Gunungsitoli	28.011.930	0	2.590.080	784.720
59	Provinsi Sumatera Barat	422.356.740	5.042.500	0	0
60	Kab. Lima Puluh Kota	56.958.620	2.465.000	5.112.000	2.385.700



PRESIDEN
REPUBLIK INDONESIA

LAMPIRAN V.12
RINCIAN DANA ALOKASI KHUSUS NONFISIK
MENURUT PROVINSI/KABUPATEN/KOTA
TAHUN ANGGARAN 2022

(dalam ribuan rupiah)

NO	NAMA DAERAH	TUNJANGAN PROFESI GURU	TAMBAHAN PENGHASILAN GURU	TUNJANGAN KHUSUS GURU	BANTUAN OPERASIONAL PENYELENGGARAAN MUSEUM DAN TAMAN BUDAYA	
					MUSEUM	TAMAN BUDAYA
(1)	(2)	(7)	(8)	(9)	(10)	(11)
51	Kab. Batu Bara	73.136.276	1.539.000	0	0	0
52	Kab. Padang Lawas	53.350.679	2.022.000	1.521.526	0	0
53	Kab. Padang Lawas Utara	52.587.863	1.002.000	9.721.247	0	0
54	Kab. Labuhanbatu Selatan	44.409.175	846.000	0	0	0
55	Kab. Labuhanbatu Utara	69.312.258	1.503.000	2.357.227	0	0
56	Kab. Nias Utara	22.270.416	3.327.000	19.694.565	0	0
57	Kab. Nias Barat	15.335.089	2.196.000	28.283.803	0	0
58	Kota Gunungsitoli	34.019.759	1.446.000	2.702.326	0	0
59	Provinsi Sumatera Barat	466.300.737	4.017.000	2.620.070	1.800.000	2.000.000
60	Kab. Lima Puluh Kota	129.749.180	2.043.000	0	0	0



PRESIDEN
REPUBLIK INDONESIA

LAMPIRAN V.12
RINCIAN DANA ALOKASI KHUSUS NONFISIK
MENURUT PROVINSI/KABUPATEN/KOTA
TAHUN ANGGARAN 2022

(dalam ribuan rupiah)

NO	NAMA DAERAH	BANTUAN OPERASIONAL KESEHATAN			
		BANTUAN OPERASIONAL KESEHATAN	BANTUAN OPERASIONAL KESEHATAN PUSKESMAS	BANTUAN OPERASIONAL KESEHATAN STUNTING	JAMINAN PERSALINAN
(1)	(2)	(12)	(13)	(14)	(15)
51	Kab. Batu Bara	1.778.702	13.098.052	468.521	387.794
52	Kab. Padang Lawas	1.356.820	10.623.388	523.216	604.980
53	Kab. Padang Lawas Utara	1.943.501	16.076.946	596.064	606.152
54	Kab. Labuhanbatu Selatan	664.584	5.869.666	415.181	66.015
55	Kab. Labuhanbatu Utara	2.045.906	13.043.459	408.543	682.866
56	Kab. Nias Utara	1.479.242	8.846.161	316.403	418.554
57	Kab. Nias Barat	1.277.388	10.534.895	268.851	250.911
58	Kota Gunungsitoli	1.059.230	3.291.702	70.176	255.532
59	Provinsi Sumatera Barat	2.348.785	0	0	0
60	Kab. Lima Puluh Kota	1.485.685	10.803.818	386.909	475.627



PRESIDEN
REPUBLIK INDONESIA

LAMPIRAN V.12
RINCIAN DANA ALOKASI KHUSUS NONFISIK
MENURUT PROVINSI/KABUPATEN/KOTA
TAHUN ANGGARAN 2022

(dalam ribuan rupiah)

NO	NAMA DAERAH	BANTUAN OPERASIONAL KESEHATAN		BANTUAN OPERASIONAL KELUARGA BERENCANA	DANA PENINGKATAN KAPASITAS KOPERASI DAN UMK
		PELAYANAN KESEHATAN BERGERAK	PENGAWASAN OBAT DAN MAKANAN		
(1)	(2)	(16)	(17)	(18)	(19)
51	Kab. Batu Bara	0	0	4.225.582	404.200
52	Kab. Padang Lawas	0	406.876	6.058.009	0
53	Kab. Padang Lawas Utara	0	406.876	6.452.355	0
54	Kab. Labuhanbatu Selatan	0	0	2.644.810	400.800
55	Kab. Labuhanbatu Utara	0	0	3.682.397	0
56	Kab. Nias Utara	0	0	2.925.517	400.800
57	Kab. Nias Barat	0	0	2.618.142	400.800
58	Kota Gunungsitoli	0	0	2.503.305	492.400
59	Provinsi Sumatera Barat	0	0	0	2.892.964
60	Kab. Lima Puluh Kota	0	52.218	4.094.006	404.200



PRESIDEN
REPUBLIK INDONESIA

LAMPIRAN V.12
RINCIAN DANA ALOKASI KHUSUS NONFISIK
MENURUT PROVINSI/KABUPATEN/KOTA
TAHUN ANGGARAN 2022

(dalam ribuan rupiah)

NO	NAMA DAERAH	DANA PELAYANAN KEPARIWISATAAN	DANA BANTUAN BIAYA LAYANAN PENGOLAHAN SAMPAH	DANA PELAYANAN PERLINDUNGAN PEREMPUAN DAN ANAK	DANA FASILITASI PENANAMAN MODAL
(1)	(2)	(20)	(21)	(22)	(23)
51	Kab. Batu Bara	0	0	0	393.394
52	Kab. Padang Lawas	0	0	0	379.175
53	Kab. Padang Lawas Utara	0	0	0	398.133
54	Kab. Labuhanbatu Selatan	0	0	0	374.435
55	Kab. Labuhanbatu Utara	0	0	451.800	374.435
56	Kab. Nias Utara	643.555	0	0	369.695
57	Kab. Nias Barat	0	0	0	388.654
58	Kota Gunungsitoli	0	0	451.800	355.476
59	Provinsi Sumatera Barat	0	0	301.800	820.752
60	Kab. Lima Puluh Kota	0	0	0	369.695



PRESIDEN
REPUBLIK INDONESIA

LAMPIRAN V.12
RINCIAN DANA ALOKASI KHUSUS NONFISIK
MENURUT PROVINSI/KABUPATEN/KOTA
TAHUN ANGGARAN 2022

(dalam ribuan rupiah)

NO	NAMA DAERAH	DANA KETAHANAN PANGAN DAN PERTANIAN	DANA PENGUATAN KAPASITAS KELEMBAGAAN SENTRA IKM	TOTAL DAK NON FISIK T.A. 2022
(1)	(2)	(24)	(25)	(26)
51	Kab. Batu Bara	259.700	0	165.145.321
52	Kab. Padang Lawas	85.200	0	124.204.419
53	Kab. Padang Lawas Utara	145.200	0	137.375.977
54	Kab. Labuhanbatu Selatan	245.500	0	111.530.796
55	Kab. Labuhanbatu Utara	116.800	0	151.731.911
56	Kab. Nias Utara	288.100	0	96.816.358
57	Kab. Nias Barat	266.800	0	85.173.823
58	Kota Gunungsitoli	245.500	0	78.279.936
59	Provinsi Sumatera Barat	0	0	910.501.348
60	Kab. Lima Puluh Kota	452.300	0	217.237.958



PRESIDEN
REPUBLIK INDONESIA

LAMPIRAN V.12
RINCIAN DANA ALOKASI KHUSUS NONFISIK
MENURUT PROVINSI/KABUPATEN/KOTA
TAHUN ANGGARAN 2022

(dalam ribuan rupiah)

NO	NAMA DAERAH	BANTUAN OPERASIONAL SEKOLAH		BANTUAN OPERASIONAL PENYELENGGARAAN PAUD	BANTUAN OPERASIONAL PENYELENGGARAAN PENDIDIKAN KESETARAAN
		REGULER	KINERJA		
(1)	(2)	(3)	(4)	(5)	(6)
61	Kab. Agam	63.144.700	2.820.000	6.786.000	2.229.800
62	Kab. Kepulauan Mentawai	22.744.690	0	1.362.960	442.480
63	Kab. Padang Pariaman	60.771.400	0	4.822.800	1.076.700
64	Kab. Pasaman	43.811.100	0	5.968.800	2.066.900
65	Kab. Pesisir Selatan	70.733.900	2.200.000	7.982.400	2.545.100
66	Kab. Sijunjung	38.879.900	0	6.676.200	1.179.800
67	Kab. Solok	59.498.080	0	6.340.200	2.714.300
68	Kab. Tanah Datar	44.656.300	2.135.000	5.655.000	1.044.400
69	Kota Bukit Tinggi	21.669.000	0	2.325.000	735.800
70	Kota Padang Panjang	9.828.000	0	1.332.600	469.400



PRESIDEN
REPUBLIK INDONESIA

LAMPIRAN V.12
RINCIAN DANA ALOKASI KHUSUS NONFISIK
MENURUT PROVINSI/KABUPATEN/KOTA
TAHUN ANGGARAN 2022

(dalam ribuan rupiah)

NO	NAMA DAERAH	TUNJANGAN PROFESI GURU	TAMBAHAN PENGHASILAN GURU	TUNJANGAN KHUSUS GURU	BANTUAN OPERASIONAL PENYELENGGARAAN MUSEUM DAN TAMAN BUDAYA	
					MUSEUM	TAMAN BUDAYA
(1)	(2)	(7)	(8)	(9)	(10)	(11)
61	Kab. Agam	149.630.602	2.049.000	0	700.000	0
62	Kab. Kepulauan Mentawai	16.954.019	2.001.000	10.465.493	0	0
63	Kab. Padang Pariaman	134.746.264	1.860.000	0	0	0
64	Kab. Pasaman	82.915.404	1.074.000	0	700.000	0
65	Kab. Pesisir Selatan	141.485.816	1.464.000	1.186.389	0	0
66	Kab. Sijunjung	62.811.684	1.134.000	0	0	0
67	Kab. Solok	114.771.335	1.791.000	5.092.325	0	0
68	Kab. Tanah Datar	120.937.070	1.143.000	0	0	0
69	Kota Bukit Tinggi	29.481.162	372.000	0	1.400.000	0
70	Kota Padang Panjang	17.578.859	189.000	0	0	0



PRESIDEN
REPUBLIK INDONESIA

LAMPIRAN V.12
RINCIAN DANA ALOKASI KHUSUS NONFISIK
MENURUT PROVINSI/KABUPATEN/KOTA
TAHUN ANGGARAN 2022

(dalam ribuan rupiah)

NO	NAMA DAERAH	BANTUAN OPERASIONAL KESEHATAN			
		BANTUAN OPERASIONAL KESEHATAN	BANTUAN OPERASIONAL KESEHATAN PUSKESMAS	BANTUAN OPERASIONAL KESEHATAN STUNTING	JAMINAN PERSALINAN
(1)	(2)	(12)	(13)	(14)	(15)
61	Kab. Agam	2.305.394	14.959.125	465.233	447.026
62	Kab. Kepulauan Mentawai	2.681.625	12.304.185	273.878	529.094
63	Kab. Padang Pariaman	2.181.747	16.306.725	432.085	238.550
64	Kab. Pasaman	1.799.528	10.210.808	328.663	415.832
65	Kab. Pesisir Selatan	1.936.330	11.916.672	515.123	410.558
66	Kab. Sijunjung	1.543.576	12.033.650	338.934	242.600
67	Kab. Solok	1.783.133	10.965.309	369.083	661.922
68	Kab. Tanah Datar	1.774.635	17.370.502	359.582	213.539
69	Kota Bukit Tinggi	870.167	2.807.062	45.346	44.240
70	Kota Padang Panjang	741.614	1.560.701	27.463	4.362



PRESIDEN
REPUBLIK INDONESIA

LAMPIRAN V.12
RINCIAN DANA ALOKASI KHUSUS NONFISIK
MENURUT PROVINSI/KABUPATEN/KOTA
TAHUN ANGGARAN 2022

(dalam ribuan rupiah)

NO	NAMA DAERAH	BANTUAN OPERASIONAL KESEHATAN		BANTUAN OPERASIONAL KELUARGA BERENCANA	DANA PENINGKATAN KAPASITAS KOPERASI DAN UMK
		PELAYANAN KESEHATAN BERGERAK	PENGAWASAN OBAT DAN MAKANAN		
(1)	(2)	(16)	(17)	(18)	(19)
61	Kab. Agam	0	445.836	5.890.859	404.200
62	Kab. Kepulauan Mentawai	898.040	0	2.014.391	400.800
63	Kab. Padang Pariaman	0	406.876	4.930.539	400.800
64	Kab. Pasaman	0	406.876	3.227.847	400.800
65	Kab. Pesisir Selatan	0	406.876	5.632.693	404.200
66	Kab. Sijunjung	0	406.876	2.952.216	404.200
67	Kab. Solok	0	0	4.207.005	404.200
68	Kab. Tanah Datar	0	459.094	4.105.441	404.200
69	Kota Bukit Tinggi	0	445.836	1.397.944	404.200
70	Kota Padang Panjang	0	0	896.188	404.200



PRESIDEN
REPUBLIK INDONESIA

LAMPIRAN V.12
RINCIAN DANA ALOKASI KHUSUS NONFISIK
MENURUT PROVINSI/KABUPATEN/KOTA
TAHUN ANGGARAN 2022

(dalam ribuan rupiah)

NO	NAMA DAERAH	DANA PELAYANAN KEPARIWISATAAN	DANA BANTUAN BIAYA LAYANAN PENGOLAHAN SAMPAH	DANA PELAYANAN PERLINDUNGAN PEREMPUAN DAN ANAK	DANA FASILITASI PENANAMAN MODAL
(1)	(2)	(20)	(21)	(22)	(23)
61	Kab. Agam	888.934	0	0	364.955
62	Kab. Kepulauan Mentawai	837.673	0	0	388.654
63	Kab. Padang Pariaman	599.195	0	0	393.394
64	Kab. Pasaman	0	0	0	360.216
65	Kab. Pesisir Selatan	837.673	0	0	379.175
66	Kab. Sijunjung	599.195	0	601.800	383.914
67	Kab. Solok	599.195	0	0	369.695
68	Kab. Tanah Datar	599.195	0	451.800	360.216
69	Kota Bukit Tinggi	837.673	0	451.800	360.216
70	Kota Padang Panjang	718.434	0	0	355.476



PRESIDEN
REPUBLIK INDONESIA

LAMPIRAN V.12
RINCIAN DANA ALOKASI KHUSUS NONFISIK
MENURUT PROVINSI/KABUPATEN/KOTA
TAHUN ANGGARAN 2022

(dalam ribuan rupiah)

NO	NAMA DAERAH	DANA KETAHANAN PANGAN DAN PERTANIAN	DANA PENGUATAN KAPASITAS KELEMBAGAAN SENTRA IKM	TOTAL DAK NON FISIK T.A. 2022
(1)	(2)	(24)	(25)	(26)
61	Kab. Agam	423.600	0	253.955.264
62	Kab. Kepulauan Mentawai	552.600	0	74.851.582
63	Kab. Padang Pariaman	280.700	2.079.900	231.527.675
64	Kab. Pasaman	295.200	0	153.981.974
65	Kab. Pesisir Selatan	366.500	1.983.057	252.386.462
66	Kab. Sijunjung	416.800	0	130.605.345
67	Kab. Solok	259.400	0	209.826.182
68	Kab. Tanah Datar	1.059.400	0	202.728.374
69	Kota Bukit Tinggi	517.100	0	64.164.546
70	Kota Padang Panjang	314.200	0	34.420.497



PRESIDEN
REPUBLIK INDONESIA

LAMPIRAN V.12
RINCIAN DANA ALOKASI KHUSUS NONFISIK
MENURUT PROVINSI/KABUPATEN/KOTA
TAHUN ANGGARAN 2022

(dalam ribuan rupiah)

NO	NAMA DAERAH	BANTUAN OPERASIONAL SEKOLAH		BANTUAN OPERASIONAL PENYELENGGARAAN PAUD	BANTUAN OPERASIONAL PENYELENGGARAAN PENDIDIKAN KESETARAAN
		REGULER	KINERJA		
(1)	(2)	(3)	(4)	(5)	(6)
71	Kota Padang	122.838.900	3.245.000	9.762.600	5.511.800
72	Kota Payakumbuh	25.828.000	60.000	3.318.000	819.500
73	Kota Sawahlunto	8.430.900	360.000	1.575.600	175.300
74	Kota Solok	12.641.700	0	1.377.600	121.800
75	Kota Pariaman	13.786.800	440.000	1.762.800	363.400
76	Kab. Pasaman Barat	66.716.200	60.000	5.788.200	1.663.300
77	Kab. Dharmasraya	34.412.000	1.000.000	4.923.000	658.900
78	Kab. Solok Selatan	24.728.960	920.000	2.830.800	1.086.500
79	Provinsi Riau	445.382.660	4.357.500	0	0
80	Kab. Bengkalis	100.428.500	0	7.549.800	834.500



PRESIDEN
REPUBLIK INDONESIA

LAMPIRAN V.12
RINCIAN DANA ALOKASI KHUSUS NONFISIK
MENURUT PROVINSI/KABUPATEN/KOTA
TAHUN ANGGARAN 2022

(dalam ribuan rupiah)

NO	NAMA DAERAH	TUNJANGAN PROFESI GURU	TAMBAHAN PENGHASILAN GURU	TUNJANGAN KHUSUS GURU	BANTUAN OPERASIONAL PENYELENGGARAAN MUSEUM DAN TAMAN BUDAYA	
					MUSEUM	TAMAN BUDAYA
(1)	(2)	(7)	(8)	(9)	(10)	(11)
71	Kota Padang	161.398.780	2.535.000	0	0	0
72	Kota Payakumbuh	37.657.433	435.000	0	0	0
73	Kota Sawahlunto	25.111.714	378.000	0	2.300.000	0
74	Kota Solok	24.444.046	441.000	0	0	0
75	Kota Pariaman	31.204.571	465.000	0	0	0
76	Kab. Pasaman Barat	87.809.294	3.357.000	0	0	0
77	Kab. Dharmasraya	57.898.181	738.000	2.278.756	0	0
78	Kab. Solok Selatan	54.351.593	1.275.000	4.351.144	0	0
79	Provinsi Riau	267.492.395	2.538.000	878.577	1.500.000	1.712.500
80	Kab. Bengkalis	107.984.483	2.619.000	0	0	0



PRESIDEN
REPUBLIK INDONESIA

LAMPIRAN V.12
RINCIAN DANA ALOKASI KHUSUS NONFISIK
MENURUT PROVINSI/KABUPATEN/KOTA
TAHUN ANGGARAN 2022

(dalam ribuan rupiah)

NO	NAMA DAERAH	BANTUAN OPERASIONAL KESEHATAN			
		BANTUAN OPERASIONAL KESEHATAN	BANTUAN OPERASIONAL KESEHATAN PUSKESMAS	BANTUAN OPERASIONAL KESEHATAN STUNTING	JAMINAN PERSALINAN
(1)	(2)	(12)	(13)	(14)	(15)
71	Kota Padang	618.002	9.088.876	247.754	118.832
72	Kota Payakumbuh	859.110	4.030.615	53.779	40.740
73	Kota Sawahlunto	881.189	2.766.545	32.608	3.634
74	Kota Solok	733.811	2.011.684	29.236	20.939
75	Kota Pariaman	922.476	4.949.314	43.845	69.223
76	Kab. Pasaman Barat	1.820.401	11.074.070	488.874	569.778
77	Kab. Dharmasraya	1.861.192	9.371.407	297.546	263.077
78	Kab. Solok Selatan	1.582.255	8.968.386	235.448	231.908
79	Provinsi Riau	2.081.677	0	0	0
80	Kab. Bengkalis	1.324.210	9.271.671	521.611	992.540



PRESIDEN
REPUBLIK INDONESIA

LAMPIRAN V.12
RINCIAN DANA ALOKASI KHUSUS NONFISIK
MENURUT PROVINSI/KABUPATEN/KOTA
TAHUN ANGGARAN 2022

(dalam ribuan rupiah)

NO	NAMA DAERAH	BANTUAN OPERASIONAL KESEHATAN		BANTUAN OPERASIONAL KELUARGA BERENCANA	DANA PENINGKATAN KAPASITAS KOPERASI DAN UMK
		PELAYANAN KESEHATAN BERGERAK	PENGAWASAN OBAT DAN MAKANAN		
(1)	(2)	(16)	(17)	(18)	(19)
71	Kota Padang	0	459.094	7.248.524	404.200
72	Kota Payakumbuh	0	406.876	1.775.532	404.200
73	Kota Sawahlunto	0	0	1.272.823	404.200
74	Kota Solok	0	0	971.444	404.200
75	Kota Pariaman	0	406.876	1.632.877	404.200
76	Kab. Pasaman Barat	0	420.134	4.024.495	404.200
77	Kab. Dharmasraya	0	420.134	3.092.678	404.200
78	Kab. Solok Selatan	0	0	2.086.269	400.800
79	Provinsi Riau	0	0	0	2.416.564
80	Kab. Bengkalis	0	406.876	5.325.680	400.800



PRESIDEN
REPUBLIK INDONESIA

LAMPIRAN V.12
RINCIAN DANA ALOKASI KHUSUS NONFISIK
MENURUT PROVINSI/KABUPATEN/KOTA
TAHUN ANGGARAN 2022

(dalam ribuan rupiah)

NO	NAMA DAERAH	DANA PELAYANAN KEPARIWISATAAN	DANA BANTUAN BIAYA LAYANAN PENGOLAHAN SAMPAH	DANA PELAYANAN PERLINDUNGAN PEREMPUAN DAN ANAK	DANA FASILITASI PENANAMAN MODAL
(1)	(2)	(20)	(21)	(22)	(23)
71	Kota Padang	837.673	0	0	393.394
72	Kota Payakumbuh	0	0	451.800	345.997
73	Kota Sawahlunto	837.673	0	601.800	369.695
74	Kota Solok	599.195	0	451.800	369.695
75	Kota Pariaman	718.434	0	451.800	345.997
76	Kab. Pasaman Barat	0	0	451.800	393.394
77	Kab. Dharmasraya	0	0	451.800	360.216
78	Kab. Solok Selatan	0	0	0	374.435
79	Provinsi Riau	0	0	301.800	909.482
80	Kab. Bengkalis	0	0	451.800	417.092



PRESIDEN
REPUBLIK INDONESIA

LAMPIRAN V.12
RINCIAN DANA ALOKASI KHUSUS NONFISIK
MENURUT PROVINSI/KABUPATEN/KOTA
TAHUN ANGGARAN 2022

(dalam ribuan rupiah)

NO	NAMA DAERAH	DANA KETAHANAN PANGAN DAN PERTANIAN	DANA PENGUATAN KAPASITAS KELEMBAGAAN SENTRA IKM	TOTAL DAK NON FISIK T.A. 2022
(1)	(2)	(24)	(25)	(26)
71	Kota Padang	171.300	2.227.946	327.107.675
72	Kota Payakumbuh	595.500	0	77.082.082
73	Kota Sawahlunto	328.400	2.680.844	48.510.925
74	Kota Solok	364.200	0	44.982.350
75	Kota Pariaman	588.400	0	58.556.013
76	Kab. Pasaman Barat	388.100	0	185.429.240
77	Kab. Dharmasraya	888.100	0	119.319.187
78	Kab. Solok Selatan	559.700	0	103.983.198
79	Provinsi Riau	0	0	729.571.155
80	Kab. Bengkalis	666.800	0	239.195.363



PRESIDEN
REPUBLIK INDONESIA

LAMPIRAN V.12
RINCIAN DANA ALOKASI KHUSUS NONFISIK
MENURUT PROVINSI/KABUPATEN/KOTA
TAHUN ANGGARAN 2022

(dalam ribuan rupiah)

NO	NAMA DAERAH	BANTUAN OPERASIONAL SEKOLAH		BANTUAN OPERASIONAL PENYELENGGARAAN PAUD	BANTUAN OPERASIONAL PENYELENGGARAAN PENDIDIKAN KESETARAAN
		REGULER	KINERJA		
(1)	(2)	(3)	(4)	(5)	(6)
81	Kab. Indragiri Hilir	91.050.900	2.570.000	5.665.200	1.603.600
82	Kab. Indragiri Hulu	74.032.400	0	4.707.000	1.631.200
83	Kab. Kampar	129.128.800	0	10.878.000	1.853.400
84	Kab. Kuantan Singingi	47.665.800	1.620.000	6.630.000	267.000
85	Kab. Pelalawan	69.300.200	1.600.000	5.006.400	974.400
86	Kab. Rokan Hilir	106.010.700	2.600.000	8.466.730	2.601.390
87	Kab. Rokan Hulu	97.861.360	0	9.254.400	965.700
88	Kab. Siak	76.982.300	2.545.000	7.641.600	780.200
89	Kota Dumai	50.738.030	1.125.000	2.847.750	775.910
90	Kota Pekanbaru	160.087.800	300.000	9.421.800	4.901.200



PRESIDEN
REPUBLIK INDONESIA

LAMPIRAN V.12
RINCIAN DANA ALOKASI KHUSUS NONFISIK
MENURUT PROVINSI/KABUPATEN/KOTA
TAHUN ANGGARAN 2022

(dalam ribuan rupiah)

NO	NAMA DAERAH	TUNJANGAN PROFESI GURU	TAMBAHAN PENGHASILAN GURU	TUNJANGAN KHUSUS GURU	BANTUAN OPERASIONAL PENYELENGGARAAN MUSEUM DAN TAMAN BUDAYA	
					MUSEUM	TAMAN BUDAYA
(1)	(2)	(7)	(8)	(9)	(10)	(11)
81	Kab. Indragiri Hilir	104.658.617	2.163.000	15.802.187	0	0
82	Kab. Indragiri Hulu	84.650.518	1.806.000	0	0	0
83	Kab. Kampar	165.527.065	1.212.000	4.393.215	0	0
84	Kab. Kuantan Singingi	88.203.911	3.435.000	4.141.554	0	0
85	Kab. Pelalawan	69.741.952	1.110.000	4.236.065	0	0
86	Kab. Rokan Hilir	90.623.636	5.910.000	6.231.818	0	0
87	Kab. Rokan Hulu	91.997.159	1.929.000	3.134.898	0	0
88	Kab. Siak	86.971.840	3.597.000	3.080.978	700.000	0
89	Kota Dumai	53.724.109	2.271.000	0	0	0
90	Kota Pekanbaru	125.032.062	1.857.000	0	0	0



PRESIDEN
REPUBLIK INDONESIA

LAMPIRAN V.12
RINCIAN DANA ALOKASI KHUSUS NONFISIK
MENURUT PROVINSI/KABUPATEN/KOTA
TAHUN ANGGARAN 2022

(dalam ribuan rupiah)

NO	NAMA DAERAH	BANTUAN OPERASIONAL KESEHATAN			
		BANTUAN OPERASIONAL KESEHATAN	BANTUAN OPERASIONAL KESEHATAN PUSKESMAS	BANTUAN OPERASIONAL KESEHATAN STUNTING	JAMINAN PERSALINAN
(1)	(2)	(12)	(13)	(14)	(15)
81	Kab. Indragiri Hilir	2.283.819	23.013.283	647.073	1.040.948
82	Kab. Indragiri Hulu	2.194.709	12.880.824	495.607	160.905
83	Kab. Kampar	2.633.392	23.098.499	843.440	1.401.784
84	Kab. Kuantan Singingi	3.164.712	22.045.262	465.854	371.624
85	Kab. Pelalawan	1.434.379	21.229.926	580.555	505.203
86	Kab. Rokan Hilir	1.835.197	14.347.074	751.730	611.279
87	Kab. Rokan Hulu	2.481.904	13.933.662	745.067	1.249.202
88	Kab. Siak	814.640	8.305.917	506.809	707.819
89	Kota Dumai	1.396.269	3.081.162	81.212	113.767
90	Kota Pekanbaru	975.155	7.762.448	260.254	387.564



PRESIDEN
REPUBLIK INDONESIA

LAMPIRAN V.12
RINCIAN DANA ALOKASI KHUSUS NONFISIK
MENURUT PROVINSI/KABUPATEN/KOTA
TAHUN ANGGARAN 2022

(dalam ribuan rupiah)

NO	NAMA DAERAH	BANTUAN OPERASIONAL KESEHATAN		BANTUAN OPERASIONAL KELUARGA BERENCANA	DANA PENINGKATAN KAPASITAS KOPERASI DAN UMK
		PELAYANAN KESEHATAN BERGERAK	PENGAWASAN OBAT DAN MAKANAN		
(1)	(2)	(16)	(17)	(18)	(19)
81	Kab. Indragiri Hilir	0	406.876	5.691.094	0
82	Kab. Indragiri Hulu	0	406.876	4.738.291	404.200
83	Kab. Kampar	0	406.876	8.386.163	404.200
84	Kab. Kuantan Singingi	0	0	4.491.043	404.200
85	Kab. Pelalawan	958.984	0	4.402.669	0
86	Kab. Rokan Hilir	0	406.876	5.765.693	400.800
87	Kab. Rokan Hulu	0	445.836	6.038.348	0
88	Kab. Siak	0	406.876	4.712.906	400.800
89	Kota Dumai	0	459.094	2.652.955	0
90	Kota Pekanbaru	0	406.876	7.319.736	404.200



PRESIDEN
REPUBLIK INDONESIA

LAMPIRAN V.12
RINCIAN DANA ALOKASI KHUSUS NONFISIK
MENURUT PROVINSI/KABUPATEN/KOTA
TAHUN ANGGARAN 2022

(dalam ribuan rupiah)

NO	NAMA DAERAH	DANA PELAYANAN KEPARIWISATAAN	DANA BANTUAN BIAYA LAYANAN PENGOLAHAN SAMPAH	DANA PELAYANAN PERLINDUNGAN PEREMPUAN DAN ANAK	DANA FASILITASI PENANAMAN MODAL
(1)	(2)	(20)	(21)	(22)	(23)
81	Kab. Indragiri Hilir	0	0	451.800	426.571
82	Kab. Indragiri Hulu	0	0	601.800	402.873
83	Kab. Kampar	0	0	451.800	393.394
84	Kab. Kuantan Singingi	0	0	0	364.955
85	Kab. Pelalawan	0	0	451.800	393.394
86	Kab. Rokan Hilir	0	0	451.800	407.613
87	Kab. Rokan Hulu	0	0	451.800	402.873
88	Kab. Siak	0	0	451.800	488.187
89	Kota Dumai	0	0	601.800	402.873
90	Kota Pekanbaru	0	0	451.800	383.914



PRESIDEN
REPUBLIK INDONESIA

LAMPIRAN V.12
RINCIAN DANA ALOKASI KHUSUS NONFISIK
MENURUT PROVINSI/KABUPATEN/KOTA
TAHUN ANGGARAN 2022

(dalam ribuan rupiah)

NO	NAMA DAERAH	DANA KETAHANAN PANGAN DAN PERTANIAN	DANA PENGUATAN KAPASITAS KELEMBAGAAN SENTRA IKM	TOTAL DAK NON FISIK T.A. 2022
(1)	(2)	(24)	(25)	(26)
81	Kab. Indragiri Hilir	216.800	0	257.691.768
82	Kab. Indragiri Hulu	609.400	0	189.722.603
83	Kab. Kampar	209.100	0	351.221.128
84	Kab. Kuantan Singingi	766.500	0	184.037.415
85	Kab. Pelalawan	145.200	0	182.071.127
86	Kab. Rokan Hilir	95.500	0	247.517.836
87	Kab. Rokan Hulu	488.100	0	231.379.309
88	Kab. Siak	159.400	0	199.254.072
89	Kota Dumai	752.600	0	121.023.531
90	Kota Pekanbaru	331.300	0	320.283.109



PRESIDEN
REPUBLIK INDONESIA

LAMPIRAN V.12
RINCIAN DANA ALOKASI KHUSUS NONFISIK
MENURUT PROVINSI/KABUPATEN/KOTA
TAHUN ANGGARAN 2022

(dalam ribuan rupiah)

NO	NAMA DAERAH	BANTUAN OPERASIONAL SEKOLAH		BANTUAN OPERASIONAL PENYELENGGARAAN PAUD	BANTUAN OPERASIONAL PENYELENGGARAAN PENDIDIKAN KESETARAAN
		REGULER	KINERJA		
(1)	(2)	(3)	(4)	(5)	(6)
91	Kab. Kepulauan Meranti	28.602.200	0	3.599.820	280.000
92	Provinsi Jambi	219.260.620	2.222.500	0	0
93	Kab. Batanghari	40.692.200	1.360.000	7.089.600	2.206.500
94	Kab. Bungo	49.139.120	0	6.458.400	1.050.700
95	Kab. Kerinci	29.743.440	1.925.000	7.984.800	1.122.000
96	Kab. Merangin	53.451.000	60.000	7.438.200	2.643.000
97	Kab. Muaro Jambi	51.366.000	0	5.155.800	445.000
98	Kab. Sarolangun	43.306.540	0	9.367.200	2.443.200
99	Kab. Tanjung Jabung Barat	47.414.010	60.000	5.651.840	987.910
100	Kab. Tanjung Jabung Timur	31.045.830	1.160.000	5.336.110	196.690




PRESIDEN
REPUBLIK INDONESIA

LAMPIRAN V.12
RINCIAN DANA ALOKASI KHUSUS NONFISIK
MENURUT PROVINSI/KABUPATEN/KOTA
TAHUN ANGGARAN 2022

(dalam ribuan rupiah)

NO	NAMA DAERAH	TUNJANGAN PROFESI GURU	TAMBAHAN PENGHASILAN GURU	TUNJANGAN KHUSUS GURU	BANTUAN OPERASIONAL PENYELENGGARAAN MUSEUM DAN TAMAN BUDAYA	
					MUSEUM	TAMAN BUDAYA
(1)	(2)	(7)	(8)	(9)	(10)	(11)
91	Kab. Kepulauan Meranti	36.440.644	2.067.000	4.924.516	0	0
92	Provinsi Jambi	173.636.720	1.863.000	200.208	3.500.000	2.000.000
93	Kab. Batanghari	62.031.218	1.194.000	619.476	0	0
94	Kab. Bungo	57.315.842	1.452.000	0	0	0
95	Kab. Kerinci	68.276.010	1.095.000	782.220	0	0
96	Kab. Merangin	69.951.006	1.473.000	2.282.848	0	0
97	Kab. Muaro Jambi	88.290.086	1.182.000	0	0	0
98	Kab. Sarolangun	49.140.056	1.086.000	1.986.998	0	0
99	Kab. Tanjung Jabung Barat	53.496.514	750.000	838.887	0	0
100	Kab. Tanjung Jabung Timur	56.213.284	918.000	1.585.257	0	0



PRESIDEN
REPUBLIK INDONESIA

LAMPIRAN V.12
RINCIAN DANA ALOKASI KHUSUS NONFISIK
MENURUT PROVINSI/KABUPATEN/KOTA
TAHUN ANGGARAN 2022

(dalam ribuan rupiah)

NO	NAMA DAERAH	BANTUAN OPERASIONAL KESEHATAN			
		BANTUAN OPERASIONAL KESEHATAN	BANTUAN OPERASIONAL KESEHATAN PUSKESMAS	BANTUAN OPERASIONAL KESEHATAN STUNTING	JAMINAN PERSALINAN
(1)	(2)	(12)	(13)	(14)	(15)
91	Kab. Kepulauan Meranti	1.289.763	5.159.122	228.824	323.948
92	Provinsi Jambi	2.665.388	0	0	0
93	Kab. Batanghari	1.878.182	11.906.223	347.529	360.116
94	Kab. Bungo	1.472.116	12.523.623	429.358	604.211
95	Kab. Kerinci	1.806.731	20.795.439	396.683	257.016
96	Kab. Merangin	3.127.492	24.325.442	489.883	358.039
97	Kab. Muaro Jambi	2.520.817	17.063.560	471.160	633.482
98	Kab. Sarolangun	1.393.825	13.894.676	372.143	397.465
99	Kab. Tanjung Jabung Barat	1.845.573	11.987.855	391.082	313.823
100	Kab. Tanjung Jabung Timur	2.351.133	18.302.384	263.854	192.256



PRESIDEN
REPUBLIK INDONESIA

LAMPIRAN V.12
RINCIAN DANA ALOKASI KHUSUS NONFISIK
MENURUT PROVINSI/KABUPATEN/KOTA
TAHUN ANGGARAN 2022

(dalam ribuan rupiah)

NO	NAMA DAERAH	BANTUAN OPERASIONAL KESEHATAN		BANTUAN OPERASIONAL KELUARGA BERENCANA	DANA PENINGKATAN KAPASITAS KOPERASI DAN UMK
		PELAYANAN KESEHATAN BERGERAK	PENGAWASAN OBAT DAN MAKANAN		
(1)	(2)	(16)	(17)	(18)	(19)
91	Kab. Kepulauan Meranti	0	0	3.133.270	0
92	Provinsi Jambi	0	0	0	2.452.964
93	Kab. Batanghari	0	0	3.228.564	0
94	Kab. Bungo	0	406.876	4.449.443	400.800
95	Kab. Kerinci	0	406.876	4.751.399	0
96	Kab. Merangin	0	406.876	5.415.812	0
97	Kab. Muaro Jambi	0	0	4.192.014	0
98	Kab. Sarolangun	0	0	3.539.246	0
99	Kab. Tanjung Jabung Barat	0	406.876	3.732.812	404.200
100	Kab. Tanjung Jabung Timur	0	0	2.780.144	0



PRESIDEN
REPUBLIK INDONESIA

LAMPIRAN V.12
RINCIAN DANA ALOKASI KHUSUS NONFISIK
MENURUT PROVINSI/KABUPATEN/KOTA
TAHUN ANGGARAN 2022

(dalam ribuan rupiah)

NO	NAMA DAERAH	DANA PELAYANAN KEPARIWISATAAN	DANA BANTUAN BIAYA LAYANAN PENGOLAHAN SAMPAH	DANA PELAYANAN PERLINDUNGAN PEREMPUAN DAN ANAK	DANA FASILITASI PENANAMAN MODAL
(1)	(2)	(20)	(21)	(22)	(23)
91	Kab. Kepulauan Meranti	0	0	601.800	383.914
92	Provinsi Jambi	0	0	451.800	809.661
93	Kab. Batanghari	0	0	451.800	383.914
94	Kab. Bungo	0	0	0	374.435
95	Kab. Kerinci	0	0	0	398.133
96	Kab. Merangin	0	0	0	374.435
97	Kab. Muaro Jambi	0	0	0	383.914
98	Kab. Sarolangun	0	0	0	360.216
99	Kab. Tanjung Jabung Barat	0	0	0	350.736
100	Kab. Tanjung Jabung Timur	0	0	0	374.435



PRESIDEN
REPUBLIK INDONESIA

LAMPIRAN V.12
RINCIAN DANA ALOKASI KHUSUS NONFISIK
MENURUT PROVINSI/KABUPATEN/KOTA
TAHUN ANGGARAN 2022

(dalam ribuan rupiah)

NO	NAMA DAERAH	DANA KETAHANAN PANGAN DAN PERTANIAN	DANA PENGUATAN KAPASITAS KELEMBAGAAN SENTRA IKM	TOTAL DAK NON FISIK T.A. 2022
(1)	(2)	(24)	(25)	(26)
91	Kab. Kepulauan Meranti	273.900	0	87.308.721
92	Provinsi Jambi	0	0	409.062.861
93	Kab. Batanghari	646.800	0	134.396.122
94	Kab. Bungo	680.700	0	136.757.624
95	Kab. Kerinci	223.600	0	139.964.347
96	Kab. Merangin	244.900	0	172.041.933
97	Kab. Muaro Jambi	593.900	0	172.297.733
98	Kab. Sarolangun	681.000	0	127.968.565
99	Kab. Tanjung Jabung Barat	302.300	0	128.934.418
100	Kab. Tanjung Jabung Timur	688.100	0	121.407.478



PRESIDEN
REPUBLIK INDONESIA

LAMPIRAN V.12
RINCIAN DANA ALOKASI KHUSUS NONFISIK
MENURUT PROVINSI/KABUPATEN/KOTA
TAHUN ANGGARAN 2022

(dalam ribuan rupiah)

NO	NAMA DAERAH	BANTUAN OPERASIONAL SEKOLAH		BANTUAN OPERASIONAL PENYELENGGARAAN PAUD	BANTUAN OPERASIONAL PENYELENGGARAAN PENDIDIKAN KESETARAAN
		REGULER	KINERJA		
(1)	(2)	(3)	(4)	(5)	(6)
101	Kab. Tebo	51.466.680	1.620.000	5.109.600	1.088.500
102	Kota Jambi	81.885.800	2.200.000	6.537.000	2.672.100
103	Kota Sungai Penuh	12.206.900	0	2.735.400	204.300
104	Provinsi Sumatera Selatan	525.677.010	6.770.000	0	0
105	Kab. Lahat	57.105.300	0	6.438.000	990.300
106	Kab. Musi Banyuasin	110.989.400	0	11.402.400	1.098.100
107	Kab. Musi Rawas	58.668.500	1.880.000	5.280.600	975.500
108	Kab. Muara Enim	91.422.300	0	6.822.600	1.526.700
109	Kab. Ogan Komering Ilir	111.301.300	3.915.000	12.280.800	869.900
110	Kab. Ogan Komering Ulu	53.312.700	0	3.750.600	784.100



PRESIDEN
REPUBLIK INDONESIA

LAMPIRAN V.12
RINCIAN DANA ALOKASI KHUSUS NONFISIK
MENURUT PROVINSI/KABUPATEN/KOTA
TAHUN ANGGARAN 2022

(dalam ribuan rupiah)

NO	NAMA DAERAH	TUNJANGAN PROFESI GURU	TAMBAHAN PENGHASILAN GURU	TUNJANGAN KHUSUS GURU	BANTUAN OPERASIONAL PENYELENGGARAAN MUSEUM DAN TAMAN BUDAYA	
					MUSEUM	TAMAN BUDAYA
(1)	(2)	(7)	(8)	(9)	(10)	(11)
101	Kab. Tebo	54.551.100	1.383.000	0	0	0
102	Kota Jambi	85.663.111	1.161.000	0	0	0
103	Kota Sungai Penuh	34.133.286	363.000	0	0	0
104	Provinsi Sumatera Selatan	317.545.613	17.400.000	0	3.500.000	2.000.000
105	Kab. Lahat	91.550.664	3.267.000	2.841.896	0	0
106	Kab. Musi Banyuasin	112.359.660	7.332.000	9.919.069	0	0
107	Kab. Musi Rawas	79.834.859	3.645.000	2.981.721	0	0
108	Kab. Muara Enim	113.806.511	5.601.000	0	0	0
109	Kab. Ogan Komering Ilir	141.046.872	5.619.000	8.111.337	0	0
110	Kab. Ogan Komering Ulu	73.365.074	1.242.000	0	0	0



PRESIDEN
REPUBLIK INDONESIA

LAMPIRAN V.12
RINCIAN DANA ALOKASI KHUSUS NONFISIK
MENURUT PROVINSI/KABUPATEN/KOTA
TAHUN ANGGARAN 2022

(dalam ribuan rupiah)

NO	NAMA DAERAH	BANTUAN OPERASIONAL KESEHATAN			
		BANTUAN OPERASIONAL KESEHATAN	BANTUAN OPERASIONAL KESEHATAN PUSKESMAS	BANTUAN OPERASIONAL KESEHATAN STUNTING	JAMINAN PERSALINAN
(1)	(2)	(12)	(13)	(14)	(15)
101	Kab. Tebo	1.275.332	16.565.517	385.479	278.402
102	Kota Jambi	1.218.012	11.058.863	135.940	159.859
103	Kota Sungai Penuh	907.769	7.717.804	44.850	3.276
104	Provinsi Sumatera Selatan	2.976.461	0	0	0
105	Kab. Lahat	2.226.551	31.471.931	628.023	776.187
106	Kab. Musi Banyuasin	1.902.627	27.976.282	737.113	905.006
107	Kab. Musi Rawas	1.942.606	17.502.854	493.915	586.207
108	Kab. Muara Enim	1.606.541	17.707.043	714.607	502.985
109	Kab. Ogan Komering Ilir	3.412.537	29.820.528	905.549	763.571
110	Kab. Ogan Komering Ulu	3.151.642	17.948.861	427.516	337.947



PRESIDEN
REPUBLIK INDONESIA

LAMPIRAN V.12
RINCIAN DANA ALOKASI KHUSUS NONFISIK
MENURUT PROVINSI/KABUPATEN/KOTA
TAHUN ANGGARAN 2022

(dalam ribuan rupiah)

NO	NAMA DAERAH	BANTUAN OPERASIONAL KESEHATAN		BANTUAN OPERASIONAL KELUARGA BERENCANA	DANA PENINGKATAN KAPASITAS KOPERASI DAN UMK
		PELAYANAN KESEHATAN BERGERAK	PENGAWASAN OBAT DAN MAKANAN		
(1)	(2)	(16)	(17)	(18)	(19)
101	Kab. Tebo	0	0	3.604.687	0
102	Kota Jambi	0	406.876	4.015.528	404.200
103	Kota Sungai Penuh	0	0	1.794.775	404.200
104	Provinsi Sumatera Selatan	0	0	0	2.416.564
105	Kab. Lahat	0	406.876	6.873.440	400.800
106	Kab. Musi Banyuasin	0	406.876	6.579.664	400.800
107	Kab. Musi Rawas	0	406.876	5.018.648	0
108	Kab. Muara Enim	0	406.876	6.713.604	400.800
109	Kab. Ogan Komering Ilir	0	406.876	8.080.235	0
110	Kab. Ogan Komering Ulu	0	0	4.024.703	0



PRESIDEN
REPUBLIK INDONESIA

LAMPIRAN V.12
RINCIAN DANA ALOKASI KHUSUS NONFISIK
MENURUT PROVINSI/KABUPATEN/KOTA
TAHUN ANGGARAN 2022

(dalam ribuan rupiah)

NO	NAMA DAERAH	DANA PELAYANAN KEPARIWISATAAN	DANA BANTUAN BIAYA LAYANAN PENGOLAHAN SAMPAH	DANA PELAYANAN PERLINDUNGAN PEREMPUAN DAN ANAK	DANA FASILITASI PENANAMAN MODAL
(1)	(2)	(20)	(21)	(22)	(23)
101	Kab. Tebo	0	0	0	360.216
102	Kota Jambi	0	0	601.800	374.435
103	Kota Sungai Penuh	0	0	0	355.476
104	Provinsi Sumatera Selatan	0	0	301.800	909.482
105	Kab. Lahat	0	0	451.800	383.914
106	Kab. Musi Banyuasin	0	0	0	407.613
107	Kab. Musi Rawas	0	0	451.800	388.654
108	Kab. Muara Enim	0	0	0	374.435
109	Kab. Ogan Komering Ilir	0	0	451.800	388.654
110	Kab. Ogan Komering Ulu	0	0	451.800	364.955



PRESIDEN
REPUBLIK INDONESIA

LAMPIRAN V.12
RINCIAN DANA ALOKASI KHUSUS NONFISIK
MENURUT PROVINSI/KABUPATEN/KOTA
TAHUN ANGGARAN 2022

(dalam ribuan rupiah)

NO	NAMA DAERAH	DANA KETAHANAN PANGAN DAN PERTANIAN	DANA PENGUATAN KAPASITAS KELEMBAGAAN SENTRA IKM	TOTAL DAK NON FISIK T.A. 2022
(1)	(2)	(24)	(25)	(26)
101	Kab. Tebo	195.200	0	137.883.714
102	Kota Jambi	99.700	0	198.594.225
103	Kota Sungai Penuh	609.700	0	61.480.737
104	Provinsi Sumatera Selatan	0	0	879.496.931
105	Kab. Lahat	159.400	0	205.972.083
106	Kab. Musi Banyuasin	316.500	0	292.733.111
107	Kab. Musi Rawas	359.400	0	180.417.141
108	Kab. Muara Enim	252.300	0	247.858.303
109	Kab. Ogan Komering Ilir	187.800	0	327.561.760
110	Kab. Ogan Komering Ulu	49.700	0	159.211.599



PRESIDEN
REPUBLIK INDONESIA

LAMPIRAN V.12
RINCIAN DANA ALOKASI KHUSUS NONFISIK
MENURUT PROVINSI/KABUPATEN/KOTA
TAHUN ANGGARAN 2022

(dalam ribuan rupiah)

NO	NAMA DAERAH	BANTUAN OPERASIONAL SEKOLAH		BANTUAN OPERASIONAL PENYELENGGARAAN PAUD	BANTUAN OPERASIONAL PENYELENGGARAAN PENDIDIKAN KESETARAAN
		REGULER	KINERJA		
(1)	(2)	(3)	(4)	(5)	(6)
111	Kota Palembang	218.012.900	3.200.000	14.926.200	3.144.300
112	Kota Prabumulih	30.937.100	0	2.206.800	608.100
113	Kota Pagar Alam	18.545.200	560.000	1.608.600	409.500
114	Kota Lubuk Linggau	35.610.200	640.000	2.182.200	418.800
115	Kab. Banyuasin	122.648.900	3.930.000	11.438.400	2.872.800
116	Kab. Ogan Ilir	58.418.500	0	8.609.400	907.500
117	Kab. Ogan Komering Ulu Timur	85.582.800	3.165.000	10.221.000	1.101.700
118	Kab. Ogan Komering Ulu Selatan	49.243.200	0	5.353.800	388.600
119	Kab. Empat Lawang	36.034.200	1.080.000	2.471.400	359.400
120	Kab. Penukal Abab Lematang Ilir	35.730.400	0	2.661.600	3.081.100



PRESIDEN
REPUBLIK INDONESIA

LAMPIRAN V.12
RINCIAN DANA ALOKASI KHUSUS NONFISIK
MENURUT PROVINSI/KABUPATEN/KOTA
TAHUN ANGGARAN 2022

(dalam ribuan rupiah)

NO	NAMA DAERAH	TUNJANGAN PROFESI GURU	TAMBAHAN PENGHASILAN GURU	TUNJANGAN KHUSUS GURU	BANTUAN OPERASIONAL PENYELENGGARAAN MUSEUM DAN TAMAN BUDAYA	
					MUSEUM	TAMAN BUDAYA
(1)	(2)	(7)	(8)	(9)	(10)	(11)
111	Kota Palembang	194.027.840	3.171.000	0	700.000	0
112	Kota Prabumulih	40.863.751	1.353.000	0	0	0
113	Kota Pagar Alam	28.670.443	852.000	0	0	0
114	Kota Lubuk Linggau	42.194.266	1.575.000	0	0	0
115	Kab. Banyuasin	146.167.900	7.008.000	7.368.469	0	0
116	Kab. Ogan Ilir	96.375.018	1.347.000	0	0	0
117	Kab. Ogan Komering Ulu Timur	120.164.905	5.079.000	0	0	0
118	Kab. Ogan Komering Ulu Selatan	51.462.127	4.224.000	6.863.895	0	0
119	Kab. Empat Lawang	36.838.427	3.096.000	0	0	0
120	Kab. Penukal Abab Lematang Ilir	21.166.766	1.599.000	1.704.978	0	0



PRESIDEN
REPUBLIK INDONESIA

LAMPIRAN V.12
RINCIAN DANA ALOKASI KHUSUS NONFISIK
MENURUT PROVINSI/KABUPATEN/KOTA
TAHUN ANGGARAN 2022

(dalam ribuan rupiah)

NO	NAMA DAERAH	BANTUAN OPERASIONAL KESEHATAN			
		BANTUAN OPERASIONAL KESEHATAN	BANTUAN OPERASIONAL KESEHATAN PUSKESMAS	BANTUAN OPERASIONAL KESEHATAN STUNTING	JAMINAN PERSALINAN
(1)	(2)	(12)	(13)	(14)	(15)
111	Kota Palembang	1.993.538	30.508.655	392.423	675.901
112	Kota Prabumulih	1.240.787	6.322.417	59.595	110.252
113	Kota Pagar Alam	1.029.411	5.779.110	47.614	101.453
114	Kota Lubuk Linggau	1.013.857	6.763.996	79.571	242.535
115	Kab. Banyuasin	2.315.774	23.561.282	918.828	796.111
116	Kab. Ogan Ilir	2.165.820	27.238.463	552.496	241.181
117	Kab. Ogan Komering Ulu Timur	2.424.721	21.348.662	722.110	582.212
118	Kab. Ogan Komering Ulu Selatan	2.167.909	18.810.753	508.566	537.763
119	Kab. Empat Lawang	1.471.379	9.303.556	335.964	574.884
120	Kab. Penukal Abab Lematang Ilir	612.521	6.133.715	276.250	153.248



PRESIDEN
REPUBLIK INDONESIA

LAMPIRAN V.12
RINCIAN DANA ALOKASI KHUSUS NONFISIK
MENURUT PROVINSI/KABUPATEN/KOTA
TAHUN ANGGARAN 2022

(dalam ribuan rupiah)

NO	NAMA DAERAH	BANTUAN OPERASIONAL KESEHATAN		BANTUAN OPERASIONAL KELUARGA BERENCANA	DANA PENINGKATAN KAPASITAS KOPERASI DAN UMK
		PELAYANAN KESEHATAN BERGERAK	PENGAWASAN OBAT DAN MAKANAN		
(1)	(2)	(16)	(17)	(18)	(19)
111	Kota Palembang	0	459.094	10.718.158	404.200
112	Kota Prabumulih	0	406.876	2.142.936	404.200
113	Kota Pagar Alam	0	406.876	1.708.685	404.200
114	Kota Lubuk Linggau	0	0	2.903.301	404.200
115	Kab. Banyuasin	0	445.836	8.388.247	400.800
116	Kab. Ogan Ilir	0	406.876	5.177.757	0
117	Kab. Ogan Komering Ulu Timur	0	406.876	7.526.328	400.800
118	Kab. Ogan Komering Ulu Selatan	0	406.876	5.506.693	0
119	Kab. Empat Lawang	0	406.876	3.516.644	0
120	Kab. Penukal Abab Lematang Ilir	0	0	2.423.834	400.800



PRESIDEN
REPUBLIK INDONESIA

LAMPIRAN V.12
RINCIAN DANA ALOKASI KHUSUS NONFISIK
MENURUT PROVINSI/KABUPATEN/KOTA
TAHUN ANGGARAN 2022

(dalam ribuan rupiah)

NO	NAMA DAERAH	DANA PELAYANAN KEPARIWISATAAN	DANA BANTUAN BIAYA LAYANAN PENGOLAHAN SAMPAH	DANA PELAYANAN PERLINDUNGAN PEREMPUAN DAN ANAK	DANA FASILITASI PENANAMAN MODAL
(1)	(2)	(20)	(21)	(22)	(23)
111	Kota Palembang	0	0	451.800	398.133
112	Kota Prabumulih	0	0	0	360.216
113	Kota Pagar Alam	0	0	601.800	345.997
114	Kota Lubuk Linggau	0	0	451.800	364.955
115	Kab. Banyuasin	0	0	0	407.613
116	Kab. Ogan Ilir	0	0	0	388.654
117	Kab. Ogan Komering Ulu Timur	0	0	0	364.955
118	Kab. Ogan Komering Ulu Selatan	0	0	0	350.736
119	Kab. Empat Lawang	0	0	0	345.997
120	Kab. Penukal Abab Lematang Ilir	0	0	0	327.038



PRESIDEN
REPUBLIK INDONESIA

LAMPIRAN V.12
RINCIAN DANA ALOKASI KHUSUS NONFISIK
MENURUT PROVINSI/KABUPATEN/KOTA
TAHUN ANGGARAN 2022

(dalam ribuan rupiah)

NO	NAMA DAERAH	DANA KETAHANAN PANGAN DAN PERTANIAN	DANA PENGUATAN KAPASITAS KELEMBAGAAN SENTRA IKM	TOTAL DAK NON FISIK T.A. 2022
(1)	(2)	(24)	(25)	(26)
111	Kota Palembang	28.400	0	483.212.543
112	Kota Prabumulih	642.600	0	87.658.631
113	Kota Pagar Alam	505.500	0	61.576.390
114	Kota Lubuk Linggau	698.400	0	95.543.082
115	Kab. Banyuasin	309.100	0	338.978.061
116	Kab. Ogan Ilir	373.600	0	202.202.266
117	Kab. Ogan Komering Ulu Timur	202.000	0	259.293.070
118	Kab. Ogan Komering Ulu Selatan	734.900	0	146.559.819
119	Kab. Empat Lawang	671.000	0	96.505.728
120	Kab. Penukal Abab Lematang Ilir	21.300	0	76.292.551



PRESIDEN
REPUBLIK INDONESIA

LAMPIRAN V.12
RINCIAN DANA ALOKASI KHUSUS NONFISIK
MENURUT PROVINSI/KABUPATEN/KOTA
TAHUN ANGGARAN 2022

(dalam ribuan rupiah)

NO	NAMA DAERAH	BANTUAN OPERASIONAL SEKOLAH		BANTUAN OPERASIONAL PENYELENGGARAAN PAUD	BANTUAN OPERASIONAL PENYELENGGARAAN PENDIDIKAN KESETARAAN
		REGULER	KINERJA		
(1)	(2)	(3)	(4)	(5)	(6)
121	Kab. Musi Rawas Utara	28.477.100	0	2.857.800	2.148.500
122	Provinsi Bengkulu	139.647.880	1.512.500	0	0
123	Kab. Bengkulu Selatan	23.248.000	1.040.000	4.320.600	1.072.400
124	Kab. Bengkulu Utara	44.359.260	0	4.758.600	828.900
125	Kab. Rejang Lebong	39.236.700	1.675.000	2.647.200	800.400
126	Kota Bengkulu	52.245.500	0	6.183.000	4.238.800
127	Kab. Kaur	19.739.200	0	3.376.200	1.026.800
128	Kab. Seluma	27.483.200	1.080.000	3.021.000	808.300
129	Kab. Mukomuko	28.432.640	0	3.720.000	507.000
130	Kab. Lebong	14.718.360	0	2.101.800	586.100



PRESIDEN
REPUBLIK INDONESIA

LAMPIRAN V.12
RINCIAN DANA ALOKASI KHUSUS NONFISIK
MENURUT PROVINSI/KABUPATEN/KOTA
TAHUN ANGGARAN 2022

(dalam ribuan rupiah)

NO	NAMA DAERAH	TUNJANGAN PROFESI GURU	TAMBAHAN PENGHASILAN GURU	TUNJANGAN KHUSUS GURU	BANTUAN OPERASIONAL PENYELENGGARAAN MUSEUM DAN TAMAN BUDAYA	
					MUSEUM	TAMAN BUDAYA
(1)	(2)	(7)	(8)	(9)	(10)	(11)
121	Kab. Musi Rawas Utara	21.394.211	759.000	876.945	0	0
122	Provinsi Bengkulu	135.497.963	3.354.000	0	2.000.000	2.000.000
123	Kab. Bengkulu Selatan	60.355.814	1.281.000	0	0	0
124	Kab. Bengkulu Utara	73.271.198	1.812.000	1.434.198	0	0
125	Kab. Rejang Lebong	67.551.388	1.029.000	1.055.478	0	0
126	Kota Bengkulu	75.458.188	675.000	0	0	0
127	Kab. Kaur	34.416.800	1.992.000	2.306.570	0	0
128	Kab. Seluma	53.974.375	2.634.000	2.650.125	0	0
129	Kab. Mukomuko	46.167.606	1.047.000	0	0	0
130	Kab. Lebong	26.723.164	816.000	254.664	0	0



PRESIDEN
REPUBLIK INDONESIA

LAMPIRAN V.12
RINCIAN DANA ALOKASI KHUSUS NONFISIK
MENURUT PROVINSI/KABUPATEN/KOTA
TAHUN ANGGARAN 2022

(dalam ribuan rupiah)

NO	NAMA DAERAH	BANTUAN OPERASIONAL KESEHATAN			
		BANTUAN OPERASIONAL KESEHATAN	BANTUAN OPERASIONAL KESEHATAN PUSKESMAS	BANTUAN OPERASIONAL KESEHATAN STUNTING	JAMINAN PERSALINAN
(1)	(2)	(12)	(13)	(14)	(15)
121	Kab. Musi Rawas Utara	1.409.873	7.807.499	324.589	230.890
122	Provinsi Bengkulu	3.426.289	0	0	0
123	Kab. Bengkulu Selatan	1.380.316	12.032.126	277.831	282.779
124	Kab. Bengkulu Utara	3.182.299	22.942.008	429.615	661.223
125	Kab. Rejang Lebong	2.170.173	17.912.798	347.915	177.253
126	Kota Bengkulu	1.048.741	12.464.751	95.966	121.219
127	Kab. Kaur	2.089.751	16.143.885	283.722	102.911
128	Kab. Seluma	3.083.146	17.737.550	352.692	520.652
129	Kab. Mukomuko	1.439.220	14.067.245	319.059	196.097
130	Kab. Lebong	1.635.209	8.606.871	203.389	211.657



PRESIDEN
REPUBLIK INDONESIA

LAMPIRAN V.12
RINCIAN DANA ALOKASI KHUSUS NONFISIK
MENURUT PROVINSI/KABUPATEN/KOTA
TAHUN ANGGARAN 2022

(dalam ribuan rupiah)

NO	NAMA DAERAH	BANTUAN OPERASIONAL KESEHATAN		BANTUAN OPERASIONAL KELUARGA BERENCANA	DANA PENINGKATAN KAPASITAS KOPERASI DAN UMK
		PELAYANAN KESEHATAN BERGERAK	PENGAWASAN OBAT DAN MAKANAN		
(1)	(2)	(16)	(17)	(18)	(19)
121	Kab. Musi Rawas Utara	0	406.876	2.491.814	0
122	Provinsi Bengkulu	0	0	0	2.452.964
123	Kab. Bengkulu Selatan	0	0	3.145.317	400.800
124	Kab. Bengkulu Utara	0	406.876	5.327.798	400.800
125	Kab. Rejang Lebong	0	406.876	3.863.985	400.800
126	Kota Bengkulu	0	0	3.458.207	404.200
127	Kab. Kaur	947.520	0	4.144.921	0
128	Kab. Seluma	0	406.876	4.043.500	0
129	Kab. Mukomuko	0	0	3.858.253	366.800
130	Kab. Lebong	0	0	2.646.143	0



PRESIDEN
REPUBLIK INDONESIA

LAMPIRAN V.12
RINCIAN DANA ALOKASI KHUSUS NONFISIK
MENURUT PROVINSI/KABUPATEN/KOTA
TAHUN ANGGARAN 2022

(dalam ribuan rupiah)

NO	NAMA DAERAH	DANA PELAYANAN KEPARIWISATAAN	DANA BANTUAN BIAYA LAYANAN PENGOLAHAN SAMPAH	DANA PELAYANAN PERLINDUNGAN PEREMPUAN DAN ANAK	DANA FASILITASI PENANAMAN MODAL
(1)	(2)	(20)	(21)	(22)	(23)
121	Kab. Musi Rawas Utara	0	0	0	369.695
122	Provinsi Bengkulu	0	0	451.800	865.117
123	Kab. Bengkulu Selatan	0	0	0	369.695
124	Kab. Bengkulu Utara	0	0	0	398.133
125	Kab. Rejang Lebong	0	0	0	388.654
126	Kota Bengkulu	0	0	451.800	402.873
127	Kab. Kaur	0	0	0	374.435
128	Kab. Seluma	0	0	451.800	393.394
129	Kab. Mukomuko	0	0	0	398.133
130	Kab. Lebong	0	0	0	402.873



PRESIDEN
REPUBLIK INDONESIA

LAMPIRAN V.12
RINCIAN DANA ALOKASI KHUSUS NONFISIK
MENURUT PROVINSI/KABUPATEN/KOTA
TAHUN ANGGARAN 2022

(dalam ribuan rupiah)

NO	NAMA DAERAH	DANA KETAHANAN PANGAN DAN PERTANIAN	DANA PENGUATAN KAPASITAS KELEMBAGAAN SENTRA IKM	TOTAL DAK NON FISIK T.A. 2022
(1)	(2)	(24)	(25)	(26)
121	Kab. Musi Rawas Utara	519.700	0	70.074.493
122	Provinsi Bengkulu	0	0	291.208.514
123	Kab. Bengkulu Selatan	231.000	0	109.437.679
124	Kab. Bengkulu Utara	344.900	0	160.557.809
125	Kab. Rejang Lebong	681.000	0	140.344.621
126	Kota Bengkulu	602.600	0	157.850.846
127	Kab. Kaur	173.900	0	87.118.616
128	Kab. Seluma	223.900	0	118.864.511
129	Kab. Mukomuko	766.500	0	101.285.554
130	Kab. Lebong	488.100	0	59.394.331



PRESIDEN
REPUBLIK INDONESIA

LAMPIRAN V.12
RINCIAN DANA ALOKASI KHUSUS NONFISIK
MENURUT PROVINSI/KABUPATEN/KOTA
TAHUN ANGGARAN 2022

(dalam ribuan rupiah)

NO	NAMA DAERAH	BANTUAN OPERASIONAL SEKOLAH		BANTUAN OPERASIONAL PENYELENGGARAAN PAUD	BANTUAN OPERASIONAL PENYELENGGARAAN PENDIDIKAN KESETARAAN
		REGULER	KINERJA		
(1)	(2)	(3)	(4)	(5)	(6)
131	Kab. Kepahiang	18.221.420	640.000	2.636.400	906.000
132	Kab. Bengkulu Tengah	17.707.400	640.000	1.933.200	562.200
133	Provinsi Lampung	498.406.440	4.775.000	0	0
134	Kab. Lampung Barat	39.784.840	0	3.589.240	763.710
135	Kab. Lampung Selatan	130.233.600	3.200.000	16.446.000	4.496.700
136	Kab. Lampung Tengah	178.952.500	7.090.000	19.416.000	3.421.100
137	Kab. Lampung Utara	84.761.300	0	7.424.400	1.435.100
138	Kab. Lampung Timur	126.088.000	0	18.914.400	3.052.000
139	Kab. Tanggamus	72.337.400	0	10.440.000	3.714.100
140	Kab. Tulang Bawang	64.449.800	0	6.584.400	2.026.600



PRESIDEN
REPUBLIK INDONESIA

LAMPIRAN V.12
RINCIAN DANA ALOKASI KHUSUS NONFISIK
MENURUT PROVINSI/KABUPATEN/KOTA
TAHUN ANGGARAN 2022

(dalam ribuan rupiah)

NO	NAMA DAERAH	TUNJANGAN PROFESI GURU	TAMBAHAN PENGHASILAN GURU	TUNJANGAN KHUSUS GURU	BANTUAN OPERASIONAL PENYELENGGARAAN MUSEUM DAN TAMAN BUDAYA	
					MUSEUM	TAMAN BUDAYA
(1)	(2)	(7)	(8)	(9)	(10)	(11)
131	Kab. Kepahiang	35.151.944	978.000	0	0	0
132	Kab. Bengkulu Tengah	39.511.049	507.000	252.591	0	0
133	Provinsi Lampung	295.205.556	2.739.000	734.258	3.500.000	2.000.000
134	Kab. Lampung Barat	62.997.490	2.481.000	2.323.379	0	0
135	Kab. Lampung Selatan	146.622.746	2.559.000	0	0	0
136	Kab. Lampung Tengah	213.826.403	8.703.000	0	0	0
137	Kab. Lampung Utara	123.865.068	6.084.000	0	0	0
138	Kab. Lampung Timur	173.878.826	6.513.000	0	0	0
139	Kab. Tanggamus	125.137.721	3.465.000	5.412.678	0	0
140	Kab. Tulang Bawang	59.450.705	3.912.000	4.904.363	0	0



PRESIDEN
REPUBLIK INDONESIA

LAMPIRAN V.12
RINCIAN DANA ALOKASI KHUSUS NONFISIK
MENURUT PROVINSI/KABUPATEN/KOTA
TAHUN ANGGARAN 2022

(dalam ribuan rupiah)

NO	NAMA DAERAH	BANTUAN OPERASIONAL KESEHATAN			
		BANTUAN OPERASIONAL KESEHATAN	BANTUAN OPERASIONAL KESEHATAN PUSKESMAS	BANTUAN OPERASIONAL KESEHATAN STUNTING	JAMINAN PERSALINAN
(1)	(2)	(12)	(13)	(14)	(15)
131	Kab. Kepahiang	1.807.575	12.012.595	233.117	168.084
132	Kab. Bengkulu Tengah	2.303.750	15.739.580	262.772	46.691
133	Provinsi Lampung	2.708.059	0	0	0
134	Kab. Lampung Barat	2.325.816	22.003.346	394.678	512.132
135	Kab. Lampung Selatan	3.433.935	21.196.615	882.212	480.511
136	Kab. Lampung Tengah	2.765.939	17.984.048	973.810	974.998
137	Kab. Lampung Utara	2.042.884	21.669.215	633.811	253.548
138	Kab. Lampung Timur	2.599.063	23.985.713	803.273	487.979
139	Kab. Tanggamus	2.842.767	29.782.047	709.364	274.312
140	Kab. Tulang Bawang	2.257.244	17.255.333	493.029	309.152



PRESIDEN
REPUBLIK INDONESIA

LAMPIRAN V.12
RINCIAN DANA ALOKASI KHUSUS NONFISIK
MENURUT PROVINSI/KABUPATEN/KOTA
TAHUN ANGGARAN 2022

(dalam ribuan rupiah)

NO	NAMA DAERAH	BANTUAN OPERASIONAL KESEHATAN		BANTUAN OPERASIONAL KELUARGA BERENCANA	DANA PENINGKATAN KAPASITAS KOPERASI DAN UMK
		PELAYANAN KESEHATAN BERGERAK	PENGAWASAN OBAT DAN MAKANAN		
(1)	(2)	(16)	(17)	(18)	(19)
131	Kab. Kepahiang	0	0	2.408.697	0
132	Kab. Bengkulu Tengah	0	0	3.267.481	0
133	Provinsi Lampung	0	0	0	2.419.964
134	Kab. Lampung Barat	0	406.876	4.232.707	400.800
135	Kab. Lampung Selatan	0	406.876	8.659.627	0
136	Kab. Lampung Tengah	0	406.876	10.468.452	329.400
137	Kab. Lampung Utara	0	406.876	6.906.524	343.000
138	Kab. Lampung Timur	0	406.876	9.372.929	404.200
139	Kab. Tanggamus	0	406.876	7.446.060	400.800
140	Kab. Tulang Bawang	0	406.876	4.868.537	404.200



PRESIDEN
REPUBLIK INDONESIA

LAMPIRAN V.12
RINCIAN DANA ALOKASI KHUSUS NONFISIK
MENURUT PROVINSI/KABUPATEN/KOTA
TAHUN ANGGARAN 2022

(dalam ribuan rupiah)

NO	NAMA DAERAH	DANA PELAYANAN KEPARIWISATAAN	DANA BANTUAN BIAYA LAYANAN PENGOLAHAN SAMPAH	DANA PELAYANAN PERLINDUNGAN PEREMPUAN DAN ANAK	DANA FASILITASI PENANAMAN MODAL
(1)	(2)	(20)	(21)	(22)	(23)
131	Kab. Kepahiang	0	0	451.800	369.695
132	Kab. Bengkulu Tengah	0	0	0	355.476
133	Provinsi Lampung	0	0	451.800	854.026
134	Kab. Lampung Barat	0	0	451.800	345.997
135	Kab. Lampung Selatan	0	0	451.800	402.873
136	Kab. Lampung Tengah	0	0	451.800	383.914
137	Kab. Lampung Utara	0	0	451.800	374.435
138	Kab. Lampung Timur	0	0	451.800	355.476
139	Kab. Tanggamus	0	0	451.800	360.216
140	Kab. Tulang Bawang	0	0	451.800	374.435



PRESIDEN
REPUBLIK INDONESIA

LAMPIRAN V.12
RINCIAN DANA ALOKASI KHUSUS NONFISIK
MENURUT PROVINSI/KABUPATEN/KOTA
TAHUN ANGGARAN 2022

(dalam ribuan rupiah)

NO	NAMA DAERAH	DANA KETAHANAN PANGAN DAN PERTANIAN	DANA PENGUATAN KAPASITAS KELEMBAGAAN SENTRA IKM	TOTAL DAK NON FISIK T.A. 2022
(1)	(2)	(24)	(25)	(26)
131	Kab. Kepahiang	616.800	0	76.602.128
132	Kab. Bengkulu Tengah	531.000	0	83.620.191
133	Provinsi Lampung	0	0	813.794.104
134	Kab. Lampung Barat	1.006.500	0	144.020.312
135	Kab. Lampung Selatan	680.700	0	340.153.196
136	Kab. Lampung Tengah	258.800	0	466.407.041
137	Kab. Lampung Utara	223.300	0	256.875.262
138	Kab. Lampung Timur	230.400	0	367.543.936
139	Kab. Tanggamus	202.000	0	263.383.142
140	Kab. Tulang Bawang	316.500	0	168.464.975



PRESIDEN
REPUBLIK INDONESIA

LAMPIRAN V.12
RINCIAN DANA ALOKASI KHUSUS NONFISIK
MENURUT PROVINSI/KABUPATEN/KOTA
TAHUN ANGGARAN 2022

(dalam ribuan rupiah)

NO	NAMA DAERAH	BANTUAN OPERASIONAL SEKOLAH		BANTUAN OPERASIONAL PENYELENGGARAAN PAUD	BANTUAN OPERASIONAL PENYELENGGARAAN PENDIDIKAN KESETARAAN
		REGULER	KINERJA		
(1)	(2)	(3)	(4)	(5)	(6)
141	Kab. Way Kanan	68.339.080	2.000.000	8.043.000	914.400
142	Kota Bandar Lampung	127.498.700	60.000	14.083.800	4.486.200
143	Kota Metro	26.106.200	710.000	4.157.400	1.436.900
144	Kab. Pesawaran	55.343.300	0	7.230.600	885.100
145	Kab. Pringsewu	53.907.500	1.520.000	6.186.000	969.900
146	Kab. Mesuji	33.030.140	920.000	4.352.400	701.300
147	Kab. Tulang Bawang Barat	41.899.400	0	4.015.800	725.200
148	Kab. Pesisir Barat	25.297.210	1.130.000	2.159.060	209.040
149	Provinsi DKI Jakarta	1.847.831.060	26.295.000	85.511.790	36.373.920
150	Provinsi Jawa Barat	3.197.160.650	26.582.500	0	0




PRESIDEN
REPUBLIK INDONESIA

LAMPIRAN V.12
RINCIAN DANA ALOKASI KHUSUS NONFISIK
MENURUT PROVINSI/KABUPATEN/KOTA
TAHUN ANGGARAN 2022

(dalam ribuan rupiah)

NO	NAMA DAERAH	TUNJANGAN PROFESI GURU	TAMBAHAN PENGHASILAN GURU	TUNJANGAN KHUSUS GURU	BANTUAN OPERASIONAL PENYELENGGARAAN MUSEUM DAN TAMAN BUDAYA	
					MUSEUM	TAMAN BUDAYA
(1)	(2)	(7)	(8)	(9)	(10)	(11)
141	Kab. Way Kanan	90.602.549	4.545.000	5.964.280	0	0
142	Kota Bandar Lampung	134.174.616	4.632.000	0	0	0
143	Kota Metro	40.384.553	648.000	0	0	0
144	Kab. Pesawaran	94.293.257	1.413.000	1.281.790	0	0
145	Kab. Pringsewu	101.476.403	2.256.000	0	0	0
146	Kab. Mesuji	30.876.774	2.448.000	1.883.078	0	0
147	Kab. Tulang Bawang Barat	53.100.745	2.589.000	0	0	0
148	Kab. Pesisir Barat	31.425.934	1.233.000	2.668.480	0	0
149	Provinsi DKI Jakarta	1.149.332.324	13.104.000	0	6.000.000	0
150	Provinsi Jawa Barat	1.030.100.370	36.273.000	0	3.500.000	2.000.000



PRESIDEN
REPUBLIK INDONESIA

LAMPIRAN V.12
RINCIAN DANA ALOKASI KHUSUS NONFISIK
MENURUT PROVINSI/KABUPATEN/KOTA
TAHUN ANGGARAN 2022

(dalam ribuan rupiah)

NO	NAMA DAERAH	BANTUAN OPERASIONAL KESEHATAN			
		BANTUAN OPERASIONAL KESEHATAN	BANTUAN OPERASIONAL KESEHATAN PUSKESMAS	BANTUAN OPERASIONAL KESEHATAN STUNTING	JAMINAN PERSALINAN
(1)	(2)	(12)	(13)	(14)	(15)
141	Kab. Way Kanan	2.610.820	23.790.160	567.145	577.993
142	Kota Bandar Lampung	1.021.066	18.228.740	257.897	91.139
143	Kota Metro	1.183.505	7.666.119	47.353	74.815
144	Kab. Pesawaran	1.086.335	13.629.068	436.829	339.450
145	Kab. Pringsewu	1.424.544	12.969.655	382.837	234.264
146	Kab. Mesuji	1.416.508	10.494.279	263.233	131.742
147	Kab. Tulang Bawang Barat	1.603.528	10.162.662	316.196	186.331
148	Kab. Pesisir Barat	1.480.631	8.538.490	302.344	202.905
149	Provinsi DKI Jakarta	925.383	17.482.500	1.749.952	0
150	Provinsi Jawa Barat	2.002.160	0	0	0



PRESIDEN
REPUBLIK INDONESIA

LAMPIRAN V.12
RINCIAN DANA ALOKASI KHUSUS NONFISIK
MENURUT PROVINSI/KABUPATEN/KOTA
TAHUN ANGGARAN 2022

(dalam ribuan rupiah)

NO	NAMA DAERAH	BANTUAN OPERASIONAL KESEHATAN		BANTUAN OPERASIONAL KELUARGA BERENCANA	DANA PENINGKATAN KAPASITAS KOPERASI DAN UMK
		PELAYANAN KESEHATAN BERGERAK	PENGAWASAN OBAT DAN MAKANAN		
(1)	(2)	(16)	(17)	(18)	(19)
141	Kab. Way Kanan	0	406.876	5.350.823	400.800
142	Kota Bandar Lampung	0	406.876	7.981.717	404.200
143	Kota Metro	0	0	1.849.024	404.200
144	Kab. Pesawaran	0	406.876	4.378.039	400.800
145	Kab. Pringsewu	0	406.876	4.190.364	404.200
146	Kab. Mesuji	0	0	2.771.667	0
147	Kab. Tulang Bawang Barat	0	0	3.097.217	400.800
148	Kab. Pesisir Barat	0	0	2.945.242	400.800
149	Provinsi DKI Jakarta	0	0	28.266.100	2.892.964
150	Provinsi Jawa Barat	0	0	0	2.419.964



PRESIDEN
REPUBLIK INDONESIA

LAMPIRAN V.12
RINCIAN DANA ALOKASI KHUSUS NONFISIK
MENURUT PROVINSI/KABUPATEN/KOTA
TAHUN ANGGARAN 2022

(dalam ribuan rupiah)

NO	NAMA DAERAH	DANA PELAYANAN KEPARIWISATAAN	DANA BANTUAN BIAYA LAYANAN PENGOLAHAN SAMPAH	DANA PELAYANAN PERLINDUNGAN PEREMPUAN DAN ANAK	DANA FASILITASI PENANAMAN MODAL
(1)	(2)	(20)	(21)	(22)	(23)
141	Kab. Way Kanan	0	0	601.800	374.435
142	Kota Bandar Lampung	0	0	451.800	383.914
143	Kota Metro	0	0	601.800	360.216
144	Kab. Pesawaran	0	0	601.800	369.695
145	Kab. Pringsewu	0	0	451.800	350.736
146	Kab. Mesuji	0	0	601.800	402.873
147	Kab. Tulang Bawang Barat	0	0	451.800	355.476
148	Kab. Pesisir Barat	0	0	601.800	360.216
149	Provinsi DKI Jakarta	0	0	601.800	898.391
150	Provinsi Jawa Barat	0	0	301.800	898.391



PRESIDEN
REPUBLIK INDONESIA

LAMPIRAN V.12
RINCIAN DANA ALOKASI KHUSUS NONFISIK
MENURUT PROVINSI/KABUPATEN/KOTA
TAHUN ANGGARAN 2022

(dalam ribuan rupiah)

NO	NAMA DAERAH	DANA KETAHANAN PANGAN DAN PERTANIAN	DANA PENGUATAN KAPASITAS KELEMBAGAAN SENTRA IKM	TOTAL DAK NON FISIK T.A. 2022
(1)	(2)	(24)	(25)	(26)
141	Kab. Way Kanan	309.400	0	215.398.562
142	Kota Bandar Lampung	21.300	0	314.183.966
143	Kota Metro	605.500	0	86.235.586
144	Kab. Pesawaran	238.100	0	182.334.040
145	Kab. Pringsewu	373.900	0	187.504.980
146	Kab. Mesuji	699.700	0	90.993.495
147	Kab. Tulang Bawang Barat	783.900	0	119.688.056
148	Kab. Pesisir Barat	678.100	0	79.633.253
149	Provinsi DKI Jakarta	0	0	3.217.265.185
150	Provinsi Jawa Barat	0	0	4.301.238.836




PRESIDEN
REPUBLIK INDONESIA

LAMPIRAN V.12
RINCIAN DANA ALOKASI KHUSUS NONFISIK
MENURUT PROVINSI/KABUPATEN/KOTA
TAHUN ANGGARAN 2022

(dalam ribuan rupiah)

NO	NAMA DAERAH	BANTUAN OPERASIONAL SEKOLAH		BANTUAN OPERASIONAL PENYELENGGARAAN PAUD	BANTUAN OPERASIONAL PENYELENGGARAAN PENDIDIKAN KESETARAAN
		REGULER	KINERJA		
(1)	(2)	(3)	(4)	(5)	(6)
151	Kab. Bandung	505.746.540	120.000	38.310.400	14.184.300
152	Kab. Bekasi	454.306.090	7.120.000	28.393.350	3.748.210
153	Kab. Bogor	862.708.110	8.840.000	64.228.140	42.486.690
154	Kab. Ciamis	122.560.800	4.040.000	16.642.200	3.296.100
155	Kab. Cianjur	342.642.600	4.990.000	34.375.200	21.366.100
156	Kab. Cirebon	274.874.800	0	22.570.610	9.453.900
157	Kab. Garut	364.495.300	11.700.000	53.284.800	17.299.400
158	Kab. Indramayu	237.569.100	0	27.456.000	8.761.270
159	Kab. Karawang	318.215.230	6.270.000	30.599.850	9.690.100
160	Kab. Kuningan	138.798.920	3.600.000	20.938.620	6.786.100



PRESIDEN
REPUBLIK INDONESIA

LAMPIRAN V.12
RINCIAN DANA ALOKASI KHUSUS NONFISIK
MENURUT PROVINSI/KABUPATEN/KOTA
TAHUN ANGGARAN 2022

(dalam ribuan rupiah)

NO	NAMA DAERAH	TUNJANGAN PROFESI GURU	TAMBAHAN PENGHASILAN GURU	TUNJANGAN KHUSUS GURU	BANTUAN OPERASIONAL PENYELENGGARAAN MUSEUM DAN TAMAN BUDAYA	
					MUSEUM	TAMAN BUDAYA
(1)	(2)	(7)	(8)	(9)	(10)	(11)
151	Kab. Bandung	408.713.768	4.851.000	0	0	0
152	Kab. Bekasi	248.850.878	2.679.000	0	0	0
153	Kab. Bogor	350.380.714	5.334.000	0	0	0
154	Kab. Ciamis	243.343.446	6.462.000	0	0	0
155	Kab. Cianjur	308.114.700	1.701.000	0	0	0
156	Kab. Cirebon	309.615.551	9.498.000	0	700.000	0
157	Kab. Garut	364.567.062	3.576.000	0	0	0
158	Kab. Indramayu	212.875.864	1.890.000	0	0	0
159	Kab. Karawang	253.732.423	2.580.000	0	0	0
160	Kab. Kuningan	254.840.128	5.535.000	0	700.000	0



PRESIDEN
REPUBLIK INDONESIA

LAMPIRAN V.12
RINCIAN DANA ALOKASI KHUSUS NONFISIK
MENURUT PROVINSI/KABUPATEN/KOTA
TAHUN ANGGARAN 2022

(dalam ribuan rupiah)

NO	NAMA DAERAH	BANTUAN OPERASIONAL KESEHATAN			
		BANTUAN OPERASIONAL KESEHATAN	BANTUAN OPERASIONAL KESEHATAN PUSKESMAS	BANTUAN OPERASIONAL KESEHATAN STUNTING	JAMINAN PERSALINAN
(1)	(2)	(12)	(13)	(14)	(15)
151	Kab. Bandung	3.174.631	46.318.595	1.801.474	2.931.278
152	Kab. Bekasi	1.909.128	24.918.401	1.948.803	165.275
153	Kab. Bogor	6.397.212	57.331.971	3.008.404	3.124.461
154	Kab. Ciamis	3.587.870	36.926.129	563.530	483.483
155	Kab. Cianjur	3.531.074	42.575.023	1.149.851	2.767.282
156	Kab. Cirebon	3.396.125	51.271.385	1.138.574	787.785
157	Kab. Garut	4.726.135	57.043.018	1.447.190	2.734.068
158	Kab. Indramayu	2.223.571	26.010.319	845.084	575.115
159	Kab. Karawang	2.498.763	34.138.514	1.158.086	1.344.853
160	Kab. Kuningan	1.349.989	37.949.282	648.235	471.970



PRESIDEN
REPUBLIK INDONESIA

LAMPIRAN V.12
RINCIAN DANA ALOKASI KHUSUS NONFISIK
MENURUT PROVINSI/KABUPATEN/KOTA
TAHUN ANGGARAN 2022

(dalam ribuan rupiah)

NO	NAMA DAERAH	BANTUAN OPERASIONAL KESEHATAN		BANTUAN OPERASIONAL KELUARGA BERENCANA	DANA PENINGKATAN KAPASITAS KOPERASI DAN UMK
		PELAYANAN KESEHATAN BERGERAK	PENGAWASAN OBAT DAN MAKANAN		
(1)	(2)	(16)	(17)	(18)	(19)
151	Kab. Bandung	0	406.876	26.100.237	400.800
152	Kab. Bekasi	0	445.836	24.595.870	0
153	Kab. Bogor	0	0	37.622.812	400.800
154	Kab. Ciamis	0	406.876	11.849.164	400.800
155	Kab. Cianjur	0	0	18.485.971	404.200
156	Kab. Cirebon	0	0	18.418.295	400.800
157	Kab. Garut	0	445.836	23.882.211	400.800
158	Kab. Indramayu	0	406.876	15.527.819	0
159	Kab. Karawang	0	0	21.381.780	400.800
160	Kab. Kuningan	0	0	12.496.704	400.800



PRESIDEN
REPUBLIK INDONESIA

LAMPIRAN V.12
RINCIAN DANA ALOKASI KHUSUS NONFISIK
MENURUT PROVINSI/KABUPATEN/KOTA
TAHUN ANGGARAN 2022

(dalam ribuan rupiah)

NO	NAMA DAERAH	DANA PELAYANAN KEPARIWISATAAN	DANA BANTUAN BIAYA LAYANAN PENGOLAHAN SAMPAH	DANA PELAYANAN PERLINDUNGAN PEREMPUAN DAN ANAK	DANA FASILITASI PENANAMAN MODAL
(1)	(2)	(20)	(21)	(22)	(23)
151	Kab. Bandung	884.874	0	451.800	383.914
152	Kab. Bekasi	0	0	451.800	383.914
153	Kab. Bogor	884.874	0	451.800	383.914
154	Kab. Ciamis	0	0	451.800	350.736
155	Kab. Cianjur	632.910	0	0	383.914
156	Kab. Cirebon	0	0	451.800	393.394
157	Kab. Garut	758.892	0	601.800	383.914
158	Kab. Indramayu	0	0	0	383.914
159	Kab. Karawang	0	0	0	393.394
160	Kab. Kuningan	0	0	0	360.216



PRESIDEN
REPUBLIK INDONESIA

LAMPIRAN V.12
RINCIAN DANA ALOKASI KHUSUS NONFISIK
MENURUT PROVINSI/KABUPATEN/KOTA
TAHUN ANGGARAN 2022

(dalam ribuan rupiah)

NO	NAMA DAERAH	DANA KETAHANAN PANGAN DAN PERTANIAN	DANA PENGUATAN KAPASITAS KELEMBAGAAN SENTRA IKM	TOTAL DAK NON FISIK T.A. 2022
(1)	(2)	(24)	(25)	(26)
151	Kab. Bandung	530.100	1.093.341	1.056.403.929
152	Kab. Bekasi	423.300	0	800.339.856
153	Kab. Bogor	545.200	0	1.444.129.103
154	Kab. Ciamis	401.700	0	451.766.635
155	Kab. Cianjur	587.200	0	783.707.026
156	Kab. Cirebon	423.600	0	703.394.620
157	Kab. Garut	608.200	0	907.954.627
158	Kab. Indramayu	480.100	0	535.005.033
159	Kab. Karawang	473.000	0	682.876.794
160	Kab. Kuningan	473.600	0	485.349.565



PRESIDEN
REPUBLIK INDONESIA

LAMPIRAN V.12
RINCIAN DANA ALOKASI KHUSUS NONFISIK
MENURUT PROVINSI/KABUPATEN/KOTA
TAHUN ANGGARAN 2022

(dalam ribuan rupiah)

NO	NAMA DAERAH	BANTUAN OPERASIONAL SEKOLAH		BANTUAN OPERASIONAL PENYELENGGARAAN PAUD	BANTUAN OPERASIONAL PENYELENGGARAAN PENDIDIKAN KESETARAAN
		REGULER	KINERJA		
(1)	(2)	(3)	(4)	(5)	(6)
161	Kab. Majalengka	150.200.240	3.600.000	17.522.060	10.503.180
162	Kab. Purwakarta	142.649.640	0	8.512.600	2.275.530
163	Kab. Subang	206.439.710	0	23.482.620	6.588.020
164	Kab. Sukabumi	310.202.100	7.800.000	55.880.400	10.238.220
165	Kab. Sumedang	144.216.760	0	16.440.540	4.043.710
166	Kab. Tasikmalaya	216.315.300	6.660.000	26.950.200	4.508.700
167	Kota Bandung	310.449.840	5.190.000	29.344.800	18.161.890
168	Kota Bekasi	319.748.240	6.055.000	24.437.000	6.406.400
169	Kota Bogor	151.116.720	120.000	8.891.340	11.893.980
170	Kota Cirebon	48.307.700	0	4.521.000	3.783.900



PRESIDEN
REPUBLIK INDONESIA

LAMPIRAN V.12
RINCIAN DANA ALOKASI KHUSUS NONFISIK
MENURUT PROVINSI/KABUPATEN/KOTA
TAHUN ANGGARAN 2022

(dalam ribuan rupiah)

NO	NAMA DAERAH	TUNJANGAN PROFESI GURU	TAMBAHAN PENGHASILAN GURU	TUNJANGAN KHUSUS GURU	BANTUAN OPERASIONAL PENYELENGGARAAN MUSEUM DAN TAMAN BUDAYA	
					MUSEUM	TAMAN BUDAYA
(1)	(2)	(7)	(8)	(9)	(10)	(11)
161	Kab. Majalengka	239.091.482	8.871.000	0	0	0
162	Kab. Purwakarta	155.634.842	927.000	0	0	0
163	Kab. Subang	248.546.526	7.635.000	0	700.000	0
164	Kab. Sukabumi	258.880.001	6.018.000	0	700.000	0
165	Kab. Sumedang	240.129.926	3.243.000	0	0	0
166	Kab. Tasikmalaya	320.680.709	3.426.000	0	0	0
167	Kota Bandung	267.546.235	7.734.000	0	0	0
168	Kota Bekasi	195.355.328	1.749.000	0	0	0
169	Kota Bogor	115.186.414	1.212.000	0	0	0
170	Kota Cirebon	63.038.309	828.000	0	0	0



PRESIDEN
REPUBLIK INDONESIA

LAMPIRAN V.12
RINCIAN DANA ALOKASI KHUSUS NONFISIK
MENURUT PROVINSI/KABUPATEN/KOTA
TAHUN ANGGARAN 2022

(dalam ribuan rupiah)

NO	NAMA DAERAH	BANTUAN OPERASIONAL KESEHATAN			
		BANTUAN OPERASIONAL KESEHATAN	BANTUAN OPERASIONAL KESEHATAN PUSKESMAS	BANTUAN OPERASIONAL KESEHATAN STUNTING	JAMINAN PERSALINAN
(1)	(2)	(12)	(13)	(14)	(15)
161	Kab. Majalengka	2.276.524	27.036.862	645.925	919.199
162	Kab. Purwakarta	1.484.429	16.750.726	522.163	678.634
163	Kab. Subang	2.198.052	31.511.686	725.505	322.534
164	Kab. Sukabumi	3.852.223	53.775.110	1.247.707	1.987.197
165	Kab. Sumedang	3.385.873	29.984.620	563.833	576.271
166	Kab. Tasikmalaya	2.898.942	32.889.147	883.444	1.918.903
167	Kota Bandung	2.531.708	20.481.491	351.074	179.621
168	Kota Bekasi	2.178.861	15.524.464	356.220	81.070
169	Kota Bogor	934.575	12.264.433	167.808	37.842
170	Kota Cirebon	1.087.373	15.697.554	65.283	226.038



PRESIDEN
REPUBLIK INDONESIA

LAMPIRAN V.12
RINCIAN DANA ALOKASI KHUSUS NONFISIK
MENURUT PROVINSI/KABUPATEN/KOTA
TAHUN ANGGARAN 2022

(dalam ribuan rupiah)

NO	NAMA DAERAH	BANTUAN OPERASIONAL KESEHATAN		BANTUAN OPERASIONAL KELUARGA BERENCANA	DANA PENINGKATAN KAPASITAS KOPERASI DAN UMK
		PELAYANAN KESEHATAN BERGERAK	PENGAWASAN OBAT DAN MAKANAN		
(1)	(2)	(16)	(17)	(18)	(19)
161	Kab. Majalengka	0	0	11.625.118	0
162	Kab. Purwakarta	0	406.876	8.061.669	404.200
163	Kab. Subang	0	406.876	14.624.274	0
164	Kab. Sukabumi	0	445.836	21.846.105	400.800
165	Kab. Sumedang	0	406.876	10.155.764	404.200
166	Kab. Tasikmalaya	0	445.836	18.801.967	404.200
167	Kota Bandung	0	445.836	17.490.638	404.200
168	Kota Bekasi	0	0	18.316.377	404.200
169	Kota Bogor	0	445.836	7.442.277	404.200
170	Kota Cirebon	0	0	3.065.169	404.200



PRESIDEN
REPUBLIK INDONESIA

LAMPIRAN V.12
RINCIAN DANA ALOKASI KHUSUS NONFISIK
MENURUT PROVINSI/KABUPATEN/KOTA
TAHUN ANGGARAN 2022

(dalam ribuan rupiah)

NO	NAMA DAERAH	DANA PELAYANAN KEPARIWISATAAN	DANA BANTUAN BIAYA LAYANAN PENGOLAHAN SAMPAH	DANA PELAYANAN PERLINDUNGAN PEREMPUAN DAN ANAK	DANA FASILITASI PENANAMAN MODAL
(1)	(2)	(20)	(21)	(22)	(23)
161	Kab. Majalengka	0	0	0	383.914
162	Kab. Purwakarta	0	0	0	393.394
163	Kab. Subang	0	0	0	383.914
164	Kab. Sukabumi	884.874	0	451.800	383.914
165	Kab. Sumedang	0	0	0	383.914
166	Kab. Tasikmalaya	884.874	0	451.800	360.216
167	Kota Bandung	884.874	0	601.800	383.914
168	Kota Bekasi	0	0	0	383.914
169	Kota Bogor	632.910	0	0	393.394
170	Kota Cirebon	0	0	0	374.435



PRESIDEN
REPUBLIK INDONESIA

LAMPIRAN V.12
RINCIAN DANA ALOKASI KHUSUS NONFISIK
MENURUT PROVINSI/KABUPATEN/KOTA
TAHUN ANGGARAN 2022

(dalam ribuan rupiah)

NO	NAMA DAERAH	DANA KETAHANAN PANGAN DAN PERTANIAN	DANA PENGUATAN KAPASITAS KELEMBAGAAN SENTRA IKM	TOTAL DAK NON FISIK T.A. 2022
(1)	(2)	(24)	(25)	(26)
161	Kab. Majalengka	394.600	0	473.070.105
162	Kab. Purwakarta	330.700	0	339.032.404
163	Kab. Subang	423.000	0	543.987.718
164	Kab. Sukabumi	643.700	2.188.930	737.826.918
165	Kab. Sumedang	394.600	0	454.329.888
166	Kab. Tasikmalaya	536.900	0	639.017.139
167	Kota Bandung	217.100	0	682.399.022
168	Kota Bekasi	217.100	0	591.213.175
169	Kota Bogor	231.300	0	311.375.030
170	Kota Cirebon	657.100	0	142.056.062



PRESIDEN
REPUBLIK INDONESIA

LAMPIRAN V.12
RINCIAN DANA ALOKASI KHUSUS NONFISIK
MENURUT PROVINSI/KABUPATEN/KOTA
TAHUN ANGGARAN 2022

(dalam ribuan rupiah)

NO	NAMA DAERAH	BANTUAN OPERASIONAL SEKOLAH		BANTUAN OPERASIONAL PENYELENGGARAAN PAUD	BANTUAN OPERASIONAL PENYELENGGARAAN PENDIDIKAN KESETARAAN
		REGULER	KINERJA		
(1)	(2)	(3)	(4)	(5)	(6)
171	Kota Depok	240.786.920	3.800.000	21.594.180	13.709.970
172	Kota Sukabumi	45.613.900	1.185.000	4.282.200	4.189.500
173	Kota Tasikmalaya	88.753.900	0	8.867.570	2.485.970
174	Kota Cimahi	70.682.310	60.000	5.852.700	2.662.250
175	Kota Banjar	22.200.900	0	4.212.000	964.100
176	Kab. Bandung Barat	225.252.870	2.305.000	20.346.880	5.645.710
177	Kab. Pangandaran	44.847.300	0	5.166.000	1.324.600
178	Provinsi Jawa Tengah	2.037.000.220	12.482.500	0	0
179	Kab. Banjarnegara	99.618.400	60.000	14.633.400	2.807.300
180	Kab. Banyumas	194.601.100	0	21.283.800	6.809.600



PRESIDEN
REPUBLIK INDONESIA

LAMPIRAN V.12
RINCIAN DANA ALOKASI KHUSUS NONFISIK
MENURUT PROVINSI/KABUPATEN/KOTA
TAHUN ANGGARAN 2022

(dalam ribuan rupiah)

NO	NAMA DAERAH	TUNJANGAN PROFESI GURU	TAMBAHAN PENGHASILAN GURU	TUNJANGAN KHUSUS GURU	BANTUAN OPERASIONAL PENYELENGGARAAN MUSEUM DAN TAMAN BUDAYA	
					MUSEUM	TAMAN BUDAYA
(1)	(2)	(7)	(8)	(9)	(10)	(11)
171	Kota Depok	112.611.869	1.269.000	0	0	0
172	Kota Sukabumi	50.001.602	1.521.000	0	0	0
173	Kota Tasikmalaya	131.867.188	2.739.000	0	0	0
174	Kota Cimahi	71.147.399	1.824.000	0	0	0
175	Kota Banjar	37.662.832	843.000	0	0	0
176	Kab. Bandung Barat	210.909.528	9.942.000	0	0	0
177	Kab. Pangandaran	77.678.426	1.992.000	0	0	0
178	Provinsi Jawa Tengah	1.049.465.028	25.590.000	0	2.000.000	2.000.000
179	Kab. Banjarnegara	171.294.359	3.261.000	0	0	0
180	Kab. Banyumas	264.297.060	3.786.000	0	700.000	0



PRESIDEN
REPUBLIK INDONESIA

LAMPIRAN V.12
RINCIAN DANA ALOKASI KHUSUS NONFISIK
MENURUT PROVINSI/KABUPATEN/KOTA
TAHUN ANGGARAN 2022

(dalam ribuan rupiah)

NO	NAMA DAERAH	BANTUAN OPERASIONAL KESEHATAN			
		BANTUAN OPERASIONAL KESEHATAN	BANTUAN OPERASIONAL KESEHATAN PUSKESMAS	BANTUAN OPERASIONAL KESEHATAN STUNTING	JAMINAN PERSALINAN
(1)	(2)	(12)	(13)	(14)	(15)
171	Kota Depok	1.320.093	14.599.505	368.848	174.108
172	Kota Sukabumi	1.574.655	8.474.815	64.734	228.166
173	Kota Tasikmalaya	1.391.634	13.000.879	109.199	221.431
174	Kota Cimahi	962.201	6.671.816	93.753	122.925
175	Kota Banjar	1.118.076	6.093.659	39.744	5.825
176	Kab. Bandung Barat	2.217.348	24.845.122	818.630	1.699.671
177	Kab. Pangandaran	1.732.063	13.234.744	221.206	168.165
178	Provinsi Jawa Tengah	2.465.049	0	0	0
179	Kab. Banjarnegara	2.172.678	33.352.239	535.703	607.425
180	Kab. Banyumas	2.015.885	34.299.088	836.190	2.456.984



PRESIDEN
REPUBLIK INDONESIA

LAMPIRAN V.12
RINCIAN DANA ALOKASI KHUSUS NONFISIK
MENURUT PROVINSI/KABUPATEN/KOTA
TAHUN ANGGARAN 2022

(dalam ribuan rupiah)

NO	NAMA DAERAH	BANTUAN OPERASIONAL KESEHATAN		BANTUAN OPERASIONAL KELUARGA BERENCANA	DANA PENINGKATAN KAPASITAS KOPERASI DAN UMK
		PELAYANAN KESEHATAN BERGERAK	PENGAWASAN OBAT DAN MAKANAN		
(1)	(2)	(16)	(17)	(18)	(19)
171	Kota Depok	0	0	16.791.949	404.200
172	Kota Sukabumi	0	0	3.153.598	404.200
173	Kota Tasikmalaya	0	0	5.921.804	404.200
174	Kota Cimahi	0	0	4.042.500	404.200
175	Kota Banjar	0	0	2.126.376	404.200
176	Kab. Bandung Barat	0	445.836	14.577.656	400.800
177	Kab. Pangandaran	0	445.836	4.074.086	400.800
178	Provinsi Jawa Tengah	0	0	0	2.892.964
179	Kab. Banjarnegara	0	445.836	9.436.314	0
180	Kab. Banyumas	0	459.094	20.757.889	400.800



PRESIDEN
REPUBLIK INDONESIA

LAMPIRAN V.12
RINCIAN DANA ALOKASI KHUSUS NONFISIK
MENURUT PROVINSI/KABUPATEN/KOTA
TAHUN ANGGARAN 2022

(dalam ribuan rupiah)

NO	NAMA DAERAH	DANA PELAYANAN KEPARIWISATAAN	DANA BANTUAN BIAYA LAYANAN PENGOLAHAN SAMPAH	DANA PELAYANAN PERLINDUNGAN PEREMPUAN DAN ANAK	DANA FASILITASI PENANAMAN MODAL
(1)	(2)	(20)	(21)	(22)	(23)
171	Kota Depok	0	0	601.800	383.914
172	Kota Sukabumi	632.910	0	451.800	369.695
173	Kota Tasikmalaya	884.874	0	0	369.695
174	Kota Cimahi	632.910	0	0	402.873
175	Kota Banjar	0	0	0	360.216
176	Kab. Bandung Barat	758.892	0	451.800	393.394
177	Kab. Pangandaran	884.874	0	0	360.216
178	Provinsi Jawa Tengah	0	0	601.800	898.391
179	Kab. Banjarnegara	0	0	0	341.257
180	Kab. Banyumas	0	0	451.800	393.394



PRESIDEN
REPUBLIK INDONESIA

LAMPIRAN V.12
RINCIAN DANA ALOKASI KHUSUS NONFISIK
MENURUT PROVINSI/KABUPATEN/KOTA
TAHUN ANGGARAN 2022

(dalam ribuan rupiah)

NO	NAMA DAERAH	DANA KETAHANAN PANGAN DAN PERTANIAN	DANA PENGUATAN KAPASITAS KELEMBAGAAN SENTRA IKM	TOTAL DAK NON FISIK T.A. 2022
(1)	(2)	(24)	(25)	(26)
171	Kota Depok	104.200	0	428.520.557
172	Kota Sukabumi	621.300	0	122.769.076
173	Kota Tasikmalaya	238.400	1.400.351	258.656.096
174	Kota Cimahi	217.100	0	165.778.938
175	Kota Banjar	628.400	0	76.659.329
176	Kab. Bandung Barat	323.600	0	521.334.738
177	Kab. Pangandaran	671.000	0	153.201.317
178	Provinsi Jawa Tengah	0	0	3.135.395.953
179	Kab. Banjarnegara	242.000	0	338.807.912
180	Kab. Banyumas	191.700	0	553.740.385



PRESIDEN
REPUBLIK INDONESIA

LAMPIRAN V.12
RINCIAN DANA ALOKASI KHUSUS NONFISIK
MENURUT PROVINSI/KABUPATEN/KOTA
TAHUN ANGGARAN 2022

(dalam ribuan rupiah)

NO	NAMA DAERAH	BANTUAN OPERASIONAL SEKOLAH		BANTUAN OPERASIONAL PENYELENGGARA AN PAUD	BANTUAN OPERASIONAL PENYELENGGARA AN PENDIDIKAN KESETARAAN
		REGULER	KINERJA		
(1)	(2)	(3)	(4)	(5)	(6)
181	Kab. Batang	81.484.000	0	14.456.400	3.175.200
182	Kab. Blora	93.637.700	0	17.504.460	1.142.290
183	Kab. Boyolali	96.950.600	3.160.000	17.765.400	1.498.400
184	Kab. Brebes	203.610.510	0	25.678.540	7.610.470
185	Kab. Cilacap	209.375.200	0	21.364.800	3.005.500
186	Kab. Demak	124.484.610	3.440.000	24.907.320	4.619.590
187	Kab. Grobogan	154.662.580	5.690.000	26.128.800	4.048.840
188	Kab. Jepara	122.254.660	0	26.287.800	5.189.690
189	Kab. Karanganyar	94.575.200	0	16.476.000	5.923.700
190	Kab. Kebumen	143.466.700	4.000.000	20.979.000	1.504.900



PRESIDEN
REPUBLIK INDONESIA

LAMPIRAN V.12
RINCIAN DANA ALOKASI KHUSUS NONFISIK
MENURUT PROVINSI/KABUPATEN/KOTA
TAHUN ANGGARAN 2022

(dalam ribuan rupiah)

NO	NAMA DAERAH	TUNJANGAN PROFESI GURU	TAMBAHAN PENGHASILAN GURU	TUNJANGAN KHUSUS GURU	BANTUAN OPERASIONAL PENYELENGGARAAN MUSEUM DAN TAMAN BUDAYA	
					MUSEUM	TAMAN BUDAYA
(1)	(2)	(7)	(8)	(9)	(10)	(11)
181	Kab. Batang	120.260.970	1.623.000	0	0	0
182	Kab. Blora	155.780.916	2.817.000	0	0	0
183	Kab. Boyolali	171.980.089	4.530.000	0	700.000	0
184	Kab. Brebes	206.841.767	10.359.000	0	0	0
185	Kab. Cilacap	243.810.638	11.913.000	0	0	0
186	Kab. Demak	149.512.975	5.625.000	5.222.976	700.000	0
187	Kab. Grobogan	186.031.076	3.408.000	0	700.000	0
188	Kab. Jepara	154.340.844	4.944.000	5.441.895	700.000	0
189	Kab. Karanganyar	189.334.834	4.377.000	0	0	0
190	Kab. Kebumen	236.692.456	6.492.000	0	0	0




PRESIDEN
REPUBLIK INDONESIA

LAMPIRAN V.12
RINCIAN DANA ALOKASI KHUSUS NONFISIK
MENURUT PROVINSI/KABUPATEN/KOTA
TAHUN ANGGARAN 2022

(dalam ribuan rupiah)

NO	NAMA DAERAH	BANTUAN OPERASIONAL KESEHATAN			
		BANTUAN OPERASIONAL KESEHATAN	BANTUAN OPERASIONAL KESEHATAN PUSKESMAS	BANTUAN OPERASIONAL KESEHATAN STUNTING	JAMINAN PERSALINAN
(1)	(2)	(12)	(13)	(14)	(15)
181	Kab. Batang	1.496.986	18.312.678	440.766	292.079
182	Kab. Blora	1.542.357	25.191.500	466.842	766.094
183	Kab. Boyolali	1.990.613	20.365.336	519.757	649.807
184	Kab. Brebes	2.492.535	30.202.119	928.714	839.686
185	Kab. Cilacap	2.313.627	31.608.886	842.139	518.793
186	Kab. Demak	2.083.838	25.490.882	624.623	434.239
187	Kab. Grobogan	2.362.197	25.485.624	723.195	549.291
188	Kab. Jepara	2.112.441	16.865.956	659.673	598.106
189	Kab. Karanganyar	1.592.683	16.277.177	441.997	549.551
190	Kab. Kebumen	1.910.813	34.762.256	746.792	475.290



PRESIDEN
REPUBLIK INDONESIA

LAMPIRAN V.12
RINCIAN DANA ALOKASI KHUSUS NONFISIK
MENURUT PROVINSI/KABUPATEN/KOTA
TAHUN ANGGARAN 2022

(dalam ribuan rupiah)

NO	NAMA DAERAH	BANTUAN OPERASIONAL KESEHATAN		BANTUAN OPERASIONAL KELUARGA BERENCANA	DANA PENINGKATAN KAPASITAS KOPERASI DAN UMK
		PELAYANAN KESEHATAN BERGERAK	PENGAWASAN OBAT DAN MAKANAN		
(1)	(2)	(16)	(17)	(18)	(19)
181	Kab. Batang	0	406.876	7.520.000	404.200
182	Kab. Blora	0	406.876	9.787.109	404.200
183	Kab. Boyolali	0	445.836	9.514.464	404.200
184	Kab. Brebes	0	406.876	14.437.921	0
185	Kab. Cilacap	0	406.876	17.098.978	400.800
186	Kab. Demak	0	459.094	9.449.834	404.200
187	Kab. Grobogan	0	406.876	11.374.199	404.200
188	Kab. Jepara	0	406.876	9.745.107	404.200
189	Kab. Karanganyar	0	420.134	8.829.129	492.400
190	Kab. Kebumen	0	445.836	13.593.931	404.200



PRESIDEN
REPUBLIK INDONESIA

LAMPIRAN V.12
RINCIAN DANA ALOKASI KHUSUS NONFISIK
MENURUT PROVINSI/KABUPATEN/KOTA
TAHUN ANGGARAN 2022

(dalam ribuan rupiah)

NO	NAMA DAERAH	DANA PELAYANAN KEPARIWISATAAN	DANA BANTUAN BIAYA LAYANAN PENGOLAHAN SAMPAH	DANA PELAYANAN PERLINDUNGAN PEREMPUAN DAN ANAK	DANA FASILITASI PENANAMAN MODAL
(1)	(2)	(20)	(21)	(22)	(23)
181	Kab. Batang	0	0	0	393.394
182	Kab. Blora	0	0	0	369.695
183	Kab. Boyolali	826.816	0	0	393.394
184	Kab. Brebes	0	0	451.800	393.394
185	Kab. Cilacap	0	0	451.800	393.394
186	Kab. Demak	591.440	0	0	393.394
187	Kab. Grobogan	0	0	0	393.394
188	Kab. Jepara	761.940	0	0	402.873
189	Kab. Karanganyar	709.128	0	0	393.394
190	Kab. Kebumen	0	0	451.800	360.216



PRESIDEN
REPUBLIK INDONESIA

LAMPIRAN V.12
RINCIAN DANA ALOKASI KHUSUS NONFISIK
MENURUT PROVINSI/KABUPATEN/KOTA
TAHUN ANGGARAN 2022

(dalam ribuan rupiah)

NO	NAMA DAERAH	DANA KETAHANAN PANGAN DAN PERTANIAN	DANA PENGUATAN KAPASITAS KELEMBAGAAN SENTRA IKM	TOTAL DAK NON FISIK T.A. 2022
(1)	(2)	(24)	(25)	(26)
181	Kab. Batang	106.500	0	250.373.050
182	Kab. Blora	323.600	0	310.140.640
183	Kab. Boyolali	366.200	1.214.363	333.275.276
184	Kab. Brebes	330.700	0	504.584.033
185	Kab. Cilacap	216.200	0	543.720.632
186	Kab. Demak	209.400	0	358.653.416
187	Kab. Grobogan	494.900	0	422.863.173
188	Kab. Jepara	113.600	0	351.229.662
189	Kab. Karanganyar	230.700	0	340.623.028
190	Kab. Kebumen	294.600	0	466.580.791



PRESIDEN
REPUBLIK INDONESIA

LAMPIRAN V.12
RINCIAN DANA ALOKASI KHUSUS NONFISIK
MENURUT PROVINSI/KABUPATEN/KOTA
TAHUN ANGGARAN 2022

(dalam ribuan rupiah)

NO	NAMA DAERAH	BANTUAN OPERASIONAL SEKOLAH		BANTUAN OPERASIONAL PENYELENGGARAAN PAUD	BANTUAN OPERASIONAL PENYELENGGARAAN PENDIDIKAN KESETARAAN
		REGULER	KINERJA		
(1)	(2)	(3)	(4)	(5)	(6)
191	Kab. Kendal	114.744.360	4.310.000	20.500.800	4.588.620
192	Kab. Klaten	133.670.600	5.440.000	19.862.400	1.361.600
193	Kab. Kudus	77.912.110	2.300.000	14.092.890	3.319.780
194	Kab. Magelang	118.378.700	3.540.000	17.559.600	4.753.300
195	Kab. Pati	125.935.140	0	23.957.340	1.768.310
196	Kab. Pekalongan	98.650.380	0	19.745.090	4.619.490
197	Kab. Pemalang	175.809.900	0	20.808.000	3.171.000
198	Kab. Purbalingga	99.038.800	2.440.000	11.481.600	3.590.100
199	Kab. Purworejo	86.059.000	0	12.141.000	738.500
200	Kab. Rembang	68.798.120	2.000.000	18.812.800	1.532.950



PRESIDEN
REPUBLIK INDONESIA

LAMPIRAN V.12
RINCIAN DANA ALOKASI KHUSUS NONFISIK
MENURUT PROVINSI/KABUPATEN/KOTA
TAHUN ANGGARAN 2022

(dalam ribuan rupiah)

NO	NAMA DAERAH	TUNJANGAN PROFESI GURU	TAMBAHAN PENGHASILAN GURU	TUNJANGAN KHUSUS GURU	BANTUAN OPERASIONAL PENYELENGGARAAN MUSEUM DAN TAMAN BUDAYA	
					MUSEUM	TAMAN BUDAYA
(1)	(2)	(7)	(8)	(9)	(10)	(11)
191	Kab. Kendal	168.187.399	5.868.000	0	0	0
192	Kab. Klaten	187.578.688	7.287.000	0	0	0
193	Kab. Kudus	132.543.875	2.175.000	0	1.400.000	0
194	Kab. Magelang	171.333.980	6.387.000	6.939.551	0	0
195	Kab. Pati	195.593.947	5.319.000	0	0	0
196	Kab. Pekalongan	153.436.502	4.179.000	0	0	0
197	Kab. Pemalang	209.141.802	4.026.000	0	0	0
198	Kab. Purbalingga	161.413.793	5.394.000	0	700.000	0
199	Kab. Purworejo	158.804.992	4.467.000	0	0	0
200	Kab. Rembang	114.997.015	1.860.000	0	700.000	0



PRESIDEN
REPUBLIK INDONESIA

LAMPIRAN V.12
RINCIAN DANA ALOKASI KHUSUS NONFISIK
MENURUT PROVINSI/KABUPATEN/KOTA
TAHUN ANGGARAN 2022

(dalam ribuan rupiah)

NO	NAMA DAERAH	BANTUAN OPERASIONAL KESEHATAN			
		BANTUAN OPERASIONAL KESEHATAN	BANTUAN OPERASIONAL KESEHATAN PUSKESMAS	BANTUAN OPERASIONAL KESEHATAN STUNTING	JAMINAN PERSALINAN
(1)	(2)	(12)	(13)	(14)	(15)
191	Kab. Kendal	3.454.443	28.242.734	533.972	324.825
192	Kab. Klaten	2.066.040	25.224.787	638.636	346.975
193	Kab. Kudus	1.765.175	14.415.469	410.309	159.295
194	Kab. Magelang	2.957.460	18.795.749	651.841	638.315
195	Kab. Pati	1.504.196	23.033.259	673.779	360.452
196	Kab. Pekalongan	2.383.547	24.969.098	536.610	468.368
197	Kab. Pemalang	1.804.892	23.846.850	649.018	506.990
198	Kab. Purbalingga	1.927.907	18.168.606	510.288	688.295
199	Kab. Purworejo	3.032.881	26.890.642	490.523	376.396
200	Kab. Rembang	1.463.512	15.384.870	373.612	148.489



PRESIDEN
REPUBLIK INDONESIA

LAMPIRAN V.12
RINCIAN DANA ALOKASI KHUSUS NONFISIK
MENURUT PROVINSI/KABUPATEN/KOTA
TAHUN ANGGARAN 2022

(dalam ribuan rupiah)

NO	NAMA DAERAH	BANTUAN OPERASIONAL KESEHATAN		BANTUAN OPERASIONAL KELUARGA BERENCANA	DANA PENINGKATAN KAPASITAS KOPERASI DAN UMK
		PELAYANAN KESEHATAN BERGERAK	PENGAWASAN OBAT DAN MAKANAN		
(1)	(2)	(16)	(17)	(18)	(19)
191	Kab. Kendal	0	445.836	9.241.990	404.200
192	Kab. Klaten	0	445.836	12.935.451	404.200
193	Kab. Kudus	0	406.876	6.124.304	404.200
194	Kab. Magelang	0	445.836	13.098.302	404.200
195	Kab. Pati	0	406.876	10.891.025	485.600
196	Kab. Pekalongan	0	406.876	9.630.216	400.800
197	Kab. Pemasang	0	406.876	11.079.267	400.800
198	Kab. Purbalingga	0	445.836	9.236.761	400.800
199	Kab. Purworejo	0	445.836	9.013.115	404.200
200	Kab. Rembang	0	406.876	6.433.827	492.400



PRESIDEN
REPUBLIK INDONESIA

LAMPIRAN V.12
RINCIAN DANA ALOKASI KHUSUS NONFISIK
MENURUT PROVINSI/KABUPATEN/KOTA
TAHUN ANGGARAN 2022

(dalam ribuan rupiah)

NO	NAMA DAERAH	DANA PELAYANAN KEPARIWISATAAN	DANA BANTUAN BIAYA LAYANAN PENGOLAHAN SAMPAH	DANA PELAYANAN PERLINDUNGAN PEREMPUAN DAN ANAK	DANA FASILITASI PENANAMAN MODAL
(1)	(2)	(20)	(21)	(22)	(23)
191	Kab. Kendal	0	0	0	412.352
192	Kab. Klaten	826.816	0	0	374.435
193	Kab. Kudus	0	0	0	412.352
194	Kab. Magelang	826.816	0	451.800	383.914
195	Kab. Pati	0	0	0	374.435
196	Kab. Pekalongan	0	0	0	383.914
197	Kab. Pemalang	0	0	0	360.216
198	Kab. Purbalingga	0	0	0	350.736
199	Kab. Purworejo	826.816	0	451.800	369.695
200	Kab. Rembang	0	0	451.800	374.435



PRESIDEN
REPUBLIK INDONESIA

LAMPIRAN V.12
RINCIAN DANA ALOKASI KHUSUS NONFISIK
MENURUT PROVINSI/KABUPATEN/KOTA
TAHUN ANGGARAN 2022

(dalam ribuan rupiah)

NO	NAMA DAERAH	DANA KETAHANAN PANGAN DAN PERTANIAN	DANA PENGUATAN KAPASITAS KELEMBAGAAN SENTRA IKM	TOTAL DAK NON FISIK T.A. 2022
(1)	(2)	(24)	(25)	(26)
191	Kab. Kendal	192.000	0	361.451.532
192	Kab. Klaten	544.600	1.155.211	400.163.276
193	Kab. Kudus	63.900	0	257.905.536
194	Kab. Magelang	359.100	1.274.237	369.179.702
195	Kab. Pati	209.100	0	390.512.460
196	Kab. Pekalongan	194.900	0	320.004.792
197	Kab. Pemalang	409.400	0	452.421.012
198	Kab. Purbalingga	127.800	0	315.915.323
199	Kab. Purworejo	173.600	1.436.593	306.122.590
200	Kab. Rembang	99.400	0	234.330.107



PRESIDEN
REPUBLIK INDONESIA

LAMPIRAN V.12
RINCIAN DANA ALOKASI KHUSUS NONFISIK
MENURUT PROVINSI/KABUPATEN/KOTA
TAHUN ANGGARAN 2022

(dalam ribuan rupiah)

NO	NAMA DAERAH	BANTUAN OPERASIONAL SEKOLAH		BANTUAN OPERASIONAL PENYELENGGARAAN PAUD	BANTUAN OPERASIONAL PENYELENGGARAAN PENDIDIKAN KESETARAAN
		REGULER	KINERJA		
(1)	(2)	(3)	(4)	(5)	(6)
201	Kab. Semarang	112.209.600	3.830.000	17.732.970	2.926.820
202	Kab. Sragen	102.453.200	4.100.000	17.070.600	2.441.500
203	Kab. Sukoharjo	86.579.500	0	12.335.400	1.375.300
204	Kab. Tegal	169.494.400	3.680.000	23.275.800	6.036.600
205	Kab. Temanggung	82.416.670	3.365.000	13.183.020	3.395.960
206	Kab. Wonogiri	106.939.460	60.000	13.227.600	1.484.100
207	Kab. Wonosobo	95.579.190	0	15.277.200	3.195.840
208	Kota Magelang	22.813.600	0	2.880.000	1.209.800
209	Kota Pekalongan	31.852.000	915.000	6.139.800	2.089.000
210	Kota Salatiga	26.755.320	560.000	3.774.730	2.427.390



PRESIDEN
REPUBLIK INDONESIA

LAMPIRAN V.12
RINCIAN DANA ALOKASI KHUSUS NONFISIK
MENURUT PROVINSI/KABUPATEN/KOTA
TAHUN ANGGARAN 2022

(dalam ribuan rupiah)

NO	NAMA DAERAH	TUNJANGAN PROFESI GURU	TAMBAHAN PENGHASILAN GURU	TUNJANGAN KHUSUS GURU	BANTUAN OPERASIONAL PENYELENGGARAAN MUSEUM DAN TAMAN BUDAYA	
					MUSEUM	TAMAN BUDAYA
(1)	(2)	(7)	(8)	(9)	(10)	(11)
201	Kab. Semarang	163.643.647	3.831.000	0	0	0
202	Kab. Sragen	156.901.211	4.758.000	0	0	0
203	Kab. Sukoharjo	157.757.933	2.265.000	0	0	0
204	Kab. Tegal	201.824.422	3.153.000	3.766.896	0	0
205	Kab. Temanggung	129.116.207	4.521.000	0	0	0
206	Kab. Wonogiri	208.838.069	7.794.000	0	700.000	0
207	Kab. Wonosobo	149.593.160	3.762.000	3.671.408	0	0
208	Kota Magelang	31.363.652	621.000	0	0	0
209	Kota Pekalongan	48.069.542	783.000	0	800.000	0
210	Kota Salatiga	37.126.716	735.000	0	0	0



PRESIDEN
REPUBLIK INDONESIA

LAMPIRAN V.12
RINCIAN DANA ALOKASI KHUSUS NONFISIK
MENURUT PROVINSI/KABUPATEN/KOTA
TAHUN ANGGARAN 2022

(dalam ribuan rupiah)

NO	NAMA DAERAH	BANTUAN OPERASIONAL KESEHATAN			
		BANTUAN OPERASIONAL KESEHATAN	BANTUAN OPERASIONAL KESEHATAN PUSKESMAS	BANTUAN OPERASIONAL KESEHATAN STUNTING	JAMINAN PERSALINAN
(1)	(2)	(12)	(13)	(14)	(15)
201	Kab. Semarang	1.534.367	26.398.135	519.761	795.705
202	Kab. Sragen	3.009.331	23.341.618	453.971	262.013
203	Kab. Sukoharjo	761.711	9.187.594	401.301	102.468
204	Kab. Tegal	1.724.915	31.401.282	780.501	558.286
205	Kab. Temanggung	2.252.623	15.095.979	456.547	628.719
206	Kab. Wonogiri	2.738.218	26.977.360	477.725	620.363
207	Kab. Wonosobo	1.991.691	21.222.498	470.331	650.745
208	Kota Magelang	820.514	2.331.544	23.245	92.999
209	Kota Pekalongan	1.636.397	10.276.482	67.894	117.043
210	Kota Salatiga	561.514	4.723.383	31.658	72.786



PRESIDEN
REPUBLIK INDONESIA

LAMPIRAN V.12
RINCIAN DANA ALOKASI KHUSUS NONFISIK
MENURUT PROVINSI/KABUPATEN/KOTA
TAHUN ANGGARAN 2022

(dalam ribuan rupiah)

NO	NAMA DAERAH	BANTUAN OPERASIONAL KESEHATAN		BANTUAN OPERASIONAL KELUARGA BERENCANA	DANA PENINGKATAN KAPASITAS KOPERASI DAN UMK
		PELAYANAN KESEHATAN BERGERAK	PENGAWASAN OBAT DAN MAKANAN		
(1)	(2)	(16)	(17)	(18)	(19)
201	Kab. Semarang	0	406.876	10.255.583	492.400
202	Kab. Sragen	0	0	8.757.851	390.600
203	Kab. Sukoharjo	0	406.876	10.637.168	390.600
204	Kab. Tegal	0	406.876	13.232.586	390.600
205	Kab. Temanggung	0	445.836	8.782.441	404.200
206	Kab. Wonogiri	0	420.134	9.584.514	404.200
207	Kab. Wonosobo	0	406.876	8.294.559	404.200
208	Kota Magelang	0	445.836	1.519.300	383.600
209	Kota Pekalongan	0	406.876	2.731.938	539.800
210	Kota Salatiga	0	406.876	1.880.533	404.200



PRESIDEN
REPUBLIK INDONESIA

LAMPIRAN V.12
RINCIAN DANA ALOKASI KHUSUS NONFISIK
MENURUT PROVINSI/KABUPATEN/KOTA
TAHUN ANGGARAN 2022

(dalam ribuan rupiah)

NO	NAMA DAERAH	DANA PELAYANAN KEPARIWISATAAN	DANA BANTUAN BIAYA LAYANAN PENGOLAHAN SAMPAH	DANA PELAYANAN PERLINDUNGAN PEREMPUAN DAN ANAK	DANA FASILITASI PENANAMAN MODAL
(1)	(2)	(20)	(21)	(22)	(23)
201	Kab. Semarang	997.316	0	0	383.914
202	Kab. Sragen	826.816	0	451.800	402.873
203	Kab. Sukoharjo	0	0	0	393.394
204	Kab. Tegal	0	0	0	393.394
205	Kab. Temanggung	709.128	0	451.800	369.695
206	Kab. Wonogiri	826.816	0	0	350.736
207	Kab. Wonosobo	591.440	0	451.800	350.736
208	Kota Magelang	826.816	0	451.800	350.736
209	Kota Pekalongan	0	0	451.800	360.216
210	Kota Salatiga	826.816	0	0	364.955



PRESIDEN
REPUBLIK INDONESIA

LAMPIRAN V.12
RINCIAN DANA ALOKASI KHUSUS NONFISIK
MENURUT PROVINSI/KABUPATEN/KOTA
TAHUN ANGGARAN 2022

(dalam ribuan rupiah)

NO	NAMA DAERAH	DANA KETAHANAN PANGAN DAN PERTANIAN	DANA PENGUATAN KAPASITAS KELEMBAGAAN SENTRA IKM	TOTAL DAK NON FISIK T.A. 2022
(1)	(2)	(24)	(25)	(26)
201	Kab. Semarang	234.900	1.290.454	347.483.449
202	Kab. Sragen	202.000	2.730.033	328.553.418
203	Kab. Sukoharjo	145.200	0	282.739.446
204	Kab. Tegal	187.800	0	460.307.359
205	Kab. Temanggung	252.000	0	265.846.826
206	Kab. Wonogiri	237.500	1.500.443	383.181.239
207	Kab. Wonosobo	106.500	0	306.020.175
208	Kota Magelang	607.100	1.720.987	68.462.530
209	Kota Pekalongan	477.100	0	107.713.889
210	Kota Salatiga	498.400	1.624.374	82.774.652



PRESIDEN
REPUBLIK INDONESIA

LAMPIRAN V.12
RINCIAN DANA ALOKASI KHUSUS NONFISIK
MENURUT PROVINSI/KABUPATEN/KOTA
TAHUN ANGGARAN 2022

(dalam ribuan rupiah)

NO	NAMA DAERAH	BANTUAN OPERASIONAL SEKOLAH		BANTUAN OPERASIONAL PENYELENGGARAAN PAUD	BANTUAN OPERASIONAL PENYELENGGARAAN PENDIDIKAN KESETARAAN
		REGULER	KINERJA		
<i>(1)</i>	<i>(2)</i>	<i>(3)</i>	<i>(4)</i>	<i>(5)</i>	<i>(6)</i>
211	Kota Semarang	190.454.400	3.740.000	27.280.800	4.602.700
212	Kota Surakarta	86.266.800	2.330.000	10.401.600	2.494.200
213	Kota Tegal	36.747.310	1.085.000	4.419.500	2.018.130
214	Provinsi DI Yogyakarta	260.448.970	3.595.000	0	0
215	Kab. Bantul	107.638.940	2.400.000	23.727.090	3.822.860
216	Kab. Gunungkidul	75.033.820	3.815.000	18.783.990	1.035.690
217	Kab. Kulon Progo	51.045.000	0	11.249.900	576.700
218	Kab. Sleman	126.330.100	180.000	22.475.400	2.885.550
219	Kota Yogyakarta	62.201.680	1.300.000	10.064.100	2.718.830
220	Provinsi Jawa Timur	2.338.253.870	19.432.500	0	0



PRESIDEN
REPUBLIK INDONESIA

LAMPIRAN V.12
RINCIAN DANA ALOKASI KHUSUS NONFISIK
MENURUT PROVINSI/KABUPATEN/KOTA
TAHUN ANGGARAN 2022

(dalam ribuan rupiah)

NO	NAMA DAERAH	TUNJANGAN PROFESI GURU	TAMBAHAN PENGHASILAN GURU	TUNJANGAN KHUSUS GURU	BANTUAN OPERASIONAL PENYELENGGARAAN MUSEUM DAN TAMAN BUDAYA	
					MUSEUM	TAMAN BUDAYA
(1)	(2)	(7)	(8)	(9)	(10)	(11)
211	Kota Semarang	160.416.164	5.880.000	0	0	0
212	Kota Surakarta	104.622.497	1.365.000	0	1.500.000	0
213	Kota Tegal	50.589.222	1.197.000	0	0	0
214	Provinsi DI Yogyakarta	242.743.045	1.377.000	0	0	0
215	Kab. Bantul	150.298.184	2.559.000	0	0	0
216	Kab. Gunungkidul	180.385.555	3.768.000	0	0	0
217	Kab. Kulon Progo	114.162.780	2.007.000	0	0	0
218	Kab. Sleman	161.860.956	2.964.000	0	0	0
219	Kota Yogyakarta	67.517.642	777.000	0	0	0
220	Provinsi Jawa Timur	1.225.476.217	27.561.000	0	1.800.000	2.000.000



PRESIDEN
REPUBLIK INDONESIA

LAMPIRAN V.12
RINCIAN DANA ALOKASI KHUSUS NONFISIK
MENURUT PROVINSI/KABUPATEN/KOTA
TAHUN ANGGARAN 2022

(dalam ribuan rupiah)

NO	NAMA DAERAH	BANTUAN OPERASIONAL KESEHATAN			
		BANTUAN OPERASIONAL KESEHATAN	BANTUAN OPERASIONAL KESEHATAN PUSKESMAS	BANTUAN OPERASIONAL KESEHATAN STUNTING	JAMINAN PERSALINAN
(1)	(2)	(12)	(13)	(14)	(15)
211	Kota Semarang	1.797.242	17.892.501	248.505	138.744
212	Kota Surakarta	976.658	11.371.851	80.730	70.504
213	Kota Tegal	744.001	5.419.241	50.722	59.946
214	Provinsi DI Yogyakarta	2.003.728	0	0	0
215	Kab. Bantul	2.752.074	22.636.320	503.051	535.506
216	Kab. Gunungkidul	1.810.049	22.592.272	408.423	717.926
217	Kab. Kulon Progo	2.447.292	18.353.173	262.274	526.011
218	Kab. Sleman	1.663.908	20.404.329	559.190	500.173
219	Kota Yogyakarta	1.135.864	10.515.378	70.040	68.043
220	Provinsi Jawa Timur	3.954.437	0	0	0



PRESIDEN
REPUBLIK INDONESIA

LAMPIRAN V.12
RINCIAN DANA ALOKASI KHUSUS NONFISIK
MENURUT PROVINSI/KABUPATEN/KOTA
TAHUN ANGGARAN 2022

(dalam ribuan rupiah)

NO	NAMA DAERAH	BANTUAN OPERASIONAL KESEHATAN		BANTUAN OPERASIONAL KELUARGA BERENCANA	DANA PENINGKATAN KAPASITAS KOPERASI DAN UMK
		PELAYANAN KESEHATAN BERGERAK	PENGAWASAN OBAT DAN MAKANAN		
(1)	(2)	(16)	(17)	(18)	(19)
211	Kota Semarang	0	420.134	14.138.758	404.200
212	Kota Surakarta	0	420.134	4.317.983	404.200
213	Kota Tegal	0	406.876	2.336.873	390.600
214	Provinsi DI Yogyakarta	0	0	0	3.769.576
215	Kab. Bantul	0	459.094	7.288.680	404.200
216	Kab. Gunungkidul	0	445.836	6.145.803	404.200
217	Kab. Kulon Progo	0	459.094	4.198.399	404.200
218	Kab. Sleman	0	459.094	8.880.667	465.200
219	Kota Yogyakarta	0	459.094	3.053.994	492.400
220	Provinsi Jawa Timur	0	0	0	3.329.564



PRESIDEN
REPUBLIK INDONESIA

LAMPIRAN V.12
RINCIAN DANA ALOKASI KHUSUS NONFISIK
MENURUT PROVINSI/KABUPATEN/KOTA
TAHUN ANGGARAN 2022

(dalam ribuan rupiah)

NO	NAMA DAERAH	DANA PELAYANAN KEPARIWISATAAN	DANA BANTUAN BIAYA LAYANAN PENGOLAHAN SAMPAH	DANA PELAYANAN PERLINDUNGAN PEREMPUAN DAN ANAK	DANA FASILITASI PENANAMAN MODAL
(1)	(2)	(20)	(21)	(22)	(23)
211	Kota Semarang	826.816	0	451.800	383.914
212	Kota Surakarta	826.816	0	601.800	374.435
213	Kota Tegal	0	0	451.800	379.175
214	Provinsi DI Yogyakarta	0	0	301.800	842.935
215	Kab. Bantul	836.525	0	601.800	369.695
216	Kab. Gunungkidul	836.525	0	601.800	341.257
217	Kab. Kulon Progo	836.525	0	601.800	393.394
218	Kab. Sleman	836.525	0	601.800	393.394
219	Kota Yogyakarta	836.525	0	601.800	393.394
220	Provinsi Jawa Timur	170.500	0	451.800	898.391



PRESIDEN
REPUBLIK INDONESIA

LAMPIRAN V.12
RINCIAN DANA ALOKASI KHUSUS NONFISIK
MENURUT PROVINSI/KABUPATEN/KOTA
TAHUN ANGGARAN 2022

(dalam ribuan rupiah)

NO	NAMA DAERAH	DANA KETAHANAN PANGAN DAN PERTANIAN	DANA PENGUATAN KAPASITAS KELEMBAGAAN SENTRA IKM	TOTAL DAK NON FISIK T.A. 2022
(1)	(2)	(24)	(25)	(26)
211	Kota Semarang	345.500	1.372.610	430.794.789
212	Kota Surakarta	210.000	3.649.016	232.284.225
213	Kota Tegal	548.400	0	106.843.797
214	Provinsi DI Yogyakarta	0	0	515.082.055
215	Kab. Bantul	680.700	1.313.849	328.827.569
216	Kab. Gunungkidul	787.800	1.318.453	319.232.400
217	Kab. Kulon Progo	745.200	1.422.208	209.690.951
218	Kab. Sleman	416.800	1.403.201	353.280.288
219	Kota Yogyakarta	217.100	5.016.210	167.439.095
220	Provinsi Jawa Timur	0	0	3.623.328.280



PRESIDEN
REPUBLIK INDONESIA

LAMPIRAN V.12
RINCIAN DANA ALOKASI KHUSUS NONFISIK
MENURUT PROVINSI/KABUPATEN/KOTA
TAHUN ANGGARAN 2022

(dalam ribuan rupiah)

NO	NAMA DAERAH	BANTUAN OPERASIONAL SEKOLAH		BANTUAN OPERASIONAL PENYELENGGARAAN PAUD	BANTUAN OPERASIONAL PENYELENGGARAAN PENDIDIKAN KESETARAAN
		REGULER	KINERJA		
(1)	(2)	(3)	(4)	(5)	(6)
221	Kab. Bangkalan	143.646.580	4.840.000	18.128.650	2.683.380
222	Kab. Banyuwangi	171.739.690	60.000	29.413.120	8.884.330
223	Kab. Blitar	106.311.360	3.540.000	21.882.600	1.769.800
224	Kab. Bojonegoro	109.477.960	0	32.039.400	1.266.200
225	Kab. Bondowoso	71.499.680	0	22.683.000	3.333.500
226	Kab. Gresik	132.805.660	4.200.000	36.464.160	1.909.550
227	Kab. Jember	251.641.640	7.080.000	46.765.600	1.913.060
228	Kab. Jombang	123.195.990	3.240.000	22.807.150	4.469.040
229	Kab. Kediri	149.435.300	0	32.962.200	3.905.280
230	Kab. Lamongan	99.226.740	3.880.000	37.664.160	1.190.260



PRESIDEN
REPUBLIK INDONESIA

LAMPIRAN V.12
RINCIAN DANA ALOKASI KHUSUS NONFISIK
MENURUT PROVINSI/KABUPATEN/KOTA
TAHUN ANGGARAN 2022

(dalam ribuan rupiah)

NO	NAMA DAERAH	TUNJANGAN PROFESI GURU	TAMBAHAN PENGHASILAN GURU	TUNJANGAN KHUSUS GURU	BANTUAN OPERASIONAL PENYELENGGARAAN MUSEUM DAN TAMAN BUDAYA	
					MUSEUM	TAMAN BUDAYA
(1)	(2)	(7)	(8)	(9)	(10)	(11)
221	Kab. Bangkalan	135.622.566	2.859.000	0	700.000	0
222	Kab. Banyuwangi	224.192.599	7.989.000	0	700.000	0
223	Kab. Blitar	195.499.205	7.134.000	0	700.000	0
224	Kab. Bojonegoro	193.551.852	2.316.000	0	0	0
225	Kab. Bondowoso	126.669.360	5.784.000	0	0	0
226	Kab. Gresik	139.110.557	4.239.000	0	700.000	0
227	Kab. Jember	257.400.838	9.672.000	0	0	0
228	Kab. Jombang	181.430.321	2.001.000	0	0	0
229	Kab. Kediri	212.857.694	2.985.000	0	0	0
230	Kab. Lamongan	183.867.736	2.379.000	0	700.000	0



PRESIDEN
REPUBLIK INDONESIA

LAMPIRAN V.12
RINCIAN DANA ALOKASI KHUSUS NONFISIK
MENURUT PROVINSI/KABUPATEN/KOTA
TAHUN ANGGARAN 2022

(dalam ribuan rupiah)

NO	NAMA DAERAH	BANTUAN OPERASIONAL KESEHATAN			
		BANTUAN OPERASIONAL KESEHATAN	BANTUAN OPERASIONAL KESEHATAN PUSKESMAS	BANTUAN OPERASIONAL KESEHATAN STUNTING	JAMINAN PERSALINAN
(1)	(2)	(12)	(13)	(14)	(15)
221	Kab. Bangkalan	1.830.013	18.074.359	603.081	343.736
222	Kab. Banyuwangi	1.763.915	32.531.450	754.597	404.920
223	Kab. Blitar	1.369.142	20.021.735	569.556	707.072
224	Kab. Bojonegoro	2.327.126	30.231.140	674.470	303.558
225	Kab. Bondowoso	2.232.107	21.522.196	415.299	589.588
226	Kab. Gresik	768.489	22.653.225	747.514	1.166.204
227	Kab. Jember	3.003.713	30.302.728	1.151.095	1.254.803
228	Kab. Jombang	2.030.573	26.317.064	660.520	373.251
229	Kab. Kediri	2.332.107	30.759.472	810.228	902.803
230	Kab. Lamongan	2.203.140	31.451.664	670.810	483.161



PRESIDEN
REPUBLIK INDONESIA

LAMPIRAN V.12
RINCIAN DANA ALOKASI KHUSUS NONFISIK
MENURUT PROVINSI/KABUPATEN/KOTA
TAHUN ANGGARAN 2022

(dalam ribuan rupiah)

NO	NAMA DAERAH	BANTUAN OPERASIONAL KESEHATAN		BANTUAN OPERASIONAL KELUARGA BERENCANA	DANA PENINGKATAN KAPASITAS KOPERASI DAN UMK
		PELAYANAN KESEHATAN BERGERAK	PENGAWASAN OBAT DAN MAKANAN		
(1)	(2)	(16)	(17)	(18)	(19)
221	Kab. Bangkalan	0	406.876	9.052.504	404.200
222	Kab. Banyuwangi	0	0	12.226.636	404.200
223	Kab. Blitar	0	0	10.955.660	404.200
224	Kab. Bojonegoro	0	406.876	11.481.146	404.200
225	Kab. Bondowoso	0	0	7.070.960	404.200
226	Kab. Gresik	0	420.134	11.339.034	404.200
227	Kab. Jember	0	406.876	16.410.703	0
228	Kab. Jombang	0	0	10.291.326	404.200
229	Kab. Kediri	0	406.876	14.644.139	404.200
230	Kab. Lamongan	0	406.876	12.380.081	404.200



PRESIDEN
REPUBLIK INDONESIA

LAMPIRAN V.12
RINCIAN DANA ALOKASI KHUSUS NONFISIK
MENURUT PROVINSI/KABUPATEN/KOTA
TAHUN ANGGARAN 2022

(dalam ribuan rupiah)

NO	NAMA DAERAH	DANA PELAYANAN KEPARIWISATAAN	DANA BANTUAN BIAYA LAYANAN PENGOLAHAN SAMPAH	DANA PELAYANAN PERLINDUNGAN PEREMPUAN DAN ANAK	DANA FASILITASI PENANAMAN MODAL
(1)	(2)	(20)	(21)	(22)	(23)
221	Kab. Bangkalan	0	0	0	350.736
222	Kab. Banyuwangi	1.049.773	0	0	383.914
223	Kab. Blitar	0	0	451.800	393.394
224	Kab. Bojonegoro	0	0	0	350.736
225	Kab. Bondowoso	1.220.273	0	0	383.914
226	Kab. Gresik	0	0	0	383.914
227	Kab. Jember	1.049.773	0	0	383.914
228	Kab. Jombang	0	0	451.800	393.394
229	Kab. Kediri	0	0	0	393.394
230	Kab. Lamongan	0	0	0	393.394



PRESIDEN
REPUBLIK INDONESIA

LAMPIRAN V.12
RINCIAN DANA ALOKASI KHUSUS NONFISIK
MENURUT PROVINSI/KABUPATEN/KOTA
TAHUN ANGGARAN 2022

(dalam ribuan rupiah)

NO	NAMA DAERAH	DANA KETAHANAN PANGAN DAN PERTANIAN	DANA PENGUATAN KAPASITAS KELEMBAGAAN SENTRA IKM	TOTAL DAK NON FISIK T.A. 2022
(1)	(2)	(24)	(25)	(26)
221	Kab. Bangkalan	567.800	2.938.991	343.052.473
222	Kab. Banyuwangi	402.000	0	492.900.145
223	Kab. Blitar	516.200	0	372.225.725
224	Kab. Bojonegoro	258.800	0	385.089.465
225	Kab. Bondowoso	309.700	1.334.487	265.452.265
226	Kab. Gresik	173.600	0	357.485.242
227	Kab. Jember	431.000	1.336.482	630.204.226
228	Kab. Jombang	459.100	2.460.703	380.985.433
229	Kab. Kediri	244.600	0	453.043.294
230	Kab. Lamongan	401.700	0	377.702.923



PRESIDEN
REPUBLIK INDONESIA

LAMPIRAN V.12
RINCIAN DANA ALOKASI KHUSUS NONFISIK
MENURUT PROVINSI/KABUPATEN/KOTA
TAHUN ANGGARAN 2022

(dalam ribuan rupiah)

NO	NAMA DAERAH	BANTUAN OPERASIONAL SEKOLAH		BANTUAN OPERASIONAL PENYELENGGARAAN PAUD	BANTUAN OPERASIONAL PENYELENGGARAAN PENDIDIKAN KESETARAAN
		REGULER	KINERJA		
(1)	(2)	(3)	(4)	(5)	(6)
231	Kab. Lumajang	105.991.000	4.780.000	24.140.720	3.611.980
232	Kab. Madiun	60.936.880	2.020.000	12.963.280	1.170.130
233	Kab. Magetan	62.662.480	0	11.480.960	857.880
234	Kab. Malang	278.662.680	60.000	44.629.830	7.081.700
235	Kab. Mojokerto	98.991.760	0	21.031.580	834.960
236	Kab. Nganjuk	113.045.370	4.200.000	21.615.760	1.058.390
237	Kab. Ngawi	80.369.680	2.880.000	13.931.850	1.788.440
238	Kab. Pacitan	51.300.600	0	10.752.000	1.533.100
239	Kab. Pamekasan	88.206.820	60.000	18.261.810	1.004.700
240	Kab. Pasuruan	161.125.500	4.200.000	25.643.700	3.211.980



PRESIDEN
REPUBLIK INDONESIA

LAMPIRAN V.12
RINCIAN DANA ALOKASI KHUSUS NONFISIK
MENURUT PROVINSI/KABUPATEN/KOTA
TAHUN ANGGARAN 2022

(dalam ribuan rupiah)

NO	NAMA DAERAH	TUNJANGAN PROFESI GURU	TAMBAHAN PENGHASILAN GURU	TUNJANGAN KHUSUS GURU	BANTUAN OPERASIONAL PENYELENGGARAAN MUSEUM DAN TAMAN BUDAYA	
					MUSEUM	TAMAN BUDAYA
(1)	(2)	(7)	(8)	(9)	(10)	(11)
231	Kab. Lumajang	147.177.170	1.419.000	0	700.000	0
232	Kab. Madiun	135.281.005	2.448.000	0	0	0
233	Kab. Magetan	161.573.018	1.572.000	0	0	0
234	Kab. Malang	250.843.519	5.715.000	0	700.000	0
235	Kab. Mojokerto	161.611.768	2.049.000	0	0	0
236	Kab. Nganjuk	198.066.983	3.663.000	0	800.000	0
237	Kab. Ngawi	172.653.121	2.142.000	0	700.000	0
238	Kab. Pacitan	139.490.316	2.994.000	0	0	0
239	Kab. Pamekasan	144.653.902	2.919.000	0	700.000	0
240	Kab. Pasuruan	201.125.464	6.888.000	0	0	0



PRESIDEN
REPUBLIK INDONESIA

LAMPIRAN V.12
RINCIAN DANA ALOKASI KHUSUS NONFISIK
MENURUT PROVINSI/KABUPATEN/KOTA
TAHUN ANGGARAN 2022

(dalam ribuan rupiah)

NO	NAMA DAERAH	BANTUAN OPERASIONAL KESEHATAN			
		BANTUAN OPERASIONAL KESEHATAN	BANTUAN OPERASIONAL KESEHATAN PUSKESMAS	BANTUAN OPERASIONAL KESEHATAN STUNTING	JAMINAN PERSALINAN
(1)	(2)	(12)	(13)	(14)	(15)
231	Kab. Lumajang	1.427.292	20.597.825	504.493	444.152
232	Kab. Madiun	1.707.683	17.922.687	370.116	398.680
233	Kab. Magetan	2.150.053	17.199.530	344.456	129.550
234	Kab. Malang	2.550.564	36.524.489	1.194.021	395.865
235	Kab. Mojokerto	1.685.971	25.858.838	622.121	572.467
236	Kab. Nganjuk	1.952.345	11.826.260	541.121	340.865
237	Kab. Ngawi	2.476.685	22.655.633	420.151	556.474
238	Kab. Pacitan	2.465.222	19.620.813	296.677	730.495
239	Kab. Pamekasan	1.724.229	12.134.090	487.317	205.263
240	Kab. Pasuruan	1.694.218	24.343.400	850.092	428.885



PRESIDEN
REPUBLIK INDONESIA

LAMPIRAN V.12
RINCIAN DANA ALOKASI KHUSUS NONFISIK
MENURUT PROVINSI/KABUPATEN/KOTA
TAHUN ANGGARAN 2022

(dalam ribuan rupiah)

NO	NAMA DAERAH	BANTUAN OPERASIONAL KESEHATAN		BANTUAN OPERASIONAL KELUARGA BERENCANA	DANA PENINGKATAN KAPASITAS KOPERASI DAN UMK
		PELAYANAN KESEHATAN BERGERAK	PENGAWASAN OBAT DAN MAKANAN		
(1)	(2)	(16)	(17)	(18)	(19)
231	Kab. Lumajang	0	406.876	8.361.091	404.200
232	Kab. Madiun	0	406.876	6.789.224	492.400
233	Kab. Magetan	0	406.876	6.707.029	404.200
234	Kab. Malang	0	445.836	20.431.606	404.200
235	Kab. Mojokerto	0	0	9.335.839	404.200
236	Kab. Nganjuk	0	406.876	9.334.430	404.200
237	Kab. Ngawi	0	0	7.761.506	404.200
238	Kab. Pacitan	0	406.876	5.111.776	404.200
239	Kab. Pamekasan	0	406.876	6.746.287	404.200
240	Kab. Pasuruan	0	406.876	12.067.216	404.200



PRESIDEN
REPUBLIK INDONESIA

LAMPIRAN V.12
RINCIAN DANA ALOKASI KHUSUS NONFISIK
MENURUT PROVINSI/KABUPATEN/KOTA
TAHUN ANGGARAN 2022

(dalam ribuan rupiah)

NO	NAMA DAERAH	DANA PELAYANAN KEPARIWISATAAN	DANA BANTUAN BIAYA LAYANAN PENGOLAHAN SAMPAH	DANA PELAYANAN PERLINDUNGAN PEREMPUAN DAN ANAK	DANA FASILITASI PENANAMAN MODAL
(1)	(2)	(20)	(21)	(22)	(23)
231	Kab. Lumajang	1.049.773	0	0	374.435
232	Kab. Madiun	0	0	451.800	393.394
233	Kab. Magetan	0	0	451.800	369.695
234	Kab. Malang	1.049.773	0	451.800	393.394
235	Kab. Mojokerto	0	0	0	393.394
236	Kab. Nganjuk	0	0	0	393.394
237	Kab. Ngawi	0	0	601.800	402.873
238	Kab. Pacitan	1.049.773	0	0	350.736
239	Kab. Pamekasan	0	0	0	369.695
240	Kab. Pasuruan	1.049.773	0	0	383.914



PRESIDEN
REPUBLIK INDONESIA

LAMPIRAN V.12
RINCIAN DANA ALOKASI KHUSUS NONFISIK
MENURUT PROVINSI/KABUPATEN/KOTA
TAHUN ANGGARAN 2022

(dalam ribuan rupiah)

NO	NAMA DAERAH	DANA KETAHANAN PANGAN DAN PERTANIAN	DANA PENGUATAN KAPASITAS KELEMBAGAAN SENTRA IKM	TOTAL DAK NON FISIK T.A. 2022
(1)	(2)	(24)	(25)	(26)
231	Kab. Lumajang	409.100	1.317.306	323.116.414
232	Kab. Madiun	446.500	0	244.198.656
233	Kab. Magetan	287.800	0	266.597.328
234	Kab. Malang	294.300	0	651.828.578
235	Kab. Mojokerto	287.800	0	323.679.699
236	Kab. Nganjuk	352.000	0	368.000.995
237	Kab. Ngawi	294.900	0	310.039.314
238	Kab. Pacitan	685.200	0	237.191.785
239	Kab. Pamekasan	632.300	0	278.916.490
240	Kab. Pasuruan	430.400	1.008.593	445.262.212



PRESIDEN
REPUBLIK INDONESIA

LAMPIRAN V.12
RINCIAN DANA ALOKASI KHUSUS NONFISIK
MENURUT PROVINSI/KABUPATEN/KOTA
TAHUN ANGGARAN 2022

(dalam ribuan rupiah)

NO	NAMA DAERAH	BANTUAN OPERASIONAL SEKOLAH		BANTUAN OPERASIONAL PENYELENGGARAAN PAUD	BANTUAN OPERASIONAL PENYELENGGARAAN PENDIDIKAN KESETARAAN
		REGULER	KINERJA		
(1)	(2)	(3)	(4)	(5)	(6)
241	Kab. Ponorogo	85.364.220	0	13.200.000	847.360
242	Kab. Probolinggo	106.526.300	0	21.900.600	2.702.400
243	Kab. Sampang	111.351.030	0	19.354.860	3.545.230
244	Kab. Sidoarjo	253.209.290	4.915.000	43.198.200	4.460.400
245	Kab. Situbondo	68.693.120	2.400.000	14.074.800	943.900
246	Kab. Sumenep	87.155.460	6.345.000	18.773.600	3.079.550
247	Kab. Trenggalek	69.251.750	0	11.247.180	1.175.400
248	Kab. Tuban	102.433.260	60.000	26.221.040	3.321.640
249	Kab. Tulungagung	108.020.700	0	19.176.000	2.726.670
250	Kota Blitar	22.014.500	360.000	3.548.400	1.148.600



PRESIDEN
REPUBLIK INDONESIA

LAMPIRAN V.12
RINCIAN DANA ALOKASI KHUSUS NONFISIK
MENURUT PROVINSI/KABUPATEN/KOTA
TAHUN ANGGARAN 2022

(dalam ribuan rupiah)

NO	NAMA DAERAH	TUNJANGAN PROFESI GURU	TAMBAHAN PENGHASILAN GURU	TUNJANGAN KHUSUS GURU	BANTUAN OPERASIONAL PENYELENGGARAAN MUSEUM DAN TAMAN BUDAYA	
					MUSEUM	TAMAN BUDAYA
(1)	(2)	(7)	(8)	(9)	(10)	(11)
241	Kab. Ponorogo	182.560.146	4.620.000	0	0	0
242	Kab. Probolinggo	140.395.939	7.866.000	0	0	0
243	Kab. Sampang	119.585.816	2.343.000	0	0	0
244	Kab. Sidoarjo	212.579.548	5.691.000	0	0	0
245	Kab. Situbondo	133.844.620	2.286.000	0	0	0
246	Kab. Sumenep	154.915.901	5.187.000	7.269.346	700.000	0
247	Kab. Trenggalek	142.081.391	2.196.000	0	0	0
248	Kab. Tuban	174.659.825	6.780.000	0	800.000	0
249	Kab. Tulungagung	204.170.880	2.862.000	0	700.000	0
250	Kota Blitar	36.945.702	474.000	0	0	0



PRESIDEN
REPUBLIK INDONESIA

LAMPIRAN V.12
RINCIAN DANA ALOKASI KHUSUS NONFISIK
MENURUT PROVINSI/KABUPATEN/KOTA
TAHUN ANGGARAN 2022

(dalam ribuan rupiah)

NO	NAMA DAERAH	BANTUAN OPERASIONAL KESEHATAN			
		BANTUAN OPERASIONAL KESEHATAN	BANTUAN OPERASIONAL KESEHATAN PUSKESMAS	BANTUAN OPERASIONAL KESEHATAN STUNTING	JAMINAN PERSALINAN
(1)	(2)	(12)	(13)	(14)	(15)
241	Kab. Ponorogo	2.069.452	25.984.376	464.021	504.406
242	Kab. Probolinggo	2.362.572	30.450.085	669.534	512.748
243	Kab. Sampang	3.812.114	14.224.916	552.064	804.767
244	Kab. Sidoarjo	1.212.487	22.077.614	1.092.241	548.261
245	Kab. Situbondo	2.751.202	16.603.938	336.198	420.415
246	Kab. Sumenep	1.909.020	27.245.453	555.065	440.770
247	Kab. Trenggalek	2.636.664	19.971.846	337.408	511.019
248	Kab. Tuban	1.296.023	32.653.622	614.077	442.139
249	Kab. Tulungagung	2.559.968	25.346.353	546.322	291.737
250	Kota Blitar	652.295	2.035.180	26.426	6.192



PRESIDEN
REPUBLIK INDONESIA

LAMPIRAN V.12
RINCIAN DANA ALOKASI KHUSUS NONFISIK
MENURUT PROVINSI/KABUPATEN/KOTA
TAHUN ANGGARAN 2022

(dalam ribuan rupiah)

NO	NAMA DAERAH	BANTUAN OPERASIONAL KESEHATAN		BANTUAN OPERASIONAL KELUARGA BERENCANA	DANA PENINGKATAN KAPASITAS KOPERASI DAN UMK
		PELAYANAN KESEHATAN BERGERAK	PENGAWASAN OBAT DAN MAKANAN		
(1)	(2)	(16)	(17)	(18)	(19)
241	Kab. Ponorogo	0	406.876	10.316.595	404.200
242	Kab. Probolinggo	0	406.876	10.066.803	404.200
243	Kab. Sampang	0	406.876	7.488.285	404.200
244	Kab. Sidoarjo	0	420.134	15.464.164	404.200
245	Kab. Situbondo	0	0	5.920.185	404.200
246	Kab. Sumenep	0	406.876	9.666.149	404.200
247	Kab. Trenggalek	0	406.876	6.482.745	404.200
248	Kab. Tuban	0	406.876	10.231.172	404.200
249	Kab. Tulungagung	0	406.876	9.877.025	404.200
250	Kota Blitar	0	406.876	1.502.523	404.200



PRESIDEN
REPUBLIK INDONESIA

LAMPIRAN V.12
RINCIAN DANA ALOKASI KHUSUS NONFISIK
MENURUT PROVINSI/KABUPATEN/KOTA
TAHUN ANGGARAN 2022

(dalam ribuan rupiah)

NO	NAMA DAERAH	DANA PELAYANAN KEPARIWISATAAN	DANA BANTUAN BIAYA LAYANAN PENGOLAHAN SAMPAH	DANA PELAYANAN PERLINDUNGAN PEREMPUAN DAN ANAK	DANA FASILITASI PENANAMAN MODAL
(1)	(2)	(20)	(21)	(22)	(23)
241	Kab. Ponorogo	0	0	0	360.216
242	Kab. Probolinggo	1.220.273	0	0	374.435
243	Kab. Sampang	0	0	0	350.736
244	Kab. Sidoarjo	0	0	601.800	383.914
245	Kab. Situbondo	1.049.773	0	451.800	383.914
246	Kab. Sumenep	0	0	451.800	369.695
247	Kab. Trenggalek	0	0	451.800	369.695
248	Kab. Tuban	0	0	0	393.394
249	Kab. Tulungagung	0	0	451.800	369.695
250	Kota Blitar	0	0	601.800	350.736



PRESIDEN
REPUBLIK INDONESIA

LAMPIRAN V.12
RINCIAN DANA ALOKASI KHUSUS NONFISIK
MENURUT PROVINSI/KABUPATEN/KOTA
TAHUN ANGGARAN 2022

(dalam ribuan rupiah)

NO	NAMA DAERAH	DANA KETAHANAN PANGAN DAN PERTANIAN	DANA PENGUATAN KAPASITAS KELEMBAGAAN SENTRA IKM	TOTAL DAK NON FISIK T.A. 2022
(1)	(2)	(24)	(25)	(26)
241	Kab. Ponorogo	409.100	0	327.510.969
242	Kab. Probolinggo	480.400	0	326.339.166
243	Kab. Sampang	589.400	0	284.813.295
244	Kab. Sidoarjo	387.800	0	566.646.054
245	Kab. Situbondo	430.700	1.600.495	252.595.261
246	Kab. Sumenep	531.700	0	325.406.586
247	Kab. Trenggalek	159.400	0	257.683.375
248	Kab. Tuban	202.000	0	360.919.269
249	Kab. Tulungagung	444.900	0	378.355.127
250	Kota Blitar	571.300	0	71.048.731



PRESIDEN
REPUBLIK INDONESIA

LAMPIRAN V.12
RINCIAN DANA ALOKASI KHUSUS NONFISIK
MENURUT PROVINSI/KABUPATEN/KOTA
TAHUN ANGGARAN 2022

(dalam ribuan rupiah)

NO	NAMA DAERAH	BANTUAN OPERASIONAL SEKOLAH		BANTUAN OPERASIONAL PENYELENGGARAAN PAUD	BANTUAN OPERASIONAL PENYELENGGARAAN PENDIDIKAN KESETARAAN
		REGULER	KINERJA		
(1)	(2)	(3)	(4)	(5)	(6)
251	Kota Kediri	39.925.700	1.350.000	6.556.200	1.747.600
252	Kota Madiun	25.639.900	0	4.068.240	528.330
253	Kota Malang	103.196.800	120.000	15.115.200	3.706.200
254	Kota Mojokerto	20.757.860	0	3.228.120	92.480
255	Kota Pasuruan	27.489.700	0	4.624.200	637.120
256	Kota Probolinggo	29.682.300	630.000	4.980.600	420.500
257	Kota Surabaya	356.702.280	5.260.000	71.337.040	5.144.650
258	Kota Batu	23.610.450	925.000	4.033.200	256.730
259	Provinsi Kalimantan Barat	385.003.890	4.700.000	0	0
260	Kab. Bengkayang	57.605.230	0	2.899.380	634.010



PRESIDEN
REPUBLIK INDONESIA

LAMPIRAN V.12
RINCIAN DANA ALOKASI KHUSUS NONFISIK
MENURUT PROVINSI/KABUPATEN/KOTA
TAHUN ANGGARAN 2022

(dalam ribuan rupiah)

NO	NAMA DAERAH	TUNJANGAN PROFESI GURU	TAMBAHAN PENGHASILAN GURU	TUNJANGAN KHUSUS GURU	BANTUAN OPERASIONAL PENYELENGGARAAN MUSEUM DAN TAMAN BUDAYA	
					MUSEUM	TAMAN BUDAYA
(1)	(2)	(7)	(8)	(9)	(10)	(11)
251	Kota Kediri	53.227.660	510.000	0	700.000	0
252	Kota Madiun	50.594.413	654.000	0	0	0
253	Kota Malang	97.354.358	3.288.000	0	1.400.000	0
254	Kota Mojokerto	30.527.431	579.000	0	0	0
255	Kota Pasuruan	36.741.566	837.000	0	0	0
256	Kota Probolinggo	40.168.355	831.000	0	700.000	0
257	Kota Surabaya	229.844.005	4.263.000	0	1.500.000	0
258	Kota Batu	36.577.172	837.000	0	0	0
259	Provinsi Kalimantan Barat	154.022.628	4.917.000	4.304.577	2.000.000	1.712.500
260	Kab. Bengkayang	47.836.403	2.610.000	6.812.789	0	0



PRESIDEN
REPUBLIK INDONESIA

LAMPIRAN V.12
RINCIAN DANA ALOKASI KHUSUS NONFISIK
MENURUT PROVINSI/KABUPATEN/KOTA
TAHUN ANGGARAN 2022

(dalam ribuan rupiah)

NO	NAMA DAERAH	BANTUAN OPERASIONAL KESEHATAN			
		BANTUAN OPERASIONAL KESEHATAN	BANTUAN OPERASIONAL KESEHATAN PUSKESMAS	BANTUAN OPERASIONAL KESEHATAN STUNTING	JAMINAN PERSALINAN
(1)	(2)	(12)	(13)	(14)	(15)
251	Kota Kediri	980.564	5.559.274	47.114	16.560
252	Kota Madiun	964.833	4.425.540	33.823	4.854
253	Kota Malang	622.706	6.789.308	113.734	132.287
254	Kota Mojokerto	861.579	4.430.867	28.635	10.234
255	Kota Pasuruan	628.771	3.848.059	46.244	7.627
256	Kota Probolinggo	642.142	2.863.832	52.780	26.629
257	Kota Surabaya	992.622	37.680.905	403.812	457.501
258	Kota Batu	750.380	2.792.634	38.297	23.272
259	Provinsi Kalimantan Barat	2.338.907	0	0	0
260	Kab. Bengkayang	2.932.848	18.472.828	506.449	424.690



PRESIDEN
REPUBLIK INDONESIA

LAMPIRAN V.12
RINCIAN DANA ALOKASI KHUSUS NONFISIK
MENURUT PROVINSI/KABUPATEN/KOTA
TAHUN ANGGARAN 2022

(dalam ribuan rupiah)

NO	NAMA DAERAH	BANTUAN OPERASIONAL KESEHATAN		BANTUAN OPERASIONAL KELUARGA BERENCANA	DANA PENINGKATAN KAPASITAS KOPERASI DAN UMK
		PELAYANAN KESEHATAN BERGERAK	PENGAWASAN OBAT DAN MAKANAN		
(1)	(2)	(16)	(17)	(18)	(19)
251	Kota Kediri	0	406.876	2.508.175	404.200
252	Kota Madiun	0	0	1.892.788	404.200
253	Kota Malang	0	420.134	6.653.251	404.200
254	Kota Mojokerto	0	0	1.611.205	404.200
255	Kota Pasuruan	0	406.876	1.862.057	404.200
256	Kota Probolinggo	0	406.876	2.115.188	404.200
257	Kota Surabaya	0	52.218	20.113.478	404.200
258	Kota Batu	0	406.876	2.031.597	404.200
259	Provinsi Kalimantan Barat	0	0	0	2.892.964
260	Kab. Bengkayang	0	406.876	4.099.805	0



PRESIDEN
REPUBLIK INDONESIA

LAMPIRAN V.12
RINCIAN DANA ALOKASI KHUSUS NONFISIK
MENURUT PROVINSI/KABUPATEN/KOTA
TAHUN ANGGARAN 2022

(dalam ribuan rupiah)

NO	NAMA DAERAH	DANA PELAYANAN KEPARIWISATAAN	DANA BANTUAN BIAYA LAYANAN PENGOLAHAN SAMPAH	DANA PELAYANAN PERLINDUNGAN PEREMPUAN DAN ANAK	DANA FASILITASI PENANAMAN MODAL
(1)	(2)	(20)	(21)	(22)	(23)
251	Kota Kediri	0	0	451.800	412.352
252	Kota Madiun	0	0	451.800	364.955
253	Kota Malang	900.234	0	0	374.435
254	Kota Mojokerto	0	0	601.800	350.736
255	Kota Pasuruan	1.049.773	0	0	369.695
256	Kota Probolinggo	1.049.773	0	451.800	402.873
257	Kota Surabaya	0	60.417.250	451.800	383.914
258	Kota Batu	900.234	0	451.800	374.435
259	Provinsi Kalimantan Barat	0	0	301.800	854.026
260	Kab. Bengkayang	0	0	451.800	417.092



PRESIDEN
REPUBLIK INDONESIA

LAMPIRAN V.12
RINCIAN DANA ALOKASI KHUSUS NONFISIK
MENURUT PROVINSI/KABUPATEN/KOTA
TAHUN ANGGARAN 2022

(dalam ribuan rupiah)

NO	NAMA DAERAH	DANA KETAHANAN PANGAN DAN PERTANIAN	DANA PENGUATAN KAPASITAS KELEMBAGAAN SENTRA IKM	TOTAL DAK NON FISIK T.A. 2022
(1)	(2)	(24)	(25)	(26)
251	Kota Kediri	521.300	0	115.325.376
252	Kota Madiun	500.000	0	90.527.677
253	Kota Malang	275.500	0	240.866.348
254	Kota Mojokerto	571.300	0	64.055.448
255	Kota Pasuruan	438.400	2.079.434	81.470.723
256	Kota Probolinggo	535.500	1.349.742	87.714.091
257	Kota Surabaya	247.100	0	795.655.776
258	Kota Batu	571.300	0	74.984.578
259	Provinsi Kalimantan Barat	0	0	563.048.293
260	Kab. Bengkayang	860.700	0	146.970.901



PRESIDEN
REPUBLIK INDONESIA

LAMPIRAN V.12
RINCIAN DANA ALOKASI KHUSUS NONFISIK
MENURUT PROVINSI/KABUPATEN/KOTA
TAHUN ANGGARAN 2022

(dalam ribuan rupiah)

NO	NAMA DAERAH	BANTUAN OPERASIONAL SEKOLAH		BANTUAN OPERASIONAL PENYELENGGARAAN PAUD	BANTUAN OPERASIONAL PENYELENGGARAAN PENDIDIKAN KESETARAAN
		REGULER	KINERJA		
(1)	(2)	(3)	(4)	(5)	(6)
261	Kab. Landak	73.712.810	0	4.554.640	236.640
262	Kab. Kapuas Hulu	51.536.930	2.440.000	3.002.100	558.060
263	Kab. Ketapang	92.335.450	4.125.000	7.482.500	1.932.940
264	Kab. Mempawah	37.692.400	0	3.659.540	1.852.310
265	Kab. Sambas	106.452.280	0	7.845.700	1.104.860
266	Kab. Sanggau	84.703.080	0	4.199.340	1.568.730
267	Kab. Sintang	84.784.660	3.395.000	3.893.100	1.867.340
268	Kota Pontianak	93.092.260	1.720.000	5.555.850	1.636.400
269	Kota Singkawang	40.472.410	640.000	2.061.000	651.480
270	Kab. Sekadau	39.023.220	0	2.927.900	324.770



PRESIDEN
REPUBLIK INDONESIA

LAMPIRAN V.12
RINCIAN DANA ALOKASI KHUSUS NONFISIK
MENURUT PROVINSI/KABUPATEN/KOTA
TAHUN ANGGARAN 2022

(dalam ribuan rupiah)

NO	NAMA DAERAH	TUNJANGAN PROFESI GURU	TAMBAHAN PENGHASILAN GURU	TUNJANGAN KHUSUS GURU	BANTUAN OPERASIONAL PENYELENGGARAAN MUSEUM DAN TAMAN BUDAYA	
					MUSEUM	TAMAN BUDAYA
(1)	(2)	(7)	(8)	(9)	(10)	(11)
261	Kab. Landak	46.855.920	2.124.000	11.427.464	0	0
262	Kab. Kapuas Hulu	60.725.912	6.243.000	17.182.239	0	0
263	Kab. Ketapang	103.774.805	8.109.000	19.594.194	0	0
264	Kab. Mempawah	58.406.843	2.349.000	0	0	0
265	Kab. Sambas	116.729.218	5.637.000	6.979.976	700.000	0
266	Kab. Sanggau	72.067.013	7.743.000	17.332.226	0	0
267	Kab. Sintang	75.778.648	2.070.000	28.846.450	800.000	0
268	Kota Pontianak	62.281.813	1.476.000	0	0	0
269	Kota Singkawang	36.056.802	1.497.000	0	0	0
270	Kab. Sekadau	28.453.513	2.424.000	9.000.295	0	0



PRESIDEN
REPUBLIK INDONESIA

LAMPIRAN V.12
RINCIAN DANA ALOKASI KHUSUS NONFISIK
MENURUT PROVINSI/KABUPATEN/KOTA
TAHUN ANGGARAN 2022

(dalam ribuan rupiah)

NO	NAMA DAERAH	BANTUAN OPERASIONAL KESEHATAN			
		BANTUAN OPERASIONAL KESEHATAN	BANTUAN OPERASIONAL KESEHATAN PUSKESMAS	BANTUAN OPERASIONAL KESEHATAN STUNTING	JAMINAN PERSALINAN
(1)	(2)	(12)	(13)	(14)	(15)
261	Kab. Landak	2.136.903	18.564.311	634.563	496.335
262	Kab. Kapuas Hulu	6.168.113	23.189.979	633.025	744.273
263	Kab. Ketapang	2.750.109	22.415.733	883.551	788.304
264	Kab. Mempawah	2.168.959	18.954.838	472.515	420.447
265	Kab. Sambas	5.906.802	35.804.847	918.177	953.832
266	Kab. Sanggau	1.312.439	18.737.539	726.958	542.249
267	Kab. Sintang	2.474.314	17.541.409	897.107	601.264
268	Kota Pontianak	1.592.162	16.010.595	206.114	162.540
269	Kota Singkawang	1.304.563	4.083.992	94.699	174.181
270	Kab. Sekadau	1.656.606	12.299.137	374.997	355.571



PRESIDEN
REPUBLIK INDONESIA

LAMPIRAN V.12
RINCIAN DANA ALOKASI KHUSUS NONFISIK
MENURUT PROVINSI/KABUPATEN/KOTA
TAHUN ANGGARAN 2022

(dalam ribuan rupiah)

NO	NAMA DAERAH	BANTUAN OPERASIONAL KESEHATAN		BANTUAN OPERASIONAL KELUARGA BERENCANA	DANA PENINGKATAN KAPASITAS KOPERASI DAN UMK
		PELAYANAN KESEHATAN BERGERAK	PENGAWASAN OBAT DAN MAKANAN		
(1)	(2)	(16)	(17)	(18)	(19)
261	Kab. Landak	0	0	4.339.861	0
262	Kab. Kapuas Hulu	970.480	0	5.064.195	404.200
263	Kab. Ketapang	0	406.876	6.119.090	404.200
264	Kab. Mempawah	0	406.876	2.945.959	0
265	Kab. Sambas	0	445.836	6.253.650	400.800
266	Kab. Sanggau	0	406.876	5.105.665	492.400
267	Kab. Sintang	864.560	406.876	6.023.597	400.800
268	Kota Pontianak	0	406.876	4.697.042	400.800
269	Kota Singkawang	0	0	2.264.631	404.200
270	Kab. Sekadau	0	406.876	2.476.415	492.400



PRESIDEN
REPUBLIK INDONESIA

LAMPIRAN V.12
RINCIAN DANA ALOKASI KHUSUS NONFISIK
MENURUT PROVINSI/KABUPATEN/KOTA
TAHUN ANGGARAN 2022

(dalam ribuan rupiah)

NO	NAMA DAERAH	DANA PELAYANAN KEPARIWISATAAN	DANA BANTUAN BIAYA LAYANAN PENGOLAHAN SAMPAH	DANA PELAYANAN PERLINDUNGAN PEREMPUAN DAN ANAK	DANA FASILITASI PENANAMAN MODAL
(1)	(2)	(20)	(21)	(22)	(23)
261	Kab. Landak	0	0	0	398.133
262	Kab. Kapuas Hulu	0	0	0	379.175
263	Kab. Ketapang	0	0	0	417.092
264	Kab. Mempawah	0	0	0	407.613
265	Kab. Sambas	878.707	0	0	379.175
266	Kab. Sanggau	0	0	0	417.092
267	Kab. Sintang	0	0	0	407.613
268	Kota Pontianak	0	0	451.800	383.914
269	Kota Singkawang	878.707	0	0	383.914
270	Kab. Sekadau	0	0	0	398.133



PRESIDEN
REPUBLIK INDONESIA

LAMPIRAN V.12
RINCIAN DANA ALOKASI KHUSUS NONFISIK
MENURUT PROVINSI/KABUPATEN/KOTA
TAHUN ANGGARAN 2022

(dalam ribuan rupiah)

NO	NAMA DAERAH	DANA KETAHANAN PANGAN DAN PERTANIAN	DANA PENGUATAN KAPASITAS KELEMBAGAAN SENTRA IKM	TOTAL DAK NON FISIK T.A. 2022
(1)	(2)	(24)	(25)	(26)
261	Kab. Landak	192.300	0	165.673.881
262	Kab. Kapuas Hulu	159.400	0	179.401.082
263	Kab. Ketapang	477.800	0	272.016.645
264	Kab. Mempawah	603.900	0	130.341.201
265	Kab. Sambas	244.900	2.536.423	300.172.184
266	Kab. Sanggau	266.500	0	215.621.108
267	Kab. Sintang	199.400	0	231.252.139
268	Kota Pontianak	57.100	0	190.131.267
269	Kota Singkawang	611.300	1.535.154	93.114.034
270	Kab. Sekadau	639.700	0	101.253.534



PRESIDEN
REPUBLIK INDONESIA

LAMPIRAN V.12
RINCIAN DANA ALOKASI KHUSUS NONFISIK
MENURUT PROVINSI/KABUPATEN/KOTA
TAHUN ANGGARAN 2022

(dalam ribuan rupiah)

NO	NAMA DAERAH	BANTUAN OPERASIONAL SEKOLAH		BANTUAN OPERASIONAL PENYELENGGARAAN PAUD	BANTUAN OPERASIONAL PENYELENGGARAAN PENDIDIKAN KESETARAAN
		REGULER	KINERJA		
(1)	(2)	(3)	(4)	(5)	(6)
271	Kab. Melawi	38.595.260	0	2.859.120	669.750
272	Kab. Kayong Utara	21.445.740	760.000	1.868.800	207.300
273	Kab. Kubu Raya	89.751.380	3.260.000	5.401.760	1.609.220
274	Provinsi Kalimantan Tengah	171.318.520	2.875.000	0	0
275	Kab. Barito Selatan	19.764.780	0	2.042.280	1.193.970
276	Kab. Barito Utara	21.081.670	1.400.000	3.417.710	476.250
277	Kab. Kapuas	47.246.760	3.120.000	10.159.800	1.201.700
278	Kab. Kotawaringin Barat	39.954.000	1.200.000	5.491.200	1.427.850
279	Kab. Kotawaringin Timur	73.939.040	2.280.000	7.345.800	1.645.400
280	Kota Palangkaraya	34.014.000	840.000	3.962.400	2.385.300



PRESIDEN
REPUBLIK INDONESIA

LAMPIRAN V.12
RINCIAN DANA ALOKASI KHUSUS NONFISIK
MENURUT PROVINSI/KABUPATEN/KOTA
TAHUN ANGGARAN 2022

(dalam ribuan rupiah)

NO	NAMA DAERAH	TUNJANGAN PROFESI GURU	TAMBAHAN PENGHASILAN GURU	TUNJANGAN KHUSUS GURU	BANTUAN OPERASIONAL PENYELENGGARAAN MUSEUM DAN TAMAN BUDAYA	
					MUSEUM	TAMAN BUDAYA
(1)	(2)	(7)	(8)	(9)	(10)	(11)
271	Kab. Melawi	33.799.739	5.226.000	19.174.721	0	0
272	Kab. Kayong Utara	24.720.442	1.521.000	2.973.180	0	0
273	Kab. Kubu Raya	93.069.738	2.340.000	3.691.637	0	0
274	Provinsi Kalimantan Tengah	143.265.163	9.579.000	9.237.252	1.500.000	2.000.000
275	Kab. Barito Selatan	45.661.504	2.190.000	7.493.282	0	0
276	Kab. Barito Utara	58.761.025	1.887.000	4.105.956	0	0
277	Kab. Kapuas	111.167.398	1.041.000	8.222.375	0	0
278	Kab. Kotawaringin Barat	54.613.633	1.167.000	977.140	0	0
279	Kab. Kotawaringin Timur	77.173.043	3.051.000	5.349.247	700.000	0
280	Kota Palangkaraya	75.095.945	1.539.000	0	0	0



PRESIDEN
REPUBLIK INDONESIA

LAMPIRAN V.12
RINCIAN DANA ALOKASI KHUSUS NONFISIK
MENURUT PROVINSI/KABUPATEN/KOTA
TAHUN ANGGARAN 2022

(dalam ribuan rupiah)

NO	NAMA DAERAH	BANTUAN OPERASIONAL KESEHATAN			
		BANTUAN OPERASIONAL KESEHATAN	BANTUAN OPERASIONAL KESEHATAN PUSKESMAS	BANTUAN OPERASIONAL KESEHATAN STUNTING	JAMINAN PERSALINAN
(1)	(2)	(12)	(13)	(14)	(15)
271	Kab. Melawi	1.919.181	7.867.443	452.920	90.782
272	Kab. Kayong Utara	1.615.325	6.810.637	262.534	219.678
273	Kab. Kubu Raya	1.913.500	18.159.285	770.497	1.128.032
274	Provinsi Kalimantan Tengah	3.961.466	0	0	0
275	Kab. Barito Selatan	3.089.456	15.675.031	312.527	258.745
276	Kab. Barito Utara	3.905.636	17.090.708	343.573	127.134
277	Kab. Kapuas	2.003.878	22.416.185	703.092	458.504
278	Kab. Kotawaringin Barat	1.461.569	13.958.113	494.539	54.635
279	Kab. Kotawaringin Timur	2.298.488	20.534.928	734.298	524.289
280	Kota Palangkaraya	1.537.904	4.464.985	111.822	109.644



PRESIDEN
REPUBLIK INDONESIA

LAMPIRAN V.12
RINCIAN DANA ALOKASI KHUSUS NONFISIK
MENURUT PROVINSI/KABUPATEN/KOTA
TAHUN ANGGARAN 2022

(dalam ribuan rupiah)

NO	NAMA DAERAH	BANTUAN OPERASIONAL KESEHATAN		BANTUAN OPERASIONAL KELUARGA BERENCANA	DANA PENINGKATAN KAPASITAS KOPERASI DAN UMK
		PELAYANAN KESEHATAN BERGERAK	PENGAWASAN OBAT DAN MAKANAN		
(1)	(2)	(16)	(17)	(18)	(19)
271	Kab. Melawi	0	0	3.258.481	0
272	Kab. Kayong Utara	0	0	1.659.744	0
273	Kab. Kubu Raya	0	0	5.115.017	0
274	Provinsi Kalimantan Tengah	0	0	0	2.419.964
275	Kab. Barito Selatan	0	406.876	1.989.783	0
276	Kab. Barito Utara	0	0	2.346.579	0
277	Kab. Kapuas	0	445.836	4.712.522	0
278	Kab. Kotawaringin Barat	0	0	2.994.600	0
279	Kab. Kotawaringin Timur	0	420.134	4.871.043	404.200
280	Kota Palangkaraya	0	52.218	2.479.013	404.200



PRESIDEN
REPUBLIK INDONESIA

LAMPIRAN V.12
RINCIAN DANA ALOKASI KHUSUS NONFISIK
MENURUT PROVINSI/KABUPATEN/KOTA
TAHUN ANGGARAN 2022

(dalam ribuan rupiah)

NO	NAMA DAERAH	DANA PELAYANAN KEPARIWISATAAN	DANA BANTUAN BIAYA LAYANAN PENGOLAHAN SAMPAH	DANA PELAYANAN PERLINDUNGAN PEREMPUAN DAN ANAK	DANA FASILITASI PENANAMAN MODAL
(1)	(2)	(20)	(21)	(22)	(23)
271	Kab. Melawi	0	0	0	388.654
272	Kab. Kayong Utara	0	0	0	360.216
273	Kab. Kubu Raya	0	0	601.800	417.092
274	Provinsi Kalimantan Tengah	0	0	301.800	854.026
275	Kab. Barito Selatan	0	0	0	412.352
276	Kab. Barito Utara	0	0	451.800	426.571
277	Kab. Kapuas	0	0	451.800	407.613
278	Kab. Kotawaringin Barat	0	0	451.800	426.571
279	Kab. Kotawaringin Timur	0	0	0	436.051
280	Kota Palangkaraya	0	0	0	383.914



PRESIDEN
REPUBLIK INDONESIA

LAMPIRAN V.12
RINCIAN DANA ALOKASI KHUSUS NONFISIK
MENURUT PROVINSI/KABUPATEN/KOTA
TAHUN ANGGARAN 2022

(dalam ribuan rupiah)

NO	NAMA DAERAH	DANA KETAHANAN PANGAN DAN PERTANIAN	DANA PENGUATAN KAPASITAS KELEMBAGAAN SENTRA IKM	TOTAL DAK NON FISIK T.A. 2022
(1)	(2)	(24)	(25)	(26)
271	Kab. Melawi	346.800	0	114.648.852
272	Kab. Kayong Utara	732.600	0	65.157.197
273	Kab. Kubu Raya	223.900	0	227.452.859
274	Provinsi Kalimantan Tengah	0	0	347.312.192
275	Kab. Barito Selatan	102.600	0	100.593.187
276	Kab. Barito Utara	632.600	0	116.454.213
277	Kab. Kapuas	252.300	0	214.010.764
278	Kab. Kotawaringin Barat	782.600	0	125.455.251
279	Kab. Kotawaringin Timur	195.200	0	201.902.162
280	Kota Palangkaraya	611.300	0	127.991.646



PRESIDEN
REPUBLIK INDONESIA

LAMPIRAN V.12
RINCIAN DANA ALOKASI KHUSUS NONFISIK
MENURUT PROVINSI/KABUPATEN/KOTA
TAHUN ANGGARAN 2022

(dalam ribuan rupiah)

NO	NAMA DAERAH	BANTUAN OPERASIONAL SEKOLAH		BANTUAN OPERASIONAL PENYELENGGARAAN PAUD	BANTUAN OPERASIONAL PENYELENGGARAAN PENDIDIKAN KESETARAAN
		REGULER	KINERJA		
(1)	(2)	(3)	(4)	(5)	(6)
281	Kab. Katingan	30.582.680	0	3.228.000	768.300
282	Kab. Seruyan	29.232.650	60.000	3.444.600	601.380
283	Kab. Sukamara	10.076.790	0	1.760.520	157.750
284	Kab. Lamandau	16.350.450	0	2.535.800	385.000
285	Kab. Gunung Mas	25.353.360	1.635.000	3.050.460	64.790
286	Kab. Pulang Pisau	20.418.390	0	2.840.770	58.480
287	Kab. Murung Raya	23.642.520	1.555.000	4.631.500	1.239.360
288	Kab. Barito Timur	15.044.400	0	2.277.600	664.000
289	Provinsi Kalimantan Selatan	215.618.760	2.732.500	0	0
290	Kab. Banjar	57.451.130	2.040.000	9.641.160	5.650.970



PRESIDEN
REPUBLIK INDONESIA

LAMPIRAN V.12
RINCIAN DANA ALOKASI KHUSUS NONFISIK
MENURUT PROVINSI/KABUPATEN/KOTA
TAHUN ANGGARAN 2022

(dalam ribuan rupiah)

NO	NAMA DAERAH	TUNJANGAN PROFESI GURU	TAMBAHAN PENGHASILAN GURU	TUNJANGAN KHUSUS GURU	BANTUAN OPERASIONAL PENYELENGGARAAN MUSEUM DAN TAMAN BUDAYA	
					MUSEUM	TAMAN BUDAYA
(1)	(2)	(7)	(8)	(9)	(10)	(11)
281	Kab. Katingan	52.486.270	3.597.000	12.112.416	0	0
282	Kab. Seruyan	28.486.286	1.791.000	7.171.002	0	0
283	Kab. Sukamara	13.666.904	762.000	1.513.506	0	0
284	Kab. Lamandau	25.606.732	1.062.000	1.825.646	0	0
285	Kab. Gunung Mas	48.013.927	2.502.000	10.555.148	0	0
286	Kab. Pulang Pisau	53.825.173	2.136.000	4.787.108	0	0
287	Kab. Murung Raya	40.943.858	1.146.000	10.150.070	0	0
288	Kab. Barito Timur	46.481.654	1.977.000	1.440.329	0	0
289	Provinsi Kalimantan Selatan	177.450.059	5.241.000	4.404.734	3.500.000	2.000.000
290	Kab. Banjar	110.330.766	2.691.000	4.171.688	0	0



PRESIDEN
REPUBLIK INDONESIA

LAMPIRAN V.12
RINCIAN DANA ALOKASI KHUSUS NONFISIK
MENURUT PROVINSI/KABUPATEN/KOTA
TAHUN ANGGARAN 2022

(dalam ribuan rupiah)

NO	NAMA DAERAH	BANTUAN OPERASIONAL KESEHATAN			
		BANTUAN OPERASIONAL KESEHATAN	BANTUAN OPERASIONAL KESEHATAN PUSKESMAS	BANTUAN OPERASIONAL KESEHATAN STUNTING	JAMINAN PERSALINAN
(1)	(2)	(12)	(13)	(14)	(15)
281	Kab. Katingan	2.743.007	13.251.047	417.008	494.988
282	Kab. Seruyan	1.530.274	5.303.136	366.650	249.053
283	Kab. Sukamara	1.288.439	7.221.928	227.613	40.934
284	Kab. Lamandau	1.453.357	9.341.706	265.176	169.919
285	Kab. Gunung Mas	2.196.405	11.847.233	345.224	195.485
286	Kab. Pulang Pisau	2.245.245	12.684.909	335.505	220.883
287	Kab. Murung Raya	3.304.533	12.657.415	340.832	129.852
288	Kab. Barito Timur	2.098.328	9.803.557	331.008	255.353
289	Provinsi Kalimantan Selatan	2.517.420	0	0	0
290	Kab. Banjar	3.173.577	21.050.672	954.280	687.815



PRESIDEN
REPUBLIK INDONESIA

LAMPIRAN V.12
RINCIAN DANA ALOKASI KHUSUS NONFISIK
MENURUT PROVINSI/KABUPATEN/KOTA
TAHUN ANGGARAN 2022

(dalam ribuan rupiah)

NO	NAMA DAERAH	BANTUAN OPERASIONAL KESEHATAN		BANTUAN OPERASIONAL KELUARGA BERENCANA	DANA PENINGKATAN KAPASITAS KOPERASI DAN UMK
		PELAYANAN KESEHATAN BERGERAK	PENGAWASAN OBAT DAN MAKANAN		
(1)	(2)	(16)	(17)	(18)	(19)
281	Kab. Katingan	0	420.134	3.311.977	400.800
282	Kab. Seruyan	0	0	2.633.627	0
283	Kab. Sukamara	0	406.876	1.175.845	370.200
284	Kab. Lamandau	0	0	2.063.418	400.800
285	Kab. Gunung Mas	838.800	0	2.788.102	400.800
286	Kab. Pulang Pisau	0	0	2.103.759	400.800
287	Kab. Murung Raya	0	0	2.225.222	0
288	Kab. Barito Timur	0	0	2.356.050	404.200
289	Provinsi Kalimantan Selatan	0	0	0	2.419.964
290	Kab. Banjar	0	406.876	6.247.474	404.200



PRESIDEN
REPUBLIK INDONESIA

LAMPIRAN V.12
RINCIAN DANA ALOKASI KHUSUS NONFISIK
MENURUT PROVINSI/KABUPATEN/KOTA
TAHUN ANGGARAN 2022

(dalam ribuan rupiah)

NO	NAMA DAERAH	DANA PELAYANAN KEPARIWISATAAN	DANA BANTUAN BIAYA LAYANAN PENGOLAHAN SAMPAH	DANA PELAYANAN PERLINDUNGAN PEREMPUAN DAN ANAK	DANA FASILITASI PENANAMAN MODAL
(1)	(2)	(20)	(21)	(22)	(23)
281	Kab. Katingan	0	0	451.800	393.394
282	Kab. Seruyan	0	0	0	412.352
283	Kab. Sukamara	0	0	0	421.832
284	Kab. Lamandau	0	0	601.800	421.832
285	Kab. Gunung Mas	0	0	0	417.092
286	Kab. Pulang Pisau	0	0	451.800	374.435
287	Kab. Murung Raya	0	0	0	417.092
288	Kab. Barito Timur	0	0	0	421.832
289	Provinsi Kalimantan Selatan	0	0	301.800	887.300
290	Kab. Banjar	0	0	0	402.873



PRESIDEN
REPUBLIK INDONESIA

LAMPIRAN V.12
RINCIAN DANA ALOKASI KHUSUS NONFISIK
MENURUT PROVINSI/KABUPATEN/KOTA
TAHUN ANGGARAN 2022

(dalam ribuan rupiah)

NO	NAMA DAERAH	DANA KETAHANAN PANGAN DAN PERTANIAN	DANA PENGUATAN KAPASITAS KELEMBAGAAN SENTRA IKM	TOTAL DAK NON FISIK T.A. 2022
(1)	(2)	(24)	(25)	(26)
281	Kab. Katingan	675.200	0	125.334.022
282	Kab. Seruyan	431.000	0	81.713.011
283	Kab. Sukamara	575.500	0	39.666.638
284	Kab. Lamandau	596.800	0	63.080.437
285	Kab. Gunung Mas	282.600	0	110.486.427
286	Kab. Pulang Pisau	516.800	0	103.400.058
287	Kab. Murung Raya	746.800	0	103.130.055
288	Kab. Barito Timur	311.000	0	83.866.312
289	Provinsi Kalimantan Selatan	0	0	417.073.538
290	Kab. Banjar	252.000	0	225.556.482



PRESIDEN
REPUBLIK INDONESIA

LAMPIRAN V.12
RINCIAN DANA ALOKASI KHUSUS NONFISIK
MENURUT PROVINSI/KABUPATEN/KOTA
TAHUN ANGGARAN 2022

(dalam ribuan rupiah)

NO	NAMA DAERAH	BANTUAN OPERASIONAL SEKOLAH		BANTUAN OPERASIONAL PENYELENGGARAAN PAUD	BANTUAN OPERASIONAL PENYELENGGARAAN PENDIDIKAN KESETARAAN
		REGULER	KINERJA		
(1)	(2)	(3)	(4)	(5)	(6)
291	Kab. Barito Kuala	39.997.860	0	7.205.310	1.357.240
292	Kab. Hulu Sungai Selatan	23.843.940	0	4.564.200	3.612.500
293	Kab. Hulu Sungai Tengah	25.035.260	0	4.764.600	2.516.500
294	Kab. Hulu Sungai Utara	17.515.070	0	4.211.440	1.148.710
295	Kab. Kotabaru	45.606.500	2.170.000	6.363.600	1.234.600
296	Kab. Tabalong	33.492.700	0	5.800.490	1.189.910
297	Kab. Tanah Laut	41.824.800	1.440.000	7.908.000	1.600.100
298	Kab. Tapin	22.153.000	0	3.813.000	2.006.800
299	Kota Banjarbaru	35.786.120	880.000	5.600.860	3.322.580
300	Kota Banjarmasin	79.435.940	2.100.000	10.691.120	3.384.130



PRESIDEN
REPUBLIK INDONESIA

LAMPIRAN V.12
RINCIAN DANA ALOKASI KHUSUS NONFISIK
MENURUT PROVINSI/KABUPATEN/KOTA
TAHUN ANGGARAN 2022

(dalam ribuan rupiah)

NO	NAMA DAERAH	TUNJANGAN PROFESI GURU	TAMBAHAN PENGHASILAN GURU	TUNJANGAN KHUSUS GURU	BANTUAN OPERASIONAL PENYELENGGARAAN MUSEUM DAN TAMAN BUDAYA	
					MUSEUM	TAMAN BUDAYA
(1)	(2)	(7)	(8)	(9)	(10)	(11)
291	Kab. Barito Kuala	88.871.309	3.465.000	3.120.916	0	0
292	Kab. Hulu Sungai Selatan	66.946.800	2.055.000	1.786.382	700.000	0
293	Kab. Hulu Sungai Tengah	71.477.858	2.334.000	3.050.325	0	0
294	Kab. Hulu Sungai Utara	69.766.976	1.119.000	3.709.287	0	0
295	Kab. Kotabaru	58.581.851	1.449.000	1.687.778	0	0
296	Kab. Tabalong	71.102.064	2.436.000	5.561.087	0	0
297	Kab. Tanah Laut	96.698.212	1.572.000	1.088.648	0	0
298	Kab. Tapin	52.732.247	1.488.000	807.529	0	0
299	Kota Banjarbaru	50.861.821	1.308.000	0	0	0
300	Kota Banjarmasin	88.336.038	3.792.000	0	0	0



PRESIDEN
REPUBLIK INDONESIA

LAMPIRAN V.12
RINCIAN DANA ALOKASI KHUSUS NONFISIK
MENURUT PROVINSI/KABUPATEN/KOTA
TAHUN ANGGARAN 2022

(dalam ribuan rupiah)

NO	NAMA DAERAH	BANTUAN OPERASIONAL KESEHATAN			
		BANTUAN OPERASIONAL KESEHATAN	BANTUAN OPERASIONAL KESEHATAN PUSKESMAS	BANTUAN OPERASIONAL KESEHATAN STUNTING	JAMINAN PERSALINAN
(1)	(2)	(12)	(13)	(14)	(15)
291	Kab. Barito Kuala	2.974.795	15.256.416	602.512	737.024
292	Kab. Hulu Sungai Selatan	2.146.619	17.589.633	485.459	16.111
293	Kab. Hulu Sungai Tengah	1.833.416	14.038.093	511.747	135.763
294	Kab. Hulu Sungai Utara	1.752.769	8.801.400	515.802	53.433
295	Kab. Kotabaru	5.483.311	23.431.894	738.890	417.229
296	Kab. Tabalong	2.015.723	11.759.599	508.901	323.061
297	Kab. Tanah Laut	2.146.324	15.650.774	605.259	400.743
298	Kab. Tapin	1.261.068	10.644.865	404.510	33.002
299	Kota Banjarbaru	1.333.195	4.320.687	106.518	16.756
300	Kota Banjarmasin	1.423.670	20.563.663	273.474	399.207



PRESIDEN
REPUBLIK INDONESIA

LAMPIRAN V.12
RINCIAN DANA ALOKASI KHUSUS NONFISIK
MENURUT PROVINSI/KABUPATEN/KOTA
TAHUN ANGGARAN 2022

(dalam ribuan rupiah)

NO	NAMA DAERAH	BANTUAN OPERASIONAL KESEHATAN		BANTUAN OPERASIONAL KELUARGA BERENCANA	DANA PENINGKATAN KAPASITAS KOPERASI DAN UMK
		PELAYANAN KESEHATAN BERGERAK	PENGAWASAN OBAT DAN MAKANAN		
(1)	(2)	(16)	(17)	(18)	(19)
291	Kab. Barito Kuala	0	0	4.462.647	400.800
292	Kab. Hulu Sungai Selatan	0	0	3.259.752	400.800
293	Kab. Hulu Sungai Tengah	0	406.876	3.399.525	400.800
294	Kab. Hulu Sungai Utara	0	0	3.654.423	0
295	Kab. Kotabaru	828.280	0	4.891.687	400.800
296	Kab. Tabalong	0	406.876	3.070.124	400.800
297	Kab. Tanah Laut	0	0	3.783.556	404.200
298	Kab. Tapin	0	0	3.107.752	0
299	Kota Banjarbaru	0	406.876	2.057.784	404.200
300	Kota Banjarmasin	0	0	3.738.473	404.200



PRESIDEN
REPUBLIK INDONESIA

LAMPIRAN V.12
RINCIAN DANA ALOKASI KHUSUS NONFISIK
MENURUT PROVINSI/KABUPATEN/KOTA
TAHUN ANGGARAN 2022

(dalam ribuan rupiah)

NO	NAMA DAERAH	DANA PELAYANAN KEPARIWISATAAN	DANA BANTUAN BIAYA LAYANAN PENGOLAHAN SAMPAH	DANA PELAYANAN PERLINDUNGAN PEREMPUAN DAN ANAK	DANA FASILITASI PENANAMAN MODAL
(1)	(2)	(20)	(21)	(22)	(23)
291	Kab. Barito Kuala	0	0	451.800	379.175
292	Kab. Hulu Sungai Selatan	0	0	451.800	360.216
293	Kab. Hulu Sungai Tengah	0	0	0	350.736
294	Kab. Hulu Sungai Utara	0	0	601.800	350.736
295	Kab. Kotabaru	0	0	0	417.092
296	Kab. Tabalong	0	0	601.800	417.092
297	Kab. Tanah Laut	0	0	451.800	383.914
298	Kab. Tapin	0	0	451.800	374.435
299	Kota Banjarbaru	0	0	451.800	369.695
300	Kota Banjarmasin	0	0	451.800	393.394



PRESIDEN
REPUBLIK INDONESIA

LAMPIRAN V.12
RINCIAN DANA ALOKASI KHUSUS NONFISIK
MENURUT PROVINSI/KABUPATEN/KOTA
TAHUN ANGGARAN 2022

(dalam ribuan rupiah)

NO	NAMA DAERAH	DANA KETAHANAN PANGAN DAN PERTANIAN	DANA PENGUATAN KAPASITAS KELEMBAGAAN SENTRA IKM	TOTAL DAK NON FISIK T.A. 2022
(1)	(2)	(24)	(25)	(26)
291	Kab. Barito Kuala	180.700	0	169.463.505
292	Kab. Hulu Sungai Selatan	528.100	0	128.747.313
293	Kab. Hulu Sungai Tengah	528.100	0	130.783.600
294	Kab. Hulu Sungai Utara	123.900	0	113.324.747
295	Kab. Kotabaru	109.700	0	153.812.213
296	Kab. Tabalong	109.700	0	139.195.928
297	Kab. Tanah Laut	138.100	0	176.096.431
298	Kab. Tapin	385.200	0	99.663.209
299	Kota Banjarbaru	178.400	0	107.405.293
300	Kota Banjarmasin	185.500	0	215.572.611



PRESIDEN
REPUBLIK INDONESIA

LAMPIRAN V.12
RINCIAN DANA ALOKASI KHUSUS NONFISIK
MENURUT PROVINSI/KABUPATEN/KOTA
TAHUN ANGGARAN 2022

(dalam ribuan rupiah)

NO	NAMA DAERAH	BANTUAN OPERASIONAL SEKOLAH		BANTUAN OPERASIONAL PENYELENGGARAAN PAUD	BANTUAN OPERASIONAL PENYELENGGARAAN PENDIDIKAN KESETARAAN
		REGULER	KINERJA		
(1)	(2)	(3)	(4)	(5)	(6)
301	Kab. Balangan	14.508.210	960.000	4.258.290	1.434.210
302	Kab. Tanah Bumbu	46.693.100	60.000	7.605.000	1.762.500
303	Provinsi Kalimantan Timur	291.211.340	1.647.500	0	0
304	Kab. Berau	47.876.820	1.120.000	5.748.640	1.291.920
305	Kab. Kutai Kartanegara	131.593.190	0	14.295.400	1.971.050
306	Kab. Kutai Barat	34.500.710	0	3.180.100	334.190
307	Kab. Kutai Timur	80.707.570	0	10.224.710	1.487.090
308	Kab. Paser	45.031.530	0	3.869.420	293.430
309	Kota Balikpapan	97.771.230	0	7.340.160	5.115.710
310	Kota Bontang	28.009.050	480.000	4.710.810	1.236.380



PRESIDEN
REPUBLIK INDONESIA

LAMPIRAN V.12
RINCIAN DANA ALOKASI KHUSUS NONFISIK
MENURUT PROVINSI/KABUPATEN/KOTA
TAHUN ANGGARAN 2022

(dalam ribuan rupiah)

NO	NAMA DAERAH	TUNJANGAN PROFESI GURU	TAMBAHAN PENGHASILAN GURU	TUNJANGAN KHUSUS GURU	BANTUAN OPERASIONAL PENYELENGGARAAN MUSEUM DAN TAMAN BUDAYA	
					MUSEUM	TAMAN BUDAYA
(1)	(2)	(7)	(8)	(9)	(10)	(11)
301	Kab. Balangan	47.021.489	1.425.000	2.177.357	0	0
302	Kab. Tanah Bumbu	60.051.898	2.220.000	1.673.677	0	0
303	Provinsi Kalimantan Timur	163.793.382	5.823.000	5.575.337	1.800.000	2.000.000
304	Kab. Berau	42.538.087	2.289.000	1.844.823	700.000	0
305	Kab. Kutai Kartanegara	200.767.186	3.906.000	7.358.458	0	0
306	Kab. Kutai Barat	24.420.426	3.246.000	5.053.344	0	0
307	Kab. Kutai Timur	57.537.073	4.089.000	4.408.706	0	0
308	Kab. Paser	62.728.358	1.107.000	1.721.704	700.000	0
309	Kota Balikpapan	72.462.002	1.917.000	0	0	0
310	Kota Bontang	24.749.592	720.000	0	0	0



PRESIDEN
REPUBLIK INDONESIA

LAMPIRAN V.12
RINCIAN DANA ALOKASI KHUSUS NONFISIK
MENURUT PROVINSI/KABUPATEN/KOTA
TAHUN ANGGARAN 2022

(dalam ribuan rupiah)

NO	NAMA DAERAH	BANTUAN OPERASIONAL KESEHATAN			
		BANTUAN OPERASIONAL KESEHATAN	BANTUAN OPERASIONAL KESEHATAN PUSKESMAS	BANTUAN OPERASIONAL KESEHATAN STUNTING	JAMINAN PERSALINAN
(1)	(2)	(12)	(13)	(14)	(15)
301	Kab. Balangan	2.034.054	9.350.999	387.451	52.886
302	Kab. Tanah Bumbu	1.488.686	12.479.061	678.844	143.928
303	Provinsi Kalimantan Timur	1.455.196	0	0	0
304	Kab. Berau	1.500.622	18.993.210	474.103	301.703
305	Kab. Kutai Kartanegara	1.765.065	20.532.731	1.038.334	504.429
306	Kab. Kutai Barat	1.053.780	31.845.022	514.951	150.197
307	Kab. Kutai Timur	2.441.092	19.711.922	628.455	448.066
308	Kab. Paser	1.416.492	11.855.251	526.357	213.697
309	Kota Balikpapan	1.408.446	16.879.735	199.875	144.858
310	Kota Bontang	646.998	3.086.808	67.315	47.916



PRESIDEN
REPUBLIK INDONESIA

LAMPIRAN V.12
RINCIAN DANA ALOKASI KHUSUS NONFISIK
MENURUT PROVINSI/KABUPATEN/KOTA
TAHUN ANGGARAN 2022

(dalam ribuan rupiah)

NO	NAMA DAERAH	BANTUAN OPERASIONAL KESEHATAN		BANTUAN OPERASIONAL KELUARGA BERENCANA	DANA PENINGKATAN KAPASITAS KOPERASI DAN UMK
		PELAYANAN KESEHATAN BERGERAK	PENGAWASAN OBAT DAN MAKANAN		
(1)	(2)	(16)	(17)	(18)	(19)
301	Kab. Balangan	0	0	2.523.355	377.000
302	Kab. Tanah Bumbu	0	0	3.914.673	0
303	Provinsi Kalimantan Timur	0	0	0	2.419.964
304	Kab. Berau	1.091.208	445.836	3.001.064	387.200
305	Kab. Kutai Kartanegara	0	406.876	7.012.703	400.800
306	Kab. Kutai Barat	0	406.876	3.711.976	400.800
307	Kab. Kutai Timur	0	406.876	4.104.087	0
308	Kab. Paser	0	0	2.998.111	404.200
309	Kota Balikpapan	0	406.876	4.434.096	404.200
310	Kota Bontang	0	406.876	1.572.669	404.200



PRESIDEN
REPUBLIK INDONESIA

LAMPIRAN V.12
RINCIAN DANA ALOKASI KHUSUS NONFISIK
MENURUT PROVINSI/KABUPATEN/KOTA
TAHUN ANGGARAN 2022

(dalam ribuan rupiah)

NO	NAMA DAERAH	DANA PELAYANAN KEPARIWISATAAN	DANA BANTUAN BIAYA LAYANAN PENGOLAHAN SAMPAH	DANA PELAYANAN PERLINDUNGAN PEREMPUAN DAN ANAK	DANA FASILITASI PENANAMAN MODAL
(1)	(2)	(20)	(21)	(22)	(23)
301	Kab. Balangan	0	0	0	402.873
302	Kab. Tanah Bumbu	0	0	0	388.654
303	Provinsi Kalimantan Timur	0	0	451.800	909.482
304	Kab. Berau	1.003.804	0	451.800	407.613
305	Kab. Kutai Kartanegara	0	0	0	398.133
306	Kab. Kutai Barat	0	0	0	379.175
307	Kab. Kutai Timur	0	0	0	398.133
308	Kab. Paser	0	0	601.800	388.654
309	Kota Balikpapan	0	0	601.800	398.133
310	Kota Bontang	0	0	601.800	407.613



PRESIDEN
REPUBLIK INDONESIA

LAMPIRAN V.12
RINCIAN DANA ALOKASI KHUSUS NONFISIK
MENURUT PROVINSI/KABUPATEN/KOTA
TAHUN ANGGARAN 2022

(dalam ribuan rupiah)

NO	NAMA DAERAH	DANA KETAHANAN PANGAN DAN PERTANIAN	DANA PENGUATAN KAPASITAS KELEMBAGAAN SENTRA IKM	TOTAL DAK NON FISIK T.A. 2022
(1)	(2)	(24)	(25)	(26)
301	Kab. Balangan	506.800	0	87.419.976
302	Kab. Tanah Bumbu	173.900	0	139.333.923
303	Provinsi Kalimantan Timur	0	0	477.087.003
304	Kab. Berau	471.000	1.541.859	133.480.314
305	Kab. Kutai Kartanegara	344.900	0	392.295.257
306	Kab. Kutai Barat	113.600	0	109.311.149
307	Kab. Kutai Timur	327.800	0	186.920.582
308	Kab. Paser	509.700	0	134.365.706
309	Kota Balikpapan	214.200	1.596.798	211.295.121
310	Kota Bontang	507.100	0	67.655.129



PRESIDEN
REPUBLIK INDONESIA

LAMPIRAN V.12
RINCIAN DANA ALOKASI KHUSUS NONFISIK
MENURUT PROVINSI/KABUPATEN/KOTA
TAHUN ANGGARAN 2022

(dalam ribuan rupiah)

NO	NAMA DAERAH	BANTUAN OPERASIONAL SEKOLAH		BANTUAN OPERASIONAL PENYELENGGARAAN PAUD	BANTUAN OPERASIONAL PENYELENGGARAAN PENDIDIKAN KESETARAAN
		REGULER	KINERJA		
(1)	(2)	(3)	(4)	(5)	(6)
311	Kota Samarinda	118.367.820	2.500.000	8.565.850	3.461.370
312	Kab. Penajam Paser Utara	30.294.460	1.145.000	3.410.040	340.910
313	Kab. Mahakam Ulu	10.304.640	280.000	1.546.660	124.980
314	Provinsi Sulawesi Utara	210.743.330	2.472.500	0	0
315	Kab. Bolaang Mongondow	32.446.390	0	3.322.670	873.640
316	Kab. Minahasa	42.560.710	0	4.969.670	1.316.480
317	Kab. Kepulauan Sangihe	23.188.620	1.280.000	2.772.000	546.190
318	Kota Bitung	28.379.230	1.005.000	2.123.280	758.120
319	Kota Manado	59.254.420	1.685.000	4.461.000	1.085.800
320	Kab. Kepulauan Talaud	19.599.540	0	2.910.180	207.050



PRESIDEN
REPUBLIK INDONESIA

LAMPIRAN V.12
RINCIAN DANA ALOKASI KHUSUS NONFISIK
MENURUT PROVINSI/KABUPATEN/KOTA
TAHUN ANGGARAN 2022

(dalam ribuan rupiah)

NO	NAMA DAERAH	TUNJANGAN PROFESI GURU	TAMBAHAN PENGHASILAN GURU	TUNJANGAN KHUSUS GURU	BANTUAN OPERASIONAL PENYELENGGARAAN MUSEUM DAN TAMAN BUDAYA	
					MUSEUM	TAMAN BUDAYA
(1)	(2)	(7)	(8)	(9)	(10)	(11)
311	Kota Samarinda	120.670.082	2.178.000	0	0	0
312	Kab. Penajam Paser Utara	44.084.221	1.437.000	0	0	0
313	Kab. Mahakam Ulu	3.356.170	642.000	1.226.027	0	0
314	Provinsi Sulawesi Utara	181.772.578	6.105.000	6.793.558	1.500.000	0
315	Kab. Bolaang Mongondow	50.851.108	816.000	911.686	0	0
316	Kab. Minahasa	91.588.578	948.000	0	0	0
317	Kab. Kepulauan Sangihe	41.338.507	1.689.000	6.244.389	0	0
318	Kota Bitung	34.019.466	843.000	0	0	0
319	Kota Manado	81.131.268	474.000	0	0	0
320	Kab. Kepulauan Talaud	34.741.614	747.000	1.058.683	0	0



PRESIDEN
REPUBLIK INDONESIA

LAMPIRAN V.12
RINCIAN DANA ALOKASI KHUSUS NONFISIK
MENURUT PROVINSI/KABUPATEN/KOTA
TAHUN ANGGARAN 2022

(dalam ribuan rupiah)

NO	NAMA DAERAH	BANTUAN OPERASIONAL KESEHATAN			
		BANTUAN OPERASIONAL KESEHATAN	BANTUAN OPERASIONAL KESEHATAN PUSKESMAS	BANTUAN OPERASIONAL KESEHATAN STUNTING	JAMINAN PERSALINAN
(1)	(2)	(12)	(13)	(14)	(15)
311	Kota Samarinda	1.483.251	12.421.060	254.627	196.859
312	Kab. Penajam Paser Utara	970.995	5.719.731	284.900	104.335
313	Kab. Mahakam Ulu	1.634.415	5.183.858	146.067	156.071
314	Provinsi Sulawesi Utara	3.092.610	0	0	0
315	Kab. Bolaang Mongondow	1.574.662	9.982.716	490.841	94.584
316	Kab. Minahasa	2.488.877	20.677.210	560.331	65.265
317	Kab. Kepulauan Sangihe	1.949.838	10.331.825	338.623	150.127
318	Kota Bitung	1.109.467	4.134.833	96.193	39.714
319	Kota Manado	628.049	6.091.477	139.866	125.645
320	Kab. Kepulauan Talaud	4.119.283	16.258.877	336.849	202.623



PRESIDEN
REPUBLIK INDONESIA

LAMPIRAN V.12
RINCIAN DANA ALOKASI KHUSUS NONFISIK
MENURUT PROVINSI/KABUPATEN/KOTA
TAHUN ANGGARAN 2022

(dalam ribuan rupiah)

NO	NAMA DAERAH	BANTUAN OPERASIONAL KESEHATAN		BANTUAN OPERASIONAL KELUARGA BERENCANA	DANA PENINGKATAN KAPASITAS KOPERASI DAN UMK
		PELAYANAN KESEHATAN BERGERAK	PENGAWASAN OBAT DAN MAKANAN		
(1)	(2)	(16)	(17)	(18)	(19)
311	Kota Samarinda	0	420.134	5.878.818	404.200
312	Kab. Penajam Paser Utara	0	0	2.106.772	0
313	Kab. Mahakam Ulu	0	0	1.065.691	0
314	Provinsi Sulawesi Utara	0	0	0	2.416.564
315	Kab. Bolaang Mongondow	0	0	4.283.733	0
316	Kab. Minahasa	0	0	5.505.793	0
317	Kab. Kepulauan Sangihe	0	0	3.640.324	0
318	Kota Bitung	0	406.876	2.642.175	404.200
319	Kota Manado	0	420.134	3.943.702	404.200
320	Kab. Kepulauan Talaud	0	406.876	3.664.629	0



PRESIDEN
REPUBLIK INDONESIA

LAMPIRAN V.12
RINCIAN DANA ALOKASI KHUSUS NONFISIK
MENURUT PROVINSI/KABUPATEN/KOTA
TAHUN ANGGARAN 2022

(dalam ribuan rupiah)

NO	NAMA DAERAH	DANA PELAYANAN KEPARIWISATAAN	DANA BANTUAN BIAYA LAYANAN PENGOLAHAN SAMPAH	DANA PELAYANAN PERLINDUNGAN PEREMPUAN DAN ANAK	DANA FASILITASI PENANAMAN MODAL
(1)	(2)	(20)	(21)	(22)	(23)
311	Kota Samarinda	0	0	601.800	407.613
312	Kab. Penajam Paser Utara	0	0	0	388.654
313	Kab. Mahakam Ulu	0	0	0	402.873
314	Provinsi Sulawesi Utara	0	0	451.800	920.573
315	Kab. Bolaang Mongondow	0	0	0	426.571
316	Kab. Minahasa	0	0	0	360.216
317	Kab. Kepulauan Sangihe	0	0	0	388.654
318	Kota Bitung	902.759	0	601.800	379.175
319	Kota Manado	902.759	0	451.800	393.394
320	Kab. Kepulauan Talaud	0	0	0	388.654



PRESIDEN
REPUBLIK INDONESIA

LAMPIRAN V.12
RINCIAN DANA ALOKASI KHUSUS NONFISIK
MENURUT PROVINSI/KABUPATEN/KOTA
TAHUN ANGGARAN 2022

(dalam ribuan rupiah)

NO	NAMA DAERAH	DANA KETAHANAN PANGAN DAN PERTANIAN	DANA PENGUATAN KAPASITAS KELEMBAGAAN SENTRA IKM	TOTAL DAK NON FISIK T.A. 2022
(1)	(2)	(24)	(25)	(26)
311	Kota Samarinda	228.400	0	278.039.886
312	Kab. Penajam Paser Utara	271.300	0	90.558.320
313	Kab. Mahakam Ulu	485.500	0	26.554.954
314	Provinsi Sulawesi Utara	0	0	416.268.515
315	Kab. Bolaang Mongondow	166.500	0	106.241.103
316	Kab. Minahasa	687.500	0	171.728.632
317	Kab. Kepulauan Sangihe	774.900	0	94.632.999
318	Kota Bitung	356.800	1.827.203	80.029.293
319	Kota Manado	342.600	1.576.884	163.512.000
320	Kab. Kepulauan Talaud	427.800	0	85.069.660



PRESIDEN
REPUBLIK INDONESIA

LAMPIRAN V.12
RINCIAN DANA ALOKASI KHUSUS NONFISIK
MENURUT PROVINSI/KABUPATEN/KOTA
TAHUN ANGGARAN 2022

(dalam ribuan rupiah)

NO	NAMA DAERAH	BANTUAN OPERASIONAL SEKOLAH		BANTUAN OPERASIONAL PENYELENGGARAAN PAUD	BANTUAN OPERASIONAL PENYELENGGARAAN PENDIDIKAN KESETARAAN
		REGULER	KINERJA		
(1)	(2)	(3)	(4)	(5)	(6)
321	Kab. Minahasa Selatan	30.510.070	0	2.847.000	451.960
322	Kota Tomohon	14.067.840	480.000	1.292.480	257.820
323	Kab. Minahasa Utara	30.444.030	0	2.627.200	1.477.100
324	Kab. Kep. Siau Tagulandang Biaro	10.117.520	0	1.134.700	92.170
325	Kota Kotamobagu	15.408.750	360.000	1.624.640	322.070
326	Kab. Bolaang Mongondow Utara	11.336.220	520.000	2.566.800	742.800
327	Kab. Minahasa Tenggara	16.528.050	0	2.998.940	897.740
328	Kab. Bolaang Mongondow Timur	9.937.400	635.000	1.789.020	272.920
329	Kab. Bolaang Mongondow Selatan	10.343.530	0	1.664.700	146.530
330	Provinsi Sulawesi Tengah	211.487.400	2.732.500	0	0



PRESIDEN
REPUBLIK INDONESIA

LAMPIRAN V.12
RINCIAN DANA ALOKASI KHUSUS NONFISIK
MENURUT PROVINSI/KABUPATEN/KOTA
TAHUN ANGGARAN 2022

(dalam ribuan rupiah)

NO	NAMA DAERAH	TUNJANGAN PROFESI GURU	TAMBAHAN PENGHASILAN GURU	TUNJANGAN KHUSUS GURU	BANTUAN OPERASIONAL PENYELENGGARAAN MUSEUM DAN TAMAN BUDAYA	
					MUSEUM	TAMAN BUDAYA
(1)	(2)	(7)	(8)	(9)	(10)	(11)
321	Kab. Minahasa Selatan	64.791.624	282.000	345.489	0	0
322	Kota Tomohon	29.744.323	246.000	0	0	0
323	Kab. Minahasa Utara	48.830.966	663.000	504.244	0	0
324	Kab. Kep. Siau Tagulandang Biaro	19.938.601	369.000	0	0	0
325	Kota Kotamobagu	27.132.079	147.000	0	0	0
326	Kab. Bolaang Mongondow Utara	20.666.992	891.000	0	0	0
327	Kab. Minahasa Tenggara	32.625.455	192.000	0	0	0
328	Kab. Bolaang Mongondow Timur	16.709.726	534.000	0	0	0
329	Kab. Bolaang Mongondow Selatan	15.915.842	798.000	0	0	0
330	Provinsi Sulawesi Tengah	170.480.550	10.410.000	10.971.843	1.500.000	0



PRESIDEN
REPUBLIK INDONESIA

LAMPIRAN V.12
RINCIAN DANA ALOKASI KHUSUS NONFISIK
MENURUT PROVINSI/KABUPATEN/KOTA
TAHUN ANGGARAN 2022

(dalam ribuan rupiah)

NO	NAMA DAERAH	BANTUAN OPERASIONAL KESEHATAN			
		BANTUAN OPERASIONAL KESEHATAN	BANTUAN OPERASIONAL KESEHATAN PUSKESMAS	BANTUAN OPERASIONAL KESEHATAN STUNTING	JAMINAN PERSALINAN
(1)	(2)	(12)	(13)	(14)	(15)
321	Kab. Minahasa Selatan	1.303.663	13.075.849	402.517	236.829
322	Kota Tomohon	1.020.637	3.686.684	45.453	95.820
323	Kab. Minahasa Utara	2.158.795	9.457.194	345.499	275.926
324	Kab. Kep. Siau Tagulandang Biaro	1.725.917	10.542.401	219.061	57.591
325	Kota Kotamobagu	849.049	1.405.161	55.665	77.995
326	Kab. Bolaang Mongondow Utara	1.389.144	8.894.896	263.295	94.591
327	Kab. Minahasa Tenggara	1.533.298	8.291.594	303.445	110.781
328	Kab. Bolaang Mongondow Timur	1.124.787	6.647.223	204.395	41.419
329	Kab. Bolaang Mongondow Selatan	1.704.371	8.436.241	216.343	221.643
330	Provinsi Sulawesi Tengah	3.906.460	0	0	0



PRESIDEN
REPUBLIK INDONESIA

LAMPIRAN V.12
RINCIAN DANA ALOKASI KHUSUS NONFISIK
MENURUT PROVINSI/KABUPATEN/KOTA
TAHUN ANGGARAN 2022

(dalam ribuan rupiah)

NO	NAMA DAERAH	BANTUAN OPERASIONAL KESEHATAN		BANTUAN OPERASIONAL KELUARGA BERENCANA	DANA PENINGKATAN KAPASITAS KOPERASI DAN UMK
		PELAYANAN KESEHATAN BERGERAK	PENGAWASAN OBAT DAN MAKANAN		
(1)	(2)	(16)	(17)	(18)	(19)
321	Kab. Minahasa Selatan	0	13.258	3.969.622	400.800
322	Kota Tomohon	0	0	1.471.018	404.200
323	Kab. Minahasa Utara	0	0	3.243.814	0
324	Kab. Kep. Siau Tagulandang Biaro	0	0	2.174.699	0
325	Kota Kotamobagu	0	0	1.514.594	404.200
326	Kab. Bolaang Mongondow Utara	0	406.876	2.070.460	0
327	Kab. Minahasa Tenggara	0	0	3.000.393	0
328	Kab. Bolaang Mongondow Timur	0	0	1.778.923	0
329	Kab. Bolaang Mongondow Selatan	0	0	2.111.880	0
330	Provinsi Sulawesi Tengah	0	0	0	2.416.564



PRESIDEN
REPUBLIK INDONESIA

LAMPIRAN V.12
RINCIAN DANA ALOKASI KHUSUS NONFISIK
MENURUT PROVINSI/KABUPATEN/KOTA
TAHUN ANGGARAN 2022

(dalam ribuan rupiah)

NO	NAMA DAERAH	DANA PELAYANAN KEPARIWISATAAN	DANA BANTUAN BIAYA LAYANAN PENGOLAHAN SAMPAH	DANA PELAYANAN PERLINDUNGAN PEREMPUAN DAN ANAK	DANA FASILITASI PENANAMAN MODAL
(1)	(2)	(20)	(21)	(22)	(23)
321	Kab. Minahasa Selatan	0	0	0	383.914
322	Kota Tomohon	0	0	451.800	360.216
323	Kab. Minahasa Utara	902.759	0	0	426.571
324	Kab. Kep. Siau Tagulandang Biaro	0	0	451.800	388.654
325	Kota Kotamobagu	0	0	601.800	355.476
326	Kab. Bolaang Mongondow Utara	0	0	601.800	388.654
327	Kab. Minahasa Tenggara	0	0	451.800	369.695
328	Kab. Bolaang Mongondow Timur	0	0	601.800	383.914
329	Kab. Bolaang Mongondow Selatan	0	0	0	388.654
330	Provinsi Sulawesi Tengah	0	0	301.800	920.573



PRESIDEN
REPUBLIK INDONESIA

LAMPIRAN V.12
RINCIAN DANA ALOKASI KHUSUS NONFISIK
MENURUT PROVINSI/KABUPATEN/KOTA
TAHUN ANGGARAN 2022

(dalam ribuan rupiah)

NO	NAMA DAERAH	DANA KETAHANAN PANGAN DAN PERTANIAN	DANA PENGUATAN KAPASITAS KELEMBAGAAN SENTRA IKM	TOTAL DAK NON FISIK T.A. 2022
(1)	(2)	(24)	(25)	(26)
321	Kab. Minahasa Selatan	480.700	0	119.495.297
322	Kota Tomohon	335.500	0	53.959.793
323	Kab. Minahasa Utara	221.000	1.399.775	102.977.875
324	Kab. Kep. Siau Tagulandang Biaro	371.000	0	47.583.116
325	Kota Kotamobagu	388.400	0	50.646.881
326	Kab. Bolaang Mongondow Utara	152.600	0	50.986.130
327	Kab. Minahasa Tenggara	435.200	0	67.738.393
328	Kab. Bolaang Mongondow Timur	349.700	0	41.010.229
329	Kab. Bolaang Mongondow Selatan	149.700	0	42.097.436
330	Provinsi Sulawesi Tengah	0	0	415.127.692



PRESIDEN
REPUBLIK INDONESIA

LAMPIRAN V.12
RINCIAN DANA ALOKASI KHUSUS NONFISIK
MENURUT PROVINSI/KABUPATEN/KOTA
TAHUN ANGGARAN 2022

(dalam ribuan rupiah)

NO	NAMA DAERAH	BANTUAN OPERASIONAL SEKOLAH		BANTUAN OPERASIONAL PENYELENGGARA AN PAUD	BANTUAN OPERASIONAL PENYELENGGARA AN PENDIDIKAN KESETARAAN
		REGULER	KINERJA		
(1)	(2)	(3)	(4)	(5)	(6)
331	Kab. Banggai	50.926.700	3.025.000	7.074.000	1.097.500
332	Kab. Banggai Kepulauan	19.918.450	0	2.932.200	1.175.580
333	Kab. Buol	24.035.460	1.120.000	4.027.200	338.100
334	Kab. Toli Toli	32.038.100	0	3.897.000	979.200
335	Kab. Donggala	50.680.560	2.280.000	6.837.000	3.344.900
336	Kab. Morowali	23.742.760	1.210.000	5.262.000	1.313.300
337	Kab. Poso	31.361.160	0	4.457.400	537.300
338	Kota Palu	48.841.400	1.600.000	5.008.200	1.466.000
339	Kab. Parigi Moutong	65.901.240	0	18.679.800	2.933.300
340	Kab. Tojo Una Una	25.740.720	0	4.053.000	738.400



PRESIDEN
REPUBLIK INDONESIA

LAMPIRAN V.12
RINCIAN DANA ALOKASI KHUSUS NONFISIK
MENURUT PROVINSI/KABUPATEN/KOTA
TAHUN ANGGARAN 2022

(dalam ribuan rupiah)

NO	NAMA DAERAH	TUNJANGAN PROFESI GURU	TAMBAHAN PENGHASILAN GURU	TUNJANGAN KHUSUS GURU	BANTUAN OPERASIONAL PENYELENGGARAAN MUSEUM DAN TAMAN BUDAYA	
					MUSEUM	TAMAN BUDAYA
(1)	(2)	(7)	(8)	(9)	(10)	(11)
331	Kab. Banggai	96.488.153	2.790.000	2.897.191	700.000	0
332	Kab. Banggai Kepulauan	32.903.549	1.932.000	1.721.347	0	0
333	Kab. Buol	34.409.646	1.941.000	0	0	0
334	Kab. Toli Toli	43.458.366	1.137.000	2.014.154	0	0
335	Kab. Donggala	75.457.807	1.986.000	3.790.071	0	0
336	Kab. Morowali	32.390.440	2.004.000	5.972.262	0	0
337	Kab. Poso	67.184.322	2.481.000	3.616.567	0	0
338	Kota Palu	90.250.832	1.329.000	0	0	0
339	Kab. Parigi Moutong	94.574.854	5.679.000	7.112.716	0	0
340	Kab. Tojo Una Una	32.040.962	1.419.000	7.583.405	0	0



PRESIDEN
REPUBLIK INDONESIA

LAMPIRAN V.12
RINCIAN DANA ALOKASI KHUSUS NONFISIK
MENURUT PROVINSI/KABUPATEN/KOTA
TAHUN ANGGARAN 2022

(dalam ribuan rupiah)

NO	NAMA DAERAH	BANTUAN OPERASIONAL KESEHATAN			
		BANTUAN OPERASIONAL KESEHATAN	BANTUAN OPERASIONAL KESEHATAN PUSKESMAS	BANTUAN OPERASIONAL KESEHATAN STUNTING	JAMINAN PERSALINAN
(1)	(2)	(12)	(13)	(14)	(15)
331	Kab. Banggai	2.597.826	29.122.598	722.462	680.603
332	Kab. Banggai Kepulauan	2.236.055	24.497.367	393.663	421.342
333	Kab. Buol	1.897.584	9.175.630	363.166	121.191
334	Kab. Toli Toli	2.207.523	10.553.132	378.446	768.214
335	Kab. Donggala	2.378.506	14.092.511	635.478	688.972
336	Kab. Morowali	1.829.825	12.386.135	346.910	322.901
337	Kab. Poso	2.362.163	20.562.162	459.107	409.592
338	Kota Palu	1.074.595	8.440.647	138.934	170.491
339	Kab. Parigi Moutong	3.037.589	20.444.057	839.611	441.055
340	Kab. Tojo Una Una	1.528.528	17.866.337	467.878	725.564



PRESIDEN
REPUBLIK INDONESIA

LAMPIRAN V.12
RINCIAN DANA ALOKASI KHUSUS NONFISIK
MENURUT PROVINSI/KABUPATEN/KOTA
TAHUN ANGGARAN 2022

(dalam ribuan rupiah)

NO	NAMA DAERAH	BANTUAN OPERASIONAL KESEHATAN		BANTUAN OPERASIONAL KELUARGA BERENCANA	DANA PENINGKATAN KAPASITAS KOPERASI DAN UMK
		PELAYANAN KESEHATAN BERGERAK	PENGAWASAN OBAT DAN MAKANAN		
(1)	(2)	(16)	(17)	(18)	(19)
331	Kab. Banggai	0	406.876	6.400.243	404.200
332	Kab. Banggai Kepulauan	0	0	2.793.513	0
333	Kab. Buol	0	0	2.728.760	0
334	Kab. Toli Toli	0	0	3.129.133	400.800
335	Kab. Donggala	975.352	0	4.656.324	400.800
336	Kab. Morowali	0	406.876	2.817.967	400.800
337	Kab. Poso	0	0	4.317.033	404.200
338	Kota Palu	0	406.876	3.736.461	404.200
339	Kab. Parigi Moutong	0	406.876	6.529.421	404.200
340	Kab. Tojo Una Una	0	406.876	3.376.305	0



PRESIDEN
REPUBLIK INDONESIA

LAMPIRAN V.12
RINCIAN DANA ALOKASI KHUSUS NONFISIK
MENURUT PROVINSI/KABUPATEN/KOTA
TAHUN ANGGARAN 2022

(dalam ribuan rupiah)

NO	NAMA DAERAH	DANA PELAYANAN KEPARIWISATAAN	DANA BANTUAN BIAYA LAYANAN PENGOLAHAN SAMPAH	DANA PELAYANAN PERLINDUNGAN PEREMPUAN DAN ANAK	DANA FASILITASI PENANAMAN MODAL
(1)	(2)	(20)	(21)	(22)	(23)
331	Kab. Banggai	0	0	0	426.571
332	Kab. Banggai Kepulauan	0	0	0	388.654
333	Kab. Buol	0	0	451.800	369.695
334	Kab. Toli Toli	0	0	0	388.654
335	Kab. Donggala	0	0	0	379.175
336	Kab. Morowali	0	0	0	426.571
337	Kab. Poso	0	0	0	497.667
338	Kota Palu	0	0	0	573.502
339	Kab. Parigi Moutong	0	0	0	379.175
340	Kab. Tojo Una Una	0	0	451.800	379.175



PRESIDEN
REPUBLIK INDONESIA

LAMPIRAN V.12
RINCIAN DANA ALOKASI KHUSUS NONFISIK
MENURUT PROVINSI/KABUPATEN/KOTA
TAHUN ANGGARAN 2022

(dalam ribuan rupiah)

NO	NAMA DAERAH	DANA KETAHANAN PANGAN DAN PERTANIAN	DANA PENGUATAN KAPASITAS KELEMBAGAAN SENTRA IKM	TOTAL DAK NON FISIK T.A. 2022
(1)	(2)	(24)	(25)	(26)
331	Kab. Banggai	273.300	0	206.033.225
332	Kab. Banggai Kepulauan	375.200	1.650.710	93.339.632
333	Kab. Buol	488.100	0	81.467.334
334	Kab. Toli Toli	481.000	0	101.830.724
335	Kab. Donggala	796.500	0	169.379.958
336	Kab. Morowali	353.900	0	91.186.649
337	Kab. Poso	824.900	0	139.474.575
338	Kota Palu	625.500	0	164.066.640
339	Kab. Parigi Moutong	503.300	0	227.866.196
340	Kab. Tojo Una Una	675.200	0	97.453.152



PRESIDEN
REPUBLIK INDONESIA

LAMPIRAN V.12
RINCIAN DANA ALOKASI KHUSUS NONFISIK
MENURUT PROVINSI/KABUPATEN/KOTA
TAHUN ANGGARAN 2022

(dalam ribuan rupiah)

NO	NAMA DAERAH	BANTUAN OPERASIONAL SEKOLAH		BANTUAN OPERASIONAL PENYELENGGARA AN PAUD	BANTUAN OPERASIONAL PENYELENGGARA AN PENDIDIKAN KESETARAAN
		REGULER	KINERJA		
(1)	(2)	(3)	(4)	(5)	(6)
341	Kab. Sigi	35.397.380	1.640.000	5.677.800	1.295.400
342	Kab. Banggai Laut	12.181.200	0	1.922.000	423.370
343	Kab. Morowali Utara	18.986.300	0	3.403.800	349.700
344	Provinsi Sulawesi Selatan	599.664.560	6.545.000	0	0
345	Kab. Bantaeng	25.647.660	0	3.382.200	2.515.100
346	Kab. Barru	24.571.800	1.160.000	4.410.600	2.102.900
347	Kab. Bone	94.461.600	0	12.316.800	4.301.000
348	Kab. Bulukumba	57.320.340	0	8.365.800	2.287.700
349	Kab. Enrekang	31.505.430	0	4.289.160	684.290
350	Kab. Gowa	97.369.400	0	8.922.000	3.020.700



PRESIDEN
REPUBLIK INDONESIA

LAMPIRAN V.12
RINCIAN DANA ALOKASI KHUSUS NONFISIK
MENURUT PROVINSI/KABUPATEN/KOTA
TAHUN ANGGARAN 2022

(dalam ribuan rupiah)

NO	NAMA DAERAH	TUNJANGAN PROFESI GURU	TAMBAHAN PENGHASILAN GURU	TUNJANGAN KHUSUS GURU	BANTUAN OPERASIONAL PENYELENGGARAAN MUSEUM DAN TAMAN BUDAYA	
					MUSEUM	TAMAN BUDAYA
(1)	(2)	(7)	(8)	(9)	(10)	(11)
341	Kab. Sigi	63.459.044	2.703.000	5.835.237	0	0
342	Kab. Banggai Laut	15.092.351	1.203.000	2.010.535	0	0
343	Kab. Morowali Utara	34.178.752	1.863.000	3.884.888	0	0
344	Provinsi Sulawesi Selatan	535.398.682	20.496.000	21.712.773	3.500.000	1.712.500
345	Kab. Bantaeng	67.041.085	1.329.000	0	0	0
346	Kab. Barru	71.999.237	1.620.000	0	0	0
347	Kab. Bone	202.250.868	7.974.000	8.870.948	700.000	0
348	Kab. Bulukumba	112.679.456	2.802.000	0	0	0
349	Kab. Enrekang	79.893.434	1.821.000	2.944.204	0	0
350	Kab. Gowa	138.023.994	1.719.000	0	700.000	0



PRESIDEN
REPUBLIK INDONESIA

LAMPIRAN V.12
RINCIAN DANA ALOKASI KHUSUS NONFISIK
MENURUT PROVINSI/KABUPATEN/KOTA
TAHUN ANGGARAN 2022

(dalam ribuan rupiah)

NO	NAMA DAERAH	BANTUAN OPERASIONAL KESEHATAN			
		BANTUAN OPERASIONAL KESEHATAN	BANTUAN OPERASIONAL KESEHATAN PUSKESMAS	BANTUAN OPERASIONAL KESEHATAN STUNTING	JAMINAN PERSALINAN
(1)	(2)	(12)	(13)	(14)	(15)
341	Kab. Sigi	2.713.176	22.241.799	592.039	515.541
342	Kab. Banggai Laut	1.015.823	6.874.046	225.123	67.310
343	Kab. Morowali Utara	1.125.594	13.931.868	328.013	509.074
344	Provinsi Sulawesi Selatan	5.316.657	0	0	0
345	Kab. Bantaeng	2.508.286	12.111.484	281.871	283.755
346	Kab. Barru	1.379.311	13.577.535	327.162	103.413
347	Kab. Bone	2.279.431	31.767.063	901.714	841.916
348	Kab. Bulukumba	1.371.204	17.239.476	531.726	313.136
349	Kab. Enrekang	1.863.395	10.036.927	395.751	310.385
350	Kab. Gowa	2.348.560	20.605.283	891.123	966.674



PRESIDEN
REPUBLIK INDONESIA

LAMPIRAN V.12
RINCIAN DANA ALOKASI KHUSUS NONFISIK
MENURUT PROVINSI/KABUPATEN/KOTA
TAHUN ANGGARAN 2022

(dalam ribuan rupiah)

NO	NAMA DAERAH	BANTUAN OPERASIONAL KESEHATAN		BANTUAN OPERASIONAL KELUARGA BERENCANA	DANA PENINGKATAN KAPASITAS KOPERASI DAN UMK
		PELAYANAN KESEHATAN BERGERAK	PENGAWASAN OBAT DAN MAKANAN		
(1)	(2)	(16)	(17)	(18)	(19)
341	Kab. Sigi	953.464	406.876	4.220.068	400.800
342	Kab. Banggai Laut	0	0	1.740.332	0
343	Kab. Morowali Utara	0	0	2.927.315	400.800
344	Provinsi Sulawesi Selatan	0	0	0	2.416.564
345	Kab. Bantaeng	0	0	2.274.179	400.800
346	Kab. Barru	0	406.876	2.101.255	404.200
347	Kab. Bone	0	406.876	9.400.646	0
348	Kab. Bulukumba	0	445.836	4.392.590	404.200
349	Kab. Enrekang	0	406.876	3.929.173	400.800
350	Kab. Gowa	0	406.876	7.658.268	400.800



PRESIDEN
REPUBLIK INDONESIA

LAMPIRAN V.12
RINCIAN DANA ALOKASI KHUSUS NONFISIK
MENURUT PROVINSI/KABUPATEN/KOTA
TAHUN ANGGARAN 2022

(dalam ribuan rupiah)

NO	NAMA DAERAH	DANA PELAYANAN KEPARIWISATAAN	DANA BANTUAN BIAYA LAYANAN PENGOLAHAN SAMPAH	DANA PELAYANAN PERLINDUNGAN PEREMPUAN DAN ANAK	DANA FASILITASI PENANAMAN MODAL
(1)	(2)	(20)	(21)	(22)	(23)
341	Kab. Sigi	0	0	0	383.914
342	Kab. Banggai Laut	0	0	0	388.654
343	Kab. Morowali Utara	0	0	0	421.832
344	Provinsi Sulawesi Selatan	170.500	0	601.800	898.391
345	Kab. Bantaeng	679.935	0	451.800	379.175
346	Kab. Barru	679.935	0	0	355.476
347	Kab. Bone	0	0	601.800	355.476
348	Kab. Bulukumba	815.322	0	451.800	336.517
349	Kab. Enrekang	850.435	0	451.800	374.435
350	Kab. Gowa	679.935	0	0	383.914



PRESIDEN
REPUBLIK INDONESIA

LAMPIRAN V.12
RINCIAN DANA ALOKASI KHUSUS NONFISIK
MENURUT PROVINSI/KABUPATEN/KOTA
TAHUN ANGGARAN 2022

(dalam ribuan rupiah)

NO	NAMA DAERAH	DANA KETAHANAN PANGAN DAN PERTANIAN	DANA PENGUATAN KAPASITAS KELEMBAGAAN SENTRA IKM	TOTAL DAK NON FISIK T.A. 2022
(1)	(2)	(24)	(25)	(26)
341	Kab. Sigi	152.300	0	148.587.840
342	Kab. Banggai Laut	589.700	0	43.733.446
343	Kab. Morowali Utara	481.000	0	82.791.938
344	Provinsi Sulawesi Selatan	0	0	1.198.433.429
345	Kab. Bantaeng	646.800	0	119.933.132
346	Kab. Barru	639.700	0	125.839.402
347	Kab. Bone	431.700	0	377.861.840
348	Kab. Bulukumba	271.000	0	210.028.105
349	Kab. Enrekang	385.200	0	140.542.697
350	Kab. Gowa	367.800	0	284.464.329



PRESIDEN
REPUBLIK INDONESIA

LAMPIRAN V.12
RINCIAN DANA ALOKASI KHUSUS NONFISIK
MENURUT PROVINSI/KABUPATEN/KOTA
TAHUN ANGGARAN 2022

(dalam ribuan rupiah)

NO	NAMA DAERAH	BANTUAN OPERASIONAL SEKOLAH		BANTUAN OPERASIONAL PENYELENGGARA AN PAUD	BANTUAN OPERASIONAL PENYELENGGARA AN PENDIDIKAN KESETARAAN
		REGULER	KINERJA		
(1)	(2)	(3)	(4)	(5)	(6)
351	Kab. Jeneponto	52.396.900	1.720.000	7.524.600	1.269.600
352	Kab. Luwu	56.788.230	0	4.956.800	1.472.690
353	Kab. Luwu Utara	43.252.620	1.560.000	4.817.600	1.886.290
354	Kab. Maros	57.633.560	0	5.179.800	638.300
355	Kab. Pangkajene dan Kepulauan	50.777.500	0	6.216.600	1.833.500
356	Kota Palopo	25.503.900	0	2.055.000	1.290.000
357	Kab. Luwu Timur	45.675.980	1.000.000	5.017.800	2.587.000
358	Kab. Pinrang	53.695.200	2.375.000	5.067.000	3.206.200
359	Kab. Sinjai	34.790.380	0	6.702.600	1.773.900
360	Kab. Kepulauan Selayar	23.694.350	1.040.000	4.139.770	1.612.400



PRESIDEN
REPUBLIK INDONESIA

LAMPIRAN V.12
RINCIAN DANA ALOKASI KHUSUS NONFISIK
MENURUT PROVINSI/KABUPATEN/KOTA
TAHUN ANGGARAN 2022

(dalam ribuan rupiah)

NO	NAMA DAERAH	TUNJANGAN PROFESI GURU	TAMBAHAN PENGHASILAN GURU	TUNJANGAN KHUSUS GURU	BANTUAN OPERASIONAL PENYELENGGARAAN MUSEUM DAN TAMAN BUDAYA	
					MUSEUM	TAMAN BUDAYA
(1)	(2)	(7)	(8)	(9)	(10)	(11)
351	Kab. Jeneponto	81.067.960	1.389.000	0	0	0
352	Kab. Luwu	80.464.446	2.088.000	10.240.092	0	0
353	Kab. Luwu Utara	66.818.899	1.317.000	6.036.583	0	0
354	Kab. Maros	93.229.223	1.662.000	1.519.852	700.000	0
355	Kab. Pangkajene dan Kepulauan	101.491.886	4.206.000	12.468.493	0	0
356	Kota Palopo	46.904.947	1.017.000	0	0	0
357	Kab. Luwu Timur	48.748.722	3.147.000	0	0	0
358	Kab. Pinrang	97.299.090	2.679.000	4.704.809	0	0
359	Kab. Sinjai	84.349.388	2.664.000	0	0	0
360	Kab. Kepulauan Selayar	50.176.135	1.719.000	5.695.800	700.000	0



PRESIDEN
REPUBLIK INDONESIA

LAMPIRAN V.12
RINCIAN DANA ALOKASI KHUSUS NONFISIK
MENURUT PROVINSI/KABUPATEN/KOTA
TAHUN ANGGARAN 2022

(dalam ribuan rupiah)

NO	NAMA DAERAH	BANTUAN OPERASIONAL KESEHATAN			
		BANTUAN OPERASIONAL KESEHATAN	BANTUAN OPERASIONAL KESEHATAN PUSKESMAS	BANTUAN OPERASIONAL KESEHATAN STUNTING	JAMINAN PERSALINAN
(1)	(2)	(12)	(13)	(14)	(15)
351	Kab. Jeneponto	2.829.198	20.935.794	498.848	315.384
352	Kab. Luwu	2.757.846	19.319.657	639.999	416.828
353	Kab. Luwu Utara	2.466.030	12.574.672	513.700	386.916
354	Kab. Maros	4.114.050	22.750.239	593.051	244.178
355	Kab. Pangkajene dan Kepulauan	1.474.469	16.818.290	455.508	722.075
356	Kota Palopo	1.300.680	6.383.637	87.632	99.484
357	Kab. Luwu Timur	1.407.634	12.350.693	497.605	128.937
358	Kab. Pinrang	2.500.269	17.549.908	504.929	319.204
359	Kab. Sinjai	2.016.523	13.573.698	369.378	107.510
360	Kab. Kepulauan Selayar	2.026.505	14.735.808	294.750	115.272



PRESIDEN
REPUBLIK INDONESIA

LAMPIRAN V.12
RINCIAN DANA ALOKASI KHUSUS NONFISIK
MENURUT PROVINSI/KABUPATEN/KOTA
TAHUN ANGGARAN 2022

(dalam ribuan rupiah)

NO	NAMA DAERAH	BANTUAN OPERASIONAL KESEHATAN		BANTUAN OPERASIONAL KELUARGA BERENCANA	DANA PENINGKATAN KAPASITAS KOPERASI DAN UMK
		PELAYANAN KESEHATAN BERGERAK	PENGAWASAN OBAT DAN MAKANAN		
(1)	(2)	(16)	(17)	(18)	(19)
351	Kab. Jeneponto	0	406.876	3.827.016	400.800
352	Kab. Luwu	0	406.876	6.095.433	0
353	Kab. Luwu Utara	933.024	445.836	4.618.166	0
354	Kab. Maros	0	445.836	4.460.436	400.800
355	Kab. Pangkajene dan Kepulauan	0	406.876	3.854.103	400.800
356	Kota Palopo	0	0	2.438.478	404.200
357	Kab. Luwu Timur	0	0	4.135.393	0
358	Kab. Pinrang	0	406.876	4.290.966	400.800
359	Kab. Sinjai	0	0	3.014.313	400.800
360	Kab. Kepulauan Selayar	0	406.876	2.716.350	400.800



PRESIDEN
REPUBLIK INDONESIA

LAMPIRAN V.12
RINCIAN DANA ALOKASI KHUSUS NONFISIK
MENURUT PROVINSI/KABUPATEN/KOTA
TAHUN ANGGARAN 2022

(dalam ribuan rupiah)

NO	NAMA DAERAH	DANA PELAYANAN KEPARIWISATAAN	DANA BANTUAN BIAYA LAYANAN PENGOLAHAN SAMPAH	DANA PELAYANAN PERLINDUNGAN PEREMPUAN DAN ANAK	DANA FASILITASI PENANAMAN MODAL
(1)	(2)	(20)	(21)	(22)	(23)
351	Kab. Jeneponto	679.935	0	0	393.394
352	Kab. Luwu	0	0	0	379.175
353	Kab. Luwu Utara	0	0	601.800	393.394
354	Kab. Maros	950.709	0	451.800	369.695
355	Kab. Pangkajene dan Kepulauan	679.935	0	0	360.216
356	Kota Palopo	0	0	0	355.476
357	Kab. Luwu Timur	0	0	0	417.092
358	Kab. Pinrang	0	0	0	374.435
359	Kab. Sinjai	0	0	451.800	336.517
360	Kab. Kepulauan Selayar	1.121.209	0	0	393.394



PRESIDEN
REPUBLIK INDONESIA

LAMPIRAN V.12
RINCIAN DANA ALOKASI KHUSUS NONFISIK
MENURUT PROVINSI/KABUPATEN/KOTA
TAHUN ANGGARAN 2022

(dalam ribuan rupiah)

NO	NAMA DAERAH	DANA KETAHANAN PANGAN DAN PERTANIAN	DANA PENGUATAN KAPASITAS KELEMBAGAAN SENTRA IKM	TOTAL DAK NON FISIK T.A. 2022
(1)	(2)	(24)	(25)	(26)
351	Kab. Jeneponto	368.100	0	176.023.407
352	Kab. Luwu	446.200	0	186.472.274
353	Kab. Luwu Utara	346.500	0	148.969.032
354	Kab. Maros	249.400	1.860.721	197.453.652
355	Kab. Pangkajene dan Kepulauan	303.900	0	202.470.153
356	Kota Palopo	603.900	0	88.444.336
357	Kab. Luwu Timur	528.100	0	125.641.958
358	Kab. Pinrang	325.200	0	195.698.888
359	Kab. Sinjai	346.800	0	150.897.609
360	Kab. Kepulauan Selayar	221.000	1.720.161	112.929.582



PRESIDEN
REPUBLIK INDONESIA

LAMPIRAN V.12
RINCIAN DANA ALOKASI KHUSUS NONFISIK
MENURUT PROVINSI/KABUPATEN/KOTA
TAHUN ANGGARAN 2022

(dalam ribuan rupiah)

NO	NAMA DAERAH	BANTUAN OPERASIONAL SEKOLAH		BANTUAN OPERASIONAL PENYELENGGARA AN PAUD	BANTUAN OPERASIONAL PENYELENGGARA AN PENDIDIKAN KESETARAAN
		REGULER	KINERJA		
(1)	(2)	(3)	(4)	(5)	(6)
361	Kab. Sidenreng Rappang	38.223.200	1.855.000	6.546.600	1.020.400
362	Kab. Soppeng	27.086.980	1.815.000	3.280.800	1.222.400
363	Kab. Takalar	43.350.300	1.925.000	5.665.200	2.370.200
364	Kab. Tana Toraja	45.969.540	0	3.493.750	936.800
365	Kab. Wajo	47.283.000	2.200.000	8.505.000	644.100
366	Kota Pare Pare	20.297.600	0	1.784.400	811.700
367	Kota Makassar	185.895.300	5.055.000	12.398.400	4.062.800
368	Kab. Toraja Utara	44.613.400	1.400.000	3.046.800	1.229.700
369	Provinsi Sulawesi Tenggara	236.133.090	3.067.500	0	0
370	Kab. Buton	21.969.590	1.435.000	3.515.940	722.450



PRESIDEN
REPUBLIK INDONESIA

LAMPIRAN V.12
RINCIAN DANA ALOKASI KHUSUS NONFISIK
MENURUT PROVINSI/KABUPATEN/KOTA
TAHUN ANGGARAN 2022

(dalam ribuan rupiah)

NO	NAMA DAERAH	TUNJANGAN PROFESI GURU	TAMBAHAN PENGHASILAN GURU	TUNJANGAN KHUSUS GURU	BANTUAN OPERASIONAL PENYELENGGARAAN MUSEUM DAN TAMAN BUDAYA	
					MUSEUM	TAMAN BUDAYA
(1)	(2)	(7)	(8)	(9)	(10)	(11)
361	Kab. Sidenreng Rappang	88.648.598	1.134.000	0	0	0
362	Kab. Soppeng	92.777.642	1.161.000	0	0	0
363	Kab. Takalar	83.510.156	1.206.000	0	0	0
364	Kab. Tana Toraja	66.707.719	3.468.000	10.538.234	0	0
365	Kab. Wajo	117.428.846	861.000	0	0	0
366	Kota Pare Pare	49.053.851	645.000	0	0	0
367	Kota Makassar	190.884.323	3.714.000	0	800.000	0
368	Kab. Toraja Utara	63.229.366	2.919.000	4.385.842	700.000	0
369	Provinsi Sulawesi Tenggara	233.026.580	3.417.000	3.108.939	0	1.712.500
370	Kab. Buton	34.863.946	1.989.000	2.202.950	0	0



PRESIDEN
REPUBLIK INDONESIA

LAMPIRAN V.12
RINCIAN DANA ALOKASI KHUSUS NONFISIK
MENURUT PROVINSI/KABUPATEN/KOTA
TAHUN ANGGARAN 2022

(dalam ribuan rupiah)

NO	NAMA DAERAH	BANTUAN OPERASIONAL KESEHATAN			
		BANTUAN OPERASIONAL KESEHATAN	BANTUAN OPERASIONAL KESEHATAN PUSKESMAS	BANTUAN OPERASIONAL KESEHATAN STUNTING	JAMINAN PERSALINAN
(1)	(2)	(12)	(13)	(14)	(15)
361	Kab. Sidenreng Rappang	892.839	12.192.543	404.439	27.473
362	Kab. Soppeng	1.600.905	12.795.047	302.378	69.949
363	Kab. Takalar	2.078.491	17.155.424	427.607	264.998
364	Kab. Tana Toraja	2.326.218	20.159.679	477.727	198.123
365	Kab. Wajo	2.704.107	16.959.168	557.027	191.821
366	Kota Pare Pare	888.515	2.502.754	62.308	98.452
367	Kota Makassar	1.503.631	23.631.416	474.859	180.703
368	Kab. Toraja Utara	2.319.798	30.557.741	495.287	339.030
369	Provinsi Sulawesi Tenggara	3.327.408	0	0	0
370	Kab. Buton	2.039.702	13.395.122	294.752	183.769



PRESIDEN
REPUBLIK INDONESIA

LAMPIRAN V.12
RINCIAN DANA ALOKASI KHUSUS NONFISIK
MENURUT PROVINSI/KABUPATEN/KOTA
TAHUN ANGGARAN 2022

(dalam ribuan rupiah)

NO	NAMA DAERAH	BANTUAN OPERASIONAL KESEHATAN		BANTUAN OPERASIONAL KELUARGA BERENCANA	DANA PENINGKATAN KAPASITAS KOPERASI DAN UMK
		PELAYANAN KESEHATAN BERGERAK	PENGAWASAN OBAT DAN MAKANAN		
(1)	(2)	(16)	(17)	(18)	(19)
361	Kab. Sidenreng Rappang	0	0	3.340.267	0
362	Kab. Soppeng	0	406.876	2.519.820	404.200
363	Kab. Takalar	0	0	3.238.278	0
364	Kab. Tana Toraja	0	406.876	4.986.671	404.200
365	Kab. Wajo	0	0	4.648.648	0
366	Kota Pare Pare	0	0	1.668.567	404.200
367	Kota Makassar	0	459.094	9.871.230	404.200
368	Kab. Toraja Utara	0	406.876	4.960.810	404.200
369	Provinsi Sulawesi Tenggara	0	0	0	2.416.564
370	Kab. Buton	0	0	2.242.385	400.800



PRESIDEN
REPUBLIK INDONESIA

LAMPIRAN V.12
RINCIAN DANA ALOKASI KHUSUS NONFISIK
MENURUT PROVINSI/KABUPATEN/KOTA
TAHUN ANGGARAN 2022

(dalam ribuan rupiah)

NO	NAMA DAERAH	DANA PELAYANAN KEPARIWISATAAN	DANA BANTUAN BIAYA LAYANAN PENGOLAHAN SAMPAH	DANA PELAYANAN PERLINDUNGAN PEREMPUAN DAN ANAK	DANA FASILITASI PENANAMAN MODAL
(1)	(2)	(20)	(21)	(22)	(23)
361	Kab. Sidenreng Rappang	679.935	0	0	355.476
362	Kab. Soppeng	0	0	0	355.476
363	Kab. Takalar	679.935	0	0	369.695
364	Kab. Tana Toraja	950.709	0	0	393.394
365	Kab. Wajo	0	0	451.800	360.216
366	Kota Pare Pare	0	0	601.800	360.216
367	Kota Makassar	950.709	0	451.800	383.914
368	Kab. Toraja Utara	950.709	0	0	350.736
369	Provinsi Sulawesi Tenggara	0	0	301.800	920.573
370	Kab. Buton	940.348	0	601.800	369.695



PRESIDEN
REPUBLIK INDONESIA

LAMPIRAN V.12
RINCIAN DANA ALOKASI KHUSUS NONFISIK
MENURUT PROVINSI/KABUPATEN/KOTA
TAHUN ANGGARAN 2022

(dalam ribuan rupiah)

NO	NAMA DAERAH	DANA KETAHANAN PANGAN DAN PERTANIAN	DANA PENGUATAN KAPASITAS KELEMBAGAAN SENTRA IKM	TOTAL DAK NON FISIK T.A. 2022
(1)	(2)	(24)	(25)	(26)
361	Kab. Sidenreng Rappang	618.100	0	155.938.872
362	Kab. Soppeng	746.800	0	146.545.275
363	Kab. Takalar	303.900	0	162.545.186
364	Kab. Tana Toraja	334.900	1.489.508	163.242.050
365	Kab. Wajo	389.400	0	203.184.135
366	Kota Pare Pare	568.400	0	79.747.765
367	Kota Makassar	254.200	1.168.118	442.543.699
368	Kab. Toraja Utara	439.100	1.381.168	164.129.565
369	Provinsi Sulawesi Tenggara	0	0	487.431.956
370	Kab. Buton	199.700	0	87.366.951



PRESIDEN
REPUBLIK INDONESIA

LAMPIRAN V.12
RINCIAN DANA ALOKASI KHUSUS NONFISIK
MENURUT PROVINSI/KABUPATEN/KOTA
TAHUN ANGGARAN 2022

(dalam ribuan rupiah)

NO	NAMA DAERAH	BANTUAN OPERASIONAL SEKOLAH		BANTUAN OPERASIONAL PENYELENGGARA AN PAUD	BANTUAN OPERASIONAL PENYELENGGARA AN PENDIDIKAN KESETARAAN
		REGULER	KINERJA		
(1)	(2)	(3)	(4)	(5)	(6)
371	Kab. Konawe	37.716.420	0	5.872.200	2.716.000
372	Kab. Kolaka	35.102.460	0	5.316.000	1.458.500
373	Kab. Muna	42.490.320	1.600.000	7.450.940	1.387.300
374	Kota Kendari	48.896.900	0	4.250.400	2.235.100
375	Kota Bau Bau	26.117.630	480.000	2.824.110	2.330.790
376	Kab. Konawe Selatan	47.998.100	0	5.044.800	3.109.200
377	Kab. Bombana	25.995.920	1.200.000	3.858.600	3.401.700
378	Kab. Wakatobi	18.152.840	0	3.488.640	2.304.390
379	Kab. Kolaka Utara	18.304.980	985.000	3.010.800	1.459.500
380	Kab. Konawe Utara	12.885.400	0	2.527.800	1.206.210



PRESIDEN
REPUBLIK INDONESIA

LAMPIRAN V.12
RINCIAN DANA ALOKASI KHUSUS NONFISIK
MENURUT PROVINSI/KABUPATEN/KOTA
TAHUN ANGGARAN 2022

(dalam ribuan rupiah)

NO	NAMA DAERAH	TUNJANGAN PROFESI GURU	TAMBAHAN PENGHASILAN GURU	TUNJANGAN KHUSUS GURU	BANTUAN OPERASIONAL PENYELENGGARAAN MUSEUM DAN TAMAN BUDAYA	
					MUSEUM	TAMAN BUDAYA
(1)	(2)	(7)	(8)	(9)	(10)	(11)
371	Kab. Konawe	69.513.612	3.900.000	5.477.928	0	0
372	Kab. Kolaka	51.640.783	1.182.000	1.114.437	0	0
373	Kab. Muna	86.863.174	1.374.000	4.751.205	700.000	0
374	Kota Kendari	86.937.790	1.458.000	0	0	0
375	Kota Bau Bau	45.945.371	1.005.000	0	0	0
376	Kab. Konawe Selatan	76.355.293	5.229.000	7.294.466	0	0
377	Kab. Bombana	42.497.286	1.995.000	4.267.620	0	0
378	Kab. Wakatobi	35.128.237	1.809.000	0	0	0
379	Kab. Kolaka Utara	31.299.767	1.566.000	2.330.765	0	0
380	Kab. Konawe Utara	19.702.810	1.035.000	1.079.998	0	0



PRESIDEN
REPUBLIK INDONESIA

LAMPIRAN V.12
RINCIAN DANA ALOKASI KHUSUS NONFISIK
MENURUT PROVINSI/KABUPATEN/KOTA
TAHUN ANGGARAN 2022

(dalam ribuan rupiah)

NO	NAMA DAERAH	BANTUAN OPERASIONAL KESEHATAN			
		BANTUAN OPERASIONAL KESEHATAN	BANTUAN OPERASIONAL KESEHATAN PUSKESMAS	BANTUAN OPERASIONAL KESEHATAN STUNTING	JAMINAN PERSALINAN
(1)	(2)	(12)	(13)	(14)	(15)
371	Kab. Konawe	3.312.489	32.672.422	711.233	681.403
372	Kab. Kolaka	1.920.593	13.699.721	463.861	505.327
373	Kab. Muna	4.074.701	31.492.155	530.904	572.561
374	Kota Kendari	1.475.076	10.939.669	149.553	93.438
375	Kota Bau Bau	2.235.608	10.454.090	95.824	34.881
376	Kab. Konawe Selatan	3.613.534	26.794.711	736.956	993.141
377	Kab. Bombana	3.842.784	18.289.256	443.403	450.624
378	Kab. Wakatobi	2.489.586	24.688.329	309.426	291.174
379	Kab. Kolaka Utara	2.842.632	14.574.132	364.351	319.976
380	Kab. Konawe Utara	2.909.695	17.296.731	297.265	258.502



PRESIDEN
REPUBLIK INDONESIA

LAMPIRAN V.12
RINCIAN DANA ALOKASI KHUSUS NONFISIK
MENURUT PROVINSI/KABUPATEN/KOTA
TAHUN ANGGARAN 2022

(dalam ribuan rupiah)

NO	NAMA DAERAH	BANTUAN OPERASIONAL KESEHATAN		BANTUAN OPERASIONAL KELUARGA BERENCANA	DANA PENINGKATAN KAPASITAS KOPERASI DAN UMK
		PELAYANAN KESEHATAN BERGERAK	PENGAWASAN OBAT DAN MAKANAN		
(1)	(2)	(16)	(17)	(18)	(19)
371	Kab. Konawe	0	0	7.036.417	0
372	Kab. Kolaka	0	459.094	3.700.767	400.800
373	Kab. Muna	0	0	4.510.515	400.800
374	Kota Kendari	0	445.836	3.773.907	404.200
375	Kota Bau Bau	0	0	2.012.206	404.200
376	Kab. Konawe Selatan	0	406.876	6.995.196	0
377	Kab. Bombana	0	406.876	4.035.286	400.800
378	Kab. Wakatobi	0	0	2.177.825	0
379	Kab. Kolaka Utara	0	0	3.259.247	400.800
380	Kab. Konawe Utara	0	0	3.077.211	0



PRESIDEN
REPUBLIK INDONESIA

LAMPIRAN V.12
RINCIAN DANA ALOKASI KHUSUS NONFISIK
MENURUT PROVINSI/KABUPATEN/KOTA
TAHUN ANGGARAN 2022

(dalam ribuan rupiah)

NO	NAMA DAERAH	DANA PELAYANAN KEPARIWISATAAN	DANA BANTUAN BIAYA LAYANAN PENGOLAHAN SAMPAH	DANA PELAYANAN PERLINDUNGAN PEREMPUAN DAN ANAK	DANA FASILITASI PENANAMAN MODAL
(1)	(2)	(20)	(21)	(22)	(23)
371	Kab. Konawe	0	0	0	374.435
372	Kab. Kolaka	0	0	0	398.133
373	Kab. Muna	0	0	451.800	369.695
374	Kota Kendari	897.656	0	601.800	402.873
375	Kota Bau Bau	812.540	0	601.800	412.352
376	Kab. Konawe Selatan	0	0	451.800	407.613
377	Kab. Bombana	0	0	451.800	421.832
378	Kab. Wakatobi	897.656	0	0	388.654
379	Kab. Kolaka Utara	0	0	451.800	369.695
380	Kab. Konawe Utara	0	0	451.800	402.873



PRESIDEN
REPUBLIK INDONESIA

LAMPIRAN V.12
RINCIAN DANA ALOKASI KHUSUS NONFISIK
MENURUT PROVINSI/KABUPATEN/KOTA
TAHUN ANGGARAN 2022

(dalam ribuan rupiah)

NO	NAMA DAERAH	DANA KETAHANAN PANGAN DAN PERTANIAN	DANA PENGUATAN KAPASITAS KELEMBAGAAN SENTRA IKM	TOTAL DAK NON FISIK T.A. 2022
(1)	(2)	(24)	(25)	(26)
371	Kab. Konawe	795.900	0	170.780.461
372	Kab. Kolaka	195.200	0	117.557.678
373	Kab. Muna	456.200	0	189.476.272
374	Kota Kendari	653.900	1.594.762	165.210.862
375	Kota Bau Bau	625.500	0	96.391.904
376	Kab. Konawe Selatan	917.500	0	186.348.188
377	Kab. Bombana	709.100	0	112.667.889
378	Kab. Wakatobi	56.800	1.841.043	94.023.602
379	Kab. Kolaka Utara	603.900	0	82.143.347
380	Kab. Konawe Utara	675.200	0	63.806.497



PRESIDEN
REPUBLIK INDONESIA

LAMPIRAN V.12
RINCIAN DANA ALOKASI KHUSUS NONFISIK
MENURUT PROVINSI/KABUPATEN/KOTA
TAHUN ANGGARAN 2022

(dalam ribuan rupiah)

NO	NAMA DAERAH	BANTUAN OPERASIONAL SEKOLAH		BANTUAN OPERASIONAL PENYELENGGARA AN PAUD	BANTUAN OPERASIONAL PENYELENGGARA AN PENDIDIKAN KESETARAAN
		REGULER	KINERJA		
(1)	(2)	(3)	(4)	(5)	(6)
381	Kab. Buton Utara	14.011.160	0	3.263.700	639.340
382	Kab. Konawe Kepulauan	6.588.250	0	1.352.610	429.170
383	Kab. Kolaka Timur	16.811.560	920.000	2.636.400	514.900
384	Kab. Muna Barat	17.048.720	0	3.566.720	230.020
385	Kab. Buton Tengah	21.107.430	995.000	2.843.160	1.844.510
386	Kab. Buton Selatan	18.607.790	480.000	2.614.800	166.450
387	Provinsi Bali	357.150.990	2.290.000	0	0
388	Kab. Badung	102.387.530	1.900.000	9.777.080	1.058.650
389	Kab. Bangli	38.773.740	0	2.439.500	81.900
390	Kab. Buleleng	120.166.080	3.295.000	8.014.800	1.078.440



PRESIDEN
REPUBLIK INDONESIA

LAMPIRAN V.12
RINCIAN DANA ALOKASI KHUSUS NONFISIK
MENURUT PROVINSI/KABUPATEN/KOTA
TAHUN ANGGARAN 2022

(dalam ribuan rupiah)

NO	NAMA DAERAH	TUNJANGAN PROFESI GURU	TAMBAHAN PENGHASILAN GURU	TUNJANGAN KHUSUS GURU	BANTUAN OPERASIONAL PENYELENGGARAAN MUSEUM DAN TAMAN BUDAYA	
					MUSEUM	TAMAN BUDAYA
(1)	(2)	(7)	(8)	(9)	(10)	(11)
381	Kab. Buton Utara	21.341.414	567.000	794.001	0	0
382	Kab. Konawe Kepulauan	7.132.986	636.000	0	0	0
383	Kab. Kolaka Timur	27.022.079	2.013.000	3.104.683	0	0
384	Kab. Muna Barat	25.954.722	441.000	1.626.669	0	0
385	Kab. Buton Tengah	25.062.697	1.449.000	1.978.350	0	0
386	Kab. Buton Selatan	20.578.174	948.000	549.701	0	0
387	Provinsi Bali	205.276.104	3.963.000	0	3.600.000	2.000.000
388	Kab. Badung	87.225.586	1.470.000	0	700.000	0
389	Kab. Bangli	50.558.770	2.415.000	0	0	0
390	Kab. Buleleng	145.786.702	6.699.000	0	700.000	0



PRESIDEN
REPUBLIK INDONESIA

LAMPIRAN V.12
RINCIAN DANA ALOKASI KHUSUS NONFISIK
MENURUT PROVINSI/KABUPATEN/KOTA
TAHUN ANGGARAN 2022

(dalam ribuan rupiah)

NO	NAMA DAERAH	BANTUAN OPERASIONAL KESEHATAN			
		BANTUAN OPERASIONAL KESEHATAN	BANTUAN OPERASIONAL KESEHATAN PUSKESMAS	BANTUAN OPERASIONAL KESEHATAN STUNTING	JAMINAN PERSALINAN
(1)	(2)	(12)	(13)	(14)	(15)
381	Kab. Buton Utara	2.328.792	15.934.794	289.054	123.326
382	Kab. Konawe Kepulauan	1.569.711	5.990.020	195.326	68.410
383	Kab. Kolaka Timur	1.980.407	12.546.206	319.155	452.243
384	Kab. Muna Barat	1.927.533	17.819.472	263.752	290.509
385	Kab. Buton Tengah	1.337.064	10.490.416	279.984	144.073
386	Kab. Buton Selatan	1.745.189	9.095.547	238.149	313.018
387	Provinsi Bali	1.818.821	0	0	0
388	Kab. Badung	1.054.854	9.482.971	421.420	216.299
389	Kab. Bangli	1.606.369	8.677.132	198.576	80.059
390	Kab. Buleleng	1.041.895	16.564.689	440.621	107.716



PRESIDEN
REPUBLIK INDONESIA

LAMPIRAN V.12
RINCIAN DANA ALOKASI KHUSUS NONFISIK
MENURUT PROVINSI/KABUPATEN/KOTA
TAHUN ANGGARAN 2022

(dalam ribuan rupiah)

NO	NAMA DAERAH	BANTUAN OPERASIONAL KESEHATAN		BANTUAN OPERASIONAL KELUARGA BERENCANA	DANA PENINGKATAN KAPASITAS KOPERASI DAN UMK
		PELAYANAN KESEHATAN BERGERAK	PENGAWASAN OBAT DAN MAKANAN		
(1)	(2)	(16)	(17)	(18)	(19)
381	Kab. Buton Utara	0	0	2.006.964	0
382	Kab. Konawe Kepulauan	0	0	1.953.587	0
383	Kab. Kolaka Timur	0	0	2.957.149	0
384	Kab. Muna Barat	0	0	2.012.429	0
385	Kab. Buton Tengah	0	0	1.842.683	0
386	Kab. Buton Selatan	0	406.876	1.667.550	0
387	Provinsi Bali	0	0	0	3.769.576
388	Kab. Badung	0	459.094	5.095.486	492.400
389	Kab. Bangli	0	0	2.529.046	404.200
390	Kab. Buleleng	0	13.258	6.704.193	404.200



PRESIDEN
REPUBLIK INDONESIA

LAMPIRAN V.12
RINCIAN DANA ALOKASI KHUSUS NONFISIK
MENURUT PROVINSI/KABUPATEN/KOTA
TAHUN ANGGARAN 2022

(dalam ribuan rupiah)

NO	NAMA DAERAH	DANA PELAYANAN KEPARIWISATAAN	DANA BANTUAN BIAYA LAYANAN PENGOLAHAN SAMPAH	DANA PELAYANAN PERLINDUNGAN PEREMPUAN DAN ANAK	DANA FASILITASI PENANAMAN MODAL
(1)	(2)	(20)	(21)	(22)	(23)
381	Kab. Buton Utara	0	0	451.800	369.695
382	Kab. Konawe Kepulauan	0	0	451.800	360.216
383	Kab. Kolaka Timur	0	0	0	383.914
384	Kab. Muna Barat	0	0	0	369.695
385	Kab. Buton Tengah	0	0	451.800	388.654
386	Kab. Buton Selatan	0	0	601.800	369.695
387	Provinsi Bali	0	0	451.800	842.935
388	Kab. Badung	1.090.590	0	0	383.914
389	Kab. Bangli	935.220	0	0	360.216
390	Kab. Buleleng	1.090.590	0	0	369.695



PRESIDEN
REPUBLIK INDONESIA

LAMPIRAN V.12
RINCIAN DANA ALOKASI KHUSUS NONFISIK
MENURUT PROVINSI/KABUPATEN/KOTA
TAHUN ANGGARAN 2022

(dalam ribuan rupiah)

NO	NAMA DAERAH	DANA KETAHANAN PANGAN DAN PERTANIAN	DANA PENGUATAN KAPASITAS KELEMBAGAAN SENTRA IKM	TOTAL DAK NON FISIK T.A. 2022
(1)	(2)	(24)	(25)	(26)
381	Kab. Buton Utara	392.600	0	62.513.642
382	Kab. Konawe Kepulauan	289.700	0	27.017.788
383	Kab. Kolaka Timur	338.100	0	71.999.798
384	Kab. Muna Barat	478.100	0	72.029.343
385	Kab. Buton Tengah	689.700	0	70.904.523
386	Kab. Buton Selatan	49.700	0	58.432.441
387	Provinsi Bali	0	0	581.163.228
388	Kab. Badung	195.500	1.014.128	224.425.504
389	Kab. Bangli	145.500	0	109.205.230
390	Kab. Buleleng	573.900	1.141.679	314.192.460



PRESIDEN
REPUBLIK INDONESIA

LAMPIRAN V.12
RINCIAN DANA ALOKASI KHUSUS NONFISIK
MENURUT PROVINSI/KABUPATEN/KOTA
TAHUN ANGGARAN 2022

(dalam ribuan rupiah)

NO	NAMA DAERAH	BANTUAN OPERASIONAL SEKOLAH		BANTUAN OPERASIONAL PENYELENGGARA AN PAUD	BANTUAN OPERASIONAL PENYELENGGARA AN PENDIDIKAN KESETARAAN
		REGULER	KINERJA		
(1)	(2)	(3)	(4)	(5)	(6)
391	Kab. Gianyar	76.212.030	60.000	6.470.130	363.110
392	Kab. Jembrana	42.767.030	0	3.629.760	568.480
393	Kab. Karangasem	76.475.100	0	4.387.800	1.463.860
394	Kab. Klungkung	28.013.810	800.000	3.416.580	226.050
395	Kab. Tabanan	61.425.100	0	6.294.060	504.300
396	Kota Denpasar	126.162.760	1.890.000	12.373.050	3.255.770
397	Provinsi Nusa Tenggara Barat	319.344.810	3.395.000	0	0
398	Kab. Bima	70.883.550	0	18.538.510	3.338.930
399	Kab. Dompu	41.365.020	0	8.292.000	3.617.500
400	Kab. Lombok Barat	81.447.750	2.160.000	12.872.490	2.374.170



PRESIDEN
REPUBLIK INDONESIA

LAMPIRAN V.12
RINCIAN DANA ALOKASI KHUSUS NONFISIK
MENURUT PROVINSI/KABUPATEN/KOTA
TAHUN ANGGARAN 2022

(dalam ribuan rupiah)

NO	NAMA DAERAH	TUNJANGAN PROFESI GURU	TAMBAHAN PENGHASILAN GURU	TUNJANGAN KHUSUS GURU	BANTUAN OPERASIONAL PENYELENGGARAAN MUSEUM DAN TAMAN BUDAYA	
					MUSEUM	TAMAN BUDAYA
(1)	(2)	(7)	(8)	(9)	(10)	(11)
391	Kab. Gianyar	85.437.013	1.770.000	0	0	0
392	Kab. Jembrana	44.975.554	2.268.000	0	0	0
393	Kab. Karangasem	124.716.858	3.657.000	0	0	0
394	Kab. Klungkung	60.239.620	1.701.000	0	700.000	0
395	Kab. Tabanan	96.960.776	3.783.000	0	800.000	0
396	Kota Denpasar	64.402.844	3.411.000	0	0	0
397	Provinsi Nusa Tenggara Barat	237.472.030	10.287.000	11.432.298	1.800.000	2.000.000
398	Kab. Bima	114.528.468	1.146.000	2.385.499	700.000	0
399	Kab. Dompu	48.017.678	2.019.000	0	0	0
400	Kab. Lombok Barat	113.730.503	4.236.000	0	0	0



PRESIDEN
REPUBLIK INDONESIA

LAMPIRAN V.12
RINCIAN DANA ALOKASI KHUSUS NONFISIK
MENURUT PROVINSI/KABUPATEN/KOTA
TAHUN ANGGARAN 2022

(dalam ribuan rupiah)

NO	NAMA DAERAH	BANTUAN OPERASIONAL KESEHATAN			
		BANTUAN OPERASIONAL KESEHATAN	BANTUAN OPERASIONAL KESEHATAN PUSKESMAS	BANTUAN OPERASIONAL KESEHATAN STUNTING	JAMINAN PERSALINAN
(1)	(2)	(12)	(13)	(14)	(15)
391	Kab. Gianyar	912.390	9.550.106	297.698	272.344
392	Kab. Jembrana	1.436.925	8.349.741	197.655	43.355
393	Kab. Karangasem	1.055.755	7.904.029	286.541	88.721
394	Kab. Klungkung	1.278.390	7.932.600	149.793	56.555
395	Kab. Tabanan	2.204.148	19.905.671	287.654	292.969
396	Kota Denpasar	1.053.604	7.989.882	173.191	138.062
397	Provinsi Nusa Tenggara Barat	2.899.709	0	0	0
398	Kab. Bima	2.924.687	20.430.272	503.296	1.054.141
399	Kab. Dompu	2.121.230	9.115.828	282.424	464.821
400	Kab. Lombok Barat	2.967.088	18.285.272	582.680	537.652



PRESIDEN
REPUBLIK INDONESIA

LAMPIRAN V.12
RINCIAN DANA ALOKASI KHUSUS NONFISIK
MENURUT PROVINSI/KABUPATEN/KOTA
TAHUN ANGGARAN 2022

(dalam ribuan rupiah)

NO	NAMA DAERAH	BANTUAN OPERASIONAL KESEHATAN		BANTUAN OPERASIONAL KELUARGA BERENCANA	DANA PENINGKATAN KAPASITAS KOPERASI DAN UMK
		PELAYANAN KESEHATAN BERGERAK	PENGAWASAN OBAT DAN MAKANAN		
(1)	(2)	(16)	(17)	(18)	(19)
391	Kab. Gianyar	0	459.094	4.844.617	492.400
392	Kab. Jembrana	0	0	2.764.705	404.200
393	Kab. Karangasem	0	406.876	4.487.611	431.200
394	Kab. Klungkung	0	420.134	2.146.842	492.400
395	Kab. Tabanan	0	459.094	4.354.400	404.200
396	Kota Denpasar	0	420.134	6.118.940	404.200
397	Provinsi Nusa Tenggara Barat	0	0	0	2.419.964
398	Kab. Bima	0	459.094	6.477.776	404.200
399	Kab. Dompu	0	420.134	3.134.547	400.800
400	Kab. Lombok Barat	0	459.094	6.474.469	390.600



PRESIDEN
REPUBLIK INDONESIA

LAMPIRAN V.12
RINCIAN DANA ALOKASI KHUSUS NONFISIK
MENURUT PROVINSI/KABUPATEN/KOTA
TAHUN ANGGARAN 2022

(dalam ribuan rupiah)

NO	NAMA DAERAH	DANA PELAYANAN KEPARIWISATAAN	DANA BANTUAN BIAYA LAYANAN PENGOLAHAN SAMPAH	DANA PELAYANAN PERLINDUNGAN PEREMPUAN DAN ANAK	DANA FASILITASI PENANAMAN MODAL
(1)	(2)	(20)	(21)	(22)	(23)
391	Kab. Gianyar	1.261.090	0	451.800	388.654
392	Kab. Jembrana	1.090.590	0	0	364.955
393	Kab. Karangasem	1.261.090	0	451.800	383.914
394	Kab. Klungkung	1.261.090	0	0	379.175
395	Kab. Tabanan	1.090.590	0	601.800	407.613
396	Kota Denpasar	1.090.590	0	601.800	412.352
397	Provinsi Nusa Tenggara Barat	0	0	301.800	876.208
398	Kab. Bima	0	0	451.800	374.435
399	Kab. Dompu	0	0	601.800	393.394
400	Kab. Lombok Barat	946.306	0	601.800	417.092



PRESIDEN
REPUBLIK INDONESIA

LAMPIRAN V.12
RINCIAN DANA ALOKASI KHUSUS NONFISIK
MENURUT PROVINSI/KABUPATEN/KOTA
TAHUN ANGGARAN 2022

(dalam ribuan rupiah)

NO	NAMA DAERAH	DANA KETAHANAN PANGAN DAN PERTANIAN	DANA PENGUATAN KAPASITAS KELEMBAGAAN SENTRA IKM	TOTAL DAK NON FISIK T.A. 2022
(1)	(2)	(24)	(25)	(26)
391	Kab. Gianyar	309.700	1.586.714	191.138.892
392	Kab. Jembrana	585.500	2.037.096	111.483.548
393	Kab. Karangasem	756.800	0	228.214.957
394	Kab. Klungkung	348.400	0	109.562.441
395	Kab. Tabanan	721.000	2.374.025	202.870.402
396	Kota Denpasar	268.400	0	230.166.581
397	Provinsi Nusa Tenggara Barat	0	0	592.228.821
398	Kab. Bima	854.500	0	245.455.160
399	Kab. Dompu	696.800	0	120.942.978
400	Kab. Lombok Barat	671.000	1.314.247	250.468.215



PRESIDEN
REPUBLIK INDONESIA

LAMPIRAN V.12
RINCIAN DANA ALOKASI KHUSUS NONFISIK
MENURUT PROVINSI/KABUPATEN/KOTA
TAHUN ANGGARAN 2022

(dalam ribuan rupiah)

NO	NAMA DAERAH	BANTUAN OPERASIONAL SEKOLAH		BANTUAN OPERASIONAL PENYELENGGARA AN PAUD	BANTUAN OPERASIONAL PENYELENGGARA AN PENDIDIKAN KESETARAAN
		REGULER	KINERJA		
<i>(1)</i>	<i>(2)</i>	<i>(3)</i>	<i>(4)</i>	<i>(5)</i>	<i>(6)</i>
401	Kab. Lombok Tengah	117.180.700	0	26.385.000	4.036.500
402	Kab. Lombok Timur	167.528.360	6.910.000	32.596.800	3.195.700
403	Kab. Sumbawa	69.137.520	2.280.000	15.156.000	2.138.200
404	Kota Mataram	63.221.260	0	5.393.430	848.350
405	Kota Bima	20.069.600	765.000	5.146.200	721.200
406	Kab. Sumbawa Barat	22.382.910	0	4.128.600	125.520
407	Kab. Lombok Utara	31.671.380	1.000.000	4.462.800	711.300
408	Provinsi Nusa Tenggara Timur	513.135.680	5.725.000	0	0
409	Kab. Alor	47.249.040	2.080.000	4.982.200	1.148.200
410	Kab. Belu	37.263.400	0	4.571.400	761.900



PRESIDEN
REPUBLIK INDONESIA

LAMPIRAN V.12
RINCIAN DANA ALOKASI KHUSUS NONFISIK
MENURUT PROVINSI/KABUPATEN/KOTA
TAHUN ANGGARAN 2022

(dalam ribuan rupiah)

NO	NAMA DAERAH	TUNJANGAN PROFESI GURU	TAMBAHAN PENGHASILAN GURU	TUNJANGAN KHUSUS GURU	BANTUAN OPERASIONAL PENYELENGGARAAN MUSEUM DAN TAMAN BUDAYA	
					MUSEUM	TAMAN BUDAYA
(1)	(2)	(7)	(8)	(9)	(10)	(11)
401	Kab. Lombok Tengah	157.078.868	5.190.000	0	0	0
402	Kab. Lombok Timur	209.921.546	1.707.000	0	0	0
403	Kab. Sumbawa	101.240.752	4.311.000	7.520.793	700.000	0
404	Kota Mataram	68.916.924	2.169.000	0	0	0
405	Kota Bima	38.661.671	1.029.000	0	0	0
406	Kab. Sumbawa Barat	41.795.528	1.302.000	0	0	0
407	Kab. Lombok Utara	33.393.407	1.308.000	0	0	0
408	Provinsi Nusa Tenggara Timur	228.244.450	20.208.000	25.072.997	1.500.000	2.000.000
409	Kab. Alor	22.122.659	3.396.000	6.839.394	700.000	0
410	Kab. Belu	35.144.700	1.704.000	1.673.160	0	0



PRESIDEN
REPUBLIK INDONESIA

LAMPIRAN V.12
RINCIAN DANA ALOKASI KHUSUS NONFISIK
MENURUT PROVINSI/KABUPATEN/KOTA
TAHUN ANGGARAN 2022

(dalam ribuan rupiah)

NO	NAMA DAERAH	BANTUAN OPERASIONAL KESEHATAN			
		BANTUAN OPERASIONAL KESEHATAN	BANTUAN OPERASIONAL KESEHATAN PUSKESMAS	BANTUAN OPERASIONAL KESEHATAN STUNTING	JAMINAN PERSALINAN
(1)	(2)	(12)	(13)	(14)	(15)
401	Kab. Lombok Tengah	2.381.701	20.794.928	748.193	306.188
402	Kab. Lombok Timur	3.147.369	38.463.951	1.024.922	627.189
403	Kab. Sumbawa	2.711.201	24.409.673	459.548	590.374
404	Kota Mataram	661.907	4.062.218	111.712	397.257
405	Kota Bima	932.135	5.132.950	66.440	130.276
406	Kab. Sumbawa Barat	1.839.423	6.238.483	197.671	176.149
407	Kab. Lombok Utara	897.576	4.319.732	245.900	108.292
408	Provinsi Nusa Tenggara Timur	5.812.725	0	0	0
409	Kab. Alor	4.833.019	28.287.550	800.302	1.020.235
410	Kab. Belu	4.947.456	27.311.472	653.994	700.648



PRESIDEN
REPUBLIK INDONESIA

LAMPIRAN V.12
RINCIAN DANA ALOKASI KHUSUS NONFISIK
MENURUT PROVINSI/KABUPATEN/KOTA
TAHUN ANGGARAN 2022

(dalam ribuan rupiah)

NO	NAMA DAERAH	BANTUAN OPERASIONAL KESEHATAN		BANTUAN OPERASIONAL KELUARGA BERENCANA	DANA PENINGKATAN KAPASITAS KOPERASI DAN UMK
		PELAYANAN KESEHATAN BERGERAK	PENGAWASAN OBAT DAN MAKANAN		
(1)	(2)	(16)	(17)	(18)	(19)
401	Kab. Lombok Tengah	0	406.876	8.240.366	400.800
402	Kab. Lombok Timur	0	459.094	11.782.871	404.200
403	Kab. Sumbawa	0	459.094	6.326.090	400.800
404	Kota Mataram	0	420.134	4.018.898	404.200
405	Kota Bima	0	0	2.134.723	404.200
406	Kab. Sumbawa Barat	0	13.258	2.494.699	400.800
407	Kab. Lombok Utara	0	0	2.498.831	404.200
408	Provinsi Nusa Tenggara Timur	0	0	0	2.419.964
409	Kab. Alor	0	0	4.476.369	400.800
410	Kab. Belu	831.000	445.836	3.499.357	404.200



PRESIDEN
REPUBLIK INDONESIA

LAMPIRAN V.12
RINCIAN DANA ALOKASI KHUSUS NONFISIK
MENURUT PROVINSI/KABUPATEN/KOTA
TAHUN ANGGARAN 2022

(dalam ribuan rupiah)

NO	NAMA DAERAH	DANA PELAYANAN KEPARIWISATAAN	DANA BANTUAN BIAYA LAYANAN PENGOLAHAN SAMPAH	DANA PELAYANAN PERLINDUNGAN PEREMPUAN DAN ANAK	DANA FASILITASI PENANAMAN MODAL
(1)	(2)	(20)	(21)	(22)	(23)
401	Kab. Lombok Tengah	1.116.806	0	0	383.914
402	Kab. Lombok Timur	946.306	0	451.800	374.435
403	Kab. Sumbawa	0	0	451.800	417.092
404	Kota Mataram	946.306	0	451.800	393.394
405	Kota Bima	0	0	601.800	398.133
406	Kab. Sumbawa Barat	0	0	0	393.394
407	Kab. Lombok Utara	946.306	0	0	388.654
408	Provinsi Nusa Tenggara Timur	0	0	301.800	820.752
409	Kab. Alor	0	0	0	388.654
410	Kab. Belu	0	0	0	369.695



PRESIDEN
REPUBLIK INDONESIA

LAMPIRAN V.12
RINCIAN DANA ALOKASI KHUSUS NONFISIK
MENURUT PROVINSI/KABUPATEN/KOTA
TAHUN ANGGARAN 2022

(dalam ribuan rupiah)

NO	NAMA DAERAH	DANA KETAHANAN PANGAN DAN PERTANIAN	DANA PENGUATAN KAPASITAS KELEMBAGAAN SENTRA IKM	TOTAL DAK NON FISIK T.A. 2022
(1)	(2)	(24)	(25)	(26)
401	Kab. Lombok Tengah	835.200	1.790.829	347.276.871
402	Kab. Lombok Timur	882.000	1.584.710	482.008.255
403	Kab. Sumbawa	1.060.400	0	239.770.339
404	Kota Mataram	282.600	0	152.699.392
405	Kota Bima	418.400	0	76.611.730
406	Kab. Sumbawa Barat	296.800	0	81.785.237
407	Kab. Lombok Utara	275.500	1.626.799	84.258.679
408	Provinsi Nusa Tenggara Timur	0	0	805.241.370
409	Kab. Alor	170.700	0	128.895.124
410	Kab. Belu	525.200	0	120.807.420



PRESIDEN
REPUBLIK INDONESIA

LAMPIRAN V.12
RINCIAN DANA ALOKASI KHUSUS NONFISIK
MENURUT PROVINSI/KABUPATEN/KOTA
TAHUN ANGGARAN 2022

(dalam ribuan rupiah)

NO	NAMA DAERAH	BANTUAN OPERASIONAL SEKOLAH		BANTUAN OPERASIONAL PENYELENGGARA AN PAUD	BANTUAN OPERASIONAL PENYELENGGARA AN PENDIDIKAN KESETARAAN
		REGULER	KINERJA		
(1)	(2)	(3)	(4)	(5)	(6)
411	Kab. Ende	49.194.480	2.000.000	4.318.800	425.300
412	Kab. Flores Timur	44.722.040	0	5.466.210	739.860
413	Kab. Kupang	66.359.260	0	6.777.000	1.083.100
414	Kab. Lembata	24.665.760	0	1.982.400	207.200
415	Kab. Manggarai	76.455.810	0	5.923.650	906.910
416	Kab. Ngada	29.579.240	1.200.000	2.386.800	430.500
417	Kab. Sikka	55.646.600	2.080.000	6.117.000	378.700
418	Kab. Sumba Barat	28.201.110	0	3.661.100	249.000
419	Kab. Sumba Timur	51.366.400	2.360.000	2.889.600	369.300
420	Kab. Timor Tengah Selatan	104.148.900	0	8.530.800	228.800



PRESIDEN
REPUBLIK INDONESIA

LAMPIRAN V.12
RINCIAN DANA ALOKASI KHUSUS NONFISIK
MENURUT PROVINSI/KABUPATEN/KOTA
TAHUN ANGGARAN 2022

(dalam ribuan rupiah)

NO	NAMA DAERAH	TUNJANGAN PROFESI GURU	TAMBAHAN PENGHASILAN GURU	TUNJANGAN KHUSUS GURU	BANTUAN OPERASIONAL PENYELENGGARAAN MUSEUM DAN TAMAN BUDAYA	
					MUSEUM	TAMAN BUDAYA
(1)	(2)	(7)	(8)	(9)	(10)	(11)
411	Kab. Ende	48.019.398	1.491.000	3.732.598	0	0
412	Kab. Flores Timur	47.317.498	3.201.000	2.487.794	0	0
413	Kab. Kupang	60.838.475	1.959.000	8.479.840	0	0
414	Kab. Lembata	21.882.523	1.320.000	2.558.231	0	0
415	Kab. Manggarai	58.165.379	3.735.000	6.051.177	0	0
416	Kab. Ngada	32.469.232	2.385.000	3.472.780	0	0
417	Kab. Sikka	44.725.369	2.244.000	12.664.039	0	0
418	Kab. Sumba Barat	10.553.695	1.653.000	1.371.739	0	0
419	Kab. Sumba Timur	37.061.189	2.034.000	1.233.660	0	0
420	Kab. Timor Tengah Selatan	48.925.753	6.930.000	11.033.429	0	0



PRESIDEN
REPUBLIK INDONESIA

LAMPIRAN V.12
RINCIAN DANA ALOKASI KHUSUS NONFISIK
MENURUT PROVINSI/KABUPATEN/KOTA
TAHUN ANGGARAN 2022

(dalam ribuan rupiah)

NO	NAMA DAERAH	BANTUAN OPERASIONAL KESEHATAN			
		BANTUAN OPERASIONAL KESEHATAN	BANTUAN OPERASIONAL KESEHATAN PUSKESMAS	BANTUAN OPERASIONAL KESEHATAN STUNTING	JAMINAN PERSALINAN
(1)	(2)	(12)	(13)	(14)	(15)
411	Kab. Ende	4.027.896	28.352.245	757.587	323.381
412	Kab. Flores Timur	3.012.231	20.653.276	694.044	677.986
413	Kab. Kupang	3.720.498	37.668.023	1.093.026	938.936
414	Kab. Lembata	1.808.518	10.861.353	663.198	401.576
415	Kab. Manggarai	3.599.546	19.950.977	716.527	500.235
416	Kab. Ngada	2.072.973	11.061.687	456.348	498.955
417	Kab. Sikka	3.139.330	30.289.469	669.818	957.140
418	Kab. Sumba Barat	2.484.396	13.726.468	588.428	304.972
419	Kab. Sumba Timur	2.739.029	21.380.129	956.405	811.411
420	Kab. Timor Tengah Selatan	3.682.769	26.050.408	1.306.664	967.152



PRESIDEN
REPUBLIK INDONESIA

LAMPIRAN V.12
RINCIAN DANA ALOKASI KHUSUS NONFISIK
MENURUT PROVINSI/KABUPATEN/KOTA
TAHUN ANGGARAN 2022

(dalam ribuan rupiah)

NO	NAMA DAERAH	BANTUAN OPERASIONAL KESEHATAN		BANTUAN OPERASIONAL KELUARGA BERENCANA	DANA PENINGKATAN KAPASITAS KOPERASI DAN UMK
		PELAYANAN KESEHATAN BERGERAK	PENGAWASAN OBAT DAN MAKANAN		
(1)	(2)	(16)	(17)	(18)	(19)
411	Kab. Ende	0	420.134	6.429.659	404.200
412	Kab. Flores Timur	0	0	5.505.549	404.200
413	Kab. Kupang	0	0	6.075.689	404.200
414	Kab. Lembata	0	0	3.323.990	400.800
415	Kab. Manggarai	0	459.094	4.641.300	387.200
416	Kab. Ngada	0	0	3.551.136	400.800
417	Kab. Sikka	0	420.134	5.121.437	492.400
418	Kab. Sumba Barat	0	0	2.390.914	210.600
419	Kab. Sumba Timur	0	0	5.453.305	0
420	Kab. Timor Tengah Selatan	0	13.258	7.217.334	400.800



PRESIDEN
REPUBLIK INDONESIA

LAMPIRAN V.12
RINCIAN DANA ALOKASI KHUSUS NONFISIK
MENURUT PROVINSI/KABUPATEN/KOTA
TAHUN ANGGARAN 2022

(dalam ribuan rupiah)

NO	NAMA DAERAH	DANA PELAYANAN KEPARIWISATAAN	DANA BANTUAN BIAYA LAYANAN PENGOLAHAN SAMPAH	DANA PELAYANAN PERLINDUNGAN PEREMPUAN DAN ANAK	DANA FASILITASI PENANAMAN MODAL
(1)	(2)	(20)	(21)	(22)	(23)
411	Kab. Ende	974.332	0	0	402.873
412	Kab. Flores Timur	670.360	0	0	369.695
413	Kab. Kupang	0	0	0	360.216
414	Kab. Lembata	0	0	0	369.695
415	Kab. Manggarai	937.304	0	0	360.216
416	Kab. Ngada	803.832	0	0	388.654
417	Kab. Sikka	974.332	0	0	426.571
418	Kab. Sumba Barat	0	0	0	388.654
419	Kab. Sumba Timur	0	0	0	426.571
420	Kab. Timor Tengah Selatan	0	0	0	383.914



PRESIDEN
REPUBLIK INDONESIA

LAMPIRAN V.12
RINCIAN DANA ALOKASI KHUSUS NONFISIK
MENURUT PROVINSI/KABUPATEN/KOTA
TAHUN ANGGARAN 2022

(dalam ribuan rupiah)

NO	NAMA DAERAH	DANA KETAHANAN PANGAN DAN PERTANIAN	DANA PENGUATAN KAPASITAS KELEMBAGAAN SENTRA IKM	TOTAL DAK NON FISIK T.A. 2022
(1)	(2)	(24)	(25)	(26)
411	Kab. Ende	149.100	0	151.422.985
412	Kab. Flores Timur	234.900	0	136.156.645
413	Kab. Kupang	1.430.400	0	197.187.665
414	Kab. Lembata	453.900	0	70.899.146
415	Kab. Manggarai	325.200	1.408.441	184.523.968
416	Kab. Ngada	625.200	0	91.783.139
417	Kab. Sikka	149.100	0	166.495.441
418	Kab. Sumba Barat	116.800	0	65.900.878
419	Kab. Sumba Timur	216.200	0	129.297.201
420	Kab. Timor Tengah Selatan	227.200	0	220.047.183



PRESIDEN
REPUBLIK INDONESIA

LAMPIRAN V.12
RINCIAN DANA ALOKASI KHUSUS NONFISIK
MENURUT PROVINSI/KABUPATEN/KOTA
TAHUN ANGGARAN 2022

(dalam ribuan rupiah)

NO	NAMA DAERAH	BANTUAN OPERASIONAL SEKOLAH		BANTUAN OPERASIONAL PENYELENGGARA AN PAUD	BANTUAN OPERASIONAL PENYELENGGARA AN PENDIDIKAN KESETARAAN
		REGULER	KINERJA		
(1)	(2)	(3)	(4)	(5)	(6)
421	Kab. Timor Tengah Utara	53.356.480	1.840.000	5.870.400	419.500
422	Kota Kupang	61.043.850	1.590.000	5.689.350	1.510.660
423	Kab. Rote Ndao	29.856.920	1.400.000	2.178.000	398.300
424	Kab. Manggarai Barat	49.881.900	0	2.175.600	388.400
425	Kab. Nagekeo	28.723.200	0	2.323.800	311.900
426	Kab. Sumba Barat Daya	93.279.620	60.000	6.529.920	646.440
427	Kab. Sumba Tengah	16.255.960	880.000	2.900.990	64.810
428	Kab. Manggarai Timur	60.875.960	3.735.000	3.724.060	95.780
429	Kab. Sabu Raijua	22.019.760	0	2.636.200	167.910
430	Kab. Malaka	37.076.980	1.280.000	3.157.800	140.700



PRESIDEN
REPUBLIK INDONESIA

LAMPIRAN V.12
RINCIAN DANA ALOKASI KHUSUS NONFISIK
MENURUT PROVINSI/KABUPATEN/KOTA
TAHUN ANGGARAN 2022

(dalam ribuan rupiah)

NO	NAMA DAERAH	TUNJANGAN PROFESI GURU	TAMBAHAN PENGHASILAN GURU	TUNJANGAN KHUSUS GURU	BANTUAN OPERASIONAL PENYELENGGARAAN MUSEUM DAN TAMAN BUDAYA	
					MUSEUM	TAMAN BUDAYA
(1)	(2)	(7)	(8)	(9)	(10)	(11)
421	Kab. Timor Tengah Utara	45.677.658	1.830.000	2.998.830	0	0
422	Kota Kupang	63.530.694	2.745.000	0	0	0
423	Kab. Rote Ndao	30.875.422	2.145.000	6.059.049	0	0
424	Kab. Manggarai Barat	44.174.746	1.218.000	3.565.803	0	0
425	Kab. Nagekeo	29.125.157	1.947.000	2.068.480	0	0
426	Kab. Sumba Barat Daya	28.851.451	3.774.000	10.412.883	0	0
427	Kab. Sumba Tengah	9.065.305	1.179.000	3.786.084	0	0
428	Kab. Manggarai Timur	39.586.512	3.039.000	8.427.660	0	0
429	Kab. Sabu Raijua	12.173.700	1.635.000	2.255.602	0	0
430	Kab. Malaka	22.403.645	1.506.000	6.159.910	0	0



PRESIDEN
REPUBLIK INDONESIA

LAMPIRAN V.12
RINCIAN DANA ALOKASI KHUSUS NONFISIK
MENURUT PROVINSI/KABUPATEN/KOTA
TAHUN ANGGARAN 2022

(dalam ribuan rupiah)

NO	NAMA DAERAH	BANTUAN OPERASIONAL KESEHATAN			
		BANTUAN OPERASIONAL KESEHATAN	BANTUAN OPERASIONAL KESEHATAN PUSKESMAS	BANTUAN OPERASIONAL KESEHATAN STUNTING	JAMINAN PERSALINAN
(1)	(2)	(12)	(13)	(14)	(15)
421	Kab. Timor Tengah Utara	3.620.887	25.987.177	712.712	688.296
422	Kota Kupang	1.370.971	5.899.660	172.479	209.674
423	Kab. Rote Ndao	2.355.196	17.026.339	623.129	607.319
424	Kab. Manggarai Barat	3.006.630	13.862.691	728.564	600.119
425	Kab. Nagekeo	1.279.586	16.102.686	427.294	209.782
426	Kab. Sumba Barat Daya	1.732.074	7.171.379	1.039.320	796.714
427	Kab. Sumba Tengah	1.929.264	6.836.267	352.233	534.319
428	Kab. Manggarai Timur	4.004.066	49.292.429	948.078	518.421
429	Kab. Sabu Raijua	1.183.281	6.559.779	386.369	487.828
430	Kab. Malaka	3.295.950	19.130.595	673.573	454.816



PRESIDEN
REPUBLIK INDONESIA

LAMPIRAN V.12
RINCIAN DANA ALOKASI KHUSUS NONFISIK
MENURUT PROVINSI/KABUPATEN/KOTA
TAHUN ANGGARAN 2022

(dalam ribuan rupiah)

NO	NAMA DAERAH	BANTUAN OPERASIONAL KESEHATAN		BANTUAN OPERASIONAL KELUARGA BERENCANA	DANA PENINGKATAN KAPASITAS KOPERASI DAN UMK
		PELAYANAN KESEHATAN BERGERAK	PENGAWASAN OBAT DAN MAKANAN		
(1)	(2)	(16)	(17)	(18)	(19)
421	Kab. Timor Tengah Utara	0	0	5.402.248	400.800
422	Kota Kupang	0	459.094	4.232.444	492.400
423	Kab. Rote Ndao	859.040	0	3.448.709	197.000
424	Kab. Manggarai Barat	0	0	4.294.163	0
425	Kab. Nagekeo	0	0	3.057.605	400.800
426	Kab. Sumba Barat Daya	0	0	6.398.413	397.400
427	Kab. Sumba Tengah	0	0	1.919.127	0
428	Kab. Manggarai Timur	0	0	4.497.468	404.200
429	Kab. Sabu Raijua	0	0	2.041.967	0
430	Kab. Malaka	0	0	2.810.070	0



PRESIDEN
REPUBLIK INDONESIA

LAMPIRAN V.12
RINCIAN DANA ALOKASI KHUSUS NONFISIK
MENURUT PROVINSI/KABUPATEN/KOTA
TAHUN ANGGARAN 2022

(dalam ribuan rupiah)

NO	NAMA DAERAH	DANA PELAYANAN KEPARIWISATAAN	DANA BANTUAN BIAYA LAYANAN PENGOLAHAN SAMPAH	DANA PELAYANAN PERLINDUNGAN PEREMPUAN DAN ANAK	DANA FASILITASI PENANAMAN MODAL
(1)	(2)	(20)	(21)	(22)	(23)
421	Kab. Timor Tengah Utara	0	0	451.800	402.873
422	Kota Kupang	0	0	0	412.352
423	Kab. Rote Ndao	0	0	0	388.654
424	Kab. Manggarai Barat	1.107.804	0	0	426.571
425	Kab. Nagekeo	670.360	0	0	388.654
426	Kab. Sumba Barat Daya	0	0	0	402.873
427	Kab. Sumba Tengah	0	0	451.800	388.654
428	Kab. Manggarai Timur	1.107.804	0	0	360.216
429	Kab. Sabu Raijua	0	0	451.800	388.654
430	Kab. Malaka	0	0	0	388.654



PRESIDEN
REPUBLIK INDONESIA

LAMPIRAN V.12
RINCIAN DANA ALOKASI KHUSUS NONFISIK
MENURUT PROVINSI/KABUPATEN/KOTA
TAHUN ANGGARAN 2022

(dalam ribuan rupiah)

NO	NAMA DAERAH	DANA KETAHANAN PANGAN DAN PERTANIAN	DANA PENGUATAN KAPASITAS KELEMBAGAAN SENTRA IKM	TOTAL DAK NON FISIK T.A. 2022
(1)	(2)	(24)	(25)	(26)
421	Kab. Timor Tengah Utara	170.400	0	149.830.063
422	Kota Kupang	282.600	0	149.641.230
423	Kab. Rote Ndao	131.000	0	98.549.079
424	Kab. Manggarai Barat	625.200	1.842.956	127.899.149
425	Kab. Nagekeo	359.700	0	87.396.006
426	Kab. Sumba Barat Daya	768.100	0	162.260.589
427	Kab. Sumba Tengah	195.500	0	46.739.315
428	Kab. Manggarai Timur	753.900	2.393.232	183.763.788
429	Kab. Sabu Raijua	282.600	0	52.670.452
430	Kab. Malaka	85.200	0	98.563.895



PRESIDEN
REPUBLIK INDONESIA

LAMPIRAN V.12
RINCIAN DANA ALOKASI KHUSUS NONFISIK
MENURUT PROVINSI/KABUPATEN/KOTA
TAHUN ANGGARAN 2022

(dalam ribuan rupiah)

NO	NAMA DAERAH	BANTUAN OPERASIONAL SEKOLAH		BANTUAN OPERASIONAL PENYELENGGARA AN PAUD	BANTUAN OPERASIONAL PENYELENGGARA AN PENDIDIKAN KESETARAAN
		REGULER	KINERJA		
(1)	(2)	(3)	(4)	(5)	(6)
431	Provinsi Maluku	188.605.930	3.805.000	0	0
432	Kab. Kepulauan Tanimbar	31.858.330	0	1.833.720	1.693.910
433	Kab. Maluku Tengah	71.060.420	3.310.000	7.165.080	668.720
434	Kab. Maluku Tenggara	25.942.100	0	4.214.250	515.050
435	Kab. Buru	34.454.090	0	5.433.120	284.000
436	Kota Ambon	54.823.380	1.400.000	4.198.280	2.501.550
437	Kab. Seram Bagian Barat	41.436.090	1.520.000	4.089.000	55.960
438	Kab. Seram Bagian Timur	27.321.060	1.040.000	3.893.700	36.570
439	Kab. Kepulauan Aru	29.069.240	920.000	2.156.710	139.640
440	Kota Tual	14.800.370	510.000	2.317.160	199.560



PRESIDEN
REPUBLIK INDONESIA

LAMPIRAN V.12
RINCIAN DANA ALOKASI KHUSUS NONFISIK
MENURUT PROVINSI/KABUPATEN/KOTA
TAHUN ANGGARAN 2022

(dalam ribuan rupiah)

NO	NAMA DAERAH	TUNJANGAN PROFESI GURU	TAMBAHAN PENGHASILAN GURU	TUNJANGAN KHUSUS GURU	BANTUAN OPERASIONAL PENYELENGGARAAN MUSEUM DAN TAMAN BUDAYA	
					MUSEUM	TAMAN BUDAYA
(1)	(2)	(7)	(8)	(9)	(10)	(11)
431	Provinsi Maluku	125.046.763	6.999.000	10.179.618	1.800.000	2.000.000
432	Kab. Kepulauan Tanimbar	18.972.732	1.218.000	4.110.548	0	0
433	Kab. Maluku Tengah	96.128.309	2.532.000	3.389.523	0	0
434	Kab. Maluku Tenggara	16.757.231	1.140.000	6.030.191	0	0
435	Kab. Buru	36.572.011	1.236.000	5.060.908	0	0
436	Kota Ambon	76.368.852	1.689.000	0	0	0
437	Kab. Seram Bagian Barat	39.089.351	1.887.000	10.145.986	0	0
438	Kab. Seram Bagian Timur	9.883.140	2.154.000	13.466.180	0	0
439	Kab. Kepulauan Aru	12.192.454	1.998.000	15.544.583	0	0
440	Kota Tual	9.044.342	744.000	0	0	0



PRESIDEN
REPUBLIK INDONESIA

LAMPIRAN V.12
RINCIAN DANA ALOKASI KHUSUS NONFISIK
MENURUT PROVINSI/KABUPATEN/KOTA
TAHUN ANGGARAN 2022

(dalam ribuan rupiah)

NO	NAMA DAERAH	BANTUAN OPERASIONAL KESEHATAN			
		BANTUAN OPERASIONAL KESEHATAN	BANTUAN OPERASIONAL KESEHATAN PUSKESMAS	BANTUAN OPERASIONAL KESEHATAN STUNTING	JAMINAN PERSALINAN
(1)	(2)	(12)	(13)	(14)	(15)
431	Provinsi Maluku	3.104.734	0	0	0
432	Kab. Kepulauan Tanimbar	4.260.273	16.985.292	641.439	413.932
433	Kab. Maluku Tengah	2.174.135	26.700.733	773.830	347.632
434	Kab. Maluku Tenggara	2.654.848	18.708.337	533.810	601.863
435	Kab. Buru	1.828.571	11.720.048	408.575	544.527
436	Kota Ambon	1.570.164	5.085.324	204.137	50.673
437	Kab. Seram Bagian Barat	2.394.940	15.576.526	624.915	369.922
438	Kab. Seram Bagian Timur	4.838.417	25.244.417	787.417	277.949
439	Kab. Kepulauan Aru	2.329.822	26.464.724	585.174	394.412
440	Kota Tual	1.877.529	8.042.345	79.877	49.600



PRESIDEN
REPUBLIK INDONESIA

LAMPIRAN V.12
RINCIAN DANA ALOKASI KHUSUS NONFISIK
MENURUT PROVINSI/KABUPATEN/KOTA
TAHUN ANGGARAN 2022

(dalam ribuan rupiah)

NO	NAMA DAERAH	BANTUAN OPERASIONAL KESEHATAN		BANTUAN OPERASIONAL KELUARGA BERENCANA	DANA PENINGKATAN KAPASITAS KOPERASI DAN UMK
		PELAYANAN KESEHATAN BERGERAK	PENGAWASAN OBAT DAN MAKANAN		
(1)	(2)	(16)	(17)	(18)	(19)
431	Provinsi Maluku	0	0	0	2.419.964
432	Kab. Kepulauan Tanimbar	1.271.680	0	2.500.973	0
433	Kab. Maluku Tengah	0	459.094	5.189.702	0
434	Kab. Maluku Tenggara	0	0	3.379.276	400.800
435	Kab. Buru	0	13.258	2.515.411	0
436	Kota Ambon	0	52.218	3.407.791	404.200
437	Kab. Seram Bagian Barat	1.035.280	13.258	2.957.694	0
438	Kab. Seram Bagian Timur	0	0	3.741.684	0
439	Kab. Kepulauan Aru	1.149.280	0	2.354.655	0
440	Kota Tual	0	0	1.366.287	400.800



PRESIDEN
REPUBLIK INDONESIA

LAMPIRAN V.12
RINCIAN DANA ALOKASI KHUSUS NONFISIK
MENURUT PROVINSI/KABUPATEN/KOTA
TAHUN ANGGARAN 2022

(dalam ribuan rupiah)

NO	NAMA DAERAH	DANA PELAYANAN KEPARIWISATAAN	DANA BANTUAN BIAYA LAYANAN PENGOLAHAN SAMPAH	DANA PELAYANAN PERLINDUNGAN PEREMPUAN DAN ANAK	DANA FASILITASI PENANAMAN MODAL
(1)	(2)	(20)	(21)	(22)	(23)
431	Provinsi Maluku	0	0	301.800	909.482
432	Kab. Kepulauan Tanimbar	0	0	451.800	379.175
433	Kab. Maluku Tengah	0	0	0	402.873
434	Kab. Maluku Tenggara	0	0	0	393.394
435	Kab. Buru	0	0	451.800	369.695
436	Kota Ambon	0	0	0	364.955
437	Kab. Seram Bagian Barat	0	0	0	379.175
438	Kab. Seram Bagian Timur	0	0	0	369.695
439	Kab. Kepulauan Aru	0	0	0	393.394
440	Kota Tual	0	0	451.800	379.175



PRESIDEN
REPUBLIK INDONESIA

LAMPIRAN V.12
RINCIAN DANA ALOKASI KHUSUS NONFISIK
MENURUT PROVINSI/KABUPATEN/KOTA
TAHUN ANGGARAN 2022

(dalam ribuan rupiah)

NO	NAMA DAERAH	DANA KETAHANAN PANGAN DAN PERTANIAN	DANA PENGUATAN KAPASITAS KELEMBAGAAN SENTRA IKM	TOTAL DAK NON FISIK T.A. 2022
(1)	(2)	(24)	(25)	(26)
431	Provinsi Maluku	0	0	345.172.293
432	Kab. Kepulauan Tanimbar	1.002.600	0	87.594.406
433	Kab. Maluku Tengah	180.700	0	220.482.753
434	Kab. Maluku Tenggara	78.100	0	81.349.252
435	Kab. Buru	1.066.800	0	101.958.816
436	Kota Ambon	254.200	1.475.866	153.850.592
437	Kab. Seram Bagian Barat	188.100	0	121.763.199
438	Kab. Seram Bagian Timur	328.100	0	93.382.331
439	Kab. Kepulauan Aru	0	0	95.692.090
440	Kota Tual	884.200	0	41.147.047



PRESIDEN
REPUBLIK INDONESIA

LAMPIRAN V.12
RINCIAN DANA ALOKASI KHUSUS NONFISIK
MENURUT PROVINSI/KABUPATEN/KOTA
TAHUN ANGGARAN 2022

(dalam ribuan rupiah)

NO	NAMA DAERAH	BANTUAN OPERASIONAL SEKOLAH		BANTUAN OPERASIONAL PENYELENGGARA AN PAUD	BANTUAN OPERASIONAL PENYELENGGARA AN PENDIDIKAN KESETARAAN
		REGULER	KINERJA		
(1)	(2)	(3)	(4)	(5)	(6)
441	Kab. Maluku Barat Daya	25.780.190	0	2.804.660	37.980
442	Kab. Buru Selatan	21.497.050	0	3.231.890	211.550
443	Provinsi Papua	270.014.130	2.385.000	0	0
444	Kab. Biak Numfor	42.060.020	0	2.044.520	1.029.710
445	Kab. Jayapura	35.543.680	920.000	4.484.520	1.796.000
446	Kab. Jayawijaya	56.657.600	0	2.674.800	1.531.600
447	Kab. Merauke	63.390.660	1.340.000	5.621.800	2.712.900
448	Kab. Mimika	60.036.000	1.040.000	4.287.200	3.544.040
449	Kab. Nabire	45.908.840	0	3.404.250	2.816.100
450	Kab. Paniai	53.563.600	0	4.291.200	4.281.000



PRESIDEN
REPUBLIK INDONESIA

LAMPIRAN V.12
RINCIAN DANA ALOKASI KHUSUS NONFISIK
MENURUT PROVINSI/KABUPATEN/KOTA
TAHUN ANGGARAN 2022

(dalam ribuan rupiah)

NO	NAMA DAERAH	TUNJANGAN PROFESI GURU	TAMBAHAN PENGHASILAN GURU	TUNJANGAN KHUSUS GURU	BANTUAN OPERASIONAL PENYELENGGARAAN MUSEUM DAN TAMAN BUDAYA	
					MUSEUM	TAMAN BUDAYA
(1)	(2)	(7)	(8)	(9)	(10)	(11)
441	Kab. Maluku Barat Daya	9.554.215	1.911.000	6.072.644	0	0
442	Kab. Buru Selatan	6.176.924	1.389.000	6.408.498	0	0
443	Provinsi Papua	116.940.577	6.939.000	16.175.788	1.500.000	1.712.500
444	Kab. Biak Numfor	19.586.686	1.236.000	5.498.739	0	0
445	Kab. Jayapura	29.239.817	1.152.000	2.226.726	0	0
446	Kab. Jayawijaya	12.550.675	1.233.000	6.462.082	0	0
447	Kab. Merauke	38.807.743	2.280.000	7.056.049	0	0
448	Kab. Mimika	21.531.541	1.761.000	4.953.572	0	0
449	Kab. Nabire	26.304.455	1.749.000	2.811.199	0	0
450	Kab. Paniai	5.879.278	129.000	4.621.459	0	0



PRESIDEN
REPUBLIK INDONESIA

LAMPIRAN V.12
RINCIAN DANA ALOKASI KHUSUS NONFISIK
MENURUT PROVINSI/KABUPATEN/KOTA
TAHUN ANGGARAN 2022

(dalam ribuan rupiah)

NO	NAMA DAERAH	BANTUAN OPERASIONAL KESEHATAN			
		BANTUAN OPERASIONAL KESEHATAN	BANTUAN OPERASIONAL KESEHATAN PUSKESMAS	BANTUAN OPERASIONAL KESEHATAN STUNTING	JAMINAN PERSALINAN
(1)	(2)	(12)	(13)	(14)	(15)
441	Kab. Maluku Barat Daya	5.123.091	18.534.144	533.302	331.030
442	Kab. Buru Selatan	2.106.368	10.656.197	413.321	97.714
443	Provinsi Papua	4.312.973	0	0	0
444	Kab. Biak Numfor	2.741.543	27.293.705	705.926	251.826
445	Kab. Jayapura	3.530.406	27.271.469	555.233	395.305
446	Kab. Jayawijaya	2.181.411	11.881.313	973.146	358.548
447	Kab. Merauke	3.950.665	33.994.570	753.890	472.536
448	Kab. Mimika	1.984.597	13.208.073	714.820	649.600
449	Kab. Nabire	3.669.516	31.291.130	671.101	366.234
450	Kab. Paniai	3.232.719	16.426.553	716.436	588.644



PRESIDEN
REPUBLIK INDONESIA

LAMPIRAN V.12
RINCIAN DANA ALOKASI KHUSUS NONFISIK
MENURUT PROVINSI/KABUPATEN/KOTA
TAHUN ANGGARAN 2022

(dalam ribuan rupiah)

NO	NAMA DAERAH	BANTUAN OPERASIONAL KESEHATAN		BANTUAN OPERASIONAL KELUARGA BERENCANA	DANA PENINGKATAN KAPASITAS KOPERASI DAN UMK
		PELAYANAN KESEHATAN BERGERAK	PENGAWASAN OBAT DAN MAKANAN		
(1)	(2)	(16)	(17)	(18)	(19)
441	Kab. Maluku Barat Daya	0	0	2.515.726	0
442	Kab. Buru Selatan	1.168.080	0	1.707.275	0
443	Provinsi Papua	0	0	0	2.009.564
444	Kab. Biak Numfor	1.885.104	0	4.928.659	197.000
445	Kab. Jayapura	0	406.876	3.411.514	339.600
446	Kab. Jayawijaya	0	0	5.140.698	197.000
447	Kab. Merauke	0	0	3.337.821	400.800
448	Kab. Mimika	0	0	2.917.357	0
449	Kab. Nabire	1.617.104	0	2.283.242	197.000
450	Kab. Paniai	0	0	3.882.073	197.000



PRESIDEN
REPUBLIK INDONESIA

LAMPIRAN V.12
RINCIAN DANA ALOKASI KHUSUS NONFISIK
MENURUT PROVINSI/KABUPATEN/KOTA
TAHUN ANGGARAN 2022

(dalam ribuan rupiah)

NO	NAMA DAERAH	DANA PELAYANAN KEPARIWISATAAN	DANA BANTUAN BIAYA LAYANAN PENGOLAHAN SAMPAH	DANA PELAYANAN PERLINDUNGAN PEREMPUAN DAN ANAK	DANA FASILITASI PENANAMAN MODAL
(1)	(2)	(20)	(21)	(22)	(23)
441	Kab. Maluku Barat Daya	0	0	0	402.873
442	Kab. Buru Selatan	0	0	0	369.695
443	Provinsi Papua	0	0	301.800	876.208
444	Kab. Biak Numfor	1.384.066	0	0	369.695
445	Kab. Jayapura	1.213.566	0	0	374.435
446	Kab. Jayawijaya	0	0	0	379.175
447	Kab. Merauke	867.690	0	0	388.654
448	Kab. Mimika	867.690	0	0	374.435
449	Kab. Nabire	0	0	0	383.914
450	Kab. Paniai	0	0	0	388.654



PRESIDEN
REPUBLIK INDONESIA

LAMPIRAN V.12
RINCIAN DANA ALOKASI KHUSUS NONFISIK
MENURUT PROVINSI/KABUPATEN/KOTA
TAHUN ANGGARAN 2022

(dalam ribuan rupiah)

NO	NAMA DAERAH	DANA KETAHANAN PANGAN DAN PERTANIAN	DANA PENGUATAN KAPASITAS KELEMBAGAAN SENTRA IKM	TOTAL DAK NON FISIK T.A. 2022
(1)	(2)	(24)	(25)	(26)
441	Kab. Maluku Barat Daya	420.700	0	74.021.557
442	Kab. Buru Selatan	898.400	0	56.331.964
443	Provinsi Papua	0	0	423.167.542
444	Kab. Biak Numfor	321.000	1.567.444	113.101.645
445	Kab. Jayapura	349.700	1.683.879	114.894.728
446	Kab. Jayawijaya	285.200	0	102.506.250
447	Kab. Merauke	563.900	0	165.939.680
448	Kab. Mimika	214.200	0	118.084.127
449	Kab. Nabire	306.800	0	123.779.887
450	Kab. Paniai	164.200	0	98.361.818



PRESIDEN
REPUBLIK INDONESIA

LAMPIRAN V.12
RINCIAN DANA ALOKASI KHUSUS NONFISIK
MENURUT PROVINSI/KABUPATEN/KOTA
TAHUN ANGGARAN 2022

(dalam ribuan rupiah)

NO	NAMA DAERAH	BANTUAN OPERASIONAL SEKOLAH		BANTUAN OPERASIONAL PENYELENGGARA AN PAUD	BANTUAN OPERASIONAL PENYELENGGARA AN PENDIDIKAN KESETARAAN
		REGULER	KINERJA		
(1)	(2)	(3)	(4)	(5)	(6)
451	Kab. Puncak Jaya	11.261.340	0	549.600	589.000
452	Kab. Kepulauan Yapen	31.857.020	0	1.620.000	417.890
453	Kota Jayapura	50.983.730	1.285.000	3.539.320	1.676.440
454	Kab. Sarmi	13.548.550	0	1.306.740	383.690
455	Kab. Keerom	15.780.400	680.000	1.990.500	659.080
456	Kab. Yahukimo	105.782.970	0	271.200	424.000
457	Kab. Pegunungan Bintang	26.252.530	0	982.800	0
458	Kab. Tolikara	39.358.250	0	75.600	165.000
459	Kab. Boven Digoel	24.289.380	0	1.292.620	251.210
460	Kab. Mappi	48.768.460	0	538.720	415.280



PRESIDEN
REPUBLIK INDONESIA

LAMPIRAN V.12
RINCIAN DANA ALOKASI KHUSUS NONFISIK
MENURUT PROVINSI/KABUPATEN/KOTA
TAHUN ANGGARAN 2022

(dalam ribuan rupiah)

NO	NAMA DAERAH	TUNJANGAN PROFESI GURU	TAMBAHAN PENGHASILAN GURU	TUNJANGAN KHUSUS GURU	BANTUAN OPERASIONAL PENYELENGGARAAN MUSEUM DAN TAMAN BUDAYA	
					MUSEUM	TAMAN BUDAYA
(1)	(2)	(7)	(8)	(9)	(10)	(11)
451	Kab. Puncak Jaya	1.186.796	210.000	2.212.318	0	0
452	Kab. Kepulauan Yapen	15.175.506	1.056.000	8.113.082	0	0
453	Kota Jayapura	37.939.633	1.566.000	0	0	0
454	Kab. Sarmi	7.805.315	810.000	2.287.794	0	0
455	Kab. Keerom	18.237.139	813.000	5.115.773	0	0
456	Kab. Yahukimo	2.586.265	954.000	5.005.073	0	0
457	Kab. Pegunungan Bintang	5.150.224	372.000	6.229.090	0	0
458	Kab. Tolikara	655.439	117.000	1.080.605	0	0
459	Kab. Boven Digoel	6.200.621	525.000	1.925.515	0	0
460	Kab. Mappi	7.726.646	771.000	6.552.609	0	0



PRESIDEN
REPUBLIK INDONESIA

LAMPIRAN V.12
RINCIAN DANA ALOKASI KHUSUS NONFISIK
MENURUT PROVINSI/KABUPATEN/KOTA
TAHUN ANGGARAN 2022

(dalam ribuan rupiah)

NO	NAMA DAERAH	BANTUAN OPERASIONAL KESEHATAN			
		BANTUAN OPERASIONAL KESEHATAN	BANTUAN OPERASIONAL KESEHATAN PUSKESMAS	BANTUAN OPERASIONAL KESEHATAN STUNTING	JAMINAN PERSALINAN
(1)	(2)	(12)	(13)	(14)	(15)
451	Kab. Puncak Jaya	1.954.214	15.821.207	862.781	428.737
452	Kab. Kepulauan Yapen	2.379.893	13.112.672	498.783	397.409
453	Kota Jayapura	1.401.839	7.319.946	149.603	407.465
454	Kab. Sarmi	2.626.277	18.045.841	404.697	253.154
455	Kab. Keerom	1.913.695	9.226.602	470.516	49.618
456	Kab. Yahukimo	2.759.954	34.433.661	1.388.184	717.504
457	Kab. Pegunungan Bintang	4.788.017	29.464.649	883.626	544.252
458	Kab. Tolikara	5.395.872	21.401.633	1.175.584	546.985
459	Kab. Boven Digoel	1.971.867	17.373.305	503.680	119.408
460	Kab. Mappi	3.260.972	14.777.871	645.810	559.154



PRESIDEN
REPUBLIK INDONESIA

LAMPIRAN V.12
RINCIAN DANA ALOKASI KHUSUS NONFISIK
MENURUT PROVINSI/KABUPATEN/KOTA
TAHUN ANGGARAN 2022

(dalam ribuan rupiah)

NO	NAMA DAERAH	BANTUAN OPERASIONAL KESEHATAN		BANTUAN OPERASIONAL KELUARGA BERENCANA	DANA PENINGKATAN KAPASITAS KOPERASI DAN UMK
		PELAYANAN KESEHATAN BERGERAK	PENGAWASAN OBAT DAN MAKANAN		
(1)	(2)	(16)	(17)	(18)	(19)
451	Kab. Puncak Jaya	0	0	4.373.997	0
452	Kab. Kepulauan Yapen	0	0	2.935.400	0
453	Kota Jayapura	0	445.836	2.222.657	0
454	Kab. Sarmi	0	0	2.064.783	0
455	Kab. Keerom	0	0	2.113.453	197.000
456	Kab. Yahukimo	0	0	7.172.369	197.000
457	Kab. Pegunungan Bintang	0	0	3.838.022	0
458	Kab. Tolikara	0	0	6.622.324	0
459	Kab. Boven Digoel	1.332.000	0	2.327.717	197.000
460	Kab. Mappi	1.283.136	0	2.684.310	197.000



PRESIDEN
REPUBLIK INDONESIA

LAMPIRAN V.12
RINCIAN DANA ALOKASI KHUSUS NONFISIK
MENURUT PROVINSI/KABUPATEN/KOTA
TAHUN ANGGARAN 2022

(dalam ribuan rupiah)

NO	NAMA DAERAH	DANA PELAYANAN KEPARIWISATAAN	DANA BANTUAN BIAYA LAYANAN PENGOLAHAN SAMPAH	DANA PELAYANAN PERLINDUNGAN PEREMPUAN DAN ANAK	DANA FASILITASI PENANAMAN MODAL
(1)	(2)	(20)	(21)	(22)	(23)
451	Kab. Puncak Jaya	0	0	0	360.216
452	Kab. Kepulauan Yapen	0	0	0	341.257
453	Kota Jayapura	1.211.128	0	0	393.394
454	Kab. Sarmi	0	0	0	374.435
455	Kab. Keerom	0	0	601.800	360.216
456	Kab. Yahukimo	0	0	0	360.216
457	Kab. Pegunungan Bintang	0	0	0	379.175
458	Kab. Tolikara	0	0	0	360.216
459	Kab. Boven Digoel	0	0	0	383.914
460	Kab. Mappi	0	0	0	360.216



PRESIDEN
REPUBLIK INDONESIA

LAMPIRAN V.12
RINCIAN DANA ALOKASI KHUSUS NONFISIK
MENURUT PROVINSI/KABUPATEN/KOTA
TAHUN ANGGARAN 2022

(dalam ribuan rupiah)

NO	NAMA DAERAH	DANA KETAHANAN PANGAN DAN PERTANIAN	DANA PENGUATAN KAPASITAS KELEMBAGAAN SENTRA IKM	TOTAL DAK NON FISIK T.A. 2022
(1)	(2)	(24)	(25)	(26)
451	Kab. Puncak Jaya	164.200	0	39.974.408
452	Kab. Kepulauan Yapen	249.700	0	78.154.614
453	Kota Jayapura	164.200	0	110.706.193
454	Kab. Sarmi	0	0	49.911.278
455	Kab. Keerom	99.700	0	58.308.494
456	Kab. Yahukimo	42.600	0	162.094.998
457	Kab. Pegunungan Bintang	171.300	0	79.055.687
458	Kab. Tolikara	150.000	0	77.104.510
459	Kab. Boven Digoel	199.700	0	58.892.939
460	Kab. Mappi	178.400	0	88.719.586



PRESIDEN
REPUBLIK INDONESIA

LAMPIRAN V.12
RINCIAN DANA ALOKASI KHUSUS NONFISIK
MENURUT PROVINSI/KABUPATEN/KOTA
TAHUN ANGGARAN 2022

(dalam ribuan rupiah)

NO	NAMA DAERAH	BANTUAN OPERASIONAL SEKOLAH		BANTUAN OPERASIONAL PENYELENGGARA AN PAUD	BANTUAN OPERASIONAL PENYELENGGARA AN PENDIDIKAN KESETARAAN
		REGULER	KINERJA		
(1)	(2)	(3)	(4)	(5)	(6)
461	Kab. Asmat	48.660.160	0	2.786.400	693.000
462	Kab. Waropen	12.048.570	360.000	983.650	118.100
463	Kab. Supiori	7.798.710	600.000	1.142.560	182.110
464	Kab. Mamberamo Raya	16.129.100	0	219.240	196.620
465	Kab. Mamberamo Tengah	9.696.740	0	361.200	101.800
466	Kab. Yalimo	20.792.010	0	104.400	0
467	Kab. Lanny Jaya	40.455.560	0	231.600	1.549.000
468	Kab. Nduga	12.023.070	0	78.000	0
469	Kab. Dogiyai	42.270.840	0	428.400	22.200
470	Kab. Puncak	10.855.330	280.000	495.600	608.400



PRESIDEN
REPUBLIK INDONESIA

LAMPIRAN V.12
RINCIAN DANA ALOKASI KHUSUS NONFISIK
MENURUT PROVINSI/KABUPATEN/KOTA
TAHUN ANGGARAN 2022

(dalam ribuan rupiah)

NO	NAMA DAERAH	TUNJANGAN PROFESI GURU	TAMBAHAN PENGHASILAN GURU	TUNJANGAN KHUSUS GURU	BANTUAN OPERASIONAL PENYELENGGARAAN MUSEUM DAN TAMAN BUDAYA	
					MUSEUM	TAMAN BUDAYA
(1)	(2)	(7)	(8)	(9)	(10)	(11)
461	Kab. Asmat	6.563.332	558.000	7.067.359	0	0
462	Kab. Waropen	5.703.832	552.000	2.779.223	0	0
463	Kab. Supiori	4.924.741	312.000	2.314.349	0	0
464	Kab. Mamberamo Raya	1.472.714	834.000	2.264.142	0	0
465	Kab. Mamberamo Tengah	485.387	258.000	1.902.236	0	0
466	Kab. Yalimo	1.142.003	729.000	2.926.412	0	0
467	Kab. Lanny Jaya	2.345.914	633.000	4.671.672	0	0
468	Kab. Nduga	393.948	528.000	1.941.981	0	0
469	Kab. Dogiyai	2.954.471	453.000	2.671.243	0	0
470	Kab. Puncak	542.971	273.000	2.078.689	0	0



PRESIDEN
REPUBLIK INDONESIA

LAMPIRAN V.12
RINCIAN DANA ALOKASI KHUSUS NONFISIK
MENURUT PROVINSI/KABUPATEN/KOTA
TAHUN ANGGARAN 2022

(dalam ribuan rupiah)

NO	NAMA DAERAH	BANTUAN OPERASIONAL KESEHATAN			
		BANTUAN OPERASIONAL KESEHATAN	BANTUAN OPERASIONAL KESEHATAN PUSKESMAS	BANTUAN OPERASIONAL KESEHATAN STUNTING	JAMINAN PERSALINAN
(1)	(2)	(12)	(13)	(14)	(15)
461	Kab. Asmat	2.088.094	26.092.553	953.596	244.938
462	Kab. Waropen	2.668.258	11.224.861	440.826	218.356
463	Kab. Supiori	988.528	2.514.925	233.471	57.728
464	Kab. Mamberamo Raya	3.185.183	8.291.192	331.202	331.567
465	Kab. Mamberamo Tengah	3.035.852	8.397.747	332.333	307.075
466	Kab. Yalimo	1.382.957	6.782.293	687.522	160.249
467	Kab. Lanny Jaya	2.254.003	11.086.626	911.548	878.393
468	Kab. Nduga	1.724.519	4.980.984	663.705	435.926
469	Kab. Dogiyai	3.213.292	7.333.161	486.042	578.272
470	Kab. Puncak	1.348.784	7.247.991	640.387	573.494



PRESIDEN
REPUBLIK INDONESIA

LAMPIRAN V.12
RINCIAN DANA ALOKASI KHUSUS NONFISIK
MENURUT PROVINSI/KABUPATEN/KOTA
TAHUN ANGGARAN 2022

(dalam ribuan rupiah)

NO	NAMA DAERAH	BANTUAN OPERASIONAL KESEHATAN		BANTUAN OPERASIONAL KELUARGA BERENCANA	DANA PENINGKATAN KAPASITAS KOPERASI DAN UMK
		PELAYANAN KESEHATAN BERGERAK	PENGAWASAN OBAT DAN MAKANAN		
(1)	(2)	(16)	(17)	(18)	(19)
461	Kab. Asmat	0	0	3.110.396	0
462	Kab. Waropen	0	0	1.762.423	0
463	Kab. Supiori	0	0	1.104.291	197.000
464	Kab. Mamberamo Raya	0	0	965.771	197.000
465	Kab. Mamberamo Tengah	0	0	1.154.658	0
466	Kab. Yalimo	0	0	3.605.191	0
467	Kab. Lanny Jaya	0	0	4.977.110	0
468	Kab. Nduga	0	0	3.350.761	197.000
469	Kab. Dogiyai	0	0	1.848.564	197.000
470	Kab. Puncak	0	0	3.077.884	197.000



PRESIDEN
REPUBLIK INDONESIA

LAMPIRAN V.12
RINCIAN DANA ALOKASI KHUSUS NONFISIK
MENURUT PROVINSI/KABUPATEN/KOTA
TAHUN ANGGARAN 2022

(dalam ribuan rupiah)

NO	NAMA DAERAH	DANA PELAYANAN KEPARIWISATAAN	DANA BANTUAN BIAYA LAYANAN PENGOLAHAN SAMPAH	DANA PELAYANAN PERLINDUNGAN PEREMPUAN DAN ANAK	DANA FASILITASI PENANAMAN MODAL
(1)	(2)	(20)	(21)	(22)	(23)
461	Kab. Asmat	0	0	451.800	369.695
462	Kab. Waropen	0	0	0	360.216
463	Kab. Supiori	0	0	0	388.654
464	Kab. Mamberamo Raya	0	0	0	350.736
465	Kab. Mamberamo Tengah	0	0	0	360.216
466	Kab. Yalimo	0	0	0	379.175
467	Kab. Lanny Jaya	0	0	0	379.175
468	Kab. Nduga	0	0	0	369.695
469	Kab. Dogiyai	0	0	0	379.175
470	Kab. Puncak	0	0	0	379.175



PRESIDEN
REPUBLIK INDONESIA

LAMPIRAN V.12
RINCIAN DANA ALOKASI KHUSUS NONFISIK
MENURUT PROVINSI/KABUPATEN/KOTA
TAHUN ANGGARAN 2022

(dalam ribuan rupiah)

NO	NAMA DAERAH	DANA KETAHANAN PANGAN DAN PERTANIAN	DANA PENGUATAN KAPASITAS KELEMBAGAAN SENTRA IKM	TOTAL DAK NON FISIK T.A. 2022
(1)	(2)	(24)	(25)	(26)
461	Kab. Asmat	157.100	0	99.796.425
462	Kab. Waropen	221.000	0	39.441.317
463	Kab. Supiori	185.500	0	22.944.569
464	Kab. Mamberamo Raya	164.200	0	34.932.669
465	Kab. Mamberamo Tengah	0	0	26.393.246
466	Kab. Yalimo	178.400	0	38.869.614
467	Kab. Lanny Jaya	221.000	0	70.594.603
468	Kab. Nduga	178.400	0	26.865.991
469	Kab. Dogiyai	157.100	0	62.992.762
470	Kab. Puncak	0	0	28.598.707



PRESIDEN
REPUBLIK INDONESIA

LAMPIRAN V.12
RINCIAN DANA ALOKASI KHUSUS NONFISIK
MENURUT PROVINSI/KABUPATEN/KOTA
TAHUN ANGGARAN 2022

(dalam ribuan rupiah)

NO	NAMA DAERAH	BANTUAN OPERASIONAL SEKOLAH		BANTUAN OPERASIONAL PENYELENGGARAAN PAUD	BANTUAN OPERASIONAL PENYELENGGARAAN PENDIDIKAN KESETARAAN
		REGULER	KINERJA		
(1)	(2)	(3)	(4)	(5)	(6)
471	Kab. Intan Jaya	11.634.640	0	153.600	0
472	Kab. Deiyai	28.026.030	360.000	2.353.200	49.400
473	Provinsi Maluku Utara	129.740.610	1.617.500	0	0
474	Kab. Halmahera Tengah	13.600.350	570.000	2.036.250	193.730
475	Kota Ternate	33.378.960	960.000	2.671.440	974.040
476	Kab. Halmahera Barat	24.943.780	1.320.000	2.766.180	169.020
477	Kab. Halmahera Timur	17.922.280	1.105.000	2.718.250	509.870
478	Kab. Halmahera Selatan	50.750.220	0	7.119.450	1.406.100
479	Kab. Halmahera Utara	37.408.310	0	6.440.280	2.830.290
480	Kab. Kepulauan Sula	21.519.530	0	3.475.210	210.450



PRESIDEN
REPUBLIK INDONESIA

LAMPIRAN V.12
RINCIAN DANA ALOKASI KHUSUS NONFISIK
MENURUT PROVINSI/KABUPATEN/KOTA
TAHUN ANGGARAN 2022

(dalam ribuan rupiah)

NO	NAMA DAERAH	TUNJANGAN PROFESI GURU	TAMBAHAN PENGHASILAN GURU	TUNJANGAN KHUSUS GURU	BANTUAN OPERASIONAL PENYELENGGARAAN MUSEUM DAN TAMAN BUDAYA	
					MUSEUM	TAMAN BUDAYA
(1)	(2)	(7)	(8)	(9)	(10)	(11)
471	Kab. Intan Jaya	262.243	411.000	2.677.996	0	0
472	Kab. Deiyai	2.408.712	285.000	260.686	0	0
473	Provinsi Maluku Utara	72.324.804	5.889.000	8.543.419	0	0
474	Kab. Halmahera Tengah	10.421.188	1.161.000	3.595.351	0	0
475	Kota Ternate	42.949.166	1.020.000	0	0	0
476	Kab. Halmahera Barat	28.237.182	2.040.000	10.732.257	0	0
477	Kab. Halmahera Timur	10.230.119	2.082.000	6.232.201	0	0
478	Kab. Halmahera Selatan	27.364.751	4.011.000	15.620.485	0	0
479	Kab. Halmahera Utara	22.462.670	2.424.000	4.924.583	0	0
480	Kab. Kepulauan Sula	16.643.416	795.000	4.624.355	0	0



PRESIDEN
REPUBLIK INDONESIA

LAMPIRAN V.12
RINCIAN DANA ALOKASI KHUSUS NONFISIK
MENURUT PROVINSI/KABUPATEN/KOTA
TAHUN ANGGARAN 2022

(dalam ribuan rupiah)

NO	NAMA DAERAH	BANTUAN OPERASIONAL KESEHATAN			
		BANTUAN OPERASIONAL KESEHATAN	BANTUAN OPERASIONAL KESEHATAN PUSKESMAS	BANTUAN OPERASIONAL KESEHATAN STUNTING	JAMINAN PERSALINAN
(1)	(2)	(12)	(13)	(14)	(15)
471	Kab. Intan Jaya	857.436	4.847.581	374.589	118.081
472	Kab. Deiyai	2.160.387	9.550.003	416.899	395.995
473	Provinsi Maluku Utara	3.694.276	0	0	0
474	Kab. Halmahera Tengah	2.645.960	15.346.396	282.387	112.397
475	Kota Ternate	1.817.365	6.977.792	125.831	359.035
476	Kab. Halmahera Barat	3.212.994	13.005.188	474.717	462.951
477	Kab. Halmahera Timur	3.655.864	19.515.462	403.574	413.680
478	Kab. Halmahera Selatan	6.201.290	46.633.575	856.703	967.560
479	Kab. Halmahera Utara	2.488.871	11.692.755	584.943	360.129
480	Kab. Kepulauan Sula	2.441.839	11.248.536	493.947	341.360



PRESIDEN
REPUBLIK INDONESIA

LAMPIRAN V.12
RINCIAN DANA ALOKASI KHUSUS NONFISIK
MENURUT PROVINSI/KABUPATEN/KOTA
TAHUN ANGGARAN 2022

(dalam ribuan rupiah)

NO	NAMA DAERAH	BANTUAN OPERASIONAL KESEHATAN		BANTUAN OPERASIONAL KELUARGA BERENCANA	DANA PENINGKATAN KAPASITAS KOPERASI DAN UMK
		PELAYANAN KESEHATAN BERGERAK	PENGAWASAN OBAT DAN MAKANAN		
(1)	(2)	(16)	(17)	(18)	(19)
471	Kab. Intan Jaya	0	0	1.309.036	0
472	Kab. Deiyai	0	0	1.915.735	0
473	Provinsi Maluku Utara	0	0	0	2.419.964
474	Kab. Halmahera Tengah	0	420.134	1.908.039	0
475	Kota Ternate	0	420.134	2.622.872	404.200
476	Kab. Halmahera Barat	0	0	2.876.427	0
477	Kab. Halmahera Timur	0	406.876	2.486.955	0
478	Kab. Halmahera Selatan	0	0	6.445.811	0
479	Kab. Halmahera Utara	0	406.876	4.153.580	400.800
480	Kab. Kepulauan Sula	983.440	0	2.145.401	400.800



PRESIDEN
REPUBLIK INDONESIA

LAMPIRAN V.12
RINCIAN DANA ALOKASI KHUSUS NONFISIK
MENURUT PROVINSI/KABUPATEN/KOTA
TAHUN ANGGARAN 2022

(dalam ribuan rupiah)

NO	NAMA DAERAH	DANA PELAYANAN KEPARIWISATAAN	DANA BANTUAN BIAYA LAYANAN PENGOLAHAN SAMPAH	DANA PELAYANAN PERLINDUNGAN PEREMPUAN DAN ANAK	DANA FASILITASI PENANAMAN MODAL
(1)	(2)	(20)	(21)	(22)	(23)
471	Kab. Intan Jaya	0	0	0	350.736
472	Kab. Deiyai	0	0	0	369.695
473	Provinsi Maluku Utara	0	0	301.800	942.756
474	Kab. Halmahera Tengah	0	0	0	402.873
475	Kota Ternate	978.604	0	0	407.613
476	Kab. Halmahera Barat	0	0	601.800	369.695
477	Kab. Halmahera Timur	0	0	0	383.914
478	Kab. Halmahera Selatan	0	0	451.800	402.873
479	Kab. Halmahera Utara	0	0	0	402.873
480	Kab. Kepulauan Sula	0	0	0	402.873



PRESIDEN
REPUBLIK INDONESIA

LAMPIRAN V.12
RINCIAN DANA ALOKASI KHUSUS NONFISIK
MENURUT PROVINSI/KABUPATEN/KOTA
TAHUN ANGGARAN 2022

(dalam ribuan rupiah)

NO	NAMA DAERAH	DANA KETAHANAN PANGAN DAN PERTANIAN	DANA PENGUATAN KAPASITAS KELEMBAGAAN SENTRA IKM	TOTAL DAK NON FISIK T.A. 2022
(1)	(2)	(24)	(25)	(26)
471	Kab. Intan Jaya	157.100	0	23.154.040
472	Kab. Deiyai	164.200	0	48.715.944
473	Provinsi Maluku Utara	0	0	225.474.131
474	Kab. Halmahera Tengah	216.800	0	52.912.857
475	Kota Ternate	796.800	1.524.404	98.388.258
476	Kab. Halmahera Barat	983.900	0	92.196.093
477	Kab. Halmahera Timur	231.000	0	68.297.047
478	Kab. Halmahera Selatan	223.600	0	168.455.220
479	Kab. Halmahera Utara	1.005.200	0	97.986.162
480	Kab. Kepulauan Sula	285.200	0	66.011.359



PRESIDEN
REPUBLIK INDONESIA

LAMPIRAN V.12
RINCIAN DANA ALOKASI KHUSUS NONFISIK
MENURUT PROVINSI/KABUPATEN/KOTA
TAHUN ANGGARAN 2022

(dalam ribuan rupiah)

NO	NAMA DAERAH	BANTUAN OPERASIONAL SEKOLAH		BANTUAN OPERASIONAL PENYELENGGARAAN PAUD	BANTUAN OPERASIONAL PENYELENGGARAAN PENDIDIKAN KESETARAAN
		REGULER	KINERJA		
(1)	(2)	(3)	(4)	(5)	(6)
481	Kota Tidore Kepulauan	18.621.120	820.000	2.704.710	430.360
482	Kab. Pulau Morotai	14.120.420	0	3.322.200	51.800
483	Kab. Pulau Taliabu	17.142.850	0	4.195.690	102.960
484	Provinsi Banten	747.647.170	5.290.000	0	0
485	Kab. Lebak	176.011.300	4.920.000	16.573.800	3.454.600
486	Kab. Pandeglang	166.546.000	6.310.000	16.440.000	4.715.400
487	Kab. Serang	206.455.800	0	22.796.400	8.578.500
488	Kab. Tangerang	431.947.520	0	28.856.400	6.303.350
489	Kota Cilegon	57.518.900	1.200.000	6.424.200	1.025.100
490	Kota Tangerang	234.546.400	4.805.000	16.124.250	5.936.200



PRESIDEN
REPUBLIK INDONESIA

LAMPIRAN V.12
RINCIAN DANA ALOKASI KHUSUS NONFISIK
MENURUT PROVINSI/KABUPATEN/KOTA
TAHUN ANGGARAN 2022

(dalam ribuan rupiah)

NO	NAMA DAERAH	TUNJANGAN PROFESI GURU	TAMBAHAN PENGHASILAN GURU	TUNJANGAN KHUSUS GURU	BANTUAN OPERASIONAL PENYELENGGARAAN MUSEUM DAN TAMAN BUDAYA	
					MUSEUM	TAMAN BUDAYA
(1)	(2)	(7)	(8)	(9)	(10)	(11)
481	Kota Tidore Kepulauan	29.501.422	1.509.000	0	0	0
482	Kab. Pulau Morotai	5.476.008	462.000	1.043.086	0	0
483	Kab. Pulau Taliabu	5.666.126	1.482.000	5.230.711	0	0
484	Provinsi Banten	226.626.760	3.186.000	2.615.145	1.500.000	1.712.500
485	Kab. Lebak	221.312.472	9.705.000	15.929.557	700.000	0
486	Kab. Pandeglang	233.943.829	11.583.000	17.016.769	0	0
487	Kab. Serang	199.029.457	9.378.000	0	0	0
488	Kab. Tangerang	231.882.826	13.272.000	0	0	0
489	Kota Cilegon	72.008.674	1.521.000	0	0	0
490	Kota Tangerang	157.695.775	7.896.000	0	0	0



PRESIDEN
REPUBLIK INDONESIA

LAMPIRAN V.12
RINCIAN DANA ALOKASI KHUSUS NONFISIK
MENURUT PROVINSI/KABUPATEN/KOTA
TAHUN ANGGARAN 2022

(dalam ribuan rupiah)

NO	NAMA DAERAH	BANTUAN OPERASIONAL KESEHATAN			
		BANTUAN OPERASIONAL KESEHATAN	BANTUAN OPERASIONAL KESEHATAN PUSKESMAS	BANTUAN OPERASIONAL KESEHATAN STUNTING	JAMINAN PERSALINAN
(1)	(2)	(12)	(13)	(14)	(15)
481	Kota Tidore Kepulauan	1.347.984	5.970.122	88.074	144.593
482	Kab. Pulau Morotai	2.333.408	8.351.750	336.312	265.620
483	Kab. Pulau Taliabu	1.882.340	7.329.206	336.169	198.073
484	Provinsi Banten	2.194.105	0	0	0
485	Kab. Lebak	2.174.020	28.938.207	806.607	1.569.351
486	Kab. Pandeglang	3.511.542	27.636.174	807.049	1.352.673
487	Kab. Serang	1.866.817	26.045.194	839.336	423.527
488	Kab. Tangerang	1.148.001	33.966.903	1.863.583	2.143.954
489	Kota Cilegon	1.244.982	5.650.186	88.116	47.495
490	Kota Tangerang	1.788.695	20.603.859	386.432	58.731



PRESIDEN
REPUBLIK INDONESIA

LAMPIRAN V.12
RINCIAN DANA ALOKASI KHUSUS NONFISIK
MENURUT PROVINSI/KABUPATEN/KOTA
TAHUN ANGGARAN 2022

(dalam ribuan rupiah)

NO	NAMA DAERAH	BANTUAN OPERASIONAL KESEHATAN		BANTUAN OPERASIONAL KELUARGA BERENCANA	DANA PENINGKATAN KAPASITAS KOPERASI DAN UMK
		PELAYANAN KESEHATAN BERGERAK	PENGAWASAN OBAT DAN MAKANAN		
(1)	(2)	(16)	(17)	(18)	(19)
481	Kota Tidore Kepulauan	0	0	2.234.606	404.200
482	Kab. Pulau Morotai	0	406.876	1.842.583	400.800
483	Kab. Pulau Taliabu	1.220.240	0	1.728.580	0
484	Provinsi Banten	0	0	0	2.452.964
485	Kab. Lebak	0	406.876	12.748.461	400.800
486	Kab. Pandeglang	0	406.876	12.380.159	400.800
487	Kab. Serang	0	0	12.615.904	404.200
488	Kab. Tangerang	0	406.876	21.534.018	0
489	Kota Cilegon	0	0	3.345.305	404.200
490	Kota Tangerang	0	0	11.226.170	404.200



PRESIDEN
REPUBLIK INDONESIA

LAMPIRAN V.12
RINCIAN DANA ALOKASI KHUSUS NONFISIK
MENURUT PROVINSI/KABUPATEN/KOTA
TAHUN ANGGARAN 2022

(dalam ribuan rupiah)

NO	NAMA DAERAH	DANA PELAYANAN KEPARIWISATAAN	DANA BANTUAN BIAYA LAYANAN PENGOLAHAN SAMPAH	DANA PELAYANAN PERLINDUNGAN PEREMPUAN DAN ANAK	DANA FASILITASI PENANAMAN MODAL
(1)	(2)	(20)	(21)	(22)	(23)
481	Kota Tidore Kepulauan	0	0	0	402.873
482	Kab. Pulau Morotai	978.604	0	0	369.695
483	Kab. Pulau Taliabu	0	0	0	393.394
484	Provinsi Banten	0	0	301.800	942.756
485	Kab. Lebak	1.019.484	0	601.800	393.394
486	Kab. Pandeglang	1.019.484	0	451.800	383.914
487	Kab. Serang	0	0	451.800	383.914
488	Kab. Tangerang	0	0	0	383.914
489	Kota Cilegon	0	0	601.800	402.873
490	Kota Tangerang	0	0	601.800	393.394



PRESIDEN
REPUBLIK INDONESIA

LAMPIRAN V.12
RINCIAN DANA ALOKASI KHUSUS NONFISIK
MENURUT PROVINSI/KABUPATEN/KOTA
TAHUN ANGGARAN 2022

(dalam ribuan rupiah)

NO	NAMA DAERAH	DANA KETAHANAN PANGAN DAN PERTANIAN	DANA PENGUATAN KAPASITAS KELEMBAGAAN SENTRA IKM	TOTAL DAK NON FISIK T.A. 2022
(1)	(2)	(24)	(25)	(26)
481	Kota Tidore Kepulauan	1.076.800	0	65.255.866
482	Kab. Pulau Morotai	775.500	2.028.565	42.565.229
483	Kab. Pulau Taliabu	884.200	0	47.792.541
484	Provinsi Banten	0	0	994.469.202
485	Kab. Lebak	438.800	1.157.931	499.262.462
486	Kab. Pandeglang	538.500	1.938.270	507.382.241
487	Kab. Serang	495.900	0	489.764.751
488	Kab. Tangerang	296.800	0	774.006.147
489	Kota Cilegon	470.000	0	151.952.833
490	Kota Tangerang	210.000	0	462.676.908



PRESIDEN
REPUBLIK INDONESIA

LAMPIRAN V.12
RINCIAN DANA ALOKASI KHUSUS NONFISIK
MENURUT PROVINSI/KABUPATEN/KOTA
TAHUN ANGGARAN 2022

(dalam ribuan rupiah)

NO	NAMA DAERAH	BANTUAN OPERASIONAL SEKOLAH		BANTUAN OPERASIONAL PENYELENGGARA AN PAUD	BANTUAN OPERASIONAL PENYELENGGARA AN PENDIDIKAN KESETARAAN
		REGULER	KINERJA		
(1)	(2)	(3)	(4)	(5)	(6)
491	Kota Serang	98.394.800	60.000	8.223.000	3.150.100
492	Kota Tangerang Selatan	176.312.520	0	16.021.760	7.129.250
493	Provinsi Kepulauan Bangka Belitung	95.498.900	807.500	0	0
494	Kab. Bangka	49.404.400	0	4.326.600	784.800
495	Kab. Belitung	27.456.180	720.000	2.289.380	336.710
496	Kota Pangkal Pinang	33.529.700	0	2.434.200	1.736.300
497	Kab. Bangka Selatan	35.308.370	120.000	2.635.200	946.580
498	Kab. Bangka Tengah	31.069.000	640.000	3.738.600	746.700
499	Kab. Bangka Barat	33.658.860	1.245.000	4.102.260	720.080
500	Kab. Belitung Timur	19.713.370	0	2.289.420	284.330



PRESIDEN
REPUBLIK INDONESIA

LAMPIRAN V.12
RINCIAN DANA ALOKASI KHUSUS NONFISIK
MENURUT PROVINSI/KABUPATEN/KOTA
TAHUN ANGGARAN 2022

(dalam ribuan rupiah)

NO	NAMA DAERAH	TUNJANGAN PROFESI GURU	TAMBAHAN PENGHASILAN GURU	TUNJANGAN KHUSUS GURU	BANTUAN OPERASIONAL PENYELENGGARAAN MUSEUM DAN TAMAN BUDAYA	
					MUSEUM	TAMAN BUDAYA
(1)	(2)	(7)	(8)	(9)	(10)	(11)
491	Kota Serang	94.658.732	1.425.000	0	0	0
492	Kota Tangerang Selatan	93.624.944	4.458.000	0	0	0
493	Provinsi Kepulauan Bangka Belitung	60.249.019	2.940.000	0	0	0
494	Kab. Bangka	50.942.362	1.419.000	0	0	0
495	Kab. Belitung	39.201.775	1.053.000	0	1.400.000	0
496	Kota Pangkal Pinang	26.156.134	1.320.000	0	0	0
497	Kab. Bangka Selatan	36.056.252	1.353.000	0	0	0
498	Kab. Bangka Tengah	38.110.356	1.467.000	0	0	0
499	Kab. Bangka Barat	34.477.169	1.077.000	0	0	0
500	Kab. Belitung Timur	39.089.107	894.000	0	0	0



PRESIDEN
REPUBLIK INDONESIA

LAMPIRAN V.12
RINCIAN DANA ALOKASI KHUSUS NONFISIK
MENURUT PROVINSI/KABUPATEN/KOTA
TAHUN ANGGARAN 2022

(dalam ribuan rupiah)

NO	NAMA DAERAH	BANTUAN OPERASIONAL KESEHATAN			
		BANTUAN OPERASIONAL KESEHATAN	BANTUAN OPERASIONAL KESEHATAN PUSKESMAS	BANTUAN OPERASIONAL KESEHATAN STUNTING	JAMINAN PERSALINAN
(1)	(2)	(12)	(13)	(14)	(15)
491	Kota Serang	1.017.778	9.678.152	139.298	170.186
492	Kota Tangerang Selatan	1.270.654	15.670.323	200.719	120.766
493	Provinsi Kepulauan Bangka Belitung	1.758.214	0	0	0
494	Kab. Bangka	1.599.837	10.495.157	321.678	276.969
495	Kab. Belitung	873.829	9.952.864	192.570	58.672
496	Kota Pangkal Pinang	843.750	5.679.919	62.016	48.359
497	Kab. Bangka Selatan	1.357.792	6.765.985	226.792	81.051
498	Kab. Bangka Tengah	1.345.198	5.421.629	232.492	170.005
499	Kab. Bangka Barat	1.124.832	7.154.431	249.826	223.536
500	Kab. Belitung Timur	947.962	5.498.683	145.677	33.644



PRESIDEN
REPUBLIK INDONESIA

LAMPIRAN V.12
RINCIAN DANA ALOKASI KHUSUS NONFISIK
MENURUT PROVINSI/KABUPATEN/KOTA
TAHUN ANGGARAN 2022

(dalam ribuan rupiah)

NO	NAMA DAERAH	BANTUAN OPERASIONAL KESEHATAN		BANTUAN OPERASIONAL KELUARGA BERENCANA	DANA PENINGKATAN KAPASITAS KOPERASI DAN UMK
		PELAYANAN KESEHATAN BERGERAK	PENGAWASAN OBAT DAN MAKANAN		
(1)	(2)	(16)	(17)	(18)	(19)
491	Kota Serang	0	406.876	5.037.188	400.800
492	Kota Tangerang Selatan	0	406.876	9.816.276	390.600
493	Provinsi Kepulauan Bangka Belitung	0	0	0	2.419.964
494	Kab. Bangka	0	406.876	3.155.605	404.200
495	Kab. Belitung	0	406.876	1.850.096	356.600
496	Kota Pangkal Pinang	0	445.836	2.309.496	404.200
497	Kab. Bangka Selatan	0	406.876	2.255.674	0
498	Kab. Bangka Tengah	0	406.876	2.204.192	404.200
499	Kab. Bangka Barat	0	406.876	2.296.993	404.200
500	Kab. Belitung Timur	0	0	1.793.550	387.200



PRESIDEN
REPUBLIK INDONESIA

LAMPIRAN V.12
RINCIAN DANA ALOKASI KHUSUS NONFISIK
MENURUT PROVINSI/KABUPATEN/KOTA
TAHUN ANGGARAN 2022

(dalam ribuan rupiah)

NO	NAMA DAERAH	DANA PELAYANAN KEPARIWISATAAN	DANA BANTUAN BIAYA LAYANAN PENGOLAHAN SAMPAH	DANA PELAYANAN PERLINDUNGAN PEREMPUAN DAN ANAK	DANA FASILITASI PENANAMAN MODAL
(1)	(2)	(20)	(21)	(22)	(23)
491	Kota Serang	0	0	451.800	393.394
492	Kota Tangerang Selatan	0	0	451.800	383.914
493	Provinsi Kepulauan Bangka Belitung	170.500	0	301.800	909.482
494	Kab. Bangka	874.164	0	601.800	421.832
495	Kab. Belitung	874.164	0	0	455.010
496	Kota Pangkal Pinang	874.164	0	601.800	383.914
497	Kab. Bangka Selatan	625.260	0	451.800	393.394
498	Kab. Bangka Tengah	625.260	0	601.800	383.914
499	Kab. Bangka Barat	625.260	0	601.800	369.695
500	Kab. Belitung Timur	874.164	0	601.800	402.873



PRESIDEN
REPUBLIK INDONESIA

LAMPIRAN V.12
RINCIAN DANA ALOKASI KHUSUS NONFISIK
MENURUT PROVINSI/KABUPATEN/KOTA
TAHUN ANGGARAN 2022

(dalam ribuan rupiah)

NO	NAMA DAERAH	DANA KETAHANAN PANGAN DAN PERTANIAN	DANA PENGUATAN KAPASITAS KELEMBAGAAN SENTRA IKM	TOTAL DAK NON FISIK T.A. 2022
(1)	(2)	(24)	(25)	(26)
491	Kota Serang	252.600	0	223.859.706
492	Kota Tangerang Selatan	217.100	0	326.475.504
493	Provinsi Kepulauan Bangka Belitung	0	0	165.055.381
494	Kab. Bangka	106.800	2.192.348	127.734.430
495	Kab. Belitung	521.300	1.582.113	89.581.141
496	Kota Pangkal Pinang	307.100	1.390.520	78.527.410
497	Kab. Bangka Selatan	195.500	0	89.179.528
498	Kab. Bangka Tengah	592.600	0	88.159.824
499	Kab. Bangka Barat	242.600	0	88.980.420
500	Kab. Belitung Timur	471.300	1.686.204	75.113.287




PRESIDEN
REPUBLIK INDONESIA

LAMPIRAN V.12
RINCIAN DANA ALOKASI KHUSUS NONFISIK
MENURUT PROVINSI/KABUPATEN/KOTA
TAHUN ANGGARAN 2022

(dalam ribuan rupiah)

NO	NAMA DAERAH	BANTUAN OPERASIONAL SEKOLAH		BANTUAN OPERASIONAL PENYELENGGARA AN PAUD	BANTUAN OPERASIONAL PENYELENGGARA AN PENDIDIKAN KESETARAAN
		REGULER	KINERJA		
(1)	(2)	(3)	(4)	(5)	(6)
501	Provinsi Gorontalo	86.895.590	1.022.500	0	0
502	Kab. Boalemo	20.586.220	0	4.908.670	316.180
503	Kab. Gorontalo	53.949.780	2.280.000	9.023.400	2.224.200
504	Kota Gorontalo	25.079.400	1.230.000	3.442.200	1.413.000
505	Kab. Pohuwato	20.672.940	840.000	6.007.200	1.169.500
506	Kab. Bone Bolango	21.741.240	120.000	5.535.600	947.300
507	Kab. Gorontalo Utara	18.257.460	0	3.745.800	1.009.900
508	Provinsi Kepulauan Riau	180.788.680	1.877.500	0	0
509	Kab. Natuna	16.078.630	560.000	3.048.840	271.110
510	Kab. Kepulauan Anambas	11.797.340	0	1.609.120	266.520



PRESIDEN
REPUBLIK INDONESIA

LAMPIRAN V.12
RINCIAN DANA ALOKASI KHUSUS NONFISIK
MENURUT PROVINSI/KABUPATEN/KOTA
TAHUN ANGGARAN 2022

(dalam ribuan rupiah)

NO	NAMA DAERAH	TUNJANGAN PROFESI GURU	TAMBAHAN PENGHASILAN GURU	TUNJANGAN KHUSUS GURU	BANTUAN OPERASIONAL PENYELENGGARAAN MUSEUM DAN TAMAN BUDAYA	
					MUSEUM	TAMAN BUDAYA
(1)	(2)	(7)	(8)	(9)	(10)	(11)
501	Provinsi Gorontalo	77.069.046	2.895.000	2.457.326	1.500.000	0
502	Kab. Boalemo	36.175.127	2.460.000	4.549.666	0	0
503	Kab. Gorontalo	90.554.239	4.509.000	5.124.694	0	0
504	Kota Gorontalo	51.648.047	525.000	0	0	0
505	Kab. Pohuwato	35.811.907	1.935.000	0	0	0
506	Kab. Bone Bolango	45.747.760	1.875.000	0	0	0
507	Kab. Gorontalo Utara	31.608.925	1.911.000	2.963.769	0	0
508	Provinsi Kepulauan Riau	70.938.383	2.562.000	2.328.451	0	0
509	Kab. Natuna	20.031.809	1.113.000	1.337.965	0	0
510	Kab. Kepulauan Anambas	9.905.860	1.143.000	2.685.333	0	0



PRESIDEN
REPUBLIK INDONESIA

LAMPIRAN V.12
RINCIAN DANA ALOKASI KHUSUS NONFISIK
MENURUT PROVINSI/KABUPATEN/KOTA
TAHUN ANGGARAN 2022

(dalam ribuan rupiah)

NO	NAMA DAERAH	BANTUAN OPERASIONAL KESEHATAN			
		BANTUAN OPERASIONAL KESEHATAN	BANTUAN OPERASIONAL KESEHATAN PUSKESMAS	BANTUAN OPERASIONAL KESEHATAN STUNTING	JAMINAN PERSALINAN
(1)	(2)	(12)	(13)	(14)	(15)
501	Provinsi Gorontalo	1.996.899	0	0	0
502	Kab. Boalemo	2.059.896	10.069.368	351.609	340.582
503	Kab. Gorontalo	1.696.178	14.100.523	537.392	464.480
504	Kota Gorontalo	1.303.773	6.602.615	86.667	62.824
505	Kab. Pohuwato	2.249.385	11.308.168	358.001	182.660
506	Kab. Bone Bolango	2.226.733	13.437.108	378.725	153.076
507	Kab. Gorontalo Utara	2.445.801	12.357.315	317.708	149.802
508	Provinsi Kepulauan Riau	2.521.840	0	0	0
509	Kab. Natuna	2.607.895	12.889.587	178.680	117.041
510	Kab. Kepulauan Anambas	1.645.166	7.537.997	127.437	185.886



PRESIDEN
REPUBLIK INDONESIA

LAMPIRAN V.12
RINCIAN DANA ALOKASI KHUSUS NONFISIK
MENURUT PROVINSI/KABUPATEN/KOTA
TAHUN ANGGARAN 2022

(dalam ribuan rupiah)

NO	NAMA DAERAH	BANTUAN OPERASIONAL KESEHATAN		BANTUAN OPERASIONAL KELUARGA BERENCANA	DANA PENINGKATAN KAPASITAS KOPERASI DAN UMK
		PELAYANAN KESEHATAN BERGERAK	PENGAWASAN OBAT DAN MAKANAN		
(1)	(2)	(16)	(17)	(18)	(19)
501	Provinsi Gorontalo	0	0	0	2.452.964
502	Kab. Boalemo	0	406.876	2.343.648	0
503	Kab. Gorontalo	0	0	5.462.801	404.200
504	Kota Gorontalo	0	0	2.634.135	404.200
505	Kab. Pohuwato	784.688	0	3.019.527	0
506	Kab. Bone Bolango	0	406.876	4.054.554	0
507	Kab. Gorontalo Utara	0	0	2.842.596	0
508	Provinsi Kepulauan Riau	0	0	0	2.419.964
509	Kab. Natuna	0	406.876	2.420.049	404.200
510	Kab. Kepulauan Anambas	0	0	1.409.531	0



PRESIDEN
REPUBLIK INDONESIA

LAMPIRAN V.12
RINCIAN DANA ALOKASI KHUSUS NONFISIK
MENURUT PROVINSI/KABUPATEN/KOTA
TAHUN ANGGARAN 2022

(dalam ribuan rupiah)

NO	NAMA DAERAH	DANA PELAYANAN KEPARIWISATAAN	DANA BANTUAN BIAYA LAYANAN PENGOLAHAN SAMPAH	DANA PELAYANAN PERLINDUNGAN PEREMPUAN DAN ANAK	DANA FASILITASI PENANAMAN MODAL
(1)	(2)	(20)	(21)	(22)	(23)
501	Provinsi Gorontalo	0	0	301.800	865.117
502	Kab. Boalemo	0	0	0	369.695
503	Kab. Gorontalo	0	0	451.800	388.654
504	Kota Gorontalo	0	0	0	369.695
505	Kab. Pohuwato	0	0	0	426.571
506	Kab. Bone Bolango	0	0	601.800	383.914
507	Kab. Gorontalo Utara	0	0	0	402.873
508	Provinsi Kepulauan Riau	0	0	451.800	976.030
509	Kab. Natuna	606.600	0	601.800	402.873
510	Kab. Kepulauan Anambas	606.600	0	0	379.175



PRESIDEN
REPUBLIK INDONESIA

LAMPIRAN V.12
RINCIAN DANA ALOKASI KHUSUS NONFISIK
MENURUT PROVINSI/KABUPATEN/KOTA
TAHUN ANGGARAN 2022

(dalam ribuan rupiah)

NO	NAMA DAERAH	DANA KETAHANAN PANGAN DAN PERTANIAN	DANA PENGUATAN KAPASITAS KELEMBAGAAN SENTRA IKM	TOTAL DAK NON FISIK T.A. 2022
(1)	(2)	(24)	(25)	(26)
501	Provinsi Gorontalo	0	0	177.456.245
502	Kab. Boalemo	389.700	0	85.327.240
503	Kab. Gorontalo	294.900	0	191.466.244
504	Kota Gorontalo	632.600	0	95.434.159
505	Kab. Pohuwato	252.300	0	85.017.850
506	Kab. Bone Bolango	227.800	0	97.837.489
507	Kab. Gorontalo Utara	718.100	0	78.731.052
508	Provinsi Kepulauan Riau	0	0	264.864.651
509	Kab. Natuna	235.500	0	63.312.458
510	Kab. Kepulauan Anambas	550.000	0	39.848.968



PRESIDEN
REPUBLIK INDONESIA

LAMPIRAN V.12
RINCIAN DANA ALOKASI KHUSUS NONFISIK
MENURUT PROVINSI/KABUPATEN/KOTA
TAHUN ANGGARAN 2022

(dalam ribuan rupiah)

NO	NAMA DAERAH	BANTUAN OPERASIONAL SEKOLAH		BANTUAN OPERASIONAL PENYELENGGARAAN PAUD	BANTUAN OPERASIONAL PENYELENGGARAAN PENDIDIKAN KESETARAAN
		REGULER	KINERJA		
(1)	(2)	(3)	(4)	(5)	(6)
511	Kab. Karimun	45.657.030	0	3.719.240	883.740
512	Kota Batam	234.748.320	3.660.000	10.917.380	6.163.930
513	Kota Tanjung Pinang	41.011.200	60.000	1.755.750	1.024.650
514	Kab. Lingga	20.645.480	0	1.862.000	282.690
515	Kab. Bintan	33.439.560	700.000	3.711.600	944.270
516	Provinsi Papua Barat	94.489.950	1.315.000	0	0
517	Kab. Fak Fak	18.858.320	795.000	2.133.960	918.970
518	Kab. Manokwari	37.309.080	1.070.000	2.769.840	1.059.240
519	Kab. Sorong	25.448.550	0	1.393.080	446.530
520	Kota Sorong	33.372.660	805.000	1.565.840	361.880



PRESIDEN
REPUBLIK INDONESIA

LAMPIRAN V.12
RINCIAN DANA ALOKASI KHUSUS NONFISIK
MENURUT PROVINSI/KABUPATEN/KOTA
TAHUN ANGGARAN 2022

(dalam ribuan rupiah)

NO	NAMA DAERAH	TUNJANGAN PROFESI GURU	TAMBAHAN PENGHASILAN GURU	TUNJANGAN KHUSUS GURU	BANTUAN OPERASIONAL PENYELENGGARAAN MUSEUM DAN TAMAN BUDAYA	
					MUSEUM	TAMAN BUDAYA
(1)	(2)	(7)	(8)	(9)	(10)	(11)
511	Kab. Karimun	47.876.286	1.623.000	2.715.193	0	0
512	Kota Batam	73.538.669	6.555.000	0	800.000	0
513	Kota Tanjung Pinang	30.576.290	1.110.000	0	800.000	0
514	Kab. Lingga	32.105.440	2.145.000	6.843.187	800.000	0
515	Kab. Bintan	35.813.522	1.674.000	1.792.483	800.000	0
516	Provinsi Papua Barat	55.072.726	4.164.000	9.633.832	0	0
517	Kab. Fak Fak	17.432.471	1.395.000	3.886.816	0	0
518	Kab. Manokwari	24.811.434	1.878.000	2.423.979	0	0
519	Kab. Sorong	31.524.960	1.524.000	8.100.974	0	0
520	Kota Sorong	26.374.763	1.359.000	0	0	0



PRESIDEN
REPUBLIK INDONESIA

LAMPIRAN V.12
RINCIAN DANA ALOKASI KHUSUS NONFISIK
MENURUT PROVINSI/KABUPATEN/KOTA
TAHUN ANGGARAN 2022

(dalam ribuan rupiah)

NO	NAMA DAERAH	BANTUAN OPERASIONAL KESEHATAN			
		BANTUAN OPERASIONAL KESEHATAN	BANTUAN OPERASIONAL KESEHATAN PUSKESMAS	BANTUAN OPERASIONAL KESEHATAN STUNTING	JAMINAN PERSALINAN
(1)	(2)	(12)	(13)	(14)	(15)
511	Kab. Karimun	1.122.359	10.656.150	248.643	28.768
512	Kota Batam	1.095.751	13.012.442	387.343	782.195
513	Kota Tanjung Pinang	819.979	4.991.855	50.614	94.477
514	Kab. Lingga	2.158.571	9.910.213	170.800	122.932
515	Kab. Bintan	1.996.614	13.122.083	207.162	114.259
516	Provinsi Papua Barat	3.712.779	0	0	0
517	Kab. Fak Fak	1.693.323	17.647.853	482.012	301.333
518	Kab. Manokwari	2.413.558	19.738.687	629.850	251.783
519	Kab. Sorong	1.733.724	11.458.340	675.548	333.599
520	Kota Sorong	1.095.226	5.105.955	138.342	385.451



PRESIDEN
REPUBLIK INDONESIA

LAMPIRAN V.12
RINCIAN DANA ALOKASI KHUSUS NONFISIK
MENURUT PROVINSI/KABUPATEN/KOTA
TAHUN ANGGARAN 2022

(dalam ribuan rupiah)

NO	NAMA DAERAH	BANTUAN OPERASIONAL KESEHATAN		BANTUAN OPERASIONAL KELUARGA BERENCANA	DANA PENINGKATAN KAPASITAS KOPERASI DAN UMK
		PELAYANAN KESEHATAN BERGERAK	PENGAWASAN OBAT DAN MAKANAN		
(1)	(2)	(16)	(17)	(18)	(19)
511	Kab. Karimun	891.264	406.876	2.603.482	0
512	Kota Batam	0	459.094	8.665.447	404.200
513	Kota Tanjung Pinang	0	420.134	1.549.254	404.200
514	Kab. Lingga	0	406.876	2.140.874	0
515	Kab. Bintan	0	420.134	2.061.120	404.200
516	Provinsi Papua Barat	0	0	0	2.419.964
517	Kab. Fak Fak	1.354.520	0	2.390.010	197.000
518	Kab. Manokwari	0	13.258	3.126.634	197.000
519	Kab. Sorong	0	0	4.534.459	404.200
520	Kota Sorong	0	0	2.187.066	197.000



PRESIDEN
REPUBLIK INDONESIA

LAMPIRAN V.12
RINCIAN DANA ALOKASI KHUSUS NONFISIK
MENURUT PROVINSI/KABUPATEN/KOTA
TAHUN ANGGARAN 2022

(dalam ribuan rupiah)

NO	NAMA DAERAH	DANA PELAYANAN KEPARIWISATAAN	DANA BANTUAN BIAYA LAYANAN PENGOLAHAN SAMPAH	DANA PELAYANAN PERLINDUNGAN PEREMPUAN DAN ANAK	DANA FASILITASI PENANAMAN MODAL
(1)	(2)	(20)	(21)	(22)	(23)
511	Kab. Karimun	606.600	0	451.800	455.010
512	Kota Batam	848.040	0	451.800	383.914
513	Kota Tanjung Pinang	1.018.540	0	0	402.873
514	Kab. Lingga	0	0	451.800	379.175
515	Kab. Bintan	848.040	0	451.800	417.092
516	Provinsi Papua Barat	0	0	301.800	909.482
517	Kab. Fak Fak	0	0	451.800	393.394
518	Kab. Manokwari	0	0	601.800	388.654
519	Kab. Sorong	813.069	0	0	421.832
520	Kota Sorong	1.307.351	0	0	402.873



PRESIDEN
REPUBLIK INDONESIA

LAMPIRAN V.12
RINCIAN DANA ALOKASI KHUSUS NONFISIK
MENURUT PROVINSI/KABUPATEN/KOTA
TAHUN ANGGARAN 2022

(dalam ribuan rupiah)

NO	NAMA DAERAH	DANA KETAHANAN PANGAN DAN PERTANIAN	DANA PENGUATAN KAPASITAS KELEMBAGAAN SENTRA IKM	TOTAL DAK NON FISIK T.A. 2022
(1)	(2)	(24)	(25)	(26)
511	Kab. Karimun	192.600	0	120.138.044
512	Kota Batam	207.100	1.024.546	364.105.174
513	Kota Tanjung Pinang	500.000	1.524.870	88.114.689
514	Kab. Lingga	150.000	0	80.575.041
515	Kab. Bintan	542.600	1.937.883	101.398.425
516	Provinsi Papua Barat	0	0	172.019.536
517	Kab. Fak Fak	213.900	0	70.545.685
518	Kab. Manokwari	185.500	0	98.868.300
519	Kab. Sorong	221.000	0	89.033.868
520	Kota Sorong	157.100	2.099.654	76.915.164



PRESIDEN
REPUBLIK INDONESIA

LAMPIRAN V.12
RINCIAN DANA ALOKASI KHUSUS NONFISIK
MENURUT PROVINSI/KABUPATEN/KOTA
TAHUN ANGGARAN 2022

(dalam ribuan rupiah)

NO	NAMA DAERAH	BANTUAN OPERASIONAL SEKOLAH		BANTUAN OPERASIONAL PENYELENGGARAAN PAUD	BANTUAN OPERASIONAL PENYELENGGARAAN PENDIDIKAN KESETARAAN
		REGULER	KINERJA		
(1)	(2)	(3)	(4)	(5)	(6)
521	Kab. Raja Ampat	19.840.110	0	1.395.140	262.610
522	Kab. Sorong Selatan	15.809.780	0	900.900	150.380
523	Kab. Teluk Bintuni	23.328.140	560.000	2.490.680	319.820
524	Kab. Teluk Wondama	10.018.950	360.000	1.244.800	203.360
525	Kab. Kaimana	16.410.210	0	1.287.720	272.800
526	Kab. Maybrat	6.560.800	360.000	378.200	38.630
527	Kab. Tambrauw	7.391.490	0	445.060	238.080
528	Kab. Manokwari Selatan	8.198.830	0	301.840	107.370
529	Kab. Pegunungan Arfak	14.859.980	0	230.840	0
530	Provinsi Sulawesi Barat	101.321.690	932.500	0	0



PRESIDEN
REPUBLIK INDONESIA

LAMPIRAN V.12
RINCIAN DANA ALOKASI KHUSUS NONFISIK
MENURUT PROVINSI/KABUPATEN/KOTA
TAHUN ANGGARAN 2022

(dalam ribuan rupiah)

NO	NAMA DAERAH	TUNJANGAN PROFESI GURU	TAMBAHAN PENGHASILAN GURU	TUNJANGAN KHUSUS GURU	BANTUAN OPERASIONAL PENYELENGGARAAN MUSEUM DAN TAMAN BUDAYA	
					MUSEUM	TAMAN BUDAYA
(1)	(2)	(7)	(8)	(9)	(10)	(11)
521	Kab. Raja Ampat	8.286.631	1.440.000	5.945.105	0	0
522	Kab. Sorong Selatan	11.624.704	903.000	12.561.313	0	0
523	Kab. Teluk Bintuni	6.933.962	1.386.000	4.633.753	0	0
524	Kab. Teluk Wondama	4.067.166	1.026.000	3.605.009	0	0
525	Kab. Kaimana	12.159.448	984.000	6.407.481	0	0
526	Kab. Maybrat	6.495.616	438.000	3.755.400	0	0
527	Kab. Tambrauw	2.717.816	534.000	2.320.755	0	0
528	Kab. Manokwari Selatan	2.539.492	477.000	970.533	0	0
529	Kab. Pegunungan Arfak	1.350.301	993.000	2.973.222	0	0
530	Provinsi Sulawesi Barat	67.048.830	5.151.000	6.018.746	0	1.712.500



PRESIDEN
REPUBLIK INDONESIA

LAMPIRAN V.12
RINCIAN DANA ALOKASI KHUSUS NONFISIK
MENURUT PROVINSI/KABUPATEN/KOTA
TAHUN ANGGARAN 2022

(dalam ribuan rupiah)

NO	NAMA DAERAH	BANTUAN OPERASIONAL KESEHATAN			
		BANTUAN OPERASIONAL KESEHATAN	BANTUAN OPERASIONAL KESEHATAN PUSKESMAS	BANTUAN OPERASIONAL KESEHATAN STUNTING	JAMINAN PERSALINAN
(1)	(2)	(12)	(13)	(14)	(15)
521	Kab. Raja Ampat	3.375.611	24.279.588	362.462	183.778
522	Kab. Sorong Selatan	2.538.705	19.649.630	549.258	113.543
523	Kab. Teluk Bintuni	2.285.526	23.240.642	739.419	327.255
524	Kab. Teluk Wondama	1.928.668	6.713.988	365.069	218.787
525	Kab. Kaimana	2.049.831	7.826.719	374.572	47.435
526	Kab. Maybrat	2.043.799	13.015.689	649.691	261.354
527	Kab. Tambrauw	1.585.310	9.092.864	538.840	160.759
528	Kab. Manokwari Selatan	1.298.555	4.225.249	270.902	125.478
529	Kab. Pegunungan Arfak	1.523.125	6.246.070	468.535	133.326
530	Provinsi Sulawesi Barat	2.400.648	0	0	0



PRESIDEN
REPUBLIK INDONESIA

LAMPIRAN V.12
RINCIAN DANA ALOKASI KHUSUS NONFISIK
MENURUT PROVINSI/KABUPATEN/KOTA
TAHUN ANGGARAN 2022

(dalam ribuan rupiah)

NO	NAMA DAERAH	BANTUAN OPERASIONAL KESEHATAN		BANTUAN OPERASIONAL KELUARGA BERENCANA	DANA PENINGKATAN KAPASITAS KOPERASI DAN UMK
		PELAYANAN KESEHATAN BERGERAK	PENGAWASAN OBAT DAN MAKANAN		
(1)	(2)	(16)	(17)	(18)	(19)
521	Kab. Raja Ampat	0	0	2.361.959	197.000
522	Kab. Sorong Selatan	0	0	2.173.187	197.000
523	Kab. Teluk Bintuni	0	0	2.075.807	0
524	Kab. Teluk Wondama	0	0	2.270.997	0
525	Kab. Kaimana	0	0	1.374.956	0
526	Kab. Maybrat	1.631.416	0	2.924.742	0
527	Kab. Tambrauw	0	0	3.629.429	0
528	Kab. Manokwari Selatan	1.437.320	0	1.344.780	0
529	Kab. Pegunungan Arfak	1.543.320	0	1.842.996	0
530	Provinsi Sulawesi Barat	0	0	0	2.009.564



PRESIDEN
REPUBLIK INDONESIA

LAMPIRAN V.12
RINCIAN DANA ALOKASI KHUSUS NONFISIK
MENURUT PROVINSI/KABUPATEN/KOTA
TAHUN ANGGARAN 2022

(dalam ribuan rupiah)

NO	NAMA DAERAH	DANA PELAYANAN KEPARIWISATAAN	DANA BANTUAN BIAYA LAYANAN PENGOLAHAN SAMPAH	DANA PELAYANAN PERLINDUNGAN PEREMPUAN DAN ANAK	DANA FASILITASI PENANAMAN MODAL
(1)	(2)	(20)	(21)	(22)	(23)
521	Kab. Raja Ampat	1.136.851	0	0	383.914
522	Kab. Sorong Selatan	0	0	0	383.914
523	Kab. Teluk Bintuni	0	0	0	341.257
524	Kab. Teluk Wondama	1.136.851	0	601.800	360.216
525	Kab. Kaimana	0	0	0	364.955
526	Kab. Maybrat	0	0	0	350.736
527	Kab. Tambrauw	1.136.851	0	0	369.695
528	Kab. Manokwari Selatan	0	0	0	369.695
529	Kab. Pegunungan Arfak	0	0	0	388.654
530	Provinsi Sulawesi Barat	0	0	301.800	865.117



PRESIDEN
REPUBLIK INDONESIA

LAMPIRAN V.12
RINCIAN DANA ALOKASI KHUSUS NONFISIK
MENURUT PROVINSI/KABUPATEN/KOTA
TAHUN ANGGARAN 2022

(dalam ribuan rupiah)

NO	NAMA DAERAH	DANA KETAHANAN PANGAN DAN PERTANIAN	DANA PENGUATAN KAPASITAS KELEMBAGAAN SENTRA IKM	TOTAL DAK NON FISIK T.A. 2022
(1)	(2)	(24)	(25)	(26)
521	Kab. Raja Ampat	164.200	1.360.310	70.975.272
522	Kab. Sorong Selatan	157.100	0	67.712.417
523	Kab. Teluk Bintuni	171.300	0	68.833.564
524	Kab. Teluk Wondama	242.300	1.723.810	36.087.774
525	Kab. Kaimana	185.500	0	49.745.630
526	Kab. Maybrat	150.000	0	39.054.076
527	Kab. Tambrau	150.000	1.651.926	31.962.878
528	Kab. Manokwari Selatan	164.200	0	21.831.247
529	Kab. Pegunungan Arfak	157.100	0	32.710.472
530	Provinsi Sulawesi Barat	0	0	187.762.398



PRESIDEN
REPUBLIK INDONESIA

LAMPIRAN V.12
RINCIAN DANA ALOKASI KHUSUS NONFISIK
MENURUT PROVINSI/KABUPATEN/KOTA
TAHUN ANGGARAN 2022

(dalam ribuan rupiah)

NO	NAMA DAERAH	BANTUAN OPERASIONAL SEKOLAH		BANTUAN OPERASIONAL PENYELENGGARAAN PAUD	BANTUAN OPERASIONAL PENYELENGGARAAN PENDIDIKAN KESETARAAN
		REGULER	KINERJA		
(1)	(2)	(3)	(4)	(5)	(6)
531	Kab. Majene	26.546.500	1.635.000	5.220.600	1.834.600
532	Kab. Mamuju	44.209.020	0	4.875.600	2.505.800
533	Kab. Polewali Mandar	61.486.140	2.000.000	12.894.000	2.974.000
534	Kab. Mamasa	29.410.450	1.880.000	5.235.000	2.255.530
535	Kab. Pasangkayu	26.889.660	0	2.766.000	760.000
536	Kab. Mamuju Tengah	18.653.660	0	2.855.400	991.800
537	Provinsi Kalimantan Utara	53.715.540	785.000	0	0
538	Kab. Bulungan	29.097.640	1.040.000	3.312.800	1.052.250
539	Kab. Malinau	17.849.660	0	2.244.450	400.590
540	Kab. Nunukan	35.190.050	1.205.000	3.801.840	1.929.610



PRESIDEN
REPUBLIK INDONESIA

LAMPIRAN V.12
RINCIAN DANA ALOKASI KHUSUS NONFISIK
MENURUT PROVINSI/KABUPATEN/KOTA
TAHUN ANGGARAN 2022

(dalam ribuan rupiah)

NO	NAMA DAERAH	TUNJANGAN PROFESI GURU	TAMBAHAN PENGHASILAN GURU	TUNJANGAN KHUSUS GURU	BANTUAN OPERASIONAL PENYELENGGARAAN MUSEUM DAN TAMAN BUDAYA	
					MUSEUM	TAMAN BUDAYA
(1)	(2)	(7)	(8)	(9)	(10)	(11)
531	Kab. Majene	59.177.875	1.734.000	6.292.632	700.000	0
532	Kab. Mamuju	55.665.061	5.061.000	8.676.304	0	0
533	Kab. Polewali Mandar	95.680.366	1.467.000	1.268.419	0	0
534	Kab. Mamasa	31.826.017	3.429.000	15.011.667	700.000	0
535	Kab. Pasangkayu	23.726.833	1.425.000	859.822	0	0
536	Kab. Mamuju Tengah	23.106.434	1.854.000	2.677.515	0	0
537	Provinsi Kalimantan Utara	34.217.938	2.499.000	1.811.799	0	0
538	Kab. Bulungan	37.573.129	1.182.000	983.311	0	0
539	Kab. Malinau	17.317.004	1.704.000	3.096.064	0	0
540	Kab. Nunukan	29.236.408	2.493.000	5.996.903	0	0



PRESIDEN
REPUBLIK INDONESIA

LAMPIRAN V.12
RINCIAN DANA ALOKASI KHUSUS NONFISIK
MENURUT PROVINSI/KABUPATEN/KOTA
TAHUN ANGGARAN 2022

(dalam ribuan rupiah)

NO	NAMA DAERAH	BANTUAN OPERASIONAL KESEHATAN			
		BANTUAN OPERASIONAL KESEHATAN	BANTUAN OPERASIONAL KESEHATAN PUSKESMAS	BANTUAN OPERASIONAL KESEHATAN STUNTING	JAMINAN PERSALINAN
(1)	(2)	(12)	(13)	(14)	(15)
531	Kab. Majene	1.159.834	8.126.439	346.227	221.945
532	Kab. Mamuju	3.292.874	21.193.470	514.886	492.052
533	Kab. Polewali Mandar	2.477.273	15.650.567	650.505	229.590
534	Kab. Mamasa	2.409.355	13.073.838	403.941	508.482
535	Kab. Pasangkayu	1.956.556	9.350.907	338.998	296.654
536	Kab. Mamuju Tengah	1.294.705	8.565.973	268.131	455.204
537	Provinsi Kalimantan Utara	2.055.372	0	0	0
538	Kab. Bulungan	2.330.969	11.722.633	327.360	213.004
539	Kab. Malinau	2.538.211	12.668.610	296.255	136.735
540	Kab. Nunukan	2.342.907	9.220.231	484.798	454.521



PRESIDEN
REPUBLIK INDONESIA

LAMPIRAN V.12
RINCIAN DANA ALOKASI KHUSUS NONFISIK
MENURUT PROVINSI/KABUPATEN/KOTA
TAHUN ANGGARAN 2022

(dalam ribuan rupiah)

NO	NAMA DAERAH	BANTUAN OPERASIONAL KESEHATAN		BANTUAN OPERASIONAL KELUARGA BERENCANA	DANA PENINGKATAN KAPASITAS KOPERASI DAN UMK
		PELAYANAN KESEHATAN BERGERAK	PENGAWASAN OBAT DAN MAKANAN		
(1)	(2)	(16)	(17)	(18)	(19)
531	Kab. Majene	0	406.876	2.835.883	400.800
532	Kab. Mamuju	0	0	3.553.630	0
533	Kab. Polewali Mandar	0	406.876	5.592.031	0
534	Kab. Mamasa	980.600	0	3.829.265	0
535	Kab. Pasangkayu	0	0	3.000.998	0
536	Kab. Mamuju Tengah	0	406.876	1.885.293	0
537	Provinsi Kalimantan Utara	0	0	0	2.419.964
538	Kab. Bulungan	0	0	1.988.872	400.800
539	Kab. Malinau	0	0	2.003.211	400.800
540	Kab. Nunukan	1.075.968	0	3.992.045	0



PRESIDEN
REPUBLIK INDONESIA

LAMPIRAN V.12
RINCIAN DANA ALOKASI KHUSUS NONFISIK
MENURUT PROVINSI/KABUPATEN/KOTA
TAHUN ANGGARAN 2022

(dalam ribuan rupiah)

NO	NAMA DAERAH	DANA PELAYANAN KEPARIWISATAAN	DANA BANTUAN BIAYA LAYANAN PENGOLAHAN SAMPAH	DANA PELAYANAN PERLINDUNGAN PEREMPUAN DAN ANAK	DANA FASILITASI PENANAMAN MODAL
(1)	(2)	(20)	(21)	(22)	(23)
531	Kab. Majene	0	0	451.800	369.695
532	Kab. Mamuju	0	0	0	393.394
533	Kab. Polewali Mandar	0	0	0	379.175
534	Kab. Mamasa	0	0	0	388.654
535	Kab. Pasangkayu	0	0	0	393.394
536	Kab. Mamuju Tengah	0	0	0	383.914
537	Provinsi Kalimantan Utara	0	0	301.800	887.300
538	Kab. Bulungan	0	0	0	417.092
539	Kab. Malinau	0	0	0	383.914
540	Kab. Nunukan	0	0	0	417.092



PRESIDEN
REPUBLIK INDONESIA

LAMPIRAN V.12
RINCIAN DANA ALOKASI KHUSUS NONFISIK
MENURUT PROVINSI/KABUPATEN/KOTA
TAHUN ANGGARAN 2022

(dalam ribuan rupiah)

NO	NAMA DAERAH	DANA KETAHANAN PANGAN DAN PERTANIAN	DANA PENGUATAN KAPASITAS KELEMBAGAAN SENTRA IKM	TOTAL DAK NON FISIK T.A. 2022
(1)	(2)	(24)	(25)	(26)
531	Kab. Majene	256.800	0	117.717.509
532	Kab. Mamuju	271.000	0	150.704.094
533	Kab. Polewali Mandar	403.600	0	203.559.545
534	Kab. Mamasa	410.700	0	111.752.502
535	Kab. Pasangkayu	625.500	0	72.390.325
536	Kab. Mamuju Tengah	145.500	0	63.544.408
537	Provinsi Kalimantan Utara	0	0	98.693.716
538	Kab. Bulungan	159.700	0	91.801.563
539	Kab. Malinau	178.400	0	61.217.907
540	Kab. Nunukan	471.000	0	98.311.376



PRESIDEN
REPUBLIK INDONESIA

LAMPIRAN V.12
RINCIAN DANA ALOKASI KHUSUS NONFISIK
MENURUT PROVINSI/KABUPATEN/KOTA
TAHUN ANGGARAN 2022

(dalam ribuan rupiah)

NO	NAMA DAERAH	BANTUAN OPERASIONAL SEKOLAH		BANTUAN OPERASIONAL PENYELENGGARAAN PAUD	BANTUAN OPERASIONAL PENYELENGGARAAN PENDIDIKAN KESETARAAN
		REGULER	KINERJA		
(1)	(2)	(3)	(4)	(5)	(6)
541	Kota Tarakan	41.550.950	60.000	3.038.070	1.573.250
542	Kab. Tana Tidung	5.493.310	200.000	771.390	112.130
	DANA CADANGAN	84.008.380	0	10.000.000	9.999.700
	JUMLAH PROVINSI	18.851.901.250	190.232.500	85.511.790	36.373.920
	JUMLAH KABUPATEN/KOTA	34.451.117.700	531.045.000	4.159.339.500	975.871.360
	NASIONAL	53.387.027.330	721.277.500	4.254.851.290	1.022.244.980



PRESIDEN
REPUBLIK INDONESIA

LAMPIRAN V.12
RINCIAN DANA ALOKASI KHUSUS NONFISIK
MENURUT PROVINSI/KABUPATEN/KOTA
TAHUN ANGGARAN 2022

(dalam ribuan rupiah)

NO	NAMA DAERAH	TUNJANGAN PROFESI GURU	TAMBAHAN PENGHASILAN GURU	TUNJANGAN KHUSUS GURU	BANTUAN OPERASIONAL PENYELENGGARAAN MUSEUM DAN TAMAN BUDAYA	
					MUSEUM	TAMAN BUDAYA
(1)	(2)	(7)	(8)	(9)	(10)	(11)
541	Kota Tarakan	33.949.243	585.000	0	800.000	0
542	Kab. Tana Tidung	4.523.581	516.000	977.035	0	0
	DANA CADANGAN	120.000.000	140.000.000	90.000.000	0	0
	JUMLAH PROVINSI	10.692.862.515	299.532.000	198.707.683	63.000.000	45.700.000
	JUMLAH KABUPATEN/KOTA	41.177.611.851	1.244.748.000	1.362.579.917	58.900.000	0
	NASIONAL	51.990.474.366	1.684.280.000	1.651.287.600	121.900.000	45.700.000



PRESIDEN
REPUBLIK INDONESIA

LAMPIRAN V.12
RINCIAN DANA ALOKASI KHUSUS NONFISIK
MENURUT PROVINSI/KABUPATEN/KOTA
TAHUN ANGGARAN 2022

(dalam ribuan rupiah)

NO	NAMA DAERAH	BANTUAN OPERASIONAL KESEHATAN			
		BANTUAN OPERASIONAL KESEHATAN	BANTUAN OPERASIONAL KESEHATAN PUSKESMAS	BANTUAN OPERASIONAL KESEHATAN STUNTING	JAMINAN PERSALINAN
(1)	(2)	(12)	(13)	(14)	(15)
541	Kota Tarakan	1.025.366	2.751.511	101.522	98.117
542	Kab. Tana Tidung	1.283.896	7.643.579	194.918	56.168
	DANA CADANGAN				
	JUMLAH PROVINSI	100.000.000	17.482.500	1.749.952	0
	JUMLAH KABUPATEN/KOTA	1.028.000.000	8.200.396.684	237.249.254	200.000.000
	NASIONAL	1.128.000.000	8.217.879.184	238.999.206	200.000.000



PRESIDEN
REPUBLIK INDONESIA

LAMPIRAN V.12
RINCIAN DANA ALOKASI KHUSUS NONFISIK
MENURUT PROVINSI/KABUPATEN/KOTA
TAHUN ANGGARAN 2022

(dalam ribuan rupiah)

NO	NAMA DAERAH	BANTUAN OPERASIONAL KESEHATAN		BANTUAN OPERASIONAL KELUARGA BERENCANA	DANA PENINGKATAN KAPASITAS KOPERASI DAN UMK
		PELAYANAN KESEHATAN BERGERAK	PENGAWASAN OBAT DAN MAKANAN		
(1)	(2)	(16)	(17)	(18)	(19)
541	Kota Tarakan	0	0	1.692.846	400.800
542	Kab. Tana Tidung	0	0	892.226	0
	DANA CADANGAN			0	0
	JUMLAH PROVINSI	0	0	28.266.100	87.100.000
	JUMLAH KABUPATEN/KOTA	36.458.512	111.793.098	2.731.503.900	137.900.000
	NASIONAL	36.458.512	111.793.098	2.759.770.000	225.000.000



PRESIDEN
REPUBLIK INDONESIA

LAMPIRAN V.12
RINCIAN DANA ALOKASI KHUSUS NONFISIK
MENURUT PROVINSI/KABUPATEN/KOTA
TAHUN ANGGARAN 2022

(dalam ribuan rupiah)

NO	NAMA DAERAH	DANA PELAYANAN KEPARIWISATAAN	DANA BANTUAN BIAYA LAYANAN PENGOLAHAN SAMPAH	DANA PELAYANAN PERLINDUNGAN PEREMPUAN DAN ANAK	DANA FASILITASI PENANAMAN MODAL
(1)	(2)	(20)	(21)	(22)	(23)
541	Kota Tarakan	0	0	601.800	393.394
542	Kab. Tana Tidung	0	0	451.800	402.873
	DANA CADANGAN	0	39.582.750	0	0
	JUMLAH PROVINSI	511.500	0	12.661.200	30.179.278
	JUMLAH KABUPATEN/KOTA	127.388.500	60.417.250	107.338.800	194.820.722
	NASIONAL	127.900.000	100.000.000	120.000.000	225.000.000



PRESIDEN
REPUBLIK INDONESIA

LAMPIRAN V.12
RINCIAN DANA ALOKASI KHUSUS NONFISIK
MENURUT PROVINSI/KABUPATEN/KOTA
TAHUN ANGGARAN 2022

(dalam ribuan rupiah)

NO	NAMA DAERAH	DANA KETAHANAN PANGAN DAN PERTANIAN	DANA PENGUATAN KAPASITAS KELEMBAGAAN SENTRA IKM	TOTAL DAK NON FISIK T.A. 2022
(1)	(2)	(24)	(25)	(26)
541	Kota Tarakan	877.100	0	89.498.972
542	Kab. Tana Tidung	877.100	0	24.396.009
	DANA CADANGAN	0	0	493.590.830
	JUMLAH PROVINSI	0	0	30.741.772.188
	JUMLAH KABUPATEN/KOTA	200.000.000	150.000.000	97.484.480.048
	NASIONAL	200.000.000	150.000.000	128.719.843.066



PRESIDEN
REPUBLIK INDONESIA

LAMPIRAN V.13
RINCIAN ALOKASI DANA INSENTIF DAERAH
MENURUT PROVINSI/KABUPATEN/KOTA TA 2022

(dalam ribuan rupiah)

No	Nama Daerah	Alokasi
(1)	(2)	(3)
1	Provinsi Aceh	-
2	Kab. Aceh Barat	7.200.869
3	Kab. Aceh Besar	8.472.345
4	Kab. Aceh Selatan	4.744.552
5	Kab. Aceh Singkil	4.855.726
6	Kab. Aceh Tengah	-
7	Kab. Aceh Tenggara	-
8	Kab. Aceh Timur	-
9	Kab. Aceh Utara	13.344.389
10	Kab. Bireuen	-
11	Kab. Pidie	-
12	Kab. Simeulue	3.581.658
13	Kota Banda Aceh	30.017.065
14	Kota Sabang	6.885.801
15	Kota Langsa	-
16	Kota Lhokseumawe	3.506.837
17	Kab. Gayo Lues	5.101.181
18	Kab. Aceh Barat Daya	-
19	Kab. Aceh Jaya	7.127.137
20	Kab. Nagan Raya	6.331.498
21	Kab. Aceh Tamiang	-
22	Kab. Bener Meriah	3.550.023
23	Kab. Pidie Jaya	9.645.129
24	Kota Subulussalam	-
25	Provinsi Sumatera Utara	15.832.468
26	Kab. Asahan	-
27	Kab. Dairi	3.320.485
28	Kab. Deli Serdang	-
29	Kab. Karo	8.781.788
30	Kab. Labuhanbatu	-
31	Kab. Langkat	-
32	Kab. Mandailing Natal	-
33	Kab. Nias	2.183.191



PRESIDEN
REPUBLIK INDONESIA

LAMPIRAN V.13
RINCIAN ALOKASI DANA INSENTIF DAERAH
MENURUT PROVINSI/KABUPATEN/KOTA TA 2022

(dalam ribuan rupiah)

No	Nama Daerah	Alokasi
(1)	(2)	(3)
34	Kab. Simalungun	-
35	Kab. Tapanuli Selatan	11.384.193
36	Kab. Tapanuli Tengah	3.027.708
37	Kab. Tapanuli Utara	-
38	Kab. Toba	6.204.938
39	Kota Binjai	9.792.420
40	Kota Medan	-
41	Kota Pematang Siantar	-
42	Kota Sibolga	6.382.446
43	Kota Tanjung Balai	2.014.604
44	Kota Tebing Tinggi	9.617.444
45	Kota Padangsidempuan	5.622.733
46	Kab. Pakpak Bharat	5.873.938
47	Kab. Nias Selatan	-
48	Kab. Humbang Hasundutan	5.602.862
49	Kab. Serdang Bedagai	3.216.939
50	Kab. Samosir	5.352.107
51	Kab. Batu Bara	12.773.325
52	Kab. Padang Lawas	3.595.403
53	Kab. Padang Lawas Utara	5.450.202
54	Kab. Labuhanbatu Selatan	-
55	Kab. Labuhanbatu Utara	-
56	Kab. Nias Utara	2.068.284
57	Kab. Nias Barat	1.261.042
58	Kota Gunungsitoli	2.146.982
59	Provinsi Sumatera Barat	-
60	Kab. Lima Puluh Kota	-
61	Kab. Agam	-
62	Kab. Kepulauan Mentawai	-
63	Kab. Padang Pariaman	1.317.667
64	Kab. Pasaman	-
65	Kab. Pesisir Selatan	-
66	Kab. Sijunjung	2.061.902



PRESIDEN
REPUBLIK INDONESIA

LAMPIRAN V.13
RINCIAN ALOKASI DANA INSENTIF DAERAH
MENURUT PROVINSI/KABUPATEN/KOTA TA 2022

(dalam ribuan rupiah)

No	Nama Daerah	Alokasi
(1)	(2)	(3)
67	Kab. Solok	6.706.681
68	Kab. Tanah Datar	13.171.068
69	Kota Bukit Tinggi	-
70	Kota Padang Panjang	3.854.118
71	Kota Padang	24.363.996
72	Kota Payakumbuh	1.946.993
73	Kota Sawahlunto	5.044.116
74	Kota Solok	7.213.458
75	Kota Pariaman	8.914.775
76	Kab. Pasaman Barat	-
77	Kab. Dharmasraya	6.527.889
78	Kab. Solok Selatan	-
79	Provinsi Riau	19.653.699
80	Kab. Bengkalis	-
81	Kab. Indragiri Hilir	8.652.844
82	Kab. Indragiri Hulu	4.875.628
83	Kab. Kampar	5.205.152
84	Kab. Kuantan Singingi	4.628.532
85	Kab. Pelalawan	-
86	Kab. Rokan Hilir	-
87	Kab. Rokan Hulu	5.056.056
88	Kab. Siak	10.752.368
89	Kota Dumai	-
90	Kota Pekanbaru	-
91	Kab. Kepulauan Meranti	3.070.579
92	Provinsi Jambi	2.425.767
93	Kab. Batanghari	5.305.030
94	Kab. Bungo	-
95	Kab. Kerinci	8.167.259
96	Kab. Merangin	3.471.673
97	Kab. Muaro Jambi	3.027.708
98	Kab. Sarolangun	2.953.126
99	Kab. Tanjung Jabung Barat	-



PRESIDEN
REPUBLIK INDONESIA

LAMPIRAN V.13
RINCIAN ALOKASI DANA INSENTIF DAERAH
MENURUT PROVINSI/KABUPATEN/KOTA TA 2022

(dalam ribuan rupiah)

No	Nama Daerah	Alokasi
(1)	(2)	(3)
100	Kab. Tanjung Jabung Timur	5.109.249
101	Kab. Tebo	1.724.898
102	Kota Jambi	10.384.410
103	Kota Sungai Penuh	2.068.284
104	Provinsi Sumatera Selatan	30.125.770
105	Kab. Lahat	5.124.360
106	Kab. Musi Banyuasin	11.203.104
107	Kab. Musi Rawas	36.541.683
108	Kab. Muara Enim	18.383.720
109	Kab. Ogan Komering Ilir	-
110	Kab. Ogan Komering Ulu	4.908.944
111	Kota Palembang	-
112	Kota Prabumulih	6.249.357
113	Kota Pagar Alam	5.943.823
114	Kota Lubuk Linggau	4.902.426
115	Kab. Banyuasin	-
116	Kab. Ogan Ilir	6.544.006
117	Kab. Ogan Komering Ulu Timur	4.870.165
118	Kab. Ogan Komering Ulu Selatan	-
119	Kab. Empat Lawang	-
120	Kab. Penukal Abab Lematang Ilir	-
121	Kab. Musi Rawas Utara	3.337.693
122	Provinsi Bengkulu	7.425.853
123	Kab. Bengkulu Selatan	6.187.022
124	Kab. Bengkulu Utara	1.832.705
125	Kab. Rejang Lebong	6.277.307
126	Kota Bengkulu	9.465.842
127	Kab. Kaur	-
128	Kab. Seluma	3.532.943
129	Kab. Mukomuko	5.009.043
130	Kab. Lebong	-
131	Kab. Kepahiang	7.499.292
132	Kab. Bengkulu Tengah	9.384.860



PRESIDEN
REPUBLIK INDONESIA

LAMPIRAN V.13
RINCIAN ALOKASI DANA INSENTIF DAERAH
MENURUT PROVINSI/KABUPATEN/KOTA TA 2022

(dalam ribuan rupiah)

No	Nama Daerah	Alokasi
(1)	(2)	(3)
133	Provinsi Lampung	1.441.174
134	Kab. Lampung Barat	11.559.480
135	Kab. Lampung Selatan	-
136	Kab. Lampung Tengah	-
137	Kab. Lampung Utara	-
138	Kab. Lampung Timur	-
139	Kab. Tanggamus	-
140	Kab. Tulang Bawang	5.952.635
141	Kab. Way Kanan	-
142	Kota Bandar Lampung	-
143	Kota Metro	-
144	Kab. Pesawaran	-
145	Kab. Pringsewu	16.414.400
146	Kab. Mesuji	2.020.689
147	Kab. Tulang Bawang Barat	-
148	Kab. Pesisir Barat	6.586.890
149	Provinsi DKI Jakarta	-
150	Provinsi Jawa Barat	19.397.834
151	Kab. Bandung	32.072.503
152	Kab. Bekasi	14.160.353
153	Kab. Bogor	24.556.712
154	Kab. Ciamis	14.656.500
155	Kab. Cianjur	-
156	Kab. Cirebon	15.908.129
157	Kab. Garut	12.124.874
158	Kab. Indramayu	-
159	Kab. Karawang	-
160	Kab. Kuningan	-
161	Kab. Majalengka	19.160.198
162	Kab. Purwakarta	14.544.615
163	Kab. Subang	-
164	Kab. Sukabumi	9.204.713
165	Kab. Sumedang	37.001.635



PRESIDEN
REPUBLIK INDONESIA

LAMPIRAN V.13
RINCIAN ALOKASI DANA INSENTIF DAERAH
MENURUT PROVINSI/KABUPATEN/KOTA TA 2022

(dalam ribuan rupiah)

No	Nama Daerah	Alokasi
(1)	(2)	(3)
166	Kab. Tasikmalaya	-
167	Kota Bandung	-
168	Kota Bekasi	16.318.528
169	Kota Bogor	11.632.117
170	Kota Cirebon	27.043.861
171	Kota Depok	-
172	Kota Sukabumi	3.504.359
173	Kota Tasikmalaya	5.124.360
174	Kota Cimahi	5.528.168
175	Kota Banjar	3.403.723
176	Kab. Bandung Barat	-
177	Kab. Pangandaran	-
178	Provinsi Jawa Tengah	29.838.672
179	Kab. Banjarnegara	25.984.697
180	Kab. Banyumas	20.136.717
181	Kab. Batang	7.839.277
182	Kab. Blora	7.972.804
183	Kab. Boyolali	21.711.252
184	Kab. Brebes	-
185	Kab. Cilacap	12.907.445
186	Kab. Demak	50.226.198
187	Kab. Grobogan	20.817.027
188	Kab. Jepara	36.122.164
189	Kab. Karanganyar	22.407.052
190	Kab. Kebumen	-
191	Kab. Kendal	15.291.358
192	Kab. Klaten	11.209.129
193	Kab. Kudus	5.546.202
194	Kab. Magelang	14.367.981
195	Kab. Pati	26.830.976
196	Kab. Pekalongan	1.482.507
197	Kab. Pemasang	4.656.546
198	Kab. Purbalingga	-



PRESIDEN
REPUBLIK INDONESIA

LAMPIRAN V.13
RINCIAN ALOKASI DANA INSENTIF DAERAH
MENURUT PROVINSI/KABUPATEN/KOTA TA 2022

(dalam ribuan rupiah)

No	Nama Daerah	Alokasi
(1)	(2)	(3)
199	Kab. Purworejo	41.600.943
200	Kab. Rembang	8.578.224
201	Kab. Semarang	31.323.880
202	Kab. Sragen	14.431.466
203	Kab. Sukoharjo	-
204	Kab. Tegal	-
205	Kab. Temanggung	2.438.134
206	Kab. Wonogiri	14.532.507
207	Kab. Wonosobo	3.506.837
208	Kota Magelang	8.046.117
209	Kota Pekalongan	4.696.260
210	Kota Salatiga	11.630.437
211	Kota Semarang	45.347.586
212	Kota Surakarta	21.565.860
213	Kota Tegal	9.097.912
214	Provinsi DI Yogyakarta	15.369.146
215	Kab. Bantul	49.528.349
216	Kab. Gunungkidul	12.428.629
217	Kab. Kulon Progo	21.618.809
218	Kab. Sleman	33.641.577
219	Kota Yogyakarta	33.474.218
220	Provinsi Jawa Timur	36.441.138
221	Kab. Bangkalan	-
222	Kab. Banyuwangi	32.723.793
223	Kab. Blitar	23.340.215
224	Kab. Bojonegoro	14.636.752
225	Kab. Bondowoso	7.725.363
226	Kab. Gresik	51.487.263
227	Kab. Jember	-
228	Kab. Jombang	25.108.865
229	Kab. Kediri	29.406.840
230	Kab. Lamongan	31.710.550
231	Kab. Lumajang	-



PRESIDEN
REPUBLIK INDONESIA

LAMPIRAN V.13
RINCIAN ALOKASI DANA INSENTIF DAERAH
MENURUT PROVINSI/KABUPATEN/KOTA TA 2022

(dalam ribuan rupiah)

No	Nama Daerah	Alokasi
(1)	(2)	(3)
232	Kab. Madiun	15.612.627
233	Kab. Magetan	24.444.477
234	Kab. Malang	1.351.964
235	Kab. Mojokerto	23.003.791
236	Kab. Nganjuk	-
237	Kab. Ngawi	14.197.454
238	Kab. Pacitan	6.343.151
239	Kab. Pamekasan	8.831.682
240	Kab. Pasuruan	-
241	Kab. Ponorogo	27.869.139
242	Kab. Probolinggo	4.864.509
243	Kab. Sampang	6.062.576
244	Kab. Sidoarjo	-
245	Kab. Situbondo	-
246	Kab. Sumenep	3.466.569
247	Kab. Trenggalek	19.284.465
248	Kab. Tuban	17.921.986
249	Kab. Tulungagung	-
250	Kota Blitar	15.311.911
251	Kota Kediri	7.363.969
252	Kota Madiun	19.968.778
253	Kota Malang	31.088.915
254	Kota Mojokerto	10.334.151
255	Kota Pasuruan	6.747.056
256	Kota Probolinggo	-
257	Kota Surabaya	32.237.829
258	Kota Batu	3.691.408
259	Provinsi Kalimantan Barat	5.498.740
260	Kab. Bengkayang	1.205.659
261	Kab. Landak	8.328.792
262	Kab. Kapuas Hulu	10.093.626
263	Kab. Ketapang	9.176.391
264	Kab. Mempawah	8.294.379



PRESIDEN
REPUBLIK INDONESIA

LAMPIRAN V.13
RINCIAN ALOKASI DANA INSENTIF DAERAH
MENURUT PROVINSI/KABUPATEN/KOTA TA 2022

(dalam ribuan rupiah)

No	Nama Daerah	Alokasi
(1)	(2)	(3)
265	Kab. Sambas	5.151.026
266	Kab. Sanggau	3.134.610
267	Kab. Sintang	-
268	Kota Pontianak	23.059.076
269	Kota Singkawang	2.064.558
270	Kab. Sekadau	6.272.488
271	Kab. Melawi	-
272	Kab. Kayong Utara	7.356.742
273	Kab. Kubu Raya	4.232.855
274	Provinsi Kalimantan Tengah	-
275	Kab. Barito Selatan	3.659.236
276	Kab. Barito Utara	2.461.865
277	Kab. Kapuas	1.770.863
278	Kab. Kotawaringin Barat	13.214.332
279	Kab. Kotawaringin Timur	-
280	Kota Palangkaraya	7.471.798
281	Kab. Katingan	1.738.575
282	Kab. Seruyan	9.687.181
283	Kab. Sukamara	2.399.568
284	Kab. Lamandau	-
285	Kab. Gunung Mas	3.821.039
286	Kab. Pulang Pisau	6.170.065
287	Kab. Murung Raya	3.532.010
288	Kab. Barito Timur	4.984.971
289	Provinsi Kalimantan Selatan	4.834.348
290	Kab. Banjar	-
291	Kab. Barito Kuala	1.913.412
292	Kab. Hulu Sungai Selatan	11.572.948
293	Kab. Hulu Sungai Tengah	6.589.933
294	Kab. Hulu Sungai Utara	4.868.120
295	Kab. Kotabaru	1.847.236
296	Kab. Tabalong	14.426.770
297	Kab. Tanah Laut	10.342.946



PRESIDEN
REPUBLIK INDONESIA

LAMPIRAN V.13
RINCIAN ALOKASI DANA INSENTIF DAERAH
MENURUT PROVINSI/KABUPATEN/KOTA TA 2022

(dalam ribuan rupiah)

No	Nama Daerah	Alokasi
(1)	(2)	(3)
298	Kab. Tapin	5.594.207
299	Kota Banjarbaru	-
300	Kota Banjarmasin	10.392.912
301	Kab. Balangan	13.333.129
302	Kab. Tanah Bumbu	5.494.327
303	Provinsi Kalimantan Timur	17.809.093
304	Kab. Berau	-
305	Kab. Kutai Kartanegara	-
306	Kab. Kutai Barat	27.026.373
307	Kab. Kutai Timur	-
308	Kab. Paser	3.376.283
309	Kota Balikpapan	34.023.712
310	Kota Bontang	16.205.606
311	Kota Samarinda	27.192.967
312	Kab. Penajam Paser Utara	7.003.252
313	Kab. Mahakam Ulu	8.483.254
314	Provinsi Sulawesi Utara	12.966.776
315	Kab. Bolaang Mongondow	5.194.702
316	Kab. Minahasa	10.876.233
317	Kab. Kepulauan Sangihe	6.168.774
318	Kota Bitung	5.018.225
319	Kota Manado	-
320	Kab. Kepulauan Talaud	12.366.292
321	Kab. Minahasa Selatan	4.412.313
322	Kota Tomohon	6.750.142
323	Kab. Minahasa Utara	-
324	Kab. Kep. Siau Tagulandang Biaro	11.421.439
325	Kota Kotamobagu	6.096.895
326	Kab. Bolaang Mongondow Utara	3.281.264
327	Kab. Minahasa Tenggara	9.380.102
328	Kab. Bolaang Mongondow Timur	6.220.649
329	Kab. Bolaang Mongondow Selatan	6.442.219
330	Provinsi Sulawesi Tengah	-



PRESIDEN
REPUBLIK INDONESIA

LAMPIRAN V.13
RINCIAN ALOKASI DANA INSENTIF DAERAH
MENURUT PROVINSI/KABUPATEN/KOTA TA 2022

(dalam ribuan rupiah)

No	Nama Daerah	Alokasi
(1)	(2)	(3)
331	Kab. Banggai	17.313.409
332	Kab. Banggai Kepulauan	4.584.136
333	Kab. Buol	1.205.659
334	Kab. Toli Toli	-
335	Kab. Donggala	-
336	Kab. Morowali	-
337	Kab. Poso	4.785.831
338	Kota Palu	5.822.530
339	Kab. Parigi Moutong	-
340	Kab. Tojo Una Una	5.259.510
341	Kab. Sigi	3.326.856
342	Kab. Banggai Laut	3.586.502
343	Kab. Morowali Utara	3.152.266
344	Provinsi Sulawesi Selatan	-
345	Kab. Bantaeng	7.471.375
346	Kab. Barru	9.909.264
347	Kab. Bone	23.712.584
348	Kab. Bulukumba	-
349	Kab. Enrekang	5.722.448
350	Kab. Gowa	-
351	Kab. Jeneponto	-
352	Kab. Luwu	4.781.031
353	Kab. Luwu Utara	5.214.640
354	Kab. Maros	18.413.677
355	Kab. Pangkajene dan Kepulauan	5.757.231
356	Kota Palopo	9.008.187
357	Kab. Luwu Timur	-
358	Kab. Pinrang	10.730.536
359	Kab. Sinjai	13.192.300
360	Kab. Kepulauan Selayar	2.950.221
361	Kab. Sidenreng Rappang	8.505.823
362	Kab. Soppeng	11.070.217
363	Kab. Takalar	-



PRESIDEN
REPUBLIK INDONESIA

LAMPIRAN V.13
RINCIAN ALOKASI DANA INSENTIF DAERAH
MENURUT PROVINSI/KABUPATEN/KOTA TA 2022

(dalam ribuan rupiah)

No	Nama Daerah	Alokasi
(1)	(2)	(3)
364	Kab. Tana Toraja	-
365	Kab. Wajo	6.062.576
366	Kota Pare Pare	10.291.555
367	Kota Makassar	-
368	Kab. Toraja Utara	-
369	Provinsi Sulawesi Tenggara	5.392.653
370	Kab. Buton	5.580.336
371	Kab. Konawe	-
372	Kab. Kolaka	6.559.996
373	Kab. Muna	-
374	Kota Kendari	24.332.076
375	Kota Bau Bau	9.770.256
376	Kab. Konawe Selatan	-
377	Kab. Bombana	3.109.450
378	Kab. Wakatobi	5.305.638
379	Kab. Kolaka Utara	5.517.717
380	Kab. Konawe Utara	22.765.107
381	Kab. Buton Utara	3.272.918
382	Kab. Konawe Kepulauan	2.836.050
383	Kab. Kolaka Timur	6.702.632
384	Kab. Muna Barat	4.491.158
385	Kab. Buton Tengah	2.197.552
386	Kab. Buton Selatan	3.140.497
387	Provinsi Bali	20.364.634
388	Kab. Badung	67.984.136
389	Kab. Bangli	10.515.789
390	Kab. Buleleng	40.643.358
391	Kab. Gianyar	59.824.839
392	Kab. Jembrana	5.332.179
393	Kab. Karangasem	9.523.895
394	Kab. Klungkung	12.260.021
395	Kab. Tabanan	16.304.170
396	Kota Denpasar	50.471.771



PRESIDEN
REPUBLIK INDONESIA

LAMPIRAN V.13
RINCIAN ALOKASI DANA INSENTIF DAERAH
MENURUT PROVINSI/KABUPATEN/KOTA TA 2022

(dalam ribuan rupiah)

No	Nama Daerah	Alokasi
(1)	(2)	(3)
397	Provinsi Nusa Tenggara Barat	9.933.893
398	Kab. Bima	5.986.471
399	Kab. Dompu	-
400	Kab. Lombok Barat	11.193.094
401	Kab. Lombok Tengah	9.347.274
402	Kab. Lombok Timur	25.550.653
403	Kab. Sumbawa	8.324.467
404	Kota Mataram	54.171.364
405	Kota Bima	9.528.714
406	Kab. Sumbawa Barat	7.632.850
407	Kab. Lombok Utara	4.501.872
408	Provinsi Nusa Tenggara Timur	5.095.158
409	Kab. Alor	2.399.639
410	Kab. Belu	-
411	Kab. Ende	3.106.574
412	Kab. Flores Timur	2.713.288
413	Kab. Kupang	4.100.298
414	Kab. Lembata	6.368.630
415	Kab. Manggarai	-
416	Kab. Ngada	8.488.263
417	Kab. Sikka	3.222.886
418	Kab. Sumba Barat	2.273.275
419	Kab. Sumba Timur	-
420	Kab. Timor Tengah Selatan	-
421	Kab. Timor Tengah Utara	4.091.410
422	Kota Kupang	2.604.965
423	Kab. Rote Ndao	4.837.632
424	Kab. Manggarai Barat	-
425	Kab. Nagekeo	2.301.731
426	Kab. Sumba Barat Daya	2.301.731
427	Kab. Sumba Tengah	2.399.568
428	Kab. Manggarai Timur	1.938.300
429	Kab. Sabu Raijua	-



PRESIDEN
REPUBLIK INDONESIA

LAMPIRAN V.13
RINCIAN ALOKASI DANA INSENTIF DAERAH
MENURUT PROVINSI/KABUPATEN/KOTA TA 2022

(dalam ribuan rupiah)

No	Nama Daerah	Alokasi
(1)	(2)	(3)
430	Kab. Malaka	4.066.693
431	Provinsi Maluku	5.831.609
432	Kab. Kepulauan Tanimbar	4.735.383
433	Kab. Maluku Tengah	-
434	Kab. Maluku Tenggara	5.805.126
435	Kab. Buru	6.117.845
436	Kota Ambon	-
437	Kab. Seram Bagian Barat	1.938.300
438	Kab. Seram Bagian Timur	1.078.841
439	Kab. Kepulauan Aru	-
440	Kota Tual	2.717.230
441	Kab. Maluku Barat Daya	1.724.898
442	Kab. Buru Selatan	3.587.861
443	Provinsi Papua	-
444	Kab. Biak Numfor	-
445	Kab. Jayapura	-
446	Kab. Jayawijaya	-
447	Kab. Merauke	-
448	Kab. Mimika	-
449	Kab. Nabire	-
450	Kab. Paniai	1.186.863
451	Kab. Puncak Jaya	-
452	Kab. Kepulauan Yapen	4.224.190
453	Kota Jayapura	1.934.471
454	Kab. Sarmi	-
455	Kab. Keerom	6.700.292
456	Kab. Yahukimo	-
457	Kab. Pegunungan Bintang	-
458	Kab. Tolikara	-
459	Kab. Boven Digoel	-
460	Kab. Mappi	-
461	Kab. Asmat	-
462	Kab. Waropen	4.634.040



PRESIDEN
REPUBLIK INDONESIA

LAMPIRAN V.13
RINCIAN ALOKASI DANA INSENTIF DAERAH
MENURUT PROVINSI/KABUPATEN/KOTA TA 2022

(dalam ribuan rupiah)

No	Nama Daerah	Alokasi
(1)	(2)	(3)
463	Kab. Supiori	2.070.721
464	Kab. Mamberamo Raya	-
465	Kab. Mamberamo Tengah	-
466	Kab. Yalimo	-
467	Kab. Lanny Jaya	-
468	Kab. Nduga	-
469	Kab. Dogiyai	3.320.485
470	Kab. Puncak	-
471	Kab. Intan Jaya	-
472	Kab. Deiyai	1.186.863
473	Provinsi Maluku Utara	6.206.219
474	Kab. Halmahera Tengah	7.727.076
475	Kota Ternate	-
476	Kab. Halmahera Barat	5.325.868
477	Kab. Halmahera Timur	-
478	Kab. Halmahera Selatan	9.311.704
479	Kab. Halmahera Utara	-
480	Kab. Kepulauan Sula	3.703.887
481	Kota Tidore Kepulauan	6.914.561
482	Kab. Pulau Morotai	6.954.808
483	Kab. Pulau Taliabu	4.107.977
484	Provinsi Banten	15.487.302
485	Kab. Lebak	8.666.591
486	Kab. Pandeglang	10.324.189
487	Kab. Serang	13.915.556
488	Kab. Tangerang	-
489	Kota Cilegon	4.420.181
490	Kota Tangerang	-
491	Kota Serang	-
492	Kota Tangerang Selatan	-
493	Provinsi Kepulauan Bangka Belitung	6.195.673
494	Kab. Bangka	14.987.147
495	Kab. Belitung	5.770.930



PRESIDEN
REPUBLIK INDONESIA

LAMPIRAN V.13
RINCIAN ALOKASI DANA INSENTIF DAERAH
MENURUT PROVINSI/KABUPATEN/KOTA TA 2022

(dalam ribuan rupiah)

No	Nama Daerah	Alokasi
(1)	(2)	(3)
496	Kota Pangkal Pinang	7.888.991
497	Kab. Bangka Selatan	3.578.860
498	Kab. Bangka Tengah	13.039.693
499	Kab. Bangka Barat	6.374.370
500	Kab. Belitung Timur	1.841.413
501	Provinsi Gorontalo	8.801.355
502	Kab. Boalemo	5.202.254
503	Kab. Gorontalo	8.951.668
504	Kota Gorontalo	11.272.265
505	Kab. Pohuwato	2.298.240
506	Kab. Bone Bolango	13.065.213
507	Kab. Gorontalo Utara	1.272.014
508	Provinsi Kepulauan Riau	20.737.479
509	Kab. Natuna	3.893.265
510	Kab. Kepulauan Anambas	6.072.979
511	Kab. Karimun	10.040.814
512	Kota Batam	25.781.460
513	Kota Tanjung Pinang	-
514	Kab. Lingga	9.689.382
515	Kab. Bintan	19.885.822
516	Provinsi Papua Barat	-
517	Kab. Fak Fak	-
518	Kab. Manokwari	10.009.733
519	Kab. Sorong	2.550.748
520	Kota Sorong	-
521	Kab. Raja Ampat	1.770.863
522	Kab. Sorong Selatan	-
523	Kab. Teluk Bintuni	-
524	Kab. Teluk Wondama	7.891.719
525	Kab. Kaimana	-
526	Kab. Maybrat	2.059.443
527	Kab. Tambrauw	-
528	Kab. Manokwari Selatan	1.261.042



PRESIDEN
REPUBLIK INDONESIA

LAMPIRAN V.13
RINCIAN ALOKASI DANA INSENTIF DAERAH
MENURUT PROVINSI/KABUPATEN/KOTA TA 2022

(dalam ribuan rupiah)

No	Nama Daerah	Alokasi
(1)	(2)	(3)
529	Kab. Pegunungan Arfak	-
530	Provinsi Sulawesi Barat	1.483.579
531	Kab. Majene	2.301.731
532	Kab. Mamuju	8.940.468
533	Kab. Polewali Mandar	15.373.658
534	Kab. Mamasa	-
535	Kab. Pasangkayu	1.863.515
536	Kab. Mamuju Tengah	1.186.863
537	Provinsi Kalimantan Utara	13.228.903
538	Kab. Bulungan	4.880.312
539	Kab. Malinau	8.126.663
540	Kab. Nunukan	2.126.013
541	Kota Tarakan	3.701.278
542	Kab. Tana Tidung	6.146.976
Jumlah Alokasi DID Nasional		4.000.000.000
DID Kinerja Tahun Berjalan		3.000.000.000
Total		7.000.000.000



PRESIDEN
REPUBLIK INDONESIA

LAMPIRAN V.14
RINCIAN ALOKASI DANA OTONOMI KHUSUS DAN DANA KEISTIMEWAAN
MENURUT PROVINSI/KABUPATEN/KOTA TA 2022

(dalam ribuan rupiah)

No	Nama Daerah	Dana Otonomi Khusus				Dana Keistimewaan D.I. Yogyakarta
		Dana Otsus Bersifat Umum	Dana Otsus Telah Ditentukan Penggunaannya	Total Dana Otsus	Dana Tambahan Infrastruktur dalam Rangka Otsus	
(1)	(2)	(3)	(4)	(5)=(3)+(4)	(6)	(7)
1	Provinsi Aceh	7.560.000.000	-	7.560.000.000	-	-
2	Provinsi DI Yogyakarta	-	-	-	-	1.320.000.000
3	Provinsi Papua	616.896.000	963.900.000	1.580.796.000	2.211.859.366	-
4	Kab. Biak Numfor	57.618.812	66.337.448	123.956.260	1.572.516	-
5	Kab. Jayapura	54.462.893	62.703.988	117.166.881	4.492.904	-
6	Kab. Jayawijaya	84.143.005	96.875.170	181.018.175	5.166.839	-
7	Kab. Merauke	64.993.211	74.827.710	139.820.921	4.492.904	-
8	Kab. Mimika	63.162.475	72.719.955	135.882.430	4.492.904	-
9	Kab. Nabire	59.604.792	68.623.938	128.228.730	8.132.156	-
10	Kab. Paniai	75.081.626	86.442.661	161.524.287	3.369.678	-
11	Kab. Puncak Jaya	83.766.060	96.441.188	180.207.248	10.895.292	-



PRESIDEN
REPUBLIK INDONESIA

LAMPIRAN V.14
RINCIAN ALOKASI DANA OTONOMI KHUSUS DAN DANA KEISTIMEWAAN
MENURUT PROVINSI/KABUPATEN/KOTA TA 2022

(dalam ribuan rupiah)

No	Nama Daerah	Dana Otonomi Khusus				Dana Keistimewaan D.I. Yogyakarta
		Dana Otsus Bersifat Umum	Dana Otsus Telah Ditentukan Penggunaannya	Total Dana Otsus	Dana Tambahan Infrastruktur dalam Rangka Otsus	
(1)	(2)	(3)	(4)	(5)=(3)+(4)	(6)	(7)
12	Kab. Kepulauan Yapen	59.508.200	68.512.730	128.020.930	9.187.988	-
13	Kota Jayapura	54.704.841	62.982.547	117.687.388	4.155.936	-
14	Kab. Sarmi	54.090.098	62.274.785	116.364.883	10.973.918	-
15	Kab. Keerom	50.493.357	58.133.799	108.627.156	11.681.550	-
16	Kab. Yahukimo	98.020.943	112.853.059	210.874.002	3.369.678	-
17	Kab. Pegunungan Bintang	73.376.857	84.479.935	157.856.792	10.782.969	-
18	Kab. Tolikara	90.879.265	104.630.732	195.509.997	10.333.679	-
19	Kab. Boven Digoel	59.953.772	69.025.724	128.979.496	8.738.698	-
20	Kab. Mappi	66.553.648	76.624.265	143.177.913	10.333.679	-
21	Kab. Asmat	70.493.448	81.160.220	151.653.668	4.492.904	-
22	Kab. Waropen	53.919.966	62.078.909	115.998.875	1.123.226	-



PRESIDEN
REPUBLIK INDONESIA

LAMPIRAN V.14
RINCIAN ALOKASI DANA OTONOMI KHUSUS DAN DANA KEISTIMEWAAN
MENURUT PROVINSI/KABUPATEN/KOTA TA 2022

(dalam ribuan rupiah)

No	Nama Daerah	Dana Otonomi Khusus				Dana Keistimewaan D.I. Yogyakarta
		Dana Otsus Bersifat Umum	Dana Otsus Telah Ditentukan Penggunaannya	Total Dana Otsus	Dana Tambahan Infrastruktur dalam Rangka Otsus	
(1)	(2)	(3)	(4)	(5)=(3)+(4)	(6)	(7)
23	Kab. Supiori	46.354.426	53.368.583	99.723.009	5.739.685	-
24	Kab. Mamberamo Raya	59.593.516	68.610.956	128.204.472	11.681.550	-
25	Kab. Mamberamo Tengah	62.574.701	72.043.242	134.617.943	2.246.452	-
26	Kab. Yalimo	68.915.956	79.344.028	148.259.984	4.577.146	-
27	Kab. Lanny Jaya	84.919.591	97.769.265	182.688.856	8.536.517	-
28	Kab. Nduga	74.668.887	85.967.468	160.636.355	5.616.130	-
29	Kab. Dogiyai	69.510.204	80.028.195	149.538.399	5.391.484	-
30	Kab. Puncak	80.427.011	92.596.888	173.023.899	5.818.310	-
31	Kab. Intan Jaya	69.042.981	79.490.275	148.533.256	6.402.388	-
32	Kab. Deiyai	62.669.458	72.152.337	134.821.795	8.536.517	-
33	Provinsi Papua Barat	471.744.000	438.480.000	910.224.000	1.396.618.711	-



PRESIDEN
REPUBLIK INDONESIA

LAMPIRAN V.14
RINCIAN ALOKASI DANA OTONOMI KHUSUS DAN DANA KEISTIMEWAAN
MENURUT PROVINSI/KABUPATEN/KOTA TA 2022

(dalam ribuan rupiah)

No	Nama Daerah	Dana Otonomi Khusus				Dana Keistimewaan D.I. Yogyakarta
		Dana Otsus Bersifat Umum	Dana Otsus Telah Ditentukan Penggunaannya	Total Dana Otsus	Dana Tambahan Infrastruktur dalam Rangka Otsus	
(1)	(2)	(3)	(4)	(5)=(3)+(4)	(6)	(7)
34	Kab. Fak Fak	59.450.382	86.495.433	145.945.815	46.135.370	-
35	Kab. Manokwari	64.767.630	94.231.593	158.999.223	47.801.370	-
36	Kab. Sorong	63.240.231	92.009.352	155.249.583	46.135.371	-
37	Kota Sorong	54.983.712	79.996.793	134.980.505	41.470.572	-
38	Kab. Raja Ampat	63.804.990	92.831.030	156.636.020	46.135.371	-
39	Kab. Sorong Selatan	52.509.986	76.397.726	128.907.712	42.803.372	-
40	Kab. Teluk Bintuni	63.192.886	91.940.470	155.133.356	46.135.371	-
41	Kab. Teluk Wondama	47.313.444	68.837.183	116.150.627	46.135.371	-
42	Kab. Kaimana	52.664.777	76.622.934	129.287.711	46.135.370	-
43	Kab. Maybrat	60.597.429	88.164.292	148.761.721	46.135.371	-
44	Kab. Tambrauw	58.202.618	84.680.039	142.882.657	46.135.371	-



PRESIDEN
REPUBLIK INDONESIA

LAMPIRAN V.14
RINCIAN ALOKASI DANA OTONOMI KHUSUS DAN DANA KEISTIMEWAAN
MENURUT PROVINSI/KABUPATEN/KOTA TA 2022

(dalam ribuan rupiah)

No	Nama Daerah	Dana Otonomi Khusus				Dana Keistimewaan D.I. Yogyakarta
		Dana Otsus Bersifat Umum	Dana Otsus Telah Ditentukan Penggunaannya	Total Dana Otsus	Dana Tambahan Infrastruktur dalam Rangka Otsus	
(1)	(2)	(3)	(4)	(5)=(3)+(4)	(6)	(7)
45	Kab. Manokwari Selatan	41.213.458	59.962.203	101.175.661	23.156.245	-
46	Kab. Pegunungan Arfak	55.914.457	81.350.952	137.265.409	46.135.371	-
Jumlah		11.340.000.000	4.725.000.000	16.065.000.000	4.371.263.570	1.320.000.000



PRESIDEN
REPUBLIK INDONESIA

LAMPIRAN V.15
RINCIAN DANA DESA
MENURUT KABUPATEN / KOTA
TAHUN ANGGARAN 2022

(dalam ribuan rupiah)

NO	NAMA DAERAH	JUMLAH DESA	ALOKASI DASAR	ALOKASI AFIRMASI
(1)	(2)	(3)	(5)	(6)
1	Kab. Aceh Barat	322	162.134.719	955.384
2	Kab. Aceh Besar	604	310.313.964	119.423
3	Kab. Aceh Selatan	260	138.342.457	2.627.308
4	Kab. Aceh Singkil	116	63.348.043	2.866.156
5	Kab. Aceh Tengah	295	153.524.362	358.269
6	Kab. Aceh Tenggara	385	196.574.442	238.846
7	Kab. Aceh Timur	513	270.341.809	597.115
8	Kab. Aceh Utara	852	440.171.193	8.717.897
9	Kab. Bireuen	609	318.008.830	7.284.809
10	Kab. Pidie	730	372.705.462	2.627.306
11	Kab. Simeulue	138	71.500.509	1.910.768
12	Kota Banda Aceh	90	55.715.511	-
13	Kota Sabang	18	10.668.925	-



PRESIDEN
REPUBLIK INDONESIA

LAMPIRAN V.15
RINCIAN DANA DESA
MENURUT KABUPATEN / KOTA
TAHUN ANGGARAN 2022

(dalam ribuan rupiah)

NO	NAMA DAERAH	ALOKASI KINERJA	ALOKASI FORMULA	TOTAL
(1)	(2)	(7)	(8)	(9)
1	Kab. Aceh Barat	11.611.488	59.706.792	234.408.383
2	Kab. Aceh Besar	18.868.668	86.213.669	415.515.724
3	Kab. Aceh Selatan	9.434.334	43.686.589	194.090.688
4	Kab. Aceh Singkil	4.112.402	25.812.131	96.138.732
5	Kab. Aceh Tengah	10.643.864	45.304.562	209.831.057
6	Kab. Aceh Tenggara	14.030.548	55.058.583	265.902.419
7	Kab. Aceh Timur	15.965.796	86.215.110	373.119.830
8	Kab. Aceh Utara	26.609.660	132.010.997	607.509.747
9	Kab. Bireuen	19.110.574	97.893.686	442.297.899
10	Kab. Pidie	22.739.164	96.352.933	494.424.865
11	Kab. Simeulue	5.080.026	29.150.406	107.641.709
12	Kota Banda Aceh	3.386.684	10.998.508	70.100.703
13	Kota Sabang	967.624	2.542.776	14.179.325



PRESIDEN
REPUBLIK INDONESIA

LAMPIRAN V.15
RINCIAN DANA DESA
MENURUT KABUPATEN / KOTA
TAHUN ANGGARAN 2022

(dalam ribuan rupiah)

NO	NAMA DAERAH	JUMLAH DESA	ALOKASI DASAR	ALOKASI AFIRMASI
(1)	(2)	(3)	(5)	(6)
14	Kota Langsa	66	40.180.054	119.423
15	Kota Lhokseumawe	68	41.760.636	-
16	Kab. Gayo Lues	136	70.793.407	358.269
17	Kab. Aceh Barat Daya	152	82.439.787	597.115
18	Kab. Aceh Jaya	172	87.327.195	119.423
19	Kab. Nagan Raya	222	115.548.889	1.313.654
20	Kab. Aceh Tamiang	213	118.106.907	597.115
21	Kab. Bener Meriah	232	120.145.123	1.671.922
22	Kab. Pidie Jaya	222	115.985.548	119.423
23	Kota Subulussalam	82	44.651.429	-
24	Kab. Asahan	177	112.803.638	358.269
25	Kab. Dairi	161	92.983.954	716.538
26	Kab. Deli Serdang	380	235.548.336	119.423



PRESIDEN
REPUBLIK INDONESIA

LAMPIRAN V.15
RINCIAN DANA DESA
MENURUT KABUPATEN / KOTA
TAHUN ANGGARAN 2022

(dalam ribuan rupiah)

NO	NAMA DAERAH	ALOKASI KINERJA	ALOKASI FORMULA	TOTAL
(1)	(2)	(7)	(8)	(9)
14	Kota Langsa	2.660.966	10.195.693	53.156.136
15	Kota Lhokseumawe	2.660.966	9.506.731	53.928.333
16	Kab. Gayo Lues	4.838.120	25.054.504	101.044.300
17	Kab. Aceh Barat Daya	5.563.838	23.245.946	111.846.686
18	Kab. Aceh Jaya	6.289.556	25.108.883	118.845.057
19	Kab. Nagan Raya	7.982.898	36.418.670	161.264.111
20	Kab. Aceh Tamiang	7.740.992	36.927.333	163.372.347
21	Kab. Bener Meriah	8.466.710	36.765.257	167.049.012
22	Kab. Pidie Jaya	7.982.898	27.659.027	151.746.896
23	Kota Subulussalam	3.144.778	14.161.581	61.957.788
24	Kab. Asahan	6.531.462	32.465.936	152.159.305
25	Kab. Dairi	5.805.744	24.568.561	124.074.797
26	Kab. Deli Serdang	13.788.642	74.501.724	323.958.125



PRESIDEN
REPUBLIK INDONESIA

LAMPIRAN V.15
RINCIAN DANA DESA
MENURUT KABUPATEN / KOTA
TAHUN ANGGARAN 2022

(dalam ribuan rupiah)

NO	NAMA DAERAH	JUMLAH DESA	ALOKASI DASAR	ALOKASI AFIRMASI
(1)	(2)	(3)	(5)	(6)
27	Kab. Karo	259	142.980.232	119.423
28	Kab. Labuhanbatu	75	48.478.120	358.269
29	Kab. Langkat	240	152.172.613	1.313.653
30	Kab. Mandailing Natal	377	204.040.676	2.746.734
31	Kab. Nias	170	89.989.142	20.301.961
32	Kab. Simalungun	386	231.680.024	358.269
33	Kab. Tapanuli Selatan	211	114.716.917	716.538
34	Kab. Tapanuli Tengah	159	87.784.663	6.687.698
35	Kab. Tapanuli Utara	241	133.122.415	2.388.462
36	Kab. Toba	231	122.287.076	477.692
37	Kota Padangsidimpuan	42	23.521.547	-
38	Kab. Pakpak Bharat	52	28.242.493	-
39	Kab. Nias Selatan	459	241.267.466	16.361.011



PRESIDEN
REPUBLIK INDONESIA

LAMPIRAN V.15
RINCIAN DANA DESA
MENURUT KABUPATEN / KOTA
TAHUN ANGGARAN 2022

(dalam ribuan rupiah)

NO	NAMA DAERAH	ALOKASI KINERJA	ALOKASI FORMULA	TOTAL
(1)	(2)	(7)	(8)	(9)
27	Kab. Karo	9.434.334	35.720.493	188.254.482
28	Kab. Labuhanbatu	2.902.872	15.943.590	67.682.851
29	Kab. Langkat	8.708.616	53.946.789	216.141.671
30	Kab. Mandailing Natal	13.788.642	64.766.255	285.342.307
31	Kab. Nias	6.289.556	53.176.044	169.756.703
32	Kab. Simalungun	14.030.548	60.847.184	306.916.025
33	Kab. Tapanuli Selatan	7.740.992	37.231.834	160.406.281
34	Kab. Tapanuli Tengah	5.805.744	34.017.504	134.295.609
35	Kab. Tapanuli Utara	8.708.616	44.155.335	188.374.828
36	Kab. Toba	8.466.710	37.371.252	168.602.730
37	Kota Padangsidimpuan	1.935.248	5.325.432	30.782.227
38	Kab. Pakpak Bharat	1.935.248	9.040.852	39.218.593
39	Kab. Nias Selatan	15.481.984	102.496.536	375.606.997



PRESIDEN
REPUBLIK INDONESIA

LAMPIRAN V.15
RINCIAN DANA DESA
MENURUT KABUPATEN / KOTA
TAHUN ANGGARAN 2022

(dalam ribuan rupiah)

NO	NAMA DAERAH	JUMLAH DESA	ALOKASI DASAR	ALOKASI AFIRMASI
(1)	(2)	(3)	(5)	(6)
40	Kab. Humbang Hasundutan	153	85.101.833	716.538
41	Kab. Serdang Bedagai	237	140.942.135	119.423
42	Kab. Samosir	128	69.587.164	238.846
43	Kab. Batu Bara	141	86.911.207	238.846
44	Kab. Padang Lawas	303	158.099.951	1.074.807
45	Kab. Padang Lawas Utara	386	194.994.949	1.313.654
46	Kab. Labuhanbatu Selatan	52	35.167.953	-
47	Kab. Labuhanbatu Utara	82	53.074.284	2.030.192
48	Kab. Nias Utara	112	62.620.142	15.525.034
49	Kab. Nias Barat	105	56.401.798	17.316.403
50	Kota Gunungsitoli	98	54.426.069	3.224.421
51	Kab. Lima Puluh Kota	79	53.448.639	119.423
52	Kab. Agam	82	56.069.076	-




PRESIDEN
REPUBLIK INDONESIA

LAMPIRAN V.15
RINCIAN DANA DESA
MENURUT KABUPATEN / KOTA
TAHUN ANGGARAN 2022

(dalam ribuan rupiah)

NO	NAMA DAERAH	ALOKASI KINERJA	ALOKASI FORMULA	TOTAL
(1)	(2)	(7)	(8)	(9)
40	Kab. Humbang Hasundutan	5.563.838	26.393.187	117.775.396
41	Kab. Serdang Bedagai	8.708.616	37.773.478	187.543.652
42	Kab. Samosir	4.596.214	22.600.350	97.022.574
43	Kab. Batu Bara	5.080.026	24.963.493	117.193.572
44	Kab. Padang Lawas	10.885.770	49.242.220	219.302.748
45	Kab. Padang Lawas Utara	14.030.548	69.662.857	280.002.008
46	Kab. Labuhanbatu Selatan	1.935.248	19.874.886	56.978.087
47	Kab. Labuhanbatu Utara	3.144.778	19.031.060	77.280.314
48	Kab. Nias Utara	4.112.402	40.569.411	122.826.989
49	Kab. Nias Barat	3.870.496	31.020.772	108.609.469
50	Kota Gunungsitoli	3.870.496	19.154.381	80.675.367
51	Kab. Lima Puluh Kota	3.144.778	18.137.609	74.850.449
52	Kab. Agam	3.144.778	15.885.774	75.099.628



PRESIDEN
REPUBLIK INDONESIA

LAMPIRAN V.15
RINCIAN DANA DESA
MENURUT KABUPATEN / KOTA
TAHUN ANGGARAN 2022

(dalam ribuan rupiah)

NO	NAMA DAERAH	JUMLAH DESA	ALOKASI DASAR	ALOKASI AFIRMASI
(1)	(2)	(3)	(5)	(6)
53	Kab. Kepulauan Mentawai	43	25.497.279	835.961
54	Kab. Padang Pariaman	103	67.237.134	119.423
55	Kab. Pasaman	37	26.932.290	119.423
56	Kab. Pesisir Selatan	182	111.888.566	238.846
57	Kab. Sijunjung	61	39.410.566	-
58	Kab. Solok	74	48.623.699	597.115
59	Kab. Tanah Datar	75	50.037.905	-
60	Kota Sawahlunto	27	15.785.020	-
61	Kota Pariaman	55	30.987.716	-
62	Kab. Pasaman Barat	19	14.703.573	-
63	Kab. Dharmasraya	52	34.107.298	238.846
64	Kab. Solok Selatan	39	25.455.689	-
65	Kab. Bengkalis	136	83.271.715	-



PRESIDEN
REPUBLIK INDONESIA

LAMPIRAN V.15
RINCIAN DANA DESA
MENURUT KABUPATEN / KOTA
TAHUN ANGGARAN 2022

(dalam ribuan rupiah)

NO	NAMA DAERAH	ALOKASI KINERJA	ALOKASI FORMULA	TOTAL
(1)	(2)	(7)	(8)	(9)
53	Kab. Kepulauan Mentawai	1.935.248	16.660.829	44.929.317
54	Kab. Padang Pariaman	3.628.590	23.787.151	94.772.298
55	Kab. Pasaman	1.693.342	14.095.830	42.840.885
56	Kab. Pesisir Selatan	6.531.462	42.362.691	161.021.565
57	Kab. Sijunjung	2.419.060	12.426.735	54.256.361
58	Kab. Solok	2.902.872	19.852.653	71.976.339
59	Kab. Tanah Datar	2.902.872	11.978.817	64.919.594
60	Kota Sawahlunto	1.209.530	3.104.181	20.098.731
61	Kota Pariaman	2.177.154	6.378.406	39.543.276
62	Kab. Pasaman Barat	967.624	21.665.403	37.336.600
63	Kab. Dharmasraya	1.935.248	11.474.396	47.755.788
64	Kab. Solok Selatan	1.693.342	10.472.120	37.621.151
65	Kab. Bengkulu	4.838.120	39.351.008	127.460.843



PRESIDEN
REPUBLIK INDONESIA

LAMPIRAN V.15
RINCIAN DANA DESA
MENURUT KABUPATEN / KOTA
TAHUN ANGGARAN 2022

(dalam ribuan rupiah)

NO	NAMA DAERAH	JUMLAH DESA	ALOKASI DASAR	ALOKASI AFIRMASI
(1)	(2)	(3)	(5)	(6)
66	Kab. Indragiri Hilir	197	115.008.110	955.384
67	Kab. Indragiri Hulu	178	103.112.151	835.961
68	Kab. Kampar	242	148.200.348	1.552.504
69	Kab. Kuantan Singingi	218	122.619.845	597.115
70	Kab. Pelalawan	104	62.100.229	-
71	Kab. Rokan Hilir	159	99.763.839	955.384
72	Kab. Rokan Hulu	139	88.138.247	955.386
73	Kab. Siak	122	73.954.591	-
74	Kab. Kepulauan Meranti	96	55.091.585	1.671.923
75	Kab. Batanghari	110	64.845.449	-
76	Kab. Bungo	141	82.855.752	119.423
77	Kab. Kerinci	285	153.295.559	119.423
78	Kab. Merangin	205	114.467.375	358.269



PRESIDEN
REPUBLIK INDONESIA

LAMPIRAN V.15
RINCIAN DANA DESA
MENURUT KABUPATEN / KOTA
TAHUN ANGGARAN 2022

(dalam ribuan rupiah)

NO	NAMA DAERAH	ALOKASI KINERJA	ALOKASI FORMULA	TOTAL
(1)	(2)	(7)	(8)	(9)
66	Kab. Indragiri Hilir	7.257.180	45.337.206	168.557.880
67	Kab. Indragiri Hulu	6.531.462	36.637.150	147.116.724
68	Kab. Kampar	8.708.616	57.297.928	215.759.396
69	Kab. Kuantan Singingi	7.982.898	39.354.820	170.554.678
70	Kab. Pelalawan	3.870.496	32.048.081	98.018.806
71	Kab. Rokan Hilir	5.805.744	35.728.694	142.253.661
72	Kab. Rokan Hulu	5.080.026	43.645.754	137.819.413
73	Kab. Siak	4.354.308	29.207.137	107.516.036
74	Kab. Kepulauan Meranti	3.628.590	24.847.095	85.239.193
75	Kab. Batanghari	4.112.402	23.101.614	92.059.465
76	Kab. Bungo	5.080.026	23.951.669	112.006.870
77	Kab. Kerinci	10.401.958	39.570.235	203.387.175
78	Kab. Merangin	7.499.086	41.359.108	163.683.838



PRESIDEN
REPUBLIK INDONESIA

LAMPIRAN V.15
RINCIAN DANA DESA
MENURUT KABUPATEN / KOTA
TAHUN ANGGARAN 2022

(dalam ribuan rupiah)

NO	NAMA DAERAH	JUMLAH DESA	ALOKASI DASAR	ALOKASI AFIRMASI
(1)	(2)	(3)	(5)	(6)
79	Kab. Muaro Jambi	150	89.656.422	-
80	Kab. Sarolangun	149	84.436.327	477.692
81	Kab. Tanjung Jabung Barat	114	66.072.468	-
82	Kab. Tanjung Jabung Timur	73	43.029.258	238.846
83	Kab. Tebo	107	65.406.974	358.269
84	Kota Sungai Penuh	65	36.394.965	-
85	Kab. Lahat	360	193.288.453	2.866.152
86	Kab. Musi Banyuasin	227	136.096.410	835.961
87	Kab. Musi Rawas	186	109.496.883	119.423
88	Kab. Muara Enim	245	144.082.499	-
89	Kab. Ogan Komering Ilir	314	185.822.343	477.692
90	Kab. Ogan Komering Ulu	143	82.876.548	4.060.383
91	Kota Prabumulih	12	6.987.835	-



PRESIDEN
REPUBLIK INDONESIA

LAMPIRAN V.15
RINCIAN DANA DESA
MENURUT KABUPATEN / KOTA
TAHUN ANGGARAN 2022

(dalam ribuan rupiah)

NO	NAMA DAERAH	ALOKASI KINERJA	ALOKASI FORMULA	TOTAL
(1)	(2)	(7)	(8)	(9)
79	Kab. Muaro Jambi	5.563.838	25.795.946	121.016.206
80	Kab. Sarolangun	5.321.932	32.018.843	122.254.794
81	Kab. Tanjung Jabung Barat	4.112.402	25.515.615	95.700.485
82	Kab. Tanjung Jabung Timur	2.902.872	18.309.381	64.480.357
83	Kab. Tebo	3.870.496	31.049.629	100.685.368
84	Kota Sungai Penuh	2.419.060	8.291.083	47.105.108
85	Kab. Lahat	13.062.924	75.725.781	284.943.310
86	Kab. Musi Banyuasin	8.224.804	74.833.605	219.990.780
87	Kab. Musi Rawas	6.773.368	60.951.639	177.341.313
88	Kab. Muara Enim	8.950.522	73.054.273	226.087.294
89	Kab. Ogan Komering Ilir	11.369.582	94.031.142	291.700.759
90	Kab. Ogan Komering Ulu	5.080.026	36.239.123	128.256.080
91	Kota Prabumulih	725.718	3.350.619	11.064.172



PRESIDEN
REPUBLIK INDONESIA

LAMPIRAN V.15
RINCIAN DANA DESA
MENURUT KABUPATEN / KOTA
TAHUN ANGGARAN 2022

(dalam ribuan rupiah)

NO	NAMA DAERAH	JUMLAH DESA	ALOKASI DASAR	ALOKASI AFIRMASI
(1)	(2)	(3)	(5)	(6)
92	Kab. Banyuasin	288	171.139.571	4.179.805
93	Kab. Ogan Ilir	227	130.106.824	2.269.037
94	Kab. Ogan Komering Ulu Timur	305	179.957.558	119.423
95	Kab. Ogan Komering Ulu Selatan	252	142.377.106	3.463.268
96	Kab. Empat Lawang	147	85.850.542	1.552.499
97	Kab. Penukal Abab Lematang Ilir	65	39.327.371	1.433.076
98	Kab. Musi Rawas Utara	82	48.706.878	238.846
99	Kab. Bengkulu Selatan	142	75.784.708	-
100	Kab. Bengkulu Utara	215	118.502.011	119.423
101	Kab. Rejang Lebong	122	69.025.656	2.627.306
102	Kab. Kaur	192	99.639.007	-
103	Kab. Seluma	182	98.349.589	119.423
104	Kab. Mukomuko	148	81.711.889	-



PRESIDEN
REPUBLIK INDONESIA

LAMPIRAN V.15
RINCIAN DANA DESA
MENURUT KABUPATEN / KOTA
TAHUN ANGGARAN 2022

(dalam ribuan rupiah)

NO	NAMA DAERAH	ALOKASI KINERJA	ALOKASI FORMULA	TOTAL
(1)	(2)	(7)	(8)	(9)
92	Kab. Banyuasin	10.401.958	104.199.297	289.920.631
93	Kab. Ogan Ilir	8.224.804	51.657.306	192.257.971
94	Kab. Ogan Komering Ulu Timur	11.127.676	57.207.614	248.412.271
95	Kab. Ogan Komering Ulu Selatan	9.192.428	58.632.938	213.665.740
96	Kab. Empat Lawang	5.321.932	32.820.188	125.545.161
97	Kab. Penukal Abab Lematang Ilir	2.419.060	22.519.643	65.699.150
98	Kab. Musi Rawas Utara	3.144.778	27.875.580	79.966.082
99	Kab. Bengkulu Selatan	5.080.026	21.179.192	102.043.926
100	Kab. Bengkulu Utara	7.740.992	38.192.393	164.554.819
101	Kab. Rejang Lebong	4.354.308	28.377.766	104.385.036
102	Kab. Kaur	7.015.274	28.552.952	135.207.233
103	Kab. Seluma	6.531.462	30.202.986	135.203.460
104	Kab. Mukomuko	5.321.932	26.981.786	114.015.607



PRESIDEN
REPUBLIK INDONESIA

LAMPIRAN V.15
RINCIAN DANA DESA
MENURUT KABUPATEN / KOTA
TAHUN ANGGARAN 2022

(dalam ribuan rupiah)

NO	NAMA DAERAH	JUMLAH DESA	ALOKASI DASAR	ALOKASI AFIRMASI
(1)	(2)	(3)	(5)	(6)
105	Kab. Lebong	93	50.349.824	238.846
106	Kab. Kepahiang	105	57.524.837	-
107	Kab. Bengkulu Tengah	142	74.973.624	-
108	Kab. Lampung Barat	131	77.136.545	-
109	Kab. Lampung Selatan	256	165.316.403	597.115
110	Kab. Lampung Tengah	301	199.382.111	238.846
111	Kab. Lampung Utara	232	138.238.515	2.507.883
112	Kab. Lampung Timur	264	174.259.176	2.507.883
113	Kab. Tanggamus	299	175.465.372	597.115
114	Kab. Tulang Bawang	147	89.594.037	238.846
115	Kab. Way Kanan	221	130.294.042	835.961
116	Kab. Pesawaran	144	91.403.394	119.423
117	Kab. Pringsewu	126	78.737.937	-



PRESIDEN
REPUBLIK INDONESIA

LAMPIRAN V.15
RINCIAN DANA DESA
MENURUT KABUPATEN / KOTA
TAHUN ANGGARAN 2022

(dalam ribuan rupiah)

NO	NAMA DAERAH	ALOKASI KINERJA	ALOKASI FORMULA	TOTAL
(1)	(2)	(7)	(8)	(9)
105	Kab. Lebong	3.628.590	17.253.055	71.470.315
106	Kab. Kepahiang	3.870.496	16.828.448	78.223.781
107	Kab. Bengkulu Tengah	5.080.026	24.119.383	104.173.033
108	Kab. Lampung Barat	4.838.120	35.508.832	117.483.497
109	Kab. Lampung Selatan	9.192.428	89.081.957	264.187.903
110	Kab. Lampung Tengah	10.885.770	107.852.714	318.359.441
111	Kab. Lampung Utara	8.466.710	75.722.890	224.935.998
112	Kab. Lampung Timur	9.676.240	93.391.097	279.834.396
113	Kab. Tanggamus	10.885.770	74.440.043	261.388.300
114	Kab. Tulang Bawang	5.321.932	34.227.951	129.382.766
115	Kab. Way Kanan	7.982.898	44.156.997	183.269.898
116	Kab. Pesawaran	5.321.932	54.375.898	151.220.647
117	Kab. Pringsewu	4.596.214	39.299.190	122.633.341



PRESIDEN
REPUBLIK INDONESIA

LAMPIRAN V.15
RINCIAN DANA DESA
MENURUT KABUPATEN / KOTA
TAHUN ANGGARAN 2022

(dalam ribuan rupiah)

NO	NAMA DAERAH	JUMLAH DESA	ALOKASI DASAR	ALOKASI AFIRMASI
(1)	(2)	(3)	(5)	(6)
118	Kab. Mesuji	105	62.578.563	1.313.653
119	Kab. Tulang Bawang Barat	93	57.400.080	238.846
120	Kab. Pesisir Barat	116	64.346.338	1.074.807
121	Kab. Bandung	270	205.330.121	-
122	Kab. Bekasi	180	135.015.005	-
123	Kab. Bogor	416	313.849.580	-
124	Kab. Ciamis	258	174.446.355	-
125	Kab. Cianjur	354	248.317.805	597.115
126	Kab. Cirebon	412	285.919.007	-
127	Kab. Garut	421	294.591.433	-
128	Kab. Indramayu	309	216.685.364	-
129	Kab. Karawang	297	210.446.206	477.692
130	Kab. Kuningan	361	225.898.444	-



PRESIDEN
REPUBLIK INDONESIA

LAMPIRAN V.15
RINCIAN DANA DESA
MENURUT KABUPATEN / KOTA
TAHUN ANGGARAN 2022

(dalam ribuan rupiah)

NO	NAMA DAERAH	ALOKASI KINERJA	ALOKASI FORMULA	TOTAL
(1)	(2)	(7)	(8)	(9)
118	Kab. Mesuji	3.870.496	26.714.592	94.477.304
119	Kab. Tulang Bawang Barat	3.628.590	21.332.773	82.600.289
120	Kab. Pesisir Barat	4.112.402	27.518.081	97.051.628
121	Kab. Bandung	9.918.146	130.083.248	345.331.515
122	Kab. Bekasi	6.531.462	122.806.540	264.353.007
123	Kab. Bogor	14.030.548	216.477.967	544.358.095
124	Kab. Ciamis	9.434.334	86.621.599	270.502.288
125	Kab. Cianjur	12.821.018	180.377.520	442.113.458
126	Kab. Cirebon	14.030.548	171.414.084	471.363.639
127	Kab. Garut	14.272.454	209.383.132	518.247.019
128	Kab. Indramayu	11.127.676	173.440.857	401.253.897
129	Kab. Karawang	10.885.770	134.133.723	355.943.391
130	Kab. Kuningan	13.062.924	76.240.340	315.201.708



PRESIDEN
REPUBLIK INDONESIA

LAMPIRAN V.15
RINCIAN DANA DESA
MENURUT KABUPATEN / KOTA
TAHUN ANGGARAN 2022

(dalam ribuan rupiah)

NO	NAMA DAERAH	JUMLAH DESA	ALOKASI DASAR	ALOKASI AFIRMASI
(1)	(2)	(3)	(5)	(6)
131	Kab. Majalengka	330	215.749.447	-
132	Kab. Purwakarta	183	122.973.452	-
133	Kab. Subang	245	171.534.769	-
134	Kab. Sukabumi	381	271.714.632	-
135	Kab. Sumedang	270	177.004.399	-
136	Kab. Tasikmalaya	351	243.139.294	955.384
137	Kota Banjar	16	11.396.831	-
138	Kab. Bandung Barat	165	124.034.123	-
139	Kab. Pangandaran	93	62.890.533	-
140	Kab. Banjarnegara	266	172.096.279	1.313.653
141	Kab. Banyumas	301	206.993.885	-
142	Kab. Batang	239	150.009.715	119.423
143	Kab. Blora	271	167.749.660	2.388.460



PRESIDEN
REPUBLIK INDONESIA

LAMPIRAN V.15
RINCIAN DANA DESA
MENURUT KABUPATEN / KOTA
TAHUN ANGGARAN 2022

(dalam ribuan rupiah)

NO	NAMA DAERAH	ALOKASI KINERJA	ALOKASI FORMULA	TOTAL
(1)	(2)	(7)	(8)	(9)
131	Kab. Majalengka	12.095.300	161.729.133	389.573.880
132	Kab. Purwakarta	6.531.462	42.933.984	172.438.898
133	Kab. Subang	8.950.522	54.242.748	234.728.039
134	Kab. Sukabumi	13.788.642	116.283.018	401.786.292
135	Kab. Sumedang	9.918.146	51.208.181	238.130.726
136	Kab. Tasikmalaya	12.821.018	153.723.026	410.638.722
137	Kota Banjar	725.718	3.896.054	16.018.603
138	Kab. Bandung Barat	6.047.650	122.697.563	252.779.336
139	Kab. Pangandaran	3.628.590	19.956.062	86.475.185
140	Kab. Banjarnegara	9.676.240	83.449.551	266.535.723
141	Kab. Banyumas	10.885.770	165.317.227	383.196.882
142	Kab. Batang	8.708.616	41.355.664	200.193.418
143	Kab. Blora	9.918.146	85.220.827	265.277.093



PRESIDEN
REPUBLIK INDONESIA

LAMPIRAN V.15
RINCIAN DANA DESA
MENURUT KABUPATEN / KOTA
TAHUN ANGGARAN 2022

(dalam ribuan rupiah)

NO	NAMA DAERAH	JUMLAH DESA	ALOKASI DASAR	ALOKASI AFIRMASI
(1)	(2)	(3)	(5)	(6)
144	Kab. Boyolali	261	171.264.392	-
145	Kab. Brebes	292	204.872.575	1.671.922
146	Kab. Cilacap	269	189.253.939	119.423
147	Kab. Demak	243	163.839.818	2.030.191
148	Kab. Grobogan	273	186.737.484	1.074.807
149	Kab. Jepara	184	128.630.286	-
150	Kab. Karanganyar	162	111.368.654	238.846
151	Kab. Kebumen	449	281.967.514	716.538
152	Kab. Kendal	266	171.098.011	-
153	Kab. Klaten	391	249.170.437	358.269
154	Kab. Kudus	123	86.786.448	-
155	Kab. Magelang	367	234.258.898	955.384
156	Kab. Pati	401	254.265.740	-



PRESIDEN
REPUBLIK INDONESIA

LAMPIRAN V.15
RINCIAN DANA DESA
MENURUT KABUPATEN / KOTA
TAHUN ANGGARAN 2022

(dalam ribuan rupiah)

NO	NAMA DAERAH	ALOKASI KINERJA	ALOKASI FORMULA	TOTAL
(1)	(2)	(7)	(8)	(9)
144	Kab. Boyolali	9.434.334	42.334.560	223.033.286
145	Kab. Brebes	10.643.864	236.631.339	453.819.700
146	Kab. Cilacap	9.676.240	110.064.464	309.114.066
147	Kab. Demak	8.708.616	105.877.776	280.456.401
148	Kab. Grobogan	9.918.146	109.925.440	307.655.877
149	Kab. Jepara	6.773.368	110.285.577	245.689.231
150	Kab. Karanganyar	5.805.744	52.461.352	169.874.596
151	Kab. Kebumen	15.240.078	118.832.243	416.756.373
152	Kab. Kendal	9.676.240	74.419.554	255.193.805
153	Kab. Klaten	14.272.454	115.631.373	379.432.533
154	Kab. Kudus	4.354.308	54.982.234	146.122.990
155	Kab. Magelang	13.304.830	144.712.197	393.231.309
156	Kab. Pati	13.546.736	159.283.655	427.096.131



PRESIDEN
REPUBLIK INDONESIA

LAMPIRAN V.15
RINCIAN DANA DESA
MENURUT KABUPATEN / KOTA
TAHUN ANGGARAN 2022

(dalam ribuan rupiah)

NO	NAMA DAERAH	JUMLAH DESA	ALOKASI DASAR	ALOKASI AFIRMASI
(1)	(2)	(3)	(5)	(6)
157	Kab. Pekalongan	272	173.032.134	835.961
158	Kab. Pemalang	211	147.534.880	-
159	Kab. Purbalingga	224	148.824.282	238.846
160	Kab. Purworejo	469	263.520.370	-
161	Kab. Rembang	287	171.222.766	-
162	Kab. Semarang	208	136.803.543	119.423
163	Kab. Sragen	196	132.872.885	119.423
164	Kab. Sukoharjo	150	102.758.642	-
165	Kab. Tegal	281	194.557.200	2.985.575
166	Kab. Temanggung	266	164.047.764	-
167	Kab. Wonogiri	251	162.550.381	-
168	Kab. Wonosobo	236	149.947.317	358.269
169	Kab. Bantul	75	56.713.783	-



PRESIDEN
REPUBLIK INDONESIA

LAMPIRAN V.15
RINCIAN DANA DESA
MENURUT KABUPATEN / KOTA
TAHUN ANGGARAN 2022

(dalam ribuan rupiah)

NO	NAMA DAERAH	ALOKASI KINERJA	ALOKASI FORMULA	TOTAL
(1)	(2)	(7)	(8)	(9)
157	Kab. Pekalongan	9.918.146	80.082.632	263.868.873
158	Kab. Pemalang	7.740.992	165.155.536	320.431.408
159	Kab. Purbalingga	8.224.804	90.080.272	247.368.204
160	Kab. Purworejo	15.965.796	66.968.706	346.454.872
161	Kab. Rembang	10.401.958	70.439.302	252.064.026
162	Kab. Semarang	7.499.086	46.551.109	190.973.161
163	Kab. Sragen	7.015.274	42.664.063	182.671.645
164	Kab. Sukoharjo	5.563.838	40.237.042	148.559.522
165	Kab. Tegal	10.160.052	152.078.490	359.781.317
166	Kab. Temanggung	9.676.240	72.155.767	245.879.771
167	Kab. Wonogiri	9.192.428	41.818.950	213.561.759
168	Kab. Wonosobo	8.466.710	63.112.725	221.885.021
169	Kab. Bantul	2.902.872	41.631.042	101.247.697



PRESIDEN
REPUBLIK INDONESIA

LAMPIRAN V.15
RINCIAN DANA DESA
MENURUT KABUPATEN / KOTA
TAHUN ANGGARAN 2022

(dalam ribuan rupiah)

NO	NAMA DAERAH	JUMLAH DESA	ALOKASI DASAR	ALOKASI AFIRMASI
(1)	(2)	(3)	(5)	(6)
170	Kab. Gunungkidul	144	98.952.767	-
171	Kab. Kulon Progo	87	58.460.747	-
172	Kab. Sleman	86	64.907.861	-
173	Kab. Bangkalan	273	175.007.865	-
174	Kab. Banyuwangi	189	136.325.226	-
175	Kab. Blitar	220	149.219.440	-
176	Kab. Bojonegoro	419	264.185.958	-
177	Kab. Bondowoso	209	134.911.001	-
178	Kab. Gresik	330	210.570.966	-
179	Kab. Jember	226	168.560.790	-
180	Kab. Jombang	302	202.168.935	-
181	Kab. Kediri	343	231.326.518	-
182	Kab. Lamongan	462	285.814.981	-



PRESIDEN
REPUBLIK INDONESIA

LAMPIRAN V.15
RINCIAN DANA DESA
MENURUT KABUPATEN / KOTA
TAHUN ANGGARAN 2022

(dalam ribuan rupiah)

NO	NAMA DAERAH	ALOKASI KINERJA	ALOKASI FORMULA	TOTAL
(1)	(2)	(7)	(8)	(9)
170	Kab. Gunungkidul	5.321.932	40.091.418	144.366.117
171	Kab. Kulon Progo	3.386.684	26.305.444	88.152.875
172	Kab. Sleman	3.386.684	37.204.530	105.499.075
173	Kab. Bangkalan	9.918.146	132.569.466	317.495.477
174	Kab. Banyuwangi	6.773.368	78.611.766	221.710.360
175	Kab. Blitar	7.982.898	47.604.761	204.807.099
176	Kab. Bojonegoro	14.272.454	81.179.738	359.638.150
177	Kab. Bondowoso	7.499.086	89.257.745	231.667.832
178	Kab. Gresik	12.095.300	72.054.571	294.720.837
179	Kab. Jember	8.224.804	138.558.096	315.343.690
180	Kab. Jombang	10.885.770	80.057.250	293.111.955
181	Kab. Kediri	12.337.206	93.814.925	337.478.649
182	Kab. Lamongan	15.723.890	83.200.518	384.739.389



PRESIDEN
REPUBLIK INDONESIA

LAMPIRAN V.15
RINCIAN DANA DESA
MENURUT KABUPATEN / KOTA
TAHUN ANGGARAN 2022

(dalam ribuan rupiah)

NO	NAMA DAERAH	JUMLAH DESA	ALOKASI DASAR	ALOKASI AFIRMASI
(1)	(2)	(3)	(5)	(6)
183	Kab. Lumajang	198	135.638.912	-
184	Kab. Madiun	198	128.526.281	-
185	Kab. Magetan	207	129.087.798	-
186	Kab. Malang	378	268.158.275	-
187	Kab. Mojokerto	299	194.432.385	-
188	Kab. Nganjuk	264	171.888.311	-
189	Kab. Ngawi	213	139.756.738	-
190	Kab. Pacitan	166	106.481.323	-
191	Kab. Pamekasan	178	116.339.160	-
192	Kab. Pasuruan	341	225.752.886	-
193	Kab. Ponorogo	281	176.463.670	-
194	Kab. Probolinggo	325	209.115.162	-
195	Kab. Sampang	180	121.039.316	-



PRESIDEN
REPUBLIK INDONESIA

LAMPIRAN V.15
RINCIAN DANA DESA
MENURUT KABUPATEN / KOTA
TAHUN ANGGARAN 2022

(dalam ribuan rupiah)

NO	NAMA DAERAH	ALOKASI KINERJA	ALOKASI FORMULA	TOTAL
(1)	(2)	(7)	(8)	(9)
183	Kab. Lumajang	7.257.180	60.184.166	203.080.258
184	Kab. Madiun	7.257.180	31.986.103	167.769.564
185	Kab. Magetan	7.499.086	35.827.006	172.413.890
186	Kab. Malang	13.788.642	127.789.809	409.736.726
187	Kab. Mojokerto	10.885.770	48.554.652	253.872.807
188	Kab. Nganjuk	9.676.240	107.239.446	288.803.997
189	Kab. Ngawi	7.740.992	55.771.581	203.269.311
190	Kab. Pacitan	6.047.650	38.367.427	150.896.400
191	Kab. Pamekasan	6.531.462	75.704.410	198.575.032
192	Kab. Pasuruan	12.337.206	132.739.327	370.829.419
193	Kab. Ponorogo	10.160.052	72.080.864	258.704.586
194	Kab. Probolinggo	11.853.394	182.941.172	403.909.728
195	Kab. Sampang	6.531.462	100.001.116	227.571.894



PRESIDEN
REPUBLIK INDONESIA

LAMPIRAN V.15
RINCIAN DANA DESA
MENURUT KABUPATEN / KOTA
TAHUN ANGGARAN 2022

(dalam ribuan rupiah)

NO	NAMA DAERAH	JUMLAH DESA	ALOKASI DASAR	ALOKASI AFIRMASI
(1)	(2)	(3)	(5)	(6)
196	Kab. Sidoarjo	322	219.846.502	-
197	Kab. Situbondo	132	88.159.048	-
198	Kab. Sumenep	330	209.073.558	-
199	Kab. Trenggalek	152	102.779.439	-
200	Kab. Tuban	311	201.420.233	-
201	Kab. Tulungagung	257	169.351.050	-
202	Kota Batu	19	14.017.271	-
203	Kab. Bengkayang	122	71.708.492	119.423
204	Kab. Landak	156	94.959.701	5.374.035
205	Kab. Kapuas Hulu	278	147.763.544	1.552.499
206	Kab. Ketapang	253	146.661.330	716.538
207	Kab. Mempawah	60	39.244.192	119.423
208	Kab. Sambas	193	123.015.038	-



PRESIDEN
REPUBLIK INDONESIA

LAMPIRAN V.15
RINCIAN DANA DESA
MENURUT KABUPATEN / KOTA
TAHUN ANGGARAN 2022

(dalam ribuan rupiah)

NO	NAMA DAERAH	ALOKASI KINERJA	ALOKASI FORMULA	TOTAL
(1)	(2)	(7)	(8)	(9)
196	Kab. Sidoarjo	11.611.488	83.749.314	315.207.304
197	Kab. Situbondo	4.838.120	44.590.358	137.587.526
198	Kab. Sumenep	12.095.300	111.638.603	332.807.461
199	Kab. Trenggalek	5.563.838	48.546.495	156.889.772
200	Kab. Tuban	11.369.582	68.070.778	280.860.593
201	Kab. Tulungagung	9.434.334	66.316.813	245.102.197
202	Kota Batu	967.624	6.502.691	21.487.586
203	Kab. Bengkayang	4.354.308	28.209.036	104.391.259
204	Kab. Landak	5.563.838	60.198.626	166.096.200
205	Kab. Kapuas Hulu	10.160.052	90.696.903	250.172.998
206	Kab. Ketapang	9.192.428	88.610.633	245.180.929
207	Kab. Mempawah	2.419.060	17.891.112	59.673.787
208	Kab. Sambas	7.015.274	50.335.842	180.366.154



PRESIDEN
REPUBLIK INDONESIA

LAMPIRAN V.15
RINCIAN DANA DESA
MENURUT KABUPATEN / KOTA
TAHUN ANGGARAN 2022

(dalam ribuan rupiah)

NO	NAMA DAERAH	JUMLAH DESA	ALOKASI DASAR	ALOKASI AFIRMASI
(1)	(2)	(3)	(5)	(6)
209	Kab. Sanggau	163	100.990.879	716.538
210	Kab. Sintang	390	209.323.039	4.418.651
211	Kab. Sekadau	87	53.095.081	119.423
212	Kab. Melawi	169	93.441.465	1.910.768
213	Kab. Kayong Utara	43	26.932.285	-
214	Kab. Kubu Raya	117	75.618.367	358.269
215	Kab. Barito Selatan	86	45.753.674	-
216	Kab. Barito Utara	93	49.351.646	-
217	Kab. Kapuas	214	120.082.601	358.269
218	Kab. Kotawaringin Barat	81	46.419.188	-
219	Kab. Kotawaringin Timur	168	93.462.289	-
220	Kab. Katingan	154	80.401.755	119.423
221	Kab. Seruyan	97	52.637.597	-



PRESIDEN
REPUBLIK INDONESIA

LAMPIRAN V.15
RINCIAN DANA DESA
MENURUT KABUPATEN / KOTA
TAHUN ANGGARAN 2022

(dalam ribuan rupiah)

NO	NAMA DAERAH	ALOKASI KINERJA	ALOKASI FORMULA	TOTAL
(1)	(2)	(7)	(8)	(9)
209	Kab. Sanggau	5.805.744	44.015.624	151.528.785
210	Kab. Sintang	14.272.454	115.046.613	343.060.757
211	Kab. Sekadau	3.386.684	21.505.009	78.106.197
212	Kab. Melawi	6.047.650	47.234.612	148.634.495
213	Kab. Kayong Utara	1.935.248	11.895.434	40.762.967
214	Kab. Kubu Raya	4.354.308	45.506.455	125.837.399
215	Kab. Barito Selatan	3.386.684	22.423.042	71.563.400
216	Kab. Barito Utara	3.628.590	24.494.397	77.474.633
217	Kab. Kapuas	7.740.992	53.847.965	182.029.827
218	Kab. Kotawaringin Barat	3.144.778	21.067.232	70.631.198
219	Kab. Kotawaringin Timur	6.047.650	44.686.385	144.196.324
220	Kab. Katingan	5.563.838	43.525.016	129.610.032
221	Kab. Seruyan	3.870.496	32.093.415	88.601.508



PRESIDEN
REPUBLIK INDONESIA

LAMPIRAN V.15
RINCIAN DANA DESA
MENURUT KABUPATEN / KOTA
TAHUN ANGGARAN 2022

(dalam ribuan rupiah)

NO	NAMA DAERAH	JUMLAH DESA	ALOKASI DASAR	ALOKASI AFIRMASI
(1)	(2)	(3)	(5)	(6)
222	Kab. Sukamara	29	16.242.557	-
223	Kab. Lamandau	85	44.901.028	-
224	Kab. Gunung Mas	114	59.396.578	-
225	Kab. Pulang Pisau	95	52.616.728	-
226	Kab. Murung Raya	116	59.542.202	358.269
227	Kab. Barito Timur	100	53.199.037	-
228	Kab. Banjar	277	158.328.517	716.538
229	Kab. Barito Kuala	195	110.183.157	-
230	Kab. Hulu Sungai Selatan	144	81.358.355	-
231	Kab. Hulu Sungai Tengah	161	91.049.815	716.539
232	Kab. Hulu Sungai Utara	214	116.151.914	119.423
233	Kab. Kotabaru	198	111.306.209	238.846
234	Kab. Tabalong	121	69.171.240	119.423



PRESIDEN
REPUBLIK INDONESIA

LAMPIRAN V.15
RINCIAN DANA DESA
MENURUT KABUPATEN / KOTA
TAHUN ANGGARAN 2022

(dalam ribuan rupiah)

NO	NAMA DAERAH	ALOKASI KINERJA	ALOKASI FORMULA	TOTAL
(1)	(2)	(7)	(8)	(9)
222	Kab. Sukamara	1.209.530	7.527.568	24.979.655
223	Kab. Lamandau	3.386.684	17.432.746	65.720.458
224	Kab. Gunung Mas	4.112.402	27.206.936	90.715.916
225	Kab. Pulang Pisau	3.628.590	23.268.878	79.514.196
226	Kab. Murung Raya	4.112.402	41.599.790	105.612.663
227	Kab. Barito Timur	3.870.496	16.726.279	73.795.812
228	Kab. Banjar	10.160.052	44.826.136	214.031.243
229	Kab. Barito Kuala	7.015.274	30.524.645	147.723.076
230	Kab. Hulu Sungai Selatan	5.321.932	21.118.275	107.798.562
231	Kab. Hulu Sungai Tengah	5.805.744	24.505.976	122.078.074
232	Kab. Hulu Sungai Utara	7.740.992	28.480.012	152.492.341
233	Kab. Kotabaru	7.257.180	43.627.619	162.429.854
234	Kab. Tabalong	4.354.308	24.911.452	98.556.423



PRESIDEN
REPUBLIK INDONESIA

LAMPIRAN V.15
RINCIAN DANA DESA
MENURUT KABUPATEN / KOTA
TAHUN ANGGARAN 2022

(dalam ribuan rupiah)

NO	NAMA DAERAH	JUMLAH DESA	ALOKASI DASAR	ALOKASI AFIRMASI
(1)	(2)	(3)	(5)	(6)
235	Kab. Tanah Laut	130	78.342.788	-
236	Kab. Tapin	126	69.129.637	-
237	Kab. Balangan	154	81.961.447	-
238	Kab. Tanah Bumbu	144	83.542.056	-
239	Kab. Berau	100	55.507.597	-
240	Kab. Kutai Kartanegara	193	116.151.971	238.846
241	Kab. Kutai Barat	190	98.557.713	-
242	Kab. Kutai Timur	139	82.273.434	358.269
243	Kab. Paser	139	78.904.294	119.423
244	Kab. Penajam Paser Utara	30	18.842.200	-
245	Kab. Mahakam Ulu	50	25.788.434	-
246	Kab. Bolaang Mongondow	200	110.515.904	119.423
247	Kab. Minahasa	227	124.865.920	-



PRESIDEN
REPUBLIK INDONESIA

LAMPIRAN V.15
RINCIAN DANA DESA
MENURUT KABUPATEN / KOTA
TAHUN ANGGARAN 2022

(dalam ribuan rupiah)

NO	NAMA DAERAH	ALOKASI KINERJA	ALOKASI FORMULA	TOTAL
(1)	(2)	(7)	(8)	(9)
235	Kab. Tanah Laut	4.838.120	21.152.862	104.333.770
236	Kab. Tapin	4.596.214	19.642.865	93.368.716
237	Kab. Balangan	5.563.838	21.254.964	108.780.249
238	Kab. Tanah Bumbu	5.321.932	26.049.188	114.913.176
239	Kab. Berau	3.870.496	28.456.510	87.834.603
240	Kab. Kutai Kartanegara	7.015.274	53.497.263	176.903.354
241	Kab. Kutai Barat	7.015.274	51.618.577	157.191.564
242	Kab. Kutai Timur	5.080.026	57.044.196	144.755.925
243	Kab. Paser	5.080.026	31.157.365	115.261.108
244	Kab. Penajam Paser Utara	1.451.436	6.735.726	27.029.362
245	Kab. Mahakam Ulu	2.177.154	23.357.521	51.323.109
246	Kab. Bolaang Mongondow	7.257.180	31.710.731	149.603.238
247	Kab. Minahasa	8.224.804	27.881.798	160.972.522



PRESIDEN
REPUBLIK INDONESIA

LAMPIRAN V.15
RINCIAN DANA DESA
MENURUT KABUPATEN / KOTA
TAHUN ANGGARAN 2022

(dalam ribuan rupiah)

NO	NAMA DAERAH	JUMLAH DESA	ALOKASI DASAR	ALOKASI AFIRMASI
(1)	(2)	(3)	(5)	(6)
248	Kab. Kepulauan Sangihe	145	75.659.926	-
249	Kab. Kepulauan Talaud	142	73.226.663	-
250	Kab. Minahasa Selatan	167	92.360.017	-
251	Kab. Minahasa Utara	125	70.835.007	-
252	Kab. Kep. Siau Tagulandang Biaro	83	43.632.356	-
253	Kota Kotamobagu	15	9.171.535	-
254	Kab. Bolaang Mongondow Utara	106	56.318.599	-
255	Kab. Minahasa Tenggara	135	72.124.403	-
256	Kab. Bolaang Mongondow Timur	81	44.360.259	-
257	Kab. Bolaang Mongondow Selatan	81	43.112.427	-
258	Kab. Banggai	291	155.479.328	119.423
259	Kab. Banggai Kepulauan	141	74.994.419	238.846
260	Kab. Buol	108	59.084.620	-



PRESIDEN
REPUBLIK INDONESIA

LAMPIRAN V.15
RINCIAN DANA DESA
MENURUT KABUPATEN / KOTA
TAHUN ANGGARAN 2022

(dalam ribuan rupiah)

NO	NAMA DAERAH	ALOKASI KINERJA	ALOKASI FORMULA	TOTAL
(1)	(2)	(7)	(8)	(9)
248	Kab. Kepulauan Sangihe	5.321.932	19.819.520	100.801.378
249	Kab. Kepulauan Talaud	5.080.026	22.759.102	101.065.791
250	Kab. Minahasa Selatan	6.047.650	28.116.573	126.524.240
251	Kab. Minahasa Utara	4.596.214	19.550.238	94.981.459
252	Kab. Kep. Siau Tagulandang Biaro	3.144.778	10.280.341	57.057.475
253	Kota Kotamobagu	725.718	1.850.057	11.747.310
254	Kab. Bolaang Mongondow Utara	3.870.496	14.284.763	74.473.858
255	Kab. Minahasa Tenggara	4.838.120	17.919.762	94.882.285
256	Kab. Bolaang Mongondow Timur	3.144.778	10.456.352	57.961.389
257	Kab. Bolaang Mongondow Selatan	3.144.778	12.171.102	58.428.307
258	Kab. Banggai	10.643.864	54.682.196	220.924.811
259	Kab. Banggai Kepulauan	5.080.026	24.179.560	104.492.851
260	Kab. Buol	3.870.496	20.244.571	83.199.687



PRESIDEN
REPUBLIK INDONESIA

LAMPIRAN V.15
RINCIAN DANA DESA
MENURUT KABUPATEN / KOTA
TAHUN ANGGARAN 2022

(dalam ribuan rupiah)

NO	NAMA DAERAH	JUMLAH DESA	ALOKASI DASAR	ALOKASI AFIRMASI
(1)	(2)	(3)	(5)	(6)
261	Kab. Toli Toli	103	59.313.402	-
262	Kab. Donggala	158	91.548.955	2.388.466
263	Kab. Morowali	126	68.568.122	716.538
264	Kab. Poso	142	78.779.501	955.384
265	Kab. Parigi Moutong	278	158.494.897	835.961
266	Kab. Tojo Una Una	134	71.770.871	3.821.540
267	Kab. Sigi	176	97.975.258	1.313.653
268	Kab. Banggai Laut	63	34.065.686	119.423
269	Kab. Morowali Utara	122	65.843.684	1.074.807
270	Kab. Bantaeng	46	28.554.462	-
271	Kab. Barru	40	25.372.499	-
272	Kab. Bone	328	192.082.279	2.866.152
273	Kab. Bulukumba	109	68.360.168	-



PRESIDEN
REPUBLIK INDONESIA

LAMPIRAN V.15
RINCIAN DANA DESA
MENURUT KABUPATEN / KOTA
TAHUN ANGGARAN 2022

(dalam ribuan rupiah)

NO	NAMA DAERAH	ALOKASI KINERJA	ALOKASI FORMULA	TOTAL
(1)	(2)	(7)	(8)	(9)
261	Kab. Toli Toli	3.628.590	18.977.506	81.919.498
262	Kab. Donggala	5.805.744	37.201.165	136.944.320
263	Kab. Morowali	4.596.214	22.627.023	96.507.897
264	Kab. Poso	5.080.026	36.562.581	121.377.492
265	Kab. Parigi Moutong	10.160.052	61.151.998	230.642.908
266	Kab. Tojo Una Una	4.838.120	31.163.579	111.594.110
267	Kab. Sigi	6.289.556	37.218.478	142.796.945
268	Kab. Banggai Laut	2.419.060	9.550.429	46.154.598
269	Kab. Morowali Utara	4.354.308	30.720.305	101.993.104
270	Kab. Bantaeng	1.935.248	6.976.882	37.466.592
271	Kab. Barru	1.693.342	15.867.628	42.933.469
272	Kab. Bone	11.853.394	107.858.286	314.660.111
273	Kab. Bulukumba	3.870.496	31.077.946	103.308.610



PRESIDEN
REPUBLIK INDONESIA

LAMPIRAN V.15
RINCIAN DANA DESA
MENURUT KABUPATEN / KOTA
TAHUN ANGGARAN 2022

(dalam ribuan rupiah)

NO	NAMA DAERAH	JUMLAH DESA	ALOKASI DASAR	ALOKASI AFIRMASI
(1)	(2)	(3)	(5)	(6)
274	Kab. Enrekang	112	63.867.975	835.961
275	Kab. Gowa	121	78.841.930	-
276	Kab. Jeneponto	82	52.699.931	-
277	Kab. Luwu	207	117.358.188	4.538.081
278	Kab. Luwu Utara	166	96.124.319	1.074.807
279	Kab. Maros	80	50.370.647	358.269
280	Kab. Pangkajene dan Kepulauan	65	39.826.503	-
281	Kab. Luwu Timur	124	74.661.698	119.423
282	Kab. Pinrang	69	43.112.455	1.671.926
283	Kab. Sinjai	67	41.843.829	238.846
284	Kab. Kepulauan Selayar	81	45.296.134	2.388.462
285	Kab. Sidenreng Rappang	68	41.261.510	358.269
286	Kab. Soppeng	49	30.925.335	119.423



PRESIDEN
REPUBLIK INDONESIA

LAMPIRAN V.15
RINCIAN DANA DESA
MENURUT KABUPATEN / KOTA
TAHUN ANGGARAN 2022

(dalam ribuan rupiah)

NO	NAMA DAERAH	ALOKASI KINERJA	ALOKASI FORMULA	TOTAL
(1)	(2)	(7)	(8)	(9)
274	Kab. Enrekang	4.112.402	30.024.113	98.840.451
275	Kab. Gowa	4.354.308	56.479.633	139.675.871
276	Kab. Jenepono	3.144.778	38.084.451	93.929.160
277	Kab. Luwu	7.499.086	41.932.554	171.327.909
278	Kab. Luwu Utara	6.047.650	48.158.801	151.405.577
279	Kab. Maros	3.144.778	26.628.246	80.501.940
280	Kab. Pangkajene dan Kepulauan	2.419.060	19.991.436	62.236.999
281	Kab. Luwu Timur	4.596.214	23.625.752	103.003.087
282	Kab. Pinrang	2.660.966	14.536.281	61.981.628
283	Kab. Sinjai	2.660.966	18.950.032	63.693.673
284	Kab. Kepulauan Selayar	3.144.778	20.215.831	71.045.205
285	Kab. Sidenreng Rappang	2.660.966	14.439.844	58.720.589
286	Kab. Soppeng	2.177.154	10.028.177	43.250.089



PRESIDEN
REPUBLIK INDONESIA

LAMPIRAN V.15
RINCIAN DANA DESA
MENURUT KABUPATEN / KOTA
TAHUN ANGGARAN 2022

(dalam ribuan rupiah)

NO	NAMA DAERAH	JUMLAH DESA	ALOKASI DASAR	ALOKASI AFIRMASI
(1)	(2)	(3)	(5)	(6)
287	Kab. Takalar	76	47.271.881	238.846
288	Kab. Tana Toraja	112	64.179.931	7.045.969
289	Kab. Wajo	142	82.023.869	119.423
290	Kab. Toraja Utara	111	63.077.678	10.150.960
291	Kab. Buton	83	45.628.883	119.423
292	Kab. Konawe	291	150.800.029	716.538
293	Kab. Kolaka	100	54.945.995	119.423
294	Kab. Muna	124	68.796.883	4.896.346
295	Kab. Konawe Selatan	336	179.499.942	-
296	Kab. Bombana	121	64.928.612	238.846
297	Kab. Wakatobi	75	40.866.339	119.423
298	Kab. Kolaka Utara	127	68.609.700	4.299.232
299	Kab. Konawe Utara	159	78.301.182	119.423



PRESIDEN
REPUBLIK INDONESIA

LAMPIRAN V.15
RINCIAN DANA DESA
MENURUT KABUPATEN / KOTA
TAHUN ANGGARAN 2022

(dalam ribuan rupiah)

NO	NAMA DAERAH	ALOKASI KINERJA	ALOKASI FORMULA	TOTAL
(1)	(2)	(7)	(8)	(9)
287	Kab. Takalar	2.902.872	24.631.429	75.045.028
288	Kab. Tana Toraja	4.112.402	35.571.838	110.910.140
289	Kab. Wajo	5.080.026	26.018.458	113.241.776
290	Kab. Toraja Utara	4.112.402	42.625.864	119.966.904
291	Kab. Buton	3.144.778	14.237.644	63.130.728
292	Kab. Konawe	10.643.864	48.261.968	210.422.399
293	Kab. Kolaka	3.870.496	19.116.486	78.052.400
294	Kab. Muna	4.596.214	31.212.328	109.501.771
295	Kab. Konawe Selatan	12.095.300	53.047.119	244.642.361
296	Kab. Bombana	4.354.308	25.047.156	94.568.922
297	Kab. Wakatobi	2.902.872	13.942.423	57.831.057
298	Kab. Kolaka Utara	4.596.214	33.803.825	111.308.971
299	Kab. Konawe Utara	5.805.744	28.960.088	113.186.437



PRESIDEN
REPUBLIK INDONESIA

LAMPIRAN V.15
RINCIAN DANA DESA
MENURUT KABUPATEN / KOTA
TAHUN ANGGARAN 2022

(dalam ribuan rupiah)

NO	NAMA DAERAH	JUMLAH DESA	ALOKASI DASAR	ALOKASI AFIRMASI
(1)	(2)	(3)	(5)	(6)
300	Kab. Buton Utara	78	40.492.029	119.423
301	Kab. Konawe Kepulauan	89	43.569.982	835.961
302	Kab. Kolaka Timur	117	62.017.018	238.846
303	Kab. Muna Barat	81	43.861.125	1.671.922
304	Kab. Buton Tengah	67	37.039.671	835.961
305	Kab. Buton Selatan	60	33.441.772	716.538
306	Kab. Badung	46	32.235.561	-
307	Kab. Bangli	68	42.571.726	-
308	Kab. Buleleng	129	88.595.795	-
309	Kab. Gianyar	64	45.899.281	-
310	Kab. Jembrana	41	28.533.671	-
311	Kab. Karangasem	75	52.783.129	-
312	Kab. Klungkung	53	34.460.847	-



PRESIDEN
REPUBLIK INDONESIA

LAMPIRAN V.15
RINCIAN DANA DESA
MENURUT KABUPATEN / KOTA
TAHUN ANGGARAN 2022

(dalam ribuan rupiah)

NO	NAMA DAERAH	ALOKASI KINERJA	ALOKASI FORMULA	TOTAL
(1)	(2)	(7)	(8)	(9)
300	Kab. Buton Utara	2.902.872	13.233.308	56.747.632
301	Kab. Konawe Kepulauan	3.386.684	17.180.757	64.973.384
302	Kab. Kolaka Timur	4.354.308	20.712.590	87.322.762
303	Kab. Muna Barat	3.144.778	19.497.329	68.175.154
304	Kab. Buton Tengah	2.660.966	13.657.661	54.194.259
305	Kab. Buton Selatan	2.419.060	13.450.587	50.027.957
306	Kab. Badung	1.935.248	13.330.850	47.501.659
307	Kab. Bangli	2.660.966	10.327.237	55.559.929
308	Kab. Buleleng	4.596.214	32.936.277	126.128.286
309	Kab. Gianyar	2.419.060	10.667.068	58.985.409
310	Kab. Jembrana	1.693.342	12.205.126	42.432.139
311	Kab. Karangasem	2.902.872	22.157.709	77.843.710
312	Kab. Klungkung	1.935.248	9.461.639	45.857.734



PRESIDEN
REPUBLIK INDONESIA

LAMPIRAN V.15
RINCIAN DANA DESA
MENURUT KABUPATEN / KOTA
TAHUN ANGGARAN 2022

(dalam ribuan rupiah)

NO	NAMA DAERAH	JUMLAH DESA	ALOKASI DASAR	ALOKASI AFIRMASI
(1)	(2)	(3)	(5)	(6)
313	Kab. Tabanan	133	84.394.764	-
314	Kota Denpasar	27	20.776.337	-
315	Kab. Bima	191	118.439.651	5.732.304
316	Kab. Dompu	72	44.609.848	-
317	Kab. Lombok Barat	119	83.001.368	-
318	Kab. Lombok Tengah	127	92.318.489	-
319	Kab. Lombok Timur	239	161.926.501	-
320	Kab. Sumbawa	157	97.996.088	716.538
321	Kab. Sumbawa Barat	57	33.379.393	-
322	Kab. Lombok Utara	43	31.674.042	-
323	Kab. Alor	158	86.058.484	13.614.241
324	Kab. Belu	69	40.429.614	2.985.576
325	Kab. Ende	255	133.579.939	2.866.153



PRESIDEN
REPUBLIK INDONESIA

LAMPIRAN V.15
RINCIAN DANA DESA
MENURUT KABUPATEN / KOTA
TAHUN ANGGARAN 2022

(dalam ribuan rupiah)

NC	NAMA DAERAH	ALOKASI KINERJA	ALOKASI FORMULA	TOTAL
(1)	(2)	(7)	(8)	(9)
313	Kab. Tabanan	4.838.120	28.253.640	117.486.524
314	Kota Denpasar	1.209.530	6.939.630	28.925.497
315	Kab. Bima	7.015.274	53.968.248	185.155.477
316	Kab. Dompu	2.902.872	19.614.887	67.127.607
317	Kab. Lombok Barat	4.354.308	68.271.247	155.626.923
318	Kab. Lombok Tengah	4.596.214	105.425.323	202.340.026
319	Kab. Lombok Timur	8.708.616	139.347.315	309.982.432
320	Kab. Sumbawa	5.805.744	38.908.590	143.426.960
321	Kab. Sumbawa Barat	2.177.154	15.845.194	51.401.741
322	Kab. Lombok Utara	1.935.248	45.827.332	79.436.622
323	Kab. Alor	5.805.744	45.958.830	151.437.299
324	Kab. Belu	2.660.966	30.104.541	76.180.697
325	Kab. Ende	9.192.428	47.236.077	192.874.597



PRESIDEN
REPUBLIK INDONESIA

LAMPIRAN V.15
RINCIAN DANA DESA
MENURUT KABUPATEN / KOTA
TAHUN ANGGARAN 2022

(dalam ribuan rupiah)

NO	NAMA DAERAH	JUMLAH DESA	ALOKASI DASAR	ALOKASI AFIRMASI
(1)	(2)	(3)	(5)	(6)
326	Kab. Flores Timur	229	124.886.716	238.846
327	Kab. Kupang	160	93.566.278	9.912.122
328	Kab. Lembata	144	75.119.203	6.090.575
329	Kab. Manggarai	145	83.895.618	3.463.268
330	Kab. Ngada	135	73.559.415	716.538
331	Kab. Sikka	147	84.789.883	9.792.698
332	Kab. Sumba Barat	63	36.436.566	4.299.228
333	Kab. Sumba Timur	140	77.635.656	4.179.805
334	Kab. Timor Tengah Selatan	266	152.068.591	26.511.930
335	Kab. Timor Tengah Utara	160	87.389.503	12.181.148
336	Kab. Rote Ndao	112	61.809.041	2.985.575
337	Kab. Manggarai Barat	164	92.734.377	7.643.073
338	Kab. Nagekeo	97	53.822.950	2.030.193



PRESIDEN
REPUBLIK INDONESIA

LAMPIRAN V.15
RINCIAN DANA DESA
MENURUT KABUPATEN / KOTA
TAHUN ANGGARAN 2022

(dalam ribuan rupiah)

NO	NAMA DAERAH	ALOKASI KINERJA	ALOKASI FORMULA	TOTAL
(1)	(2)	(7)	(8)	(9)
326	Kab. Flores Timur	8.224.804	37.836.465	171.186.831
327	Kab. Kupang	5.805.744	43.438.493	152.722.637
328	Kab. Lembata	5.321.932	37.090.073	123.621.783
329	Kab. Manggarai	5.321.932	30.504.763	123.185.581
330	Kab. Ngada	4.838.120	25.507.383	104.621.456
331	Kab. Sikka	5.321.932	41.429.494	141.334.007
332	Kab. Sumba Barat	2.419.060	27.851.699	71.006.553
333	Kab. Sumba Timur	5.080.026	36.335.147	123.230.634
334	Kab. Timor Tengah Selatan	9.676.240	90.186.677	278.443.438
335	Kab. Timor Tengah Utara	5.805.744	47.790.345	153.166.740
336	Kab. Rote Ndao	4.112.402	29.671.034	98.578.052
337	Kab. Manggarai Barat	6.047.650	39.415.876	145.840.976
338	Kab. Nagekeo	3.870.496	20.621.467	80.345.106



PRESIDEN
REPUBLIK INDONESIA

LAMPIRAN V.15
RINCIAN DANA DESA
MENURUT KABUPATEN / KOTA
TAHUN ANGGARAN 2022

(dalam ribuan rupiah)

NO	NAMA DAERAH	JUMLAH DESA	ALOKASI DASAR	ALOKASI AFIRMASI
(1)	(2)	(3)	(5)	(6)
339	Kab. Sumba Barat Daya	173	100.408.527	13.853.074
340	Kab. Sumba Tengah	65	36.457.356	3.940.959
341	Kab. Manggarai Timur	159	89.968.362	7.165.380
342	Kab. Sabu Raijua	58	32.797.064	4.776.920
343	Kab. Malaka	127	72.041.242	4.538.076
344	Kab. Kepulauan Tanimbar	80	45.004.976	358.269
345	Kab. Maluku Tengah	186	106.814.260	1.552.500
346	Kab. Maluku Tenggara	190	96.997.861	477.692
347	Kab. Buru	82	46.148.822	1.074.809
348	Kota Ambon	30	20.027.638	-
349	Kab. Seram Bagian Barat	92	52.367.202	716.539
350	Kab. Seram Bagian Timur	198	101.323.697	238.846
351	Kab. Kepulauan Aru	117	59.271.805	835.961



PRESIDEN
REPUBLIK INDONESIA

LAMPIRAN V.15
RINCIAN DANA DESA
MENURUT KABUPATEN / KOTA
TAHUN ANGGARAN 2022

(dalam ribuan rupiah)

NO	NAMA DAERAH	ALOKASI KINERJA	ALOKASI FORMULA	TOTAL
(1)	(2)	(7)	(8)	(9)
339	Kab. Sumba Barat Daya	6.289.556	93.454.609	214.005.766
340	Kab. Sumba Tengah	2.419.060	19.936.990	62.754.365
341	Kab. Manggarai Timur	5.805.744	67.074.415	170.013.901
342	Kab. Sabu Raijua	2.177.154	21.707.698	61.458.836
343	Kab. Malaka	4.596.214	28.327.568	109.503.100
344	Kab. Kepulauan Tanimbar	3.144.778	24.448.630	72.956.653
345	Kab. Maluku Tengah	6.773.368	52.571.486	167.711.614
346	Kab. Maluku Tenggara	7.015.274	33.015.683	137.506.510
347	Kab. Buru	3.144.778	20.255.703	70.624.112
348	Kota Ambon	1.451.436	5.730.680	27.209.754
349	Kab. Seram Bagian Barat	3.628.590	33.325.994	90.038.325
350	Kab. Seram Bagian Timur	7.257.180	43.231.815	152.051.538
351	Kab. Kepulauan Aru	4.354.308	32.912.732	97.374.806



PRESIDEN
REPUBLIK INDONESIA

LAMPIRAN V.15
RINCIAN DANA DESA
MENURUT KABUPATEN / KOTA
TAHUN ANGGARAN 2022

(dalam ribuan rupiah)

NO	NAMA DAERAH	JUMLAH DESA	ALOKASI DASAR	ALOKASI AFIRMASI
(1)	(2)	(3)	(5)	(6)
352	Kota Tual	27	15.348.281	-
353	Kab. Maluku Barat Daya	117	59.521.376	1.433.076
354	Kab. Buru Selatan	79	42.218.160	3.224.422
355	Kab. Biak Numfor	254	122.808.104	7.762.506
356	Kab. Jayapura	139	71.105.478	2.388.462
357	Kab. Jayawijaya	328	168.435.943	5.971.169
358	Kab. Merauke	179	92.796.809	10.031.565
359	Kab. Mimika	133	66.551.764	7.643.093
360	Kab. Nabire	72	38.682.727	5.851.745
361	Kab. Paniai	216	108.935.551	9.912.148
362	Kab. Puncak Jaya	302	154.190.212	19.943.718
363	Kab. Kepulauan Yapen	160	79.403.431	6.090.588
364	Kota Jayapura	14	8.006.893	238.846



PRESIDEN
REPUBLIK INDONESIA

LAMPIRAN V.15
RINCIAN DANA DESA
MENURUT KABUPATEN / KOTA
TAHUN ANGGARAN 2022

(dalam ribuan rupiah)

NO	NAMA DAERAH	ALOKASI KINERJA	ALOKASI FORMULA	TOTAL
(1)	(2)	(7)	(8)	(9)
352	Kota Tual	1.209.530	6.978.492	23.536.303
353	Kab. Maluku Barat Daya	4.354.308	28.971.289	94.280.049
354	Kab. Buru Selatan	3.144.778	22.762.169	71.349.529
355	Kab. Biak Numfor	9.192.428	53.632.967	193.396.005
356	Kab. Jayapura	5.080.026	37.700.886	116.274.852
357	Kab. Jayawijaya	11.853.394	77.353.848	263.614.354
358	Kab. Merauke	6.531.462	77.782.055	187.141.891
359	Kab. Mimika	4.838.120	53.337.138	132.370.115
360	Kab. Nabire	2.902.872	29.272.148	76.709.492
361	Kab. Paniai	7.740.992	63.453.168	190.041.859
362	Kab. Puncak Jaya	10.885.770	89.972.962	274.992.662
363	Kab. Kepulauan Yapen	5.805.744	36.795.560	128.095.323
364	Kota Jayapura	725.718	4.179.907	13.151.364



PRESIDEN
REPUBLIK INDONESIA

LAMPIRAN V.15
RINCIAN DANA DESA
MENURUT KABUPATEN / KOTA
TAHUN ANGGARAN 2022

(dalam ribuan rupiah)

NO	NAMA DAERAH	JUMLAH DESA	ALOKASI DASAR	ALOKASI AFIRMASI
(1)	(2)	(3)	(5)	(6)
365	Kab. Sarmi	92	44.693.380	119.423
366	Kab. Keerom	91	45.837.474	2.985.580
367	Kab. Yahukimo	510	263.541.224	7.284.833
368	Kab. Pegunungan Bintang	277	135.681.234	5.135.208
369	Kab. Tolikara	541	266.142.594	2.985.587
370	Kab. Boven Digoel	112	54.322.702	1.910.769
371	Kab. Mappi	162	82.730.995	13.972.543
372	Kab. Asmat	221	108.956.886	16.719.280
373	Kab. Waropen	100	48.520.194	1.194.230
374	Kab. Supiori	38	19.736.469	597.115
375	Kab. Mamberamo Raya	60	30.696.626	1.791.347
376	Kab. Mamberamo Tengah	59	30.779.744	4.776.940
377	Kab. Yalimo	300	144.560.918	955.388



PRESIDEN
REPUBLIK INDONESIA

LAMPIRAN V.15
RINCIAN DANA DESA
MENURUT KABUPATEN / KOTA
TAHUN ANGGARAN 2022

(dalam ribuan rupiah)

NO	NAMA DAERAH	ALOKASI MINERJA	ALOKASI FORMULA	TOTAL
(1)	(2)	(7)	(8)	(9)
365	Kab. Sarmi	3.628.590	36.991.262	85.432.655
366	Kab. Keerom	3.628.590	29.344.569	81.796.213
367	Kab. Yahukimo	15.965.796	140.249.922	427.041.775
368	Kab. Pegunungan Bintang	10.160.052	86.981.465	237.957.959
369	Kab. Tolikara	16.933.420	128.527.912	414.589.513
370	Kab. Boven Digoel	4.112.402	54.404.162	114.750.035
371	Kab. Mappi	5.805.744	71.870.159	174.379.441
372	Kab. Asmat	7.982.898	99.264.453	232.923.517
373	Kab. Waropen	3.870.496	30.910.288	84.495.208
374	Kab. Supiori	1.693.342	7.342.771	29.369.697
375	Kab. Mamberamo Raya	2.419.060	35.787.651	70.694.684
376	Kab. Mamberamo Tengah	2.177.154	16.559.930	54.293.768
377	Kab. Yalimo	10.885.770	66.571.072	222.973.148



PRESIDEN
REPUBLIK INDONESIA

LAMPIRAN V.15
RINCIAN DANA DESA
MENURUT KABUPATEN / KOTA
TAHUN ANGGARAN 2022

(dalam ribuan rupiah)

NO	NAMA DAERAH	JUMLAH DESA	ALOKASI DASAR	ALOKASI AFIRMASI
(1)	(2)	(3)	(5)	(5)
378	Kab. Lanny Jaya	354	180.123.886	32.602.615
379	Kab. Nduga	248	123.056.667	5.612.881
380	Kab. Dogiyai	79	44.713.821	12.897.726
381	Kab. Puncak	206	108.207.890	4.060.394
382	Kab. Intan Jaya	97	54.571.650	8.598.490
383	Kab. Deiyai	67	37.476.415	3.821.540
384	Kab. Halmahera Tengah	61	33.233.800	597.115
385	Kab. Halmahera Barat	169	89.448.420	597.115
386	Kab. Halmahera Timur	102	54.592.445	1.910.769
387	Kab. Halmahera Selatan	249	133.891.878	-
388	Kab. Halmahera Utara	196	105.358.226	-
389	Kab. Kepulauan Sula	78	43.174.827	1.313.654
390	Kota Tidore Kepulauan	49	26.433.140	-



PRESIDEN
REPUBLIK INDONESIA

LAMPIRAN V.15
RINCIAN DANA DESA
MENURUT KABUPATEN / KOTA
TAHUN ANGGARAN 2022

(dalam ribuan rupiah)

NO	NAMA DAERAH	ALOKASI KINERJA	ALOKASI FORMULA	TOTAL
(1)	(2)	(7)	(8)	(9)
378	Kab. Lanny Jaya	12.821.018	108.449.751	333.997.270
379	Kab. Nduga	8.950.522	69.138.881	206.758.951
380	Kab. Dogiyai	3.144.778	33.359.465	94.115.790
381	Kab. Puncak	7.499.086	60.039.222	179.806.592
382	Kab. Intan Jaya	3.870.496	37.132.329	104.172.965
383	Kab. Deiyai	2.660.966	27.711.402	71.670.323
384	Kab. Halmahera Tengah	2.419.060	12.454.143	48.704.118
385	Kab. Halmahera Barat	6.047.650	27.874.092	123.967.278
386	Kab. Halmahera Timur	3.628.590	26.099.448	86.231.252
387	Kab. Halmahera Selatan	8.950.522	53.256.747	196.099.147
388	Kab. Halmahera Utara	7.015.274	31.489.164	143.862.664
389	Kab. Kepulauan Sula	2.902.872	16.761.642	64.152.995
390	Kota Tidore Kepulauan	2.177.154	8.213.092	36.823.386



PRESIDEN
REPUBLIK INDONESIA

LAMPIRAN V.15
RINCIAN DANA DESA
MENURUT KABUPATEN / KOTA
TAHUN ANGGARAN 2022

(dalam ribuan rupiah)

NO	NAMA DAERAH	JUMLAH DESA	ALOKASI DASAR	ALOKASI AFIRMASI
(1)	(2)	(3)	(5)	(6)
391	Kab. Pulau Morotai	88	47.084.678	-
392	Kab. Pulau Taliabu	71	37.642.793	358.269
393	Kab. Lebak	340	224.713.017	2.507.885
394	Kab. Pandeglang	326	210.966.109	4.179.806
395	Kab. Serang	326	223.007.662	358.269
396	Kab. Tangerang	246	183.368.357	-
397	Kab. Bangka	62	39.701.725	-
398	Kab. Belitung	42	26.141.995	-
399	Kab. Bangka Selatan	50	31.403.669	-
400	Kab. Bangka Tengah	56	34.585.633	-
401	Kab. Bangka Barat	60	37.310.055	-
402	Kab. Belitung Timur	39	24.956.559	-
403	Kab. Boalemo	82	47.895.787	716.539



PRESIDEN
REPUBLIK INDONESIA

LAMPIRAN V.15
RINCIAN DANA DESA
MENURUT KABUPATEN / KOTA
TAHUN ANGGARAN 2022

(dalam ribuan rupiah)

NO	NAMA DAERAH	ALOKASI KINERJA	ALOKASI FORMULA	TOTAL
(1)	(2)	(7)	(8)	(9)
391	Kab. Pulau Morotai	3.386.684	15.148.142	65.619.504
392	Kab. Pulau Taliabu	2.660.966	14.989.570	55.651.598
393	Kab. Lebak	12.337.206	78.863.472	318.421.580
394	Kab. Pandeglang	11.853.394	66.753.332	293.752.641
395	Kab. Serang	11.853.394	63.159.454	298.378.779
396	Kab. Tangerang	8.950.522	123.661.733	315.980.612
397	Kab. Bangka	2.419.060	13.267.150	55.387.935
398	Kab. Belitung	1.935.248	10.850.964	38.928.207
399	Kab. Bangka Selatan	2.177.154	10.834.500	44.415.323
400	Kab. Bangka Tengah	2.177.154	10.214.234	46.977.021
401	Kab. Bangka Barat	2.419.060	12.617.194	52.346.309
402	Kab. Belitung Timur	1.693.342	9.714.905	36.364.806
403	Kab. Boalemo	3.144.778	26.036.238	77.793.342



PRESIDEN
REPUBLIK INDONESIA

LAMPIRAN V.15
RINCIAN DANA DESA
MENURUT KABUPATEN / KOTA
TAHUN ANGGARAN 2022

(dalam ribuan rupiah)

NO	NAMA DAERAH	JUMLAH DESA	ALOKASI DASAR	ALOKASI AFIRMASI
(1)	(2)	(3)	(5)	(6)
404	Kab. Gorontalo	191	111.576.597	2.507.883
405	Kab. Pohuwato	101	56.859.337	-
406	Kab. Bone Bolango	160	86.391.238	597.115
407	Kab. Gorontalo Utara	123	66.883.540	716.538
408	Kab. Natuna	70	36.540.542	-



PRESIDEN
REPUBLIK INDONESIA

LAMPIRAN V.15
RINCIAN DANA DESA
MENURUT KABUPATEN / KOTA
TAHUN ANGGARAN 2022

(dalam ribuan rupiah)

NO	NAMA DAERAH	ALOKASI KINERJA	ALOKASI FORMULA	TOTAL
(1)	(2)	(7)	(8)	(9)
404	Kab. Gorontalo	7.015.274	68.769.180	189.868.934
405	Kab. Pohuwato	3.628.590	17.525.516	78.013.443
406	Kab. Bone Bolango	5.805.744	32.781.777	125.575.874
407	Kab. Gorontalo Utara	4.354.308	19.926.340	91.880.726
408	Kab. Natuna	2.660.966	11.756.774	50.958.282



PRESIDEN
REPUBLIK INDONESIA

LAMPIRAN V.15
RINCIAN DANA DESA
MENURUT KABUPATEN / KOTA
TAHUN ANGGARAN 2022

(dalam ribuan rupiah)

NO	NAMA DAERAH	JUMLAH DESA	ALOKASI DASAR	ALOKASI AFIRMASI
(1)	(2)	(3)	(5)	(6)
409	Kab. Kepulauan Anambas	52	27.244.230	-
410	Kab. Karimun	42	24.582.202	-
411	Kab. Lingga	75	40.803.950	119.423
412	Kab. Bintan	36	20.776.331	-
413	Kab. Fak Fak	142	68.797.291	3.821.537
414	Kab. Manokwari	164	80.381.501	955.387
415	Kab. Sorong	226	103.427.485	597.115
416	Kab. Raja Ampat	117	57.524.888	238.846
417	Kab. Sorong Selatan	121	58.876.988	1.313.657
418	Kab. Teluk Bintuni	115	56.506.326	358.270
419	Kab. Teluk Wondama	75	37.310.294	955.385
420	Kab. Kaimana	84	40.991.212	597.117



PRESIDEN
REPUBLIK INDONESIA

LAMPIRAN V.15
RINCIAN DANA DASA
MENURUT KABUPATEN / KOTA
TAHUN ANGGARAN 2022

(dalam ribuan rupiah)

NO	NAMA DAERAH	ALOKASI KINERJA	ALOKASI FORMULA	TOTAL
(1)	(2)	(7)	(8)	(9)
409	Kab. Kepulauan Anambas	1.935.248	8.018.393	37.197.871
410	Kab. Karimun	1.935.248	7.566.411	34.083.861
411	Kab. Lingga	2.902.872	14.738.313	58.564.558
412	Kab. Bintan	1.693.342	5.868.477	28.338.150
413	Kab. Fak Fak	5.080.026	40.845.763	118.544.617
414	Kab. Manokwari	6.047.650	39.219.879	126.604.417
415	Kab. Sorong	8.224.804	50.611.859	162.861.263
416	Kab. Raja Ampat	4.354.308	30.176.093	92.294.135
417	Kab. Sorong Selatan	4.354.303	30.474.696	95.019.649
418	Kab. Teluk Bintuni	4.112.402	37.726.300	98.703.298
419	Kab. Teluk Wondama	2.902.872	20.342.318	61.510.869
420	Kab. Kaimana	3.144.778	35.711.854	80.444.961



PRESIDEN
REPUBLIK INDONESIA

LAMPIRAN V.15
RINCIAN DANA DESA
MENURUT KABUPATEN / KOTA
TAHUN ANGGARAN 2022

(dalam ribuan rupiah)

NO	NAMA DAERAH	JUMLAH DESA	ALOKASI DASAR	ALOKASI AFIRMASI
(1)	(2)	(3)	(5)	(6)
421	Kab. Maybrat	259	119.897.722	-
422	Kab. Tambrau	216	97.147.110	238.847
423	Kab. Manokwari Selatan	57	28.949.635	2.149.618
424	Kab. Pegunungan Arfak	166	79.341.158	2.627.313
425	Kab. Majene	62	35.022.356	2.746.735
426	Kab. Mamuju	88	51.576.872	238.846
427	Kab. Polewali Mandar	144	88.159.037	4.418.651
428	Kab. Mamasa	168	89.032.472	7.762.508
429	Kab. Pasangkayu	59	36.145.411	597.115
430	Kab. Mamuju Tengah	54	32.568.306	-
431	Kab. Bulungan	74	40.575.196	-
432	Kab. Malinau	109	54.883.972	-



PRESIDEN
REPUBLIK INDONESIA

LAMPIRAN V.15
RINCIAN DANA DESA
MENURUT KABUPATEN / KOTA
TAHUN ANGGARAN 2022

(dalam ribuan rupiah)

NO	NAMA DAERAH	ALOKASI KINERJA	ALOKASI FORMULA	TOTAL
(1)	(2)	(7)	(8)	(9)
421	Kab. Maybrat	9.434.334	54.493.528	183.825.584
422	Kab. Tambrau	7.740.992	57.775.631	162.902.580
423	Kab. Manokwari Selatan	2.177.154	16.129.182	49.405.589
424	Kab. Pegunungan Arfak	6.047.650	43.640.421	131.656.542
425	Kab. Majene	2.419.060	15.396.664	55.584.815
426	Kab. Mamuju	3.386.684	20.494.758	75.697.160
427	Kab. Polewali Mandar	5.321.932	54.202.452	152.102.072
428	Kab. Mamasa	6.047.650	36.950.972	139.793.602
429	Kab. Pasangkayu	2.177.154	13.224.990	52.144.670
430	Kab. Mamuju Tengah	2.177.154	12.339.440	47.084.900
431	Kab. Bulungan	2.902.872	28.820.671	72.298.739
432	Kab. Malinau	3.870.496	55.039.104	113.793.572



PRESIDEN
REPUBLIK INDONESIA

LAMPIRAN V.15
RINCIAN DANA DESA
MENURUT KABUPATEN / KOTA
TAHUN ANGGARAN 2022

(dalam ribuan rupiah)

NO	NAMA DAERAH	JUMLAH DESA	ALOKASI DASAR	ALOKASI AFIRMASI
(1)	(2)	(3)	(5)	(6)
433	Kab. Nunukan	232	110.103.154	-
434	Kab. Tana Tidung	32	16.804.077	-
	Jumlah	74.960	44.199.978.044	679.995.702



PRESIDEN
REPUBLIK INDONESIA
LAMPIRAN V.15
RINCIAN DANA DESA
MENURUT KABUPATEN / KOTA
TAHUN ANGGARAN 2022

(dalam ribuan rupiah)

NO	NAMA DAERAH	ALOKASI KINERJA	ALOKASI FORMULA	TOTAL
(1)	(2)	(7)	(8)	(9)
433	Kab. Nunukan	8.466.710	57.074.814	175.644.678
434	Kab. Tana Tidung	1.451.436	10.189.384	28.444.897
	Jumlah	2.719.991.064	20.400.035.190	68.000.000.000


PRESIDEN REPUBLIK INDONESIA,

ttd.

JOKO WIDODO

Salinan sesuai dengan aslinya

KEMENTERIAN SEKRETARIAT NEGARA
REPUBLIK INDONESIA



Departemen Bidang Perundang-undangan
dan Administrasi Hukum,

Lydia Silvanna Djaman

SK No 053021 C

(-1673/1673-)