



PRESIDEN
REPUBLIK INDONESIA

LAMPIRAN V

PERATURAN PRESIDEN
REPUBLIK INDONESIA
NOMOR 104 TAHUN 2021
TENTANG
RINCIAN ANGGARAN
PENDAPATAN DAN BELANJA NEGARA
TAHUN ANGGARAN 2022

RINCIAN ANGGARAN TRANSFER KE DAERAH
DAN DANA DESA



PRESIDEN
REPUBLIK INDONESIA

LAMPIRAN V.1
RINCIAN ANGGARAN TRANSFER KE DAERAH DAN DANA DESA
TAHUN ANGGARAN 2022

(dalam ribuan rupiah)

URAIAN	APBN 2022
TRANSFER KE DAERAH	
I. Dana Perimbangan	672.857.201.560
A. Dana Transfer Umum	483.263.358.494
1. Dana Bagi Hasil (DBH)	105.263.358.494
a. DBH Pajak	53.857.047.720
i. Pajak Penghasilan	32.755.714.545
ii. PBB	17.230.733.175
iii. Cukai Hasil Tembakau	3.870.600.000
b. DBH Sumber Daya Alam	43.506.310.774
i. Migas	16.515.156.600
ii. Pertambangan Mineral dan Batu Bara	22.409.014.343
iii. Kehutanan	2.037.130.380
iv. Perikanan	1.302.242.883
v. Panas Bumi	1.242.766.568
c. Kurang Bayar (KB) DBH	7.900.000.000
i. KB DBH Pajak	5.398.750.499
ii. KB DBH SDA	2.501.249.501
2. Dana Alokasi Umum (DAU)	378.000.000.000
B. Dana Transfer Khusus	189.593.843.066
1. Dana Alokasi Khusus (DAK) Fisik	60.874.000.000
2. Dana Alokasi Khusus (DAK) Nonfisik	128.719.843.066
a. Bantuan Operasional Sekolah (BOS)	54.108.304.830
b. Bantuan Operasional Penyelenggaraan (BOP) PAUD	4.254.851.290
c. Bantuan Operasional Penyelenggaraan (BOP) Pendidikan Kesetaraan	1.022.244.980
d. Tunjangan Profesi Guru (TPG) PNSD	51.990.474.366
e. Tambahan Penghasilan Guru (TAMSIL)	1.684.280.000
f. Tunjangan Khusus Guru (TKG) PNSD di Daerah Khusus	1.651.287.600
g. Bantuan Operasional Penyelenggaraan (BOP) Museum dan Taman Budaya	167.600.000



PRESIDEN
REPUBLIK INDONESIA

LAMPIRAN V.1
RINCIAN ANGGARAN TRANSFER KE DAERAH DAN DANA DESA
TAHUN ANGGARAN 2022

(dalam ribuan rupiah)

URAIAN	APBN 2022
h. Bantuan Operasional Kesehatan dan Keluarga Berencana (BOK & BOKB)	12.692.900.000
i. Dana Peningkatan Kapasitas Koperasi dan UKM (PK2UMK)	225.000.000
j. Dana Pelayanan Kepariwisata	127.900.000
k. Dana Bantuan Biaya Layanan Pengolahan Sampah	100.000.000
l. Dana Pelayanan Perlindungan Perempuan dan Anak	120.000.000
m. Dana Fasilitasi Penanaman Modal	225.000.000
n. Dana Ketahanan Pangan dan Pertanian	200.000.000
o. Dana Penguatan Kapasitas Kelembagaan Sentra IKM	150.000.000
II. Dana Insentif Daerah	7.000.000.000
III. Dana Otonomi Khusus dan Dana Keistimewaan D.I.Yogyakarta	21.756.263.570
A. Dana Otonomi Khusus	20.436.263.570
1. Dana Otsus Provinsi Papua dan Papua Barat	8.505.000.000
a. Provinsi Papua	5.783.400.000
b. Provinsi Papua Barat	2.721.600.000
2. Dana Otsus Provinsi Aceh	7.560.000.000
3. Dana Tambahan Infrastruktur Dalam Rangka	4.371.263.570
a. Provinsi Papua	2.404.194.963
b. Provinsi Papua Barat	1.967.068.607
B. Dana Keistimewaan D.I. Yogyakarta	1.320.000.000
DANA DESA	68.000.000.000
J U M L A H	769.613.465.130



PRESIDEN
REPUBLIK INDONESIA

LAMPIRAN V.02
RINCIAN DANA BAGI HASIL PAJAK PENGHASILAN
MENURUT PROVINSI/KABUPATEN/KOTA
TAHUN ANGGARAN 2022

(dalam ribuan rupiah)

NO	NAMA DAERAH	PPH Pasal 21	PPH Pasal 25/29	JUMLAH
1	2	3	4	5 = 3 + 4
1	Provinsi Aceh	84.056.449	1.009.510	85.065.959
2	Kab. Aceh Barat	6.006.191	75.881	6.082.072
3	Kab. Aceh Besar	7.280.679	44.590	7.325.269
4	Kab. Aceh Selatan	4.442.156	28.364	4.470.520
5	Kab. Aceh Singkil	3.090.166	30.888	3.121.054
6	Kab. Aceh Tengah	4.618.959	59.101	4.678.060
7	Kab. Aceh Tenggara	3.064.575	32.091	3.096.666
8	Kab. Aceh Timur	5.414.571	44.828	5.459.399
9	Kab. Aceh Utara	6.011.637	60.019	6.071.656
10	Kab. Bireuen	5.839.401	69.264	5.908.665
11	Kab. Pidie	5.781.838	115.037	5.896.875



PRESIDEN
REPUBLIK INDONESIA

LAMPIRAN V.02
RINCIAN DANA BAGI HASIL PAJAK PENGHASILAN
MENURUT PROVINSI/KABUPATEN/KOTA
TAHUN ANGGARAN 2022

(dalam ribuan rupiah)

NO	NAMA DAERAH	PPh Pasal 21	PPh Pasal 25/29	JUMLAH
1	2	3	4	5 = 3 + 4
12	Kab. Simeulue	2.517.324	25.703	2.543.027
13	Kota Banda Aceh	27.857.784	354.759	28.212.543
14	Kota Sabang	2.841.357	24.666	2.866.023
15	Kota Langsa	5.980.611	93.189	6.073.800
16	Kota Lhokseumawe	8.915.550	135.673	9.051.223
17	Kab. Gayo Lues	2.510.283	22.594	2.532.877
18	Kab. Aceh Barat Daya	2.879.907	52.643	2.932.550
19	Kab. Aceh Jaya	2.762.179	22.224	2.784.403
20	Kab. Nagan Raya	4.193.776	175.316	4.369.092
21	Kab. Aceh Tamiang	4.933.244	106.803	5.040.047
22	Kab. Bener Meriah	2.938.827	27.542	2.966.369



PRESIDEN
REPUBLIK INDONESIA

LAMPIRAN V.02
RINCIAN DANA BAGI HASIL PAJAK PENGHASILAN
MENURUT PROVINSI/KABUPATEN/KOTA
TAHUN ANGGARAN 2022

(dalam ribuan rupiah)

NO	NAMA DAERAH	PPh Pasal 21	PPh Pasal 25/29	JUMLAH
1	2	3	4	5 = 3 + 4
23	Kab. Pidie Jaya	3.032.657	22.592	3.055.249
24	Kota Subulussalam	3.172.126	33.602	3.205.728
25	Provinsi Sumatera Utara	266.524.039	28.543.466	295.067.505
26	Kab. Asahan	10.918.028	850.210	11.768.238
27	Kab. Dairi	5.775.554	410.537	6.186.091
28	Kab. Deli Serdang	27.963.982	1.682.651	29.646.633
29	Kab. Karo	7.205.276	539.543	7.744.819
30	Kab. Labuhanbatu	9.458.949	690.924	10.149.873
31	Kab. Langkat	10.985.199	631.980	11.617.179
32	Kab. Mandailing Natal	6.842.029	418.369	7.260.398
33	Kab. Nias	4.076.828	410.183	4.487.011



PRESIDEN
REPUBLIK INDONESIA

LAMPIRAN V.02
RINCIAN DANA BAGI HASIL PAJAK PENGHASILAN
MENURUT PROVINSI/KABUPATEN/KOTA
TAHUN ANGGARAN 2022

(dalam ribuan rupiah)

NO	NAMA DAERAH	PPh Pasal 21	PPh Pasal 25/29	JUMLAH
1	2	3	4	5 = 3 + 4
34	Kab. Simalungun	10.138.244	697.213	10.835.457
35	Kab. Tapanuli Selatan	9.504.392	498.602	10.002.994
36	Kab. Tapanuli Tengah	5.903.506	420.456	6.323.962
37	Kab. Tapanuli Utara	7.706.274	422.393	8.128.667
38	Kab. Toba	8.104.346	425.692	8.530.038
39	Kota Binjai	7.281.167	1.081.051	8.362.218
40	Kota Medan	153.818.301	23.896.871	177.715.172
41	Kota Pematang Siantar	12.785.297	1.320.632	14.105.929
42	Kota Sibolga	6.682.310	524.519	7.206.829
43	Kota Tanjung Balai	5.318.651	729.997	6.048.648
44	Kota Tebing Tinggi	6.256.490	871.722	7.128.212



PRESIDEN
REPUBLIK INDONESIA

LAMPIRAN V.02
RINCIAN DANA BAGI HASIL PAJAK PENGHASILAN
MENURUT PROVINSI/KABUPATEN/KOTA
TAHUN ANGGARAN 2022

(dalam ribuan rupiah)

NO	NAMA DAERAH	PPh Pasal 21	PPh Pasal 25/29	JUMLAH
1	2	3	4	5 = 3 + 4
45	Kota Padangsidempuan	8.537.249	548.640	9.085.889
46	Kab. Pakpak Bharat	4.221.631	402.504	4.624.135
47	Kab. Nias Selatan	4.476.498	414.794	4.891.292
48	Kab. Humbang Hasundutan	4.815.521	410.423	5.225.944
49	Kab. Serdang Bedagai	7.943.205	673.173	8.616.378
50	Kab. Samosir	4.821.881	406.214	5.228.095
51	Kab. Batu Bara	11.217.345	704.082	11.921.427
52	Kab. Padang Lawas	5.226.320	433.278	5.659.598
53	Kab. Padang Lawas Utara	4.696.147	420.380	5.116.527
54	Kab. Labuhanbatu Selatan	6.570.324	447.106	7.017.430
55	Kab. Labuhanbatu Utara	5.720.069	490.810	6.210.879



PRESIDEN
REPUBLIK INDONESIA

LAMPIRAN V.02
RINCIAN DANA BAGI HASIL PAJAK PENGHASILAN
MENURUT PROVINSI/KABUPATEN/KOTA
TAHUN ANGGARAN 2022

(dalam ribuan rupiah)

NO	NAMA DAERAH	PPh Pasal 21	PPh Pasal 25/29	JUMLAH
1	2	3	4	5 = 3 + 4
56	Kab. Nias Utara	4.390.543	404.693	4.795.236
57	Kab. Nias Barat	4.138.893	402.964	4.541.857
58	Kota Gunungsitoli	6.285.611	499.622	6.785.233
59	Provinsi Sumatera Barat	88.571.788	6.293.750	94.865.538
60	Kab. Lima Puluh Kota	4.850.302	350.336	5.200.638
61	Kab. Agam	6.521.416	191.810	6.713.226
62	Kab. Kepulauan Mentawai	3.339.946	168.981	3.508.927
63	Kab. Padang Pariaman	4.575.247	173.191	4.748.438
64	Kab. Pasaman	4.241.023	158.152	4.399.175
65	Kab. Pesisir Selatan	5.019.384	164.455	5.183.839
66	Kab. Sijunjung	3.645.386	161.182	3.806.568



PRESIDEN
REPUBLIK INDONESIA

LAMPIRAN V.02
RINCIAN DANA BAGI HASIL PAJAK PENGHASILAN
MENURUT PROVINSI/KABUPATEN/KOTA
TAHUN ANGGARAN 2022

(dalam ribuan rupiah)

NO	NAMA DAERAH	PPh Pasal 21	PPh Pasal 25/29	JUMLAH
1	2	3	4	5 = 3 + 4
67	Kab. Solok	4.818.986	162.173	4.981.159
68	Kab. Tanah Datar	5.453.866	242.631	5.696.497
69	Kota Bukit Tinggi	6.896.411	345.397	7.241.808
70	Kota Padang Panjang	3.546.257	186.642	3.732.899
71	Kota Padang	48.953.155	5.641.640	54.594.795
72	Kota Payakumbuh	4.519.360	363.461	4.882.821
73	Kota Sawahlunto	3.624.006	164.860	3.788.866
74	Kota Solok	5.005.986	196.175	5.202.161
75	Kota Pariaman	5.094.549	199.723	5.294.272
76	Kab. Pasaman Barat	5.132.180	182.234	5.314.414
77	Kab. Dharmasraya	4.696.748	227.783	4.924.531



PRESIDEN
REPUBLIK INDONESIA

LAMPIRAN V.02
RINCIAN DANA BAGI HASIL PAJAK PENGHASILAN
MENURUT PROVINSI/KABUPATEN/KOTA
TAHUN ANGGARAN 2022

(dalam ribuan rupiah)

NO	NAMA DAERAH	PPh Pasal 21	PPh Pasal 25/29	JUMLAH
1	2	3	4	5 = 3 + 4
78	Kab. Solok Selatan	3.808.216	159.799	3.968.015
79	Provinsi Riau	191.976.107	9.511.579	201.487.686
80	Kab. Bengkalis	48.089.385	777.805	48.867.190
81	Kab. Indragiri Hilir	13.733.853	668.945	14.402.798
82	Kab. Indragiri Hulu	12.599.756	607.183	13.206.939
83	Kab. Kampar	14.346.944	441.001	14.787.945
84	Kab. Kuantan Singingi	10.248.421	1.232.148	11.480.569
85	Kab. Pelalawan	21.511.342	433.439	21.944.781
86	Kab. Rokan Hilir	13.400.559	596.520	13.997.079
87	Kab. Rokan Hulu	11.434.001	413.231	11.847.232
88	Kab. Siak	23.040.645	431.839	23.472.484



PRESIDEN
REPUBLIK INDONESIA

LAMPIRAN V.02
RINCIAN DANA BAGI HASIL PAJAK PENGHASILAN
MENURUT PROVINSI/KABUPATEN/KOTA
TAHUN ANGGARAN 2022

(dalam ribuan rupiah)

NO	NAMA DAERAH	PPh Pasal 21	PPh Pasal 25/29	JUMLAH
1	2	3	4	5 = 3 + 4
89	Kota Dumai	25.657.034	1.111.004	26.768.038
90	Kota Pekanbaru	81.208.858	7.046.909	88.255.767
91	Kab. Kepulauan Meranti	10.224.101	591.249	10.815.350
92	Provinsi Jambi	51.902.187	3.062.391	54.964.578
93	Kab. Batanghari	4.163.424	198.575	4.361.999
94	Kab. Bungo	6.728.075	637.511	7.365.586
95	Kab. Kerinci	3.012.477	141.972	3.154.449
96	Kab. Merangin	5.210.567	198.437	5.409.004
97	Kab. Muaro Jambi	5.722.046	182.193	5.904.239
98	Kab. Sarolangun	4.296.749	149.387	4.446.136
99	Kab. Tanjung Jabung Barat	5.750.881	245.209	5.996.090



PRESIDEN
REPUBLIK INDONESIA

LAMPIRAN V.02
RINCIAN DANA BAGI HASIL PAJAK PENGHASILAN
MENURUT PROVINSI/KABUPATEN/KOTA
TAHUN ANGGARAN 2022

(dalam ribuan rupiah)

NO	NAMA DAERAH	PPh Pasal 21	PPh Pasal 25/29	JUMLAH
1	2	3	4	5 = 3 + 4
100	Kab. Tanjung Jabung Timur	5.673.081	143.834	5.816.915
101	Kab. Tebo	4.341.088	162.972	4.504.060
102	Kota Jambi	28.107.436	2.419.507	30.526.943
103	Kota Sungai Penuh	5.197.534	168.028	5.365.562
104	Provinsi Sumatera Selatan	176.286.284	6.939.726	183.226.010
105	Kab. Lahat	10.717.129	262.922	10.980.051
106	Kab. Musi Banyuasin	17.924.048	232.939	18.156.987
107	Kab. Musi Rawas	7.213.012	219.716	7.432.728
108	Kab. Muara Enim	31.896.038	920.714	32.816.752
109	Kab. Ogan Komering Ilir	11.359.288	304.960	11.664.248
110	Kab. Ogan Komering Ulu	9.169.464	518.258	9.687.722



PRESIDEN
REPUBLIK INDONESIA

LAMPIRAN V.02
RINCIAN DANA BAGI HASIL PAJAK PENGHASILAN
MENURUT PROVINSI/KABUPATEN/KOTA
TAHUN ANGGARAN 2022

(dalam ribuan rupiah)

NO	NAMA DAERAH	PPh Pasal 21	PPh Pasal 25/29	JUMLAH
1	2	3	4	5 = 3 + 4
111	Kota Palembang	94.518.395	5.268.160	99.786.555
112	Kota Prabumulih	14.102.581	414.113	14.516.694
113	Kota Pagar Alam	5.991.550	215.646	6.207.196
114	Kota Lubuk Linggau	9.309.458	382.031	9.691.489
115	Kab. Banyuasin	10.917.467	420.287	11.337.754
116	Kab. Ogan Ilir	7.659.865	484.327	8.144.192
117	Kab. Ogan Komering Ulu Timur	7.388.089	259.859	7.647.948
118	Kab. Ogan Komering Ulu Selatan	6.178.179	211.458	6.389.637
119	Kab. Empat Lawang	5.990.081	199.226	6.189.307
120	Kab. Penukal Abab Lematang Ilir	7.890.991	212.854	8.103.845
121	Kab. Musi Rawas Utara	6.203.792	196.094	6.399.886



PRESIDEN
REPUBLIK INDONESIA

LAMPIRAN V.02
RINCIAN DANA BAGI HASIL PAJAK PENGHASILAN
MENURUT PROVINSI/KABUPATEN/KOTA
TAHUN ANGGARAN 2022

(dalam ribuan rupiah)

NO	NAMA DAERAH	PPh Pasal 21	PPh Pasal 25/29	JUMLAH
1	2	3	4	5 = 3 + 4
122	Provinsi Bengkulu	28.969.517	631.721	29.601.238
123	Kab. Bengkulu Selatan	3.309.068	44.784	3.353.852
124	Kab. Bengkulu Utara	3.946.451	48.167	3.994.618
125	Kab. Rejang Lebong	3.887.931	77.594	3.965.525
126	Kota Bengkulu	15.018.828	462.857	15.481.685
127	Kab. Kaur	2.011.553	35.754	2.047.307
128	Kab. Seluma	2.800.089	35.419	2.835.508
129	Kab. Mukomuko	3.089.614	82.364	3.171.978
130	Kab. Lebong	2.362.840	35.049	2.397.889
131	Kab. Kepahiang	2.634.678	47.752	2.682.430
132	Kab. Bengkulu Tengah	2.765.553	39.235	2.804.788



PRESIDEN
REPUBLIK INDONESIA

LAMPIRAN V.02
RINCIAN DANA BAGI HASIL PAJAK PENGHASILAN
MENURUT PROVINSI/KABUPATEN/KOTA
TAHUN ANGGARAN 2022

(dalam ribuan rupiah)

NO	NAMA DAERAH	PPh Pasal 21	PPh Pasal 25/29	JUMLAH
1	2	3	4	5 = 3 + 4
133	Provinsi Lampung	84.780.543	4.461.435	89.241.978
134	Kab. Lampung Barat	4.376.668	145.956	4.522.624
135	Kab. Lampung Selatan	10.637.031	348.148	10.985.179
136	Kab. Lampung Tengah	11.775.111	397.046	12.172.157
137	Kab. Lampung Utara	7.557.323	218.254	7.775.577
138	Kab. Lampung Timur	7.167.668	459.832	7.627.500
139	Kab. Tanggamus	6.139.134	175.776	6.314.910
140	Kab. Tulang Bawang	6.351.497	187.094	6.538.591
141	Kab. Way Kanan	4.790.621	157.035	4.947.656
142	Kota Bandar Lampung	39.132.578	2.998.417	42.130.995
143	Kota Metro	7.236.760	574.547	7.811.307



PRESIDEN
REPUBLIK INDONESIA

LAMPIRAN V.02
RINCIAN DANA BAGI HASIL PAJAK PENGHASILAN
MENURUT PROVINSI/KABUPATEN/KOTA
TAHUN ANGGARAN 2022

(dalam ribuan rupiah)

NO	NAMA DAERAH	PPh Pasal 21	PPh Pasal 25/29	JUMLAH
1	2	3	4	5 = 3 + 4
144	Kab. Pesawaran	5.161.245	153.419	5.314.664
145	Kab. Pringsewu	5.557.560	233.442	5.791.002
146	Kab. Mesuji	3.811.781	147.108	3.958.889
147	Kab. Tulang Bawang Barat	4.067.801	148.608	4.216.409
148	Kab. Pesisir Barat	3.525.060	143.763	3.668.823
149	Provinsi DKI Jakarta	12.590.192.131	954.220.527	13.544.412.658
150	Provinsi Jawa Barat	1.092.823.992	93.178.676	1.186.002.668
151	Kab. Bandung	51.166.616	5.063.614	56.230.230
152	Kab. Bekasi	287.065.862	18.799.063	305.864.925
153	Kab. Bogor	113.000.130	4.635.684	117.635.814
154	Kab. Ciamis	25.694.859	1.891.647	27.586.506



PRESIDEN
REPUBLIK INDONESIA

LAMPIRAN V.02
RINCIAN DANA BAGI HASIL PAJAK PENGHASILAN
MENURUT PROVINSI/KABUPATEN/KOTA
TAHUN ANGGARAN 2022

(dalam ribuan rupiah)

NO	NAMA DAERAH	PPh Pasal 21	PPh Pasal 25/29	JUMLAH
1	2	3	4	5 = 3 + 4
155	Kab. Cianjur	29.748.720	4.065.313	33.814.033
156	Kab. Cirebon	38.744.191	2.680.419	41.424.610
157	Kab. Garut	31.377.143	2.052.160	33.429.303
158	Kab. Indramayu	39.715.253	1.937.598	41.652.851
159	Kab. Karawang	149.905.326	7.802.007	157.707.333
160	Kab. Kuningan	25.625.972	1.932.456	27.558.428
161	Kab. Majalengka	26.944.344	1.736.817	28.681.161
162	Kab. Purwakarta	57.061.732	2.655.775	59.717.507
163	Kab. Subang	35.871.910	1.855.593	37.727.503
164	Kab. Sukabumi	36.673.983	1.865.481	38.539.464
165	Kab. Sumedang	32.934.637	1.881.854	34.816.491



PRESIDEN
REPUBLIK INDONESIA

LAMPIRAN V.02
RINCIAN DANA BAGI HASIL PAJAK PENGHASILAN
MENURUT PROVINSI/KABUPATEN/KOTA
TAHUN ANGGARAN 2022

(dalam ribuan rupiah)

NO	NAMA DAERAH	PPh Pasal 21	PPh Pasal 25/29	JUMLAH
1	2	3	4	5 = 3 + 4
166	Kab. Tasikmalaya	25.758.378	1.684.450	27.442.828
167	Kota Bandung	225.755.677	35.241.580	260.997.257
168	Kota Bekasi	91.882.214	10.247.280	102.129.494
169	Kota Bogor	51.658.339	8.426.573	60.084.912
170	Kota Cirebon	32.998.245	2.819.934	35.818.179
171	Kota Depok	61.353.566	6.357.150	67.710.716
172	Kota Sukabumi	26.620.208	2.029.824	28.650.032
173	Kota Tasikmalaya	29.470.005	2.775.956	32.245.961
174	Kota Cimahi	31.070.165	4.011.159	35.081.324
175	Kota Banjar	21.409.174	1.703.293	23.112.467
176	Kab. Bandung Barat	38.466.975	3.017.519	41.484.494



PRESIDEN
REPUBLIK INDONESIA

LAMPIRAN V.02
RINCIAN DANA BAGI HASIL PAJAK PENGHASILAN
MENURUT PROVINSI/KABUPATEN/KOTA
TAHUN ANGGARAN 2022

(dalam ribuan rupiah)

NO	NAMA DAERAH	PPh Pasal 21	PPh Pasal 25/29	JUMLAH
1	2	3	4	5 = 3 + 4
177	Kab. Pangandaran	21.262.366	1.637.110	22.899.476
178	Provinsi Jawa Tengah	435.210.527	45.472.061	480.682.588
179	Kab. Banjarnegara	11.566.541	807.858	12.374.399
180	Kab. Banyumas	23.120.362	1.656.227	24.776.589
181	Kab. Batang	16.549.387	770.912	17.320.299
182	Kab. Blora	13.336.724	815.511	14.152.235
183	Kab. Boyolali	14.222.795	1.031.124	15.253.919
184	Kab. Brebes	12.024.094	849.338	12.873.432
185	Kab. Cilacap	30.297.816	1.155.390	31.453.206
186	Kab. Demak	12.964.438	956.927	13.921.365
187	Kab. Grobogan	12.025.402	865.029	12.890.431



PRESIDEN
REPUBLIK INDONESIA

LAMPIRAN V.02
RINCIAN DANA BAGI HASIL PAJAK PENGHASILAN
MENURUT PROVINSI/KABUPATEN/KOTA
TAHUN ANGGARAN 2022

(dalam ribuan rupiah)

NO	NAMA DAERAH	PPh Pasal 21	PPh Pasal 25/29	JUMLAH
1	2	3	4	5 = 3 + 4
188	Kab. Jepara	21.714.776	1.393.205	23.107.981
189	Kab. Karanganyar	14.569.645	1.306.834	15.876.479
190	Kab. Kebumen	12.569.030	1.141.297	13.710.327
191	Kab. Kendal	13.053.520	991.013	14.044.533
192	Kab. Klaten	15.525.726	1.987.765	17.513.491
193	Kab. Kudus	54.269.508	11.831.411	66.100.919
194	Kab. Magelang	12.298.035	972.429	13.270.464
195	Kab. Pati	14.119.571	1.205.519	15.325.090
196	Kab. Pekalongan	9.731.118	701.297	10.432.415
197	Kab. Pemasang	11.243.177	824.865	12.068.042
198	Kab. Purbalingga	11.040.404	848.904	11.889.308



PRESIDEN
REPUBLIK INDONESIA

LAMPIRAN V.02
RINCIAN DANA BAGI HASIL PAJAK PENGHASILAN
MENURUT PROVINSI/KABUPATEN/KOTA
TAHUN ANGGARAN 2022

(dalam ribuan rupiah)

NO	NAMA DAERAH	PPh Pasal 21	PPh Pasal 25/29	JUMLAH
1	2	3	4	5 = 3 + 4
199	Kab. Purworejo	9.790.095	836.662	10.626.757
200	Kab. Rembang	10.976.836	5.075.285	16.052.121
201	Kab. Semarang	18.816.125	1.301.183	20.117.308
202	Kab. Sragen	11.911.056	859.753	12.770.809
203	Kab. Sukoharjo	18.568.724	1.443.892	20.012.616
204	Kab. Tegal	12.647.939	955.886	13.603.825
205	Kab. Temanggung	10.685.157	1.199.809	11.884.966
206	Kab. Wonogiri	11.751.523	844.668	12.596.191
207	Kab. Wonosobo	9.895.209	739.363	10.634.572
208	Kota Magelang	11.646.138	1.257.557	12.903.695
209	Kota Pekalongan	11.437.557	1.483.770	12.921.327



PRESIDEN
REPUBLIK INDONESIA

LAMPIRAN V.02
RINCIAN DANA BAGI HASIL PAJAK PENGHASILAN
MENURUT PROVINSI/KABUPATEN/KOTA
TAHUN ANGGARAN 2022

(dalam ribuan rupiah)

NO	NAMA DAERAH	PPh Pasal 21	PPh Pasal 25/29	JUMLAH
1	2	3	4	5 = 3 + 4
210	Kota Salatiga	10.955.118	1.332.516	12.287.634
211	Kota Semarang	122.446.033	14.149.471	136.595.504
212	Kota Surakarta	26.925.927	6.750.390	33.676.317
213	Kota Tegal	12.701.232	1.481.517	14.182.749
214	Provinsi DI Yogyakarta	77.116.041	9.472.568	86.588.609
215	Kab. Bantul	18.176.883	1.909.506	20.086.389
216	Kab. Gunungkidul	12.983.310	1.342.937	14.326.247
217	Kab. Kulon Progo	12.871.818	1.174.436	14.046.254
218	Kab. Sleman	37.272.966	4.332.193	41.605.159
219	Kota Yogyakarta	34.369.085	6.456.866	40.825.951
220	Provinsi Jawa Timur	684.977.674	126.060.568	811.038.242



PRESIDEN
REPUBLIK INDONESIA

LAMPIRAN V.02
RINCIAN DANA BAGI HASIL PAJAK PENGHASILAN
MENURUT PROVINSI/KABUPATEN/KOTA
TAHUN ANGGARAN 2022

(dalam ribuan rupiah)

NO	NAMA DAERAH	PPh Pasal 21	PPh Pasal 25/29	JUMLAH
1	2	3	4	5 = 3 + 4
221	Kab. Bangkalan	12.704.327	1.718.789	14.423.116
222	Kab. Banyuwangi	19.501.352	2.300.381	21.801.733
223	Kab. Blitar	13.044.902	2.149.168	15.194.070
224	Kab. Bojonegoro	20.354.200	1.955.423	22.309.623
225	Kab. Bondowoso	11.899.515	1.635.653	13.535.168
226	Kab. Gresik	73.815.095	2.624.300	76.439.395
227	Kab. Jember	24.518.728	2.874.309	27.393.037
228	Kab. Jombang	16.963.937	2.197.718	19.161.655
229	Kab. Kediri	17.402.415	2.310.036	19.712.451
230	Kab. Lamongan	15.461.594	1.759.756	17.221.350
231	Kab. Lumajang	12.882.957	1.978.824	14.861.781



PRESIDEN
REPUBLIK INDONESIA

LAMPIRAN V.02
RINCIAN DANA BAGI HASIL PAJAK PENGHASILAN
MENURUT PROVINSI/KABUPATEN/KOTA
TAHUN ANGGARAN 2022

(dalam ribuan rupiah)

NO	NAMA DAERAH	PPh Pasal 21	PPh Pasal 25/29	JUMLAH
1	2	3	4	5 = 3 + 4
232	Kab. Madiun	12.314.479	1.680.759	13.995.238
233	Kab. Magetan	13.287.790	1.897.193	15.184.983
234	Kab. Malang	27.131.651	3.508.008	30.639.659
235	Kab. Mojokerto	21.546.392	1.945.084	23.491.476
236	Kab. Nganjuk	14.383.838	2.013.878	16.397.716
237	Kab. Ngawi	13.442.191	1.626.020	15.068.211
238	Kab. Pacitan	11.658.909	1.644.472	13.303.381
239	Kab. Pamekasan	13.634.162	1.824.609	15.458.771
240	Kab. Pasuruan	36.524.654	6.402.366	42.927.020
241	Kab. Ponorogo	14.375.303	1.894.960	16.270.263
242	Kab. Probolinggo	16.025.540	1.731.917	17.757.457



PRESIDEN
REPUBLIK INDONESIA

LAMPIRAN V.02
RINCIAN DANA BAGI HASIL PAJAK PENGHASILAN
MENURUT PROVINSI/KABUPATEN/KOTA
TAHUN ANGGARAN 2022

(dalam ribuan rupiah)

NO	NAMA DAERAH	PPh Pasal 21	PPh Pasal 25/29	JUMLAH
1	2	3	4	5 = 3 + 4
243	Kab. Sampang	11.304.351	1.551.437	12.855.788
244	Kab. Sidoarjo	79.062.488	8.369.309	87.431.797
245	Kab. Situbondo	12.496.901	1.658.336	14.155.237
246	Kab. Sumenep	12.841.052	1.608.471	14.449.523
247	Kab. Trenggalek	12.267.580	1.656.070	13.923.650
248	Kab. Tuban	20.986.454	1.783.276	22.769.730
249	Kab. Tulungagung	15.799.289	2.520.896	18.320.185
250	Kota Blitar	12.198.737	2.214.373	14.413.110
251	Kota Kediri	26.257.637	37.158.142	63.415.779
252	Kota Madiun	17.884.018	2.220.406	20.104.424
253	Kota Malang	42.873.494	7.510.700	50.384.194



PRESIDEN
REPUBLIK INDONESIA

LAMPIRAN V.02
RINCIAN DANA BAGI HASIL PAJAK PENGHASILAN
MENURUT PROVINSI/KABUPATEN/KOTA
TAHUN ANGGARAN 2022

(dalam ribuan rupiah)

NO	NAMA DAERAH	PPh Pasal 21	PPh Pasal 25/29	JUMLAH
1	2	3	4	5 = 3 + 4
254	Kota Mojokerto	12.932.765	1.990.219	14.922.984
255	Kota Pasuruan	14.353.070	1.797.032	16.150.102
256	Kota Probolinggo	13.285.718	1.779.345	15.065.063
257	Kota Surabaya	280.058.490	64.139.195	344.197.685
258	Kota Batu	10.419.289	1.838.794	12.258.083
259	Provinsi Kalimantan Barat	72.191.262	7.099.112	79.290.374
260	Kab. Bengkayang	4.138.986	285.273	4.424.259
261	Kab. Landak	4.783.500	273.251	5.056.751
262	Kab. Kapuas Hulu	5.614.411	281.415	5.895.826
263	Kab. Ketapang	11.713.662	507.598	12.221.260
264	Kab. Mempawah	4.965.824	341.173	5.306.997



PRESIDEN
REPUBLIK INDONESIA

LAMPIRAN V.02
RINCIAN DANA BAGI HASIL PAJAK PENGHASILAN
MENURUT PROVINSI/KABUPATEN/KOTA
TAHUN ANGGARAN 2022

(dalam ribuan rupiah)

NO	NAMA DAERAH	PPh Pasal 21	PPh Pasal 25/29	JUMLAH
1	2	3	4	5 = 3 + 4
265	Kab. Sambas	5.923.135	665.591	6.588.726
266	Kab. Sanggau	7.167.032	384.107	7.551.139
267	Kab. Sintang	7.056.719	400.039	7.456.758
268	Kota Pontianak	30.200.846	5.200.647	35.401.493
269	Kota Singkawang	5.845.966	2.151.737	7.997.703
270	Kab. Sekadau	4.514.880	285.511	4.800.391
271	Kab. Melawi	4.139.778	294.663	4.434.441
272	Kab. Kayong Utara	3.444.287	259.598	3.703.885
273	Kab. Kubu Raya	9.373.757	493.660	9.867.417
274	Provinsi Kalimantan Tengah	62.707.762	1.295.316	64.003.078
275	Kab. Barito Selatan	4.524.491	52.012	4.576.503



PRESIDEN
REPUBLIK INDONESIA

LAMPIRAN V.02
RINCIAN DANA BAGI HASIL PAJAK PENGHASILAN
MENURUT PROVINSI/KABUPATEN/KOTA
TAHUN ANGGARAN 2022

(dalam ribuan rupiah)

NO	NAMA DAERAH	PPh Pasal 21	PPh Pasal 25/29	JUMLAH
1	2	3	4	5 = 3 + 4
276	Kab. Barito Utara	5.975.428	53.960	6.029.388
277	Kab. Kapuas	6.139.218	67.448	6.206.666
278	Kab. Kotawaringin Barat	11.445.977	661.789	12.107.766
279	Kab. Kotawaringin Timur	13.643.263	379.509	14.022.772
280	Kota Palangkaraya	17.517.965	290.971	17.808.936
281	Kab. Katingan	4.099.496	45.339	4.144.835
282	Kab. Seruyan	4.407.920	55.839	4.463.759
283	Kab. Sukamara	4.056.782	49.916	4.106.698
284	Kab. Lamandau	3.518.810	165.569	3.684.379
285	Kab. Gunung Mas	4.072.180	48.028	4.120.208
286	Kab. Pulang Pisau	3.699.914	46.030	3.745.944



PRESIDEN
REPUBLIK INDONESIA

LAMPIRAN V.02
RINCIAN DANA BAGI HASIL PAJAK PENGHASILAN
MENURUT PROVINSI/KABUPATEN/KOTA
TAHUN ANGGARAN 2022

(dalam ribuan rupiah)

NO	NAMA DAERAH	PPh Pasal 21	PPh Pasal 25/29	JUMLAH
1	2	3	4	5 = 3 + 4
287	Kab. Murung Raya	4.994.472	49.086	5.043.558
288	Kab. Barito Timur	7.103.258	46.139	7.149.397
289	Provinsi Kalimantan Selatan	97.199.321	4.749.639	101.948.960
290	Kab. Banjar	9.546.888	351.637	9.998.525
291	Kab. Barito Kuala	6.042.095	186.425	6.228.520
292	Kab. Hulu Sungai Selatan	6.037.903	323.960	6.361.863
293	Kab. Hulu Sungai Tengah	6.590.842	284.816	6.875.658
294	Kab. Hulu Sungai Utara	6.084.304	239.303	6.323.607
295	Kab. Kotabaru	12.334.424	270.790	12.605.214
296	Kab. Tabalong	12.022.944	355.281	12.378.225
297	Kab. Tanah Laut	9.472.674	228.727	9.701.401



PRESIDEN
REPUBLIK INDONESIA

LAMPIRAN V.02
RINCIAN DANA BAGI HASIL PAJAK PENGHASILAN
MENURUT PROVINSI/KABUPATEN/KOTA
TAHUN ANGGARAN 2022

(dalam ribuan rupiah)

NO	NAMA DAERAH	PPh Pasal 21	PPh Pasal 25/29	JUMLAH
1	2	3	4	5 = 3 + 4
298	Kab. Tapin	6.701.846	286.947	6.988.793
299	Kota Banjarbaru	16.199.183	371.468	16.570.651
300	Kota Banjarmasin	33.357.141	3.203.751	36.560.892
301	Kab. Balangan	9.018.748	196.374	9.215.122
302	Kab. Tanah Bumbu	12.289.992	1.162.004	13.451.996
303	Provinsi Kalimantan Timur	287.872.140	8.888.802	296.760.942
304	Kab. Berau	31.178.880	601.757	31.780.637
305	Kab. Kutai Kartanegara	54.094.013	919.364	55.013.377
306	Kab. Kutai Barat	22.753.347	526.121	23.279.468
307	Kab. Kutai Timur	49.627.383	545.251	50.172.634
308	Kab. Paser	24.968.834	522.472	25.491.306



PRESIDEN
REPUBLIK INDONESIA

LAMPIRAN V.02
RINCIAN DANA BAGI HASIL PAJAK PENGHASILAN
MENURUT PROVINSI/KABUPATEN/KOTA
TAHUN ANGGARAN 2022

(dalam ribuan rupiah)

NO	NAMA DAERAH	PPh Pasal 21	PPh Pasal 25/29	JUMLAH
1	2	3	4	5 = 3 + 4
309	Kota Balikpapan	107.934.087	3.654.495	111.588.582
310	Kota Bontang	57.391.863	772.888	58.164.751
311	Kota Samarinda	50.386.924	5.078.954	55.465.878
312	Kab. Penajam Paser Utara	17.355.535	455.583	17.811.118
313	Kab. Mahakam Ulu	15.806.522	444.442	16.250.964
314	Provinsi Sulawesi Utara	55.205.851	4.074.816	59.280.667
315	Kab. Bolaang Mongondow	3.502.610	144.118	3.646.728
316	Kab. Minahasa	5.550.626	189.193	5.739.819
317	Kab. Kepulauan Sangihe	3.987.455	215.660	4.203.115
318	Kota Bitung	5.632.378	312.111	5.944.489
319	Kota Manado	30.096.019	3.367.360	33.463.379



PRESIDEN
REPUBLIK INDONESIA

LAMPIRAN V.02
RINCIAN DANA BAGI HASIL PAJAK PENGHASILAN
MENURUT PROVINSI/KABUPATEN/KOTA
TAHUN ANGGARAN 2022

(dalam ribuan rupiah)

NO	NAMA DAERAH	PPh Pasal 21	PPh Pasal 25/29	JUMLAH
1	2	3	4	5 = 3 + 4
320	Kab. Kepulauan Talaud	2.697.249	135.748	2.832.997
321	Kab. Minahasa Selatan	3.824.432	205.771	4.030.203
322	Kota Tomohon	3.895.177	409.339	4.304.516
323	Kab. Minahasa Utara	7.094.746	185.501	7.280.247
324	Kab. Kep. Siau Tagulandang Biaro	2.503.961	155.675	2.659.636
325	Kota Kotamobagu	4.885.914	241.821	5.127.735
326	Kab. Bolaang Mongondow Utara	2.385.430	131.459	2.516.889
327	Kab. Minahasa Tenggara	2.743.635	136.603	2.880.238
328	Kab. Bolaang Mongondow Timur	2.424.921	162.648	2.587.569
329	Kab. Bolaang Mongondow Selatan	2.340.535	132.059	2.472.594
330	Provinsi Sulawesi Tengah	56.509.298	1.704.766	58.214.064



PRESIDEN
REPUBLIK INDONESIA

LAMPIRAN V.02
RINCIAN DANA BAGI HASIL PAJAK PENGHASILAN
MENURUT PROVINSI/KABUPATEN/KOTA
TAHUN ANGGARAN 2022

(dalam ribuan rupiah)

NO	NAMA DAERAH	PPh Pasal 21	PPh Pasal 25/29	JUMLAH
1	2	3	4	5 = 3 + 4
331	Kab. Banggai	8.592.051	375.139	8.967.190
332	Kab. Banggai Kepulauan	2.778.320	66.809	2.845.129
333	Kab. Buol	3.052.323	127.120	3.179.443
334	Kab. Toli Toli	3.754.998	159.551	3.914.549
335	Kab. Donggala	3.456.926	136.314	3.593.240
336	Kab. Morowali	25.755.689	90.251	25.845.940
337	Kab. Poso	4.209.299	125.702	4.335.001
338	Kota Palu	16.791.521	917.087	17.708.608
339	Kab. Parigi Moutong	3.907.481	285.245	4.192.726
340	Kab. Tojo Una Una	3.099.032	81.889	3.180.921
341	Kab. Sigi	3.277.190	65.958	3.343.148



PRESIDEN
REPUBLIK INDONESIA

LAMPIRAN V.02
RINCIAN DANA BAGI HASIL PAJAK PENGHASILAN
MENURUT PROVINSI/KABUPATEN/KOTA
TAHUN ANGGARAN 2022

(dalam ribuan rupiah)

NO	NAMA DAERAH	PPh Pasal 21	PPh Pasal 25/29	JUMLAH
1	2	3	4	5 = 3 + 4
342	Kab. Banggai Laut	2.497.249	93.716	2.590.965
343	Kab. Morowali Utara	3.591.871	64.439	3.656.310
344	Provinsi Sulawesi Selatan	154.268.161	10.718.594	164.986.755
345	Kab. Bantaeng	4.548.965	244.096	4.793.061
346	Kab. Barru	4.972.802	212.225	5.185.027
347	Kab. Bone	8.579.011	421.469	9.000.480
348	Kab. Bulukumba	6.536.338	273.911	6.810.249
349	Kab. Enrekang	4.555.487	230.077	4.785.564
350	Kab. Gowa	7.596.593	285.378	7.881.971
351	Kab. Jeneponto	6.258.940	215.794	6.474.734
352	Kab. Luwu	5.107.820	270.035	5.377.855



PRESIDEN
REPUBLIK INDONESIA

LAMPIRAN V.02
RINCIAN DANA BAGI HASIL PAJAK PENGHASILAN
MENURUT PROVINSI/KABUPATEN/KOTA
TAHUN ANGGARAN 2022

(dalam ribuan rupiah)

NO	NAMA DAERAH	PPh Pasal 21	PPh Pasal 25/29	JUMLAH
1	2	3	4	5 = 3 + 4
353	Kab. Luwu Utara	4.848.641	246.382	5.095.023
354	Kab. Maros	9.540.910	286.436	9.827.346
355	Kab. Pangkajene dan Kepulauan	10.073.591	355.366	10.428.957
356	Kota Palopo	6.797.207	387.521	7.184.728
357	Kab. Luwu Timur	13.576.329	270.180	13.846.509
358	Kab. Pinrang	5.772.575	263.265	6.035.840
359	Kab. Sinjai	5.137.293	232.650	5.369.943
360	Kab. Kepulauan Selayar	4.322.367	227.661	4.550.028
361	Kab. Sidenreng Rappang	5.575.665	276.048	5.851.713
362	Kab. Soppeng	5.222.629	253.797	5.476.426
363	Kab. Takalar	5.254.528	246.042	5.500.570



PRESIDEN
REPUBLIK INDONESIA

LAMPIRAN V.02
RINCIAN DANA BAGI HASIL PAJAK PENGHASILAN
MENURUT PROVINSI/KABUPATEN/KOTA
TAHUN ANGGARAN 2022

(dalam ribuan rupiah)

NO	NAMA DAERAH	PPH Pasal 21	PPH Pasal 25/29	JUMLAH
1	2	3	4	5 = 3 + 4
364	Kab. Tana Toraja	4.946.314	235.022	5.181.336
365	Kab. Wajo	6.733.816	285.173	7.018.989
366	Kota Pare Pare	7.477.940	413.192	7.891.132
367	Kota Makassar	85.479.924	9.673.418	95.153.342
368	Kab. Toraja Utara	4.594.266	272.756	4.867.022
369	Provinsi Sulawesi Tenggara	34.485.573	1.046.844	35.532.417
370	Kab. Buton	1.933.037	35.031	1.968.068
371	Kab. Konawe	2.649.344	43.130	2.692.474
372	Kab. Kolaka	6.741.860	171.105	6.912.965
373	Kab. Muna	2.751.422	60.286	2.811.708
374	Kota Kendari	16.234.604	727.936	16.962.540



PRESIDEN
REPUBLIK INDONESIA

LAMPIRAN V.02
RINCIAN DANA BAGI HASIL PAJAK PENGHASILAN
MENURUT PROVINSI/KABUPATEN/KOTA
TAHUN ANGGARAN 2022

(dalam ribuan rupiah)

NO	NAMA DAERAH	PPh Pasal 21	PPh Pasal 25/29	JUMLAH
1	2	3	4	5 = 3 + 4
375	Kota Bau Bau	3.562.075	179.281	3.741.356
376	Kab. Konawe Selatan	2.656.276	37.064	2.693.340
377	Kab. Bombana	2.143.028	33.681	2.176.709
378	Kab. Wakatobi	1.821.758	30.380	1.852.138
379	Kab. Kolaka Utara	1.619.630	37.079	1.656.709
380	Kab. Konawe Utara	1.637.416	29.955	1.667.371
381	Kab. Buton Utara	1.474.266	29.617	1.503.883
382	Kab. Konawe Kepulauan	1.162.865	29.746	1.192.611
383	Kab. Kolaka Timur	1.507.104	97.615	1.604.719
384	Kab. Muna Barat	1.434.766	29.543	1.464.309
385	Kab. Buton Tengah	1.566.775	29.873	1.596.648



PRESIDEN
REPUBLIK INDONESIA

LAMPIRAN V.02
RINCIAN DANA BAGI HASIL PAJAK PENGHASILAN
MENURUT PROVINSI/KABUPATEN/KOTA
TAHUN ANGGARAN 2022

(dalam ribuan rupiah)

NO	NAMA DAERAH	PPh Pasal 21	PPh Pasal 25/29	JUMLAH
1	2	3	4	5 = 3 + 4
386	Kab. Buton Selatan	1.400.835	29.840	1.430.675
387	Provinsi Bali	137.052.807	11.953.332	149.006.139
388	Kab. Badung	44.023.557	3.247.369	47.270.926
389	Kab. Bangli	10.088.995	835.602	10.924.597
390	Kab. Buleleng	17.215.757	1.296.196	18.511.953
391	Kab. Gianyar	14.149.543	1.547.228	15.696.771
392	Kab. Jembrana	10.750.741	786.996	11.537.737
393	Kab. Karangasem	12.088.069	844.816	12.932.885
394	Kab. Klungkung	11.278.238	767.930	12.046.168
395	Kab. Tabanan	14.498.955	1.353.023	15.851.978
396	Kota Denpasar	63.615.042	6.579.002	70.194.044



PRESIDEN
REPUBLIK INDONESIA

LAMPIRAN V.02
RINCIAN DANA BAGI HASIL PAJAK PENGHASILAN
MENURUT PROVINSI/KABUPATEN/KOTA
TAHUN ANGGARAN 2022

(dalam ribuan rupiah)

NO	NAMA DAERAH	PPH Pasal 21	PPH Pasal 25/29	JUMLAH
1	2	3	4	5 = 3 + 4
397	Provinsi Nusa Tenggara Barat	58.743.811	4.590.625	63.334.436
398	Kab. Bima	4.205.008	235.931	4.440.939
399	Kab. Dompu	4.887.582	327.056	5.214.638
400	Kab. Lombok Barat	6.765.781	295.763	7.061.544
401	Kab. Lombok Tengah	8.197.119	311.904	8.509.023
402	Kab. Lombok Timur	8.620.301	383.712	9.004.013
403	Kab. Sumbawa	6.835.272	510.576	7.345.848
404	Kota Mataram	21.490.964	3.950.065	25.441.029
405	Kota Bima	6.921.350	375.194	7.296.544
406	Kab. Sumbawa Barat	14.323.047	259.276	14.582.323
407	Kab. Lombok Utara	4.322.257	236.461	4.558.718



PRESIDEN
REPUBLIK INDONESIA

LAMPIRAN V.02
RINCIAN DANA BAGI HASIL PAJAK PENGHASILAN
MENURUT PROVINSI/KABUPATEN/KOTA
TAHUN ANGGARAN 2022

(dalam ribuan rupiah)

NO	NAMA DAERAH	PPh. Pasal 21	PPh Pasal 25/29	JUMLAH
1	2	3	4	5 = 3 + 4
408	Provinsi Nusa Tenggara Timur	44.751.867	1.958.849	46.720.716
409	Kab. Alor	2.069.356	88.766	2.158.122
410	Kab. Belu	2.776.573	154.727	2.931.300
411	Kab. Ende	3.552.029	298.091	3.850.120
412	Kab. Flores Timur	2.506.558	90.756	2.597.314
413	Kab. Kupang	2.762.734	47.181	2.809.915
414	Kab. Lembata	1.956.720	100.834	2.057.554
415	Kab. Manggarai	2.928.105	199.712	3.127.817
416	Kab. Ngada	1.917.213	110.930	2.028.143
417	Kab. Sikka	3.407.807	337.645	3.745.452
418	Kab. Sumba Barat	2.007.032	96.262	2.103.294



PRESIDEN
REPUBLIK INDONESIA

LAMPIRAN V.02
RINCIAN DANA BAGI HASIL PAJAK PENGHASILAN
MENURUT PROVINSI/KABUPATEN/KOTA
TAHUN ANGGARAN 2022

(dalam ribuan rupiah)

NO	NAMA DAERAH	PPH Pasal 21	PPH Pasal 25/29	JUMLAH
1	2	3	4	5 = 3 + 4
419	Kab. Sumba Timur	3.235.591	239.841	3.475.432
420	Kab. Timor Tengah Selatan	2.649.607	120.020	2.769.627
421	Kab. Timor Tengah Utara	2.132.424	62.132	2.194.556
422	Kota Kupang	18.793.774	697.194	19.490.968
423	Kab. Rote Ndao	1.873.697	54.727	1.928.424
424	Kab. Manggarai Barat	2.491.763	89.278	2.581.041
425	Kab. Nagekeo	1.703.428	91.373	1.794.801
426	Kab. Sumba Barat Daya	1.908.778	63.560	1.972.338
427	Kab. Sumba Tengah	1.306.956	46.691	1.353.647
428	Kab. Manggarai Timur	1.890.152	42.789	1.932.941
429	Kab. Sabu Raijua	1.455.701	42.131	1.497.832



PRESIDEN
REPUBLIK INDONESIA

LAMPIRAN V.02
RINCIAN DANA BAGI HASIL PAJAK PENGHASILAN
MENURUT PROVINSI/KABUPATEN/KOTA
TAHUN ANGGARAN 2022

(dalam ribuan rupiah)

NO	NAMA DAERAH	PPh Pasal 21	PPh Pasal 25/29	JUMLAH
1	2	3	4	5 = 3 + 4
430	Kab. Malaka	1.791.111	80.735	1.871.846
431	Provinsi Maluku	26.080.208	883.820	26.964.028
432	Kab. Kepulauan Tanimbar	2.230.621	60.031	2.290.652
433	Kab. Maluku Tengah	3.805.124	81.449	3.886.573
434	Kab. Maluku Tenggara	2.348.741	163.805	2.512.546
435	Kab. Buru	2.084.151	47.127	2.131.278
436	Kota Ambon	16.778.751	611.848	17.390.599
437	Kab. Seram Bagian Barat	1.967.470	51.856	2.019.326
438	Kab. Seram Bagian Timur	1.809.038	44.490	1.853.528
439	Kab. Kepulauan Aru	1.731.318	58.894	1.790.212
440	Kota Tual	1.482.689	42.479	1.525.168



PRESIDEN
REPUBLIK INDONESIA

LAMPIRAN V.02
RINCIAN DANA BAGI HASIL PAJAK PENGHASILAN
MENURUT PROVINSI/KABUPATEN/KOTA
TAHUN ANGGARAN 2022

(dalam ribuan rupiah)

NO	NAMA DAERAH	PPh Pasal 21	PPh Pasal 25/29	JUMLAH
1	2	3	4	5 = 3 + 4
441	Kab. Maluku Barat Daya	2.677.347	40.661	2.718.008
442	Kab. Buru Selatan	1.380.782	43.839	1.424.621
443	Provinsi Papua	178.504.995	2.369.958	180.874.953
444	Kab. Biak Numfor	5.924.917	198.945	6.123.862
445	Kab. Jayapura	5.951.944	262.043	6.213.987
446	Kab. Jayawijaya	6.145.209	125.561	6.270.770
447	Kab. Merauke	8.770.255	375.650	9.145.905
448	Kab. Mimika	129.562.523	701.208	130.263.731
449	Kab. Nabire	4.948.792	152.741	5.101.533
450	Kab. Paniai	4.430.231	42.686	4.472.917
451	Kab. Puncak Jaya	3.758.701	42.202	3.800.903



PRESIDEN
REPUBLIK INDONESIA

LAMPIRAN V.02
RINCIAN DANA BAGI HASIL PAJAK PENGHASILAN
MENURUT PROVINSI/KABUPATEN/KOTA
TAHUN ANGGARAN 2022

(dalam ribuan rupiah)

NO	NAMA DAERAH	PPh Pasal 2i	PPh Pasal 25/29	JUMLAH
1	2	3	4	5 = 3 + 4
452	Kab. Kepulauan Yapen	4.460.680	56.149	4.516.829
453	Kota Jayapura	30.406.091	858.618	31.264.709
454	Kab. Sarmi	3.462.448	44.760	3.507.208
455	Kab. Keerom	3.696.675	42.613	3.739.288
456	Kab. Yahukimo	3.369.332	38.277	3.407.609
457	Kab. Pegunungan Bintang	3.532.790	39.124	3.571.914
458	Kab. Tolikara	3.300.411	38.133	3.338.544
459	Kab. Boven Digoel	4.494.660	41.834	4.536.494
460	Kab. Mappi	3.464.988	43.120	3.508.108
461	Kab. Asmat	3.809.092	39.126	3.848.218
462	Kab. Waropen	3.176.622	42.327	3.218.949



PRESIDEN
REPUBLIK INDONESIA

LAMPIRAN V.02
RINCIAN DANA BAGI HASIL PAJAK PENGHASILAN
MENURUT PROVINSI/KABUPATEN/KOTA
TAHUN ANGGARAN 2022

(dalam ribuan rupiah)

NO	NAMA DAERAH	PPH Pasal 21	PPH Pasal 25/29	JUMLAH
1	2	3	4	5 = 3 + 4
463	Kab. Supiori	3.289.386	38.440	3.327.826
464	Kab. Mamberamo Raya	3.088.804	38.115	3.126.919
465	Kab. Mamberamo Tengah	3.201.709	38.119	3.239.828
466	Kab. Yalimo	3.082.994	38.697	3.121.691
467	Kab. Lanny Jaya	3.070.354	38.591	3.108.945
468	Kab. Nduga	2.985.937	38.114	3.024.051
469	Kab. Dogiyai	3.171.011	38.289	3.209.300
470	Kab. Puncak	3.339.790	38.291	3.378.081
471	Kab. Intan Jaya	4.023.141	44.102	4.067.243
472	Kab. Deiyai	3.444.928	64.656	3.509.584
473	Provinsi Maluku Utara	35.388.893	2.336.604	37.725.497



PRESIDEN
REPUBLIK INDONESIA

LAMPIRAN V.02
RINCIAN DANA BAGI HASIL PAJAK PENGHASILAN
MENURUT PROVINSI/KABUPATEN/KOTA
TAHUN ANGGARAN 2022

(dalam ribuan rupiah)

NO	NAMA DAERAH	PPh Pasal 21	PPh Pasal 25/29	JUMLAH
1	2	3	4	5 = 3 + 4
474	Kab. Halmahera Tengah	3.425.832	117.521	3.543.353
475	Kota Ternate	18.954.065	2.302.224	21.256.289
476	Kab. Halmahera Barat	2.452.548	122.626	2.575.174
477	Kab. Halmahera Timur	3.230.301	117.590	3.347.891
478	Kab. Halmahera Selatan	4.824.139	147.082	4.971.221
479	Kab. Halmahera Utara	8.728.010	217.384	8.945.394
480	Kab. Kepulauan Sula	2.357.005	119.985	2.476.990
481	Kota Tidore Kepulauan	4.969.356	126.774	5.096.130
482	Kab. Pulau Morotai	2.205.897	116.855	2.322.752
483	Kab. Pulau Taliabu	2.119.776	116.867	2.236.643
484	Provinsi Banten	578.194.025	23.969.202	602.163.227



PRESIDEN
REPUBLIK INDONESIA

LAMPIRAN V.02
RINCIAN DANA BAGI HASIL PAJAK PENGHASILAN
MENURUT PROVINSI/KABUPATEN/KOTA
TAHUN ANGGARAN 2022

(dalam ribuan rupiah)

NO	NAMA DAERAH	PPH Pasal 21	PPH Pasal 25/29	JUMLAH
1	2	3	4	5 = 3 + 4
485	Kab. Lebak	43.391.585	1.677.799	45.069.384
486	Kab. Pandeglang	44.211.300	1.599.599	45.810.899
487	Kab. Serang	65.428.220	2.140.314	67.568.534
488	Kab. Tangerang	172.602.525	6.032.620	178.635.145
489	Kota Cilegon	98.998.104	4.886.370	103.884.474
490	Kota Tangerang	230.545.694	7.255.093	237.800.787
491	Kota Serang	61.238.096	1.953.006	63.191.102
492	Kota Tangerang Selatan	151.041.064	12.802.496	163.843.560
493	Provinsi Kepulauan Bangka Belitung	27.873.463	1.788.457	29.661.920
494	Kab. Bangka	6.285.151	330.908	6.616.059
495	Kab. Belitung	4.786.568	293.318	5.079.886



PRESIDEN
REPUBLIK INDONESIA

LAMPIRAN V.02
RINCIAN DANA BAGI HASIL PAJAK PENGHASILAN
MENURUT PROVINSI/KABUPATEN/KOTA
TAHUN ANGGARAN 2022

(dalam ribuan rupiah)

NO	NAMA DAERAH	PPh Pasal 21	PPh Pasal 25/29	JUMLAH
1	2	3	4	5 = 3 + 4
496	Kota Pangkal Pinang	13.166.024	1.286.123	14.452.147
497	Kab. Bangka Selatan	3.502.915	146.825	3.649.740
498	Kab. Bangka Tengah	4.749.194	203.955	4.953.149
499	Kab. Bangka Barat	5.407.822	175.117	5.582.939
500	Kab. Belitung Timur	3.847.969	167.342	4.015.311
501	Provinsi Gorontalo	15.172.857	755.437	15.928.294
502	Kab. Boalemo	2.302.863	75.120	2.377.983
503	Kab. Gorontalo	4.414.665	157.852	4.572.517
504	Kota Gorontalo	8.411.724	648.673	9.060.397
505	Kab. Pohuwato	2.514.120	104.971	2.619.091
506	Kab. Bone Bolango	2.919.311	88.497	3.007.808



PRESIDEN
REPUBLIK INDONESIA

LAMPIRAN V.02
RINCIAN DANA BAGI HASIL PAJAK PENGHASILAN
MENURUT PROVINSI/KABUPATEN/KOTA
TAHUN ANGGARAN 2022

(dalam ribuan rupiah)

NO	NAMA DAERAH	PPH Pasal 21	PPH Pasal 25/29	JUMLAH
1	2	3	4	5 = 3 + 4
507	Kab. Gorontalo Utara	2.196.603	71.890	2.268.493
508	Provinsi Kepulauan Riau	116.575.674	8.540.624	125.116.298
509	Kab. Natuna	10.328.885	641.668	10.970.553
510	Kab. Kepulauan Anambas	14.747.049	640.855	15.387.904
511	Kab. Karimun	19.189.268	866.400	20.055.668
512	Kota Batam	89.193.267	7.828.517	97.021.784
513	Kota Tanjung Pinang	18.106.841	1.450.379	19.557.220
514	Kab. Lingga	9.637.290	646.346	10.283.636
515	Kab. Bintan	13.660.911	775.727	14.436.638
516	Provinsi Papua Barat	34.975.972	1.498.557	36.474.529
517	Kab. Fak Fak	2.729.405	85.804	2.815.209



PRESIDEN
REPUBLIK INDONESIA

LAMPIRAN V.02
RINCIAN DANA BAGI HASIL PAJAK PENGHASILAN
MENURUT PROVINSI/KABUPATEN/KOTA
TAHUN ANGGARAN 2022

(dalam ribuan rupiah)

NO	NAMA DAERAH	PPh Pasal 21	PPh Pasal 25/29	JUMLAH
1	2	3	4	5 = 3 + 4
518	Kab. Manokwari	9.115.110	243.422	9.358.532
519	Kab. Sorong	4.141.891	60.594	4.202.485
520	Kota Sorong	9.682.896	603.486	10.286.382
521	Kab. Raja Ampat	1.955.371	68.944	2.024.315
522	Kab. Sorong Selatan	2.099.740	74.797	2.174.537
523	Kab. Teluk Bintuni	15.371.724	749.502	16.121.226
524	Kab. Teluk Wondama	1.739.389	73.416	1.812.805
525	Kab. Kaimana	2.015.008	71.024	2.086.032
526	Kab. Maybrat	1.647.640	56.196	1.703.836
527	Kab. Tambrauw	1.551.360	56.210	1.607.570
528	Kab. Manokwari Selatan	1.613.415	56.217	1.669.632



PRESIDEN
REPUBLIK INDONESIA

LAMPIRAN V.02
RINCIAN DANA BAGI HASIL PAJAK PENGHASILAN
MENURUT PROVINSI/KABUPATEN/KOTA
TAHUN ANGGARAN 2022

(dalam ribuan rupiah)

NO	NAMA DAERAH	PPh Pasal 21	PPh Pasal 25/29	JUMLAH
1	2	3	4	5 = 3 + 4
529	Kab. Pegunungan Arfak	1.546.791	56.196	1.602.987
530	Provinsi Sulawesi Barat	11.141.654	171.729	11.313.383
531	Kab. Majene	2.442.533	33.095	2.475.628
532	Kab. Mamuju	5.517.819	91.620	5.609.439
533	Kab. Polewali Mandar	3.500.067	64.380	3.564.447
534	Kab. Mamasa	1.735.409	22.572	1.757.981
535	Kab. Pasangkayu	2.080.200	29.751	2.109.951
536	Kab. Manuju Tengah	1.436.451	16.175	1.452.626
537	Provinsi Kalimantan Utara	19.572.024	1.877.333	21.449.357
538	Kab. Bulungan	8.514.249	312.697	8.826.946
539	Kab. Malinau	4.323.469	214.996	4.538.465



PRESIDEN
REPUBLIK INDONESIA

LAMPIRAN V.02
RINCIAN DANA BAGI HASIL PAJAK PENGHASILAN
MENURUT PROVINSI/KABUPATEN/KOTA
TAHUN ANGGARAN 2022

(dalam ribuan rupiah)

NO	NAMA DAERAH	PPh Pasal 21	PPh Pasal 25/29	JUMLAH
1	2	3	4	5 = 3 + 4
540	Kab. Nunukan	4.400.688	298.340	4.699.028
541	Kota Tarakan	8.988.331	1.778.144	10.766.475
542	Kab. Tana Tidung	3.131.298	211.822	3.343.120
543	Selisih Lebih	4.206.897.395	490.933.497	4.697.830.892
JUMLAH NASIONAL		30.207.762.479	2.547.952.066	32.755.714.545



PRESIDEN
REPUBLIK INDONESIA

LAMPIRAN V.03
RINCIAN DANA BAGI HASIL PAJAK BUMI DAN BANGUNAN
MENURUT PROVINSI/KABUPATEN/KOTA
TAHUN ANGGARAN 2022

(dalam ribuan rupiah)

NO	NAMA DAERAH	BAGI RATA	BAGIAN DAERAH		
			SEKTOR		
			PERKEBUNAN	PERHUTANAN	PERTAMBANGAN MINYAK BUMI DAN GAS BUMI
1	2	3	4	5	6
1	Provinsi Aceh	-	7.257.378	247.364	37.629.633
2	Kab. Aceh Barat	3.606.775	2.526.002	-	652.377
3	Kab. Aceh Besar	3.606.775	-	-	938.648
4	Kab. Aceh Selatan	3.606.775	556.036	-	887.283
5	Kab. Aceh Singkil	3.606.775	5.140.576	-	694.759
6	Kab. Aceh Tengah	3.606.775	-	742.972	816.016
7	Kab. Aceh Tenggara	3.606.775	-	-	847.493
8	Kab. Aceh Timur	3.606.775	4.485.983	-	18.877.722



PRESIDEN
REPUBLIK INDONESIA

LAMPIRAN V.03
RINCIAN DANA BAGI HASIL PAJAK BUMI DAN BANGUNAN
MENURUT PROVINSI/KABUPATEN/KOTA
TAHUN ANGGARAN 2022

(dalam ribuan rupiah)

NO	NAMA DAERAH	BAGIAN DAERAH			
		SEKTOR			
		PERTAMBANGAN		SEKTOR LAINNYA	JUMLAH
		PENGUSAHAAN PANAS BUMI	MINERAL DAN BATUBARA		
1	2	7	8	9	10=4+5+6+7+8+9
1	Provinsi Aceh	-	46.717	536.056	45.717.148
2	Kab. Aceh Barat	-	59.904	93.227	3.331.510
3	Kab. Aceh Besar	-	-	93.227	1.031.875
4	Kab. Aceh Selatan	-	24.804	93.227	1.561.350
5	Kab. Aceh Singkil	-	-	93.227	5.928.562
6	Kab. Aceh Tengah	-	-	93.227	1.652.215
7	Kab. Aceh Tenggara	-	-	93.227	940.720
8	Kab. Aceh Timur	-	-	93.227	23.456.932



PRESIDEN
REPUBLIK INDONESIA

LAMPIRAN V.03
RINCIAN DANA BAGI HASIL PAJAK BUMI DAN BANGUNAN
MENURUT PROVINSI/KABUPATEN/KOTA
TAHUN ANGGARAN 2022

(dalam ribuan rupiah)

NO	NAMA DAERAH	BIAYA PEMUNGUTAN			
		SEKTOR			
		PERKEBUNAN	PERHUTANAN	PERTAMBANGAN	
MINYAK BUMI DAN GAS BUMI	PENGUSAHAAN PANAS BUMI				
1	2	11	12	13	14
1	Provinsi Aceh	403.188	12.025	1.567.901	-
2	Kab. Aceh Barat	105.250	-	20.387	-
3	Kab. Aceh Besar	-	-	29.333	-
4	Kab. Aceh Selatan	23.168	-	27.728	-
5	Kab. Aceh Singkil	214.191	-	21.711	-
6	Kab. Aceh Tengah	-	27.088	25.500	-
7	Kab. Aceh Tenggara	-	-	26.484	-
8	Kab. Aceh Timur	186.916	-	589.929	-



PRESIDEN
REPUBLIK INDONESIA

LAMPIRAN V.03
RINCIAN DANA BAGI HASIL PAJAK BUMI DAN BANGUNAN
MENURUT PROVINSI/KABUPATEN/KOTA
TAHUN ANGGARAN 2022

(dalam ribuan rupiah)

NO	NAMA DAERAH	BIAYA PEMUNGUTAN			JUMLAH
		SEKTOR			
		PERTAMBANGAN MINERAL DAN BATUBARA	SEKTOR LAINNYA	JUMLAH	
1	2	15	16	17=11+12+13+14+15+16	18
1	Provinsi Aceh	1.947	22.336	2.007.397	47.724.545
2	Kab. Aceh Barat	1.872	2.913	130.422	7.068.707
3	Kab. Aceh Besar	-	2.913	32.246	4.670.896
4	Kab. Aceh Selatan	775	2.913	54.584	5.222.709
5	Kab. Aceh Singkil	-	2.913	238.815	9.774.152
6	Kab. Aceh Tengah	-	2.913	55.501	5.314.491
7	Kab. Aceh Tenggara	-	2.913	29.397	4.576.892
8	Kab. Aceh Timur	-	2.913	779.758	27.843.465



PRESIDEN
REPUBLIK INDONESIA

LAMPIRAN V.03
RINCIAN DANA BAGI HASIL PAJAK BUMI DAN BANGUNAN
MENURUT PROVINSI/KABUPATEN/KOTA
TAHUN ANGGARAN 2022

(dalam ribuan rupiah)

NO	NAMA DAERAH	BAGI RATA	BAGIAN DAERAH		
			SEKTOR		
			PERKEBUNAN	PERHUTANAN	PERTAMBANGAN MINYAK BUMI DAN GAS BUMI
1	2	3	4	5	6
9	Kab. Aceh Utara	3.606.775	1.420.184	65.022	46.362.540
10	Kab. Bireuen	3.606.775	629.149	29.878	1.175.111
11	Kab. Pidie	3.606.775	-	-	943.687
12	Kab. Simeulue	3.606.775	-	-	630.985
13	Kota Banda Aceh	3.606.775	-	-	465.380
14	Kota Sabang	3.606.775	-	-	407.485
15	Kota Langsa	3.606.775	782.368	-	485.441
16	Kota Lhokseumawe	3.606.775	-	-	5.186.445



PRESIDEN
REPUBLIK INDONESIA

LAMPIRAN V.03
RINCIAN DANA BAGI HASIL PAJAK BUMI DAN BANGUNAN
MENURUT PROVINSI/KABUPATEN/KOTA
TAHUN ANGGARAN 2022

(dalam ribuan rupiah)

NO	NAMA DAERAH	BAGIAN DAERAH			
		SEKTOR			
		PERTAMBANGAN		SEKTOR LAINNYA	JUMLAH
		PENGUSAHAAN PANAS BUMI	MINERAL DAN BATUBARA		
1	2	7	8	9	10=4+5+6+7+8+9
9	Kab. Aceh Utara	-	-	93.227	47.940.973
10	Kab. Bireuen	-	-	93.227	1.927.365
11	Kab. Pidie	-	24.229	93.227	1.061.143
12	Kab. Simeulue	-	-	93.227	724.212
13	Kota Banda Aceh	-	-	93.227	558.607
14	Kota Sabang	-	-	93.227	500.712
15	Kota Langsa	-	-	93.227	1.361.036
16	Kota Lhokseumawe	-	-	93.227	5.279.672



PRESIDEN
REPUBLIK INDONESIA

LAMPIRAN V.03
RINCIAN DANA BAGI HASIL PAJAK BUMI DAN BANGUNAN
MENURUT PROVINSI/KABUPATEN/KOTA
TAHUN ANGGARAN 2022

(dalam ribuan rupiah)

NO	NAMA DAERAH	BIAYA PEMUNGUTAN			
		SEKTOR			
		PERKEBUNAN	PERHUTANAN	PERTAMBANGAN	
MINYAK BUMI DAN GAS BUMI	PENGUSAHAAN PANAS BUMI				
1	2	11	12	13	14
9	Kab. Aceh Utara	59.174	2.371	1.448.829	-
10	Kab. Bireuen	26.215	1.089	36.722	-
11	Kab. Pidie	-	-	29.490	-
12	Kab. Simeulue	-	-	19.718	-
13	Kota Banda Aceh	-	-	14.543	-
14	Kota Sabang	-	-	12.734	-
15	Kota Langsa	32.599	-	15.170	-
16	Kota Lhokseumawe	-	-	162.076	-



PRESIDEN
REPUBLIK INDONESIA

LAMPIRAN V.03
RINCIAN DANA BAGI HASIL PAJAK BUMI DAN BANGUNAN
MENURUT PROVINSI/KABUPATEN/KOTA
TAHUN ANGGARAN 2022

(dalam ribuan rupiah)

NO	NAMA DAERAH	BIAYA PEMUNGUTAN			JUMLAH
		SEKTOR			
		PERTAMBANGAN MINERAL DAN BATUBARA	SEKTOR LAINNYA	JUMLAH	
1	2	15	16	17=11+12+13+14+15+16	18
9	Kab. Aceh Utara	-	2.913	1.513.287	53.061.035
10	Kab. Bireuen	-	2.913	66.939	5.601.079
11	Kab. Pidie	757	2.913	33.160	4.701.078
12	Kab. Simeulue	-	2.913	22.631	4.353.618
13	Kota Banda Aceh	-	2.913	17.456	4.182.838
14	Kota Sabang	-	2.913	15.647	4.123.134
15	Kota Langsa	-	2.913	50.682	5.018.493
16	Kota Lhokseumawe	-	2.913	164.989	9.051.436



PRESIDEN
REPUBLIK INDONESIA

LAMPIRAN V.03
RINCIAN DANA BAGI HASIL PAJAK BUMI DAN BANGUNAN
MENURUT PROVINSI/KABUPATEN/KOTA
TAHUN ANGGARAN 2022

(dalam ribuan rupiah)

NO	NAMA DAERAH	BAGI RATA	BAGIAN DAERAH		
			SEKTOR		
			PERKEBUNAN	PERHUTANAN	PERTAMBANGAN MINYAK BUMI DAN GAS BUMI
1	2	3	4	5	6
17	Kab. Gayo Lues	3.606.775	-	18.971	950.192
18	Kab. Aceh Barat Daya	3.606.775	688.116	-	564.644
19	Kab. Aceh Jaya	3.606.775	558.148	-	742.849
20	Kab. Nagan Raya	3.606.775	5.473.168	-	738.561
21	Kab. Aceh Tamiang	3.606.775	4.762.740	-	62.514.466
22	Kab. Bener Meriah	3.606.775	-	214.771	603.005
23	Kab. Pidie Jaya	3.606.775	18.138	-	553.555
24	Kota Subulussalam	3.606.775	1.333.039	-	506.981



PRESIDEN
REPUBLIK INDONESIA

LAMPIRAN V.03
RINCIAN DANA BAGI HASIL PAJAK BUMI DAN BANGUNAN
MENURUT PROVINSI/KABUPATEN/KOTA
TAHUN ANGGARAN 2022

(dalam ribuan rupiah)

NO	NAMA DAERAH	BAGIAN DAERAH			
		SEKTOR			
		PERTAMBANGAN		SEKTOR LAINNYA	JUMLAH
		PENGUSAHAAN PANAS BUMI	MINERAL DAN BATUBARA		
1	2	7	8	9	10=4+5+6+7+8+9
17	Kab. Gayo Lues	-	-	93.227	1.062.390
18	Kab. Aceh Barat Daya	-	24.525	93.227	1.370.512
19	Kab. Aceh Jaya	-	-	93.228	1.394.225
20	Kab. Nagan Raya	-	42.296	93.227	6.347.252
21	Kab. Aceh Tamiang	-	1.822	93.227	67.372.255
22	Kab. Bener Meriah	-	-	93.227	911.003
23	Kab. Pidie Jaya	-	-	93.227	664.920
24	Kota Subulussalam	-	9.286	93.227	1.942.533



PRESIDEN
REPUBLIK INDONESIA

LAMPIRAN V.03
RINCIAN DANA BAGI HASIL PAJAK BUMI DAN BANGUNAN
MENURUT PROVINSI/KABUPATEN/KOTA
TAHUN ANGGARAN 2022

(dalam ribuan rupiah)

NO	NAMA DAERAH	BIAYA PEMUNGUTAN			
		SEKTOR			
		PERKEBUNAN	PERHUTANAN	PERTAMBANGAN	
MINYAK BUMI DAN GAS BUMI	PENGUSAHAAN PANAS BUMI				
1	2	11	12	13	14
17	Kab. Gayo Lues	-	692	29.693	-
18	Kab. Aceh Barat Daya	28.671	-	17.645	-
19	Kab. Aceh Jaya	23.256	-	23.214	-
20	Kab. Nagan Raya	228.049	-	23.080	-
21	Kab. Aceh Tamiang	198.447	-	1.953.577	-
22	Kab. Bener Meriah	-	7.830	18.844	-
23	Kab. Pidie Jaya	756	-	17.299	-
24	Kota Subulussalam	55.543	-	15.843	-



PRESIDEN
REPUBLIK INDONESIA

LAMPIRAN V.03
RINCIAN DANA BAGI HASIL PAJAK BUMI DAN BANGUNAN
MENURUT PROVINSI/KABUPATEN/KOTA
TAHUN ANGGARAN 2022

(dalam ribuan rupiah)

NO	NAMA DAERAH	BIAYA PEMUNGUTAN			JUMLAH
		SEKTOR			
		PERTAMBANGAN MINERAL DAN BATUBARA	SEKTOR LAINNYA	JUMLAH	
1	2	15	16	17=11+12+13+14+1 5+16	18
17	Kab. Gayo Lues	-	2.913	33.298	4.702.463
18	Kab. Aceh Barat Daya	766	2.913	49.995	5.027.282
19	Kab. Aceh Jaya	-	2.913	49.383	5.050.383
20	Kab. Nagan Raya	1.322	2.913	255.364	10.209.391
21	Kab. Aceh Tamiang	57	2.913	2.154.994	73.134.024
22	Kab. Bener Meriah	-	2.913	29.587	4.547.365
23	Kab. Pidie Jaya	-	2.913	20.968	4.292.663
24	Kota Subulussalam	290	2.913	74.589	5.623.897



PRESIDEN
REPUBLIK INDONESIA

LAMPIRAN V.03
RINCIAN DANA BAGI HASIL PAJAK BUMI DAN BANGUNAN
MENURUT PROVINSI/KABUPATEN/KOTA
TAHUN ANGGARAN 2022

(dalam ribuan rupiah)

NO	NAMA DAERAH	BAGI RATA	BAGIAN DAERAH		
			SEKTOR		
			PERKEBUNAN	PERHUTANAN	PERTAMBANGAN MINYAK BUMI DAN GAS BUMI
1	2	3	4	5	6
25	Provinsi Sumatera Utara	-	72.061.024	2.208.274	33.718.143
26	Kab. Asahan	3.606.775	41.348.033	20.150	1.420.308
27	Kab. Dairi	3.606.775	145.815	133.774	800.970
28	Kab. Deli Serdang	3.606.775	21.139.307	-	5.353.103
29	Kab. Karo	3.606.775	216.919	-	823.557
30	Kab. Labuhanbatu	3.606.775	25.626.905	-	1.110.530
31	Kab. Langkat	3.606.775	28.774.260	-	97.278.436
32	Kab. Mandailing Natal	3.606.775	10.557.374	381.535	1.370.875



PRESIDEN
REPUBLIK INDONESIA

LAMPIRAN V.03
RINCIAN DANA BAGI HASIL PAJAK BUMI DAN BANGUNAN
MENURUT PROVINSI/KABUPATEN/KOTA
TAHUN ANGGARAN 2022

(dalam ribuan rupiah)

NO	NAMA DAERAH	BAGIAN DAERAH			
		SEKTOR			
		PERTAMBANGAN		SEKTOR LAINNYA	JUMLAH
PENGUSAHAAN PANAS BUMI	MINERAL DAN BATUBARA				
1	2	7	8	9	10=4+5+6+7+8+9
25	Provinsi Sumatera Utara	8.568.569	9.523.375	820.294	126.899.679
26	Kab. Asahan	-	-	115.615	42.904.106
27	Kab. Dairi	-	740.501	93.227	1.914.287
28	Kab. Deli Serdang	-	-	93.227	26.585.637
29	Kab. Karo	582.294	-	93.227	1.715.997
30	Kab. Labuhanbatu	-	-	94.973	26.832.408
31	Kab. Langkat	-	-	93.227	126.145.923
32	Kab. Mandailing Natal	4.903.831	153.837	93.227	17.460.679



PRESIDEN
REPUBLIK INDONESIA

LAMPIRAN V.03
RINCIAN DANA BAGI HASIL PAJAK BUMI DAN BANGUNAN
MENURUT PROVINSI/KABUPATEN/KOTA
TAHUN ANGGARAN 2022

(dalam ribuan rupiah)

NO	NAMA DAERAH	BIAYA PEMUNGUTAN			
		SEKTOR			
		PERKEBUNAN	PERHUTANAN	PERTAMBANGAN	
MINYAK BUMI DAN GAS BUMI	PENGUSAHAAN PANAS BUMI				
1	2	11	12	13	14
25	Provinsi Sumatera Utara	800.678	21.469	280.985	71.405
26	Kab. Asahan	2.182.257	931	56.221	-
27	Kab. Dairi	7.696	6.178	31.705	-
28	Kab. Deli Serdang	1.115.686	-	211.894	-
29	Kab. Karo	11.449	-	32.599	23.049
30	Kab. Labuhanbatu	1.352.531	-	43.958	-
31	Kab. Langkat	1.518.642	-	3.850.605	-
32	Kab. Mandailing Natal	557.195	17.620	54.264	194.110



PRESIDEN
REPUBLIK INDONESIA

LAMPIRAN V.03
RINCIAN DANA BAGI HASIL PAJAK BUMI DAN BANGUNAN
MENURUT PROVINSI/KABUPATEN/KOTA
TAHUN ANGGARAN 2022

(dalam ribuan rupiah)

NO	NAMA DAERAH	BIAYA PEMUNGUTAN			JUMLAH
		SEKTOR			
		PERTAMBANGAN MINERAL DAN BATUBARA	SEKTOR LAINNYA	JUMLAH	
1	2	15	16	17=11+12+13+14+1 5+16	18
25	Provinsi Sumatera Utara	79.361	6.836	1.260.734	128.160.413
26	Kab. Asahan	-	4.576	2.243.985	48.754.866
27	Kab. Dairi	29.311	3.690	78.580	5.599.642
28	Kab. Deli Serdang	-	3.690	1.331.270	31.523.682
29	Kab. Karo	-	3.690	70.787	5.393.559
30	Kab. Labuhanbatu	-	3.759	1.400.248	31.839.431
31	Kab. Langkat	-	3.690	5.372.937	135.125.635
32	Kab. Mandailing Natal	6.089	3.690	832.968	21.900.422



PRESIDEN
REPUBLIK INDONESIA

LAMPIRAN V.03
RINCIAN DANA BAGI HASIL PAJAK BUMI DAN BANGUNAN
MENURUT PROVINSI/KABUPATEN/KOTA
TAHUN ANGGARAN 2022

(dalam ribuan rupiah)

NO	NAMA DAERAH	BAGI RATA	BAGIAN DAERAH		
			SEKTOR		
			PERKEBUNAN	PERHUTANAN	PERTAMBANGAN MINYAK BUMI DAN GAS BUMI
1	2	3	4	5	6
33	Kab. Nias	3.606.775	-	-	444.079
34	Kab. Simalungun	3.606.775	30.028.924	676.463	1.754.173
35	Kab. Tapanuli Selatan	3.606.775	5.315.530	343.925	987.757
36	Kab. Tapanuli Tengah	3.606.775	3.138.217	91.754	924.350
37	Kab. Tapanuli Utara	3.606.775	-	783.892	902.251
38	Kab. Toba	3.606.775	20.393	291.472	683.408
39	Kota Binjai	3.606.775	828.998	-	2.778.887
40	Kota Medan	3.606.775	-	-	4.038.110



PRESIDEN
REPUBLIK INDONESIA

LAMPIRAN V.03
RINCIAN DANA BAGI HASIL PAJAK BUMI DAN BANGUNAN
MENURUT PROVINSI/KABUPATEN/KOTA
TAHUN ANGGARAN 2022

(dalam ribuan rupiah)

NO	NAMA DAERAH	BAGIAN DAERAH			
		SEKTOR			
		PERTAMBANGAN		SEKTOR LAINNYA	JUMLAH
		PENGUSAHAAN PANAS BUMI	MINERAL DAN BATUBARA		
1	2	7	8	9	10=4+5+6+7+8+9
33	Kab. Nias	-	-	93.227	537.306
34	Kab. Simalungun	-	-	93.227	32.552.787
35	Kab. Tapanuli Selatan	300.527	37.300.047	93.227	44.341.013
36	Kab. Tapanuli Tengah	66.263	36.143	94.326	4.351.053
37	Kab. Tapanuli Utara	28.221.746	19.284	93.227	30.020.400
38	Kab. Toba	-	-	93.227	1.088.500
39	Kota Binjai	-	-	93.227	3.701.112
40	Kota Medan	-	-	107.863	4.145.973



PRESIDEN
REPUBLIK INDONESIA

LAMPIRAN V.03
RINCIAN DANA BAGI HASIL PAJAK BUMI DAN BANGUNAN
MENURUT PROVINSI/KABUPATEN/KOTA
TAHUN ANGGARAN 2022

(dalam ribuan rupiah)

NO	NAMA DAERAH	BIAYA PEMUNGUTAN			
		SEKTOR			
		PERKEBUNAN	PERHUTANAN	PERTAMBANGAN	
MINYAK BUMI DAN GAS BUMI	PENGUSAHAAN PANAS BUMI				
1	2	11	12	13	14
33	Kab. Nias	-	-	17.578	-
34	Kab. Simalungun	1.584.860	31.240	69.436	-
35	Kab. Tapanuli Selatan	280.542	15.883	39.099	11.896
36	Kab. Tapanuli Tengah	165.628	4.237	36.589	2.623
37	Kab. Tapanuli Utara	-	36.201	35.714	1.117.111
38	Kab. Toba	1.076	13.460	27.052	-
39	Kota Binjai	43.753	-	109.998	-
40	Kota Medan	-	-	159.842	-



PRESIDEN
REPUBLIK INDONESIA

LAMPIRAN V.03
RINCIAN DANA BAGI HASIL PAJAK BUMI DAN BANGUNAN
MENURUT PROVINSI/KABUPATEN/KOTA
TAHUN ANGGARAN 2022

(dalam ribuan rupiah)

NO	NAMA DAERAH	BIAYA PEMUNGUTAN			JUMLAH
		SEKTOR			
		PERTAMBANGAN MINERAL DAN BATUBARA	SEKTOR LAINNYA	JUMLAH	
1	2	15	16	17=11+12+13+14+15+16	18
33	Kab. Nias	-	3.690	21.268	4.165.349
34	Kab. Simalungun	-	3.690	1.689.226	37.848.788
35	Kab. Tapanuli Selatan	1.476.461	3.690	1.827.571	49.775.359
36	Kab. Tapanuli Tengah	1.431	3.734	214.242	8.172.070
37	Kab. Tapanuli Utara	763	3.690	1.193.479	34.820.654
38	Kab. Toba	-	3.690	45.278	4.740.553
39	Kota Binjai	-	3.690	157.441	7.465.328
40	Kota Medan	-	4.270	164.112	7.916.860



PRESIDEN
REPUBLIK INDONESIA

LAMPIRAN V.03
RINCIAN DANA BAGI HASIL PAJAK BUMI DAN BANGUNAN
MENURUT PROVINSI/KABUPATEN/KOTA
TAHUN ANGGARAN 2022

(dalam ribuan rupiah)

NO	NAMA DAERAH	BAGI RATA	BAGIAN DAERAH		
			SEKTOR		
			PERKEBUNAN	PERHUTANAN	PERTAMBANGAN MINYAK BUMI DAN GAS BUMI
1	2	3	4	5	6
41	Kota Pematang Siantar	3.606.775	29.522	-	461.122
42	Kota Sibolga	3.606.775	-	-	359.499
43	Kota Tanjung Balai	3.606.775	-	-	439.416
44	Kota Tebing Tinggi	3.606.775	-	-	404.453
45	Kota Padangsidempuan	3.606.775	180.892	-	561.015
46	Kab. Pakpak Bharat	3.606.775	-	74.279	703.591
47	Kab. Nias Selatan	3.606.775	-	1.062.485	1.305.912
48	Kab. Humbang Hasundutan	3.606.775	-	431.316	754.078



PRESIDEN
REPUBLIK INDONESIA

LAMPIRAN V.03
RINCIAN DANA BAGI HASIL PAJAK BUMI DAN BANGUNAN
MENURUT PROVINSI/KABUPATEN/KOTA
TAHUN ANGGARAN 2022

(dalam ribuan rupiah)

NO	NAMA DAERAH	BAGIAN DAERAH			
		SEKTOR			JUMLAH
		PERTAMBANGAN		SEKTOR LAINNYA	
PENGUSAHAAN PANAS BUMI	MINERAL DAN BATUBARA				
1	2	7	8	9	10=4+5+6+7+8+9
41	Kota Pematang Siantar	-	-	93.227	583.871
42	Kota Sibolga	-	-	112.401	471.900
43	Kota Tanjung Balai	-	-	115.615	555.031
44	Kota Tebing Tinggi	-	-	93.227	497.680
45	Kota Padangsidimpuan	18.817	-	93.227	853.951
46	Kab. Pakpak Bharat	-	70.079	93.227	941.176
47	Kab. Nias Selatan	-	-	93.227	2.461.624
48	Kab. Humbang Hasundutan	-	-	93.227	1.278.621



PRESIDEN
REPUBLIK INDONESIA

LAMPIRAN V.03
RINCIAN DANA BAGI HASIL PAJAK BUMI DAN BANGUNAN
MENURUT PROVINSI/KABUPATEN/KOTA
TAHUN ANGGARAN 2022

(dalam ribuan rupiah)

NO	NAMA DAERAH	BIAYA PEMUNGUTAN			
		SEKTOR			
		PERKEBUNAN	PERHUTANAN	PERTAMBANGAN	
MINYAK BUMI DAN GAS BUMI	PENGUSAHAAN PANAS BUMI				
1	2	11	12	13	14
41	Kota Pematang Siantar	1.558	-	18.253	-
42	Kota Sibolga	-	-	14.230	-
43	Kota Tanjung Balai	-	-	17.394	-
44	Kota Tebing Tinggi	-	-	16.010	-
45	Kota Padangsidempuan	9.547	-	22.207	745
46	Kab. Pakpak Bharat	-	3.430	27.850	-
47	Kab. Nias Selatan	-	49.067	51.692	-
48	Kab. Humbang Hasundutan	-	19.918	29.849	-



PRESIDEN
REPUBLIK INDONESIA

LAMPIRAN V.03
RINCIAN DANA BAGI HASIL PAJAK BUMI DAN BANGUNAN
MENURUT PROVINSI/KABUPATEN/KOTA
TAHUN ANGGARAN 2022

(dalam ribuan rupiah)

NO	NAMA DAERAH	BIAYA PEMUNGUTAN			JUMLAH
		SEKTOR			
		PERTAMBANGAN MINERAL DAN BATUBARA	SEKTOR LAINNYA	JUMLAH	
1	2	15	16	17=11+12+13+14+15+16	18
41	Kota Pematang Siantar	-	3.690	23.501	4.214.147
42	Kota Sibolga	-	4.449	18.679	4.097.354
43	Kota Tanjung Balai	-	4.576	21.970	4.183.776
44	Kota Tebing Tinggi	-	3.690	19.700	4.124.155
45	Kota Padangsidempuan	-	3.690	36.189	4.496.915
46	Kab. Pakpak Bharat	2.774	3.690	37.744	4.585.695
47	Kab. Nias Selatan	-	3.690	104.449	6.172.848
48	Kab. Humbang Hasundutan	-	3.690	53.457	4.938.853



PRESIDEN
REPUBLIK INDONESIA

LAMPIRAN V.03
RINCIAN DANA BAGI HASIL PAJAK BUMI DAN BANGUNAN
MENURUT PROVINSI/KABUPATEN/KOTA
TAHUN ANGGARAN 2022

(dalam ribuan rupiah)

NO	NAMA DAERAH	BAGI RATA	BAGIAN DAERAH		
			SEKTOR		
			PERKEBUNAN	PERHUTANAN	PERTAMBANGAN MINYAK BUMI DAN GAS BUMI
1	2	3	4	5	6
49	Kab. Serdang Bedagai	3.606.775	24.970.606	-	1.162.501
50	Kab. Samosir	3.606.775	-	672.244	572.932
51	Kab. Batu Bara	3.606.775	7.479.122	-	726.763
52	Kab. Padang Lawas	3.606.775	11.738.255	1.411.610	1.795.932
53	Kab. Padang Lawas Utara	3.606.775	12.239.343	238.713	929.108
54	Kab. Labuhanbatu Selatan	3.606.775	42.382.001	2.064.996	923.404
55	Kab. Labuhanbatu Utara	3.606.775	20.511.374	-	1.431.887
56	Kab. Nias Utara	3.606.775	-	-	578.376



PRESIDEN
REPUBLIK INDONESIA

LAMPIRAN V.03
RINCIAN DANA BAGI HASIL PAJAK BUMI DAN BANGUNAN
MENURUT PROVINSI/KABUPATEN/KOTA
TAHUN ANGGARAN 2022

(dalam ribuan rupiah)

NO	NAMA DAERAH	BAGIAN DAERAH			
		SEKTOR			
		PERTAMBANGAN		SEKTOR LAINNYA	JUMLAH
		PENGUSAHAAN PANAS BUMI	MINERAL DAN BATUBARA		
1	2	7	8	9	10=4+5+6+7+8+9
49	Kab. Serdang Bedagai	-	-	93.227	26.226.334
50	Kab. Samosir	-	-	93.227	1.338.403
51	Kab. Batu Bara	-	-	115.615	8.321.500
52	Kab. Padang Lawas	-	-	93.227	15.039.024
53	Kab. Padang Lawas Utara	370.596	-	93.227	13.870.987
54	Kab. Labuhanbatu Selatan	-	-	93.950	45.464.351
55	Kab. Labuhanbatu Utara	-	11.048	93.950	22.048.259
56	Kab. Nias Utara	-	-	93.227	671.603



PRESIDEN
REPUBLIK INDONESIA

LAMPIRAN V.03
RINCIAN DANA BAGI HASIL PAJAK BUMI DAN BANGUNAN
MENURUT PROVINSI/KABUPATEN/KOTA
TAHUN ANGGARAN 2022

(dalam ribuan rupiah)

NO	NAMA DAERAH	BIAYA PEMUNGUTAN			
		SEKTOR			
		PERKEBUNAN	PERHUTANAN	PERTAMBANGAN	
MINYAK BUMI DAN GAS BUMI	PENGUSAHAAN PANAS BUMI				
1	2	11	12	13	14
49	Kab. Serdang Bedagai	1.317.893	-	46.016	-
50	Kab. Samosir	-	31.045	22.679	-
51	Kab. Batu Bara	394.731	-	28.768	-
52	Kab. Padang Lawas	619.519	65.189	71.089	-
53	Kab. Padang Lawas Utara	645.965	11.024	36.777	14.669
54	Kab. Labuhanbatu Selatan	2.236.828	95.363	36.551	-
55	Kab. Labuhanbatu Utara	1.082.545	-	56.679	-
56	Kab. Nias Utara	-	-	22.894	-



PRESIDEN
REPUBLIK INDONESIA

LAMPIRAN V.03
RINCIAN DANA BAGI HASIL PAJAK BUMI DAN BANGUNAN
MENURUT PROVINSI/KABUPATEN/KOTA
TAHUN ANGGARAN 2022

(dalam ribuan rupiah)

NO	NAMA DAERAH	BIAYA PEMUNGUTAN			JUMLAH
		SEKTOR			
		PERTAMBANGAN MINERAL DAN BATUBARA	SEKTOR LAINNYA	JUMLAH	
1	2	15	16	17=11+12+13+14+15+16	18
49	Kab. Serdang Bedagai	-	3.690	1.367.599	31.200.708
50	Kab. Samosir	-	3.690	57.414	5.002.592
51	Kab. Batu Bara	-	4.576	428.075	12.356.350
52	Kab. Padang Lawas	-	3.690	759.487	19.405.286
53	Kab. Padang Lawas Utara	-	3.690	712.125	18.189.887
54	Kab. Labuhanbatu Selatan	-	3.719	2.372.461	51.443.587
55	Kab. Labuhanbatu Utara	437	3.719	1.143.380	26.798.414
56	Kab. Nias Utara	-	3.690	26.584	4.304.962



PRESIDEN
REPUBLIK INDONESIA

LAMPIRAN V.03
RINCIAN DANA BAGI HASIL PAJAK BUMI DAN BANGUNAN
MENURUT PROVINSI/KABUPATEN/KOTA
TAHUN ANGGARAN 2022

(dalam ribuan rupiah)

NO	NAMA DAERAH	BAGI RATA	BAGIAN DAERAH		
			SEKTOR		
			PERKEBUNAN	PERHUTANAN	PERTAMBANGAN MINYAK BUMI DAN GAS BUMI
1	2	3	4	5	6
57	Kab. Nias Barat	3.606.775	-	-	582.104
58	Kota Gunungsitoli	3.606.775	-	-	509.686
59	Provinsi Sumatera Barat	-	8.869.530	625.886	3.873.182
60	Kab. Lima Puluh Kota	3.606.775	329.719	-	983.799
61	Kab. Agam	3.606.775	3.031.812	-	976.137
62	Kab. Kepulauan Mentawai	3.606.775	-	1.545.024	1.105.771
63	Kab. Padang Pariaman	3.606.775	-	-	825.201
64	Kab. Pasaman	3.606.775	-	-	895.715



PRESIDEN
REPUBLIK INDONESIA

LAMPIRAN V.03
RINCIAN DANA BAGI HASIL PAJAK BUMI DAN BANGUNAN
MENURUT PROVINSI/KABUPATEN/KOTA
TAHUN ANGGARAN 2022

(dalam ribuan rupiah)

NO	NAMA DAERAH	BAGIAN DAERAH			
		SEKTOR			
		PERTAMBANGAN		SEKTOR LAINNYA	JUMLAH
PENGUSAHAAN PANAS BUMI	MINERAL DAN BATUBARA				
1	2	7	8	9	10=4+5+6+7+8+9
57	Kab. Nias Barat	-	-	93.227	675.331
58	Kota Gunungsitoli	-	-	93.227	602.913
59	Provinsi Sumatera Barat	2.913.510	1.623.551	442.829	18.348.488
60	Kab. Lima Puluh Kota	-	291.307	93.227	1.698.052
61	Kab. Agam	-	-	93.227	4.101.176
62	Kab. Kepulauan Mentawai	-	-	93.227	2.744.022
63	Kab. Padang Pariaman	-	19.164	93.227	937.592
64	Kab. Pasaman	-	-	93.227	988.942



PRESIDEN
REPUBLIK INDONESIA

LAMPIRAN V.03
RINCIAN DANA BAGI HASIL PAJAK BUMI DAN BANGUNAN
MENURUT PROVINSI/KABUPATEN/KOTA
TAHUN ANGGARAN 2022

(dalam ribuan rupiah)

NO	NAMA DAERAH	BIAYA PEMUNGUTAN			
		SEKTOR			
		PERKEBUNAN	PERHUTANAN	PERTAMBANGAN	
MINYAK BUMI DAN GAS BUMI	PENGUSAHAAN PANAS BUMI				
1	2	11	12	13	14
57	Kab. Nias Barat	-	-	23.042	-
58	Kota Gunungsitoli	-	-	20.175	-
59	Provinsi Sumatera Barat	492.752	52.157	215.177	161.862
60	Kab. Lima Puluh Kota	13.738	-	27.328	-
61	Kab. Agam	126.325	-	27.115	-
62	Kab. Kepulauan Mentawai	-	42.917	30.716	-
63	Kab. Padang Pariaman	-	-	22.922	-
64	Kab. Pasaman	-	-	24.881	-



PRESIDEN
REPUBLIK INDONESIA

LAMPIRAN V.03
RINCIAN DANA BAGI HASIL PAJAK BUMI DAN BANGUNAN
MENURUT PROVINSI/KABUPATEN/KOTA
TAHUN ANGGARAN 2022

(dalam ribuan rupiah)

NO	NAMA DAERAH	BIAYA PEMUNGUTAN			JUMLAH
		SEKTOR			
		PERTAMBANGAN MINERAL DAN BATUBARA	SEKTOR LAINNYA	JUMLAH	
1	2	15	16	17=11+12+13+14+15+16	18
57	Kab. Nias Barat	-	3.690	26.732	4.308.838
58	Kota Gunungsitoli	-	3.690	23.865	4.233.553
59	Provinsi Sumatera Barat	90.197	24.602	1.036.747	19.385.235
60	Kab. Lima Puluh Kota	8.092	2.590	51.748	5.356.575
61	Kab. Agam	-	2.590	156.030	7.863.981
62	Kab. Kepulauan Mentawai	-	2.590	76.223	6.427.020
63	Kab. Padang Pariaman	532	2.590	26.044	4.570.411
64	Kab. Pasaman	-	2.590	27.471	4.623.188



PRESIDEN
REPUBLIK INDONESIA

LAMPIRAN V.03
RINCIAN DANA BAGI HASIL PAJAK BUMI DAN BANGUNAN
MENURUT PROVINSI/KABUPATEN/KOTA
TAHUN ANGGARAN 2022

(dalam ribuan rupiah)

NO	NAMA DAERAH	BAGI RATA	BAGIAN DAERAH		
			SEKTOR		
			PERKEBUNAN	PERHUTANAN	PERTAMBANGAN MINYAK BUMI DAN GAS BUMI
1	2	3	4	5	6
65	Kab. Pesisir Selatan	3.606.775	5.543.775	70.525	1.357.949
66	Kab. Sijunjung	3.606.775	720.272	347.969	1.811.040
67	Kab. Solok	3.606.775	167.708	-	997.456
68	Kab. Tanah Datar	3.606.775	10.867	-	717.068
69	Kota Bukit Tinggi	3.606.775	-	-	288.661
70	Kota Padang Panjang	3.606.775	-	-	281.956
71	Kota Padang	3.606.775	-	-	1.254.777
72	Kota Payakumbuh	3.606.775	-	-	311.829



PRESIDEN
REPUBLIK INDONESIA

LAMPIRAN V.03
RINCIAN DANA BAGI HASIL PAJAK BUMI DAN BANGUNAN
MENURUT PROVINSI/KABUPATEN/KOTA
TAHUN ANGGARAN 2022

(dalam ribuan rupiah)

NO	NAMA DAERAH	BAGIAN DAERAH			
		SEKTOR			
		PERTAMBANGAN		SEKTOR LAINNYA	JUMLAH
		PENGUSAHAAN PANAS BUMI	MINERAL DAN BATUBARA		
1	2	7	8	9	10=4+5+6+7+8+9
65	Kab. Pesisir Selatan	32.454	149.913	93.227	7.247.843
66	Kab. Sijunjung	-	28.529	93.227	3.001.037
67	Kab. Solok	-	-	93.227	1.258.391
68	Kab. Tanah Datar	-	-	93.227	821.162
69	Kota Bukit Tinggi	-	-	93.227	381.888
70	Kota Padang Panjang	-	-	93.227	375.183
71	Kota Padang	-	4.406.769	93.227	5.754.773
72	Kota Payakumbuh	-	-	93.227	405.056



PRESIDEN
REPUBLIK INDONESIA

LAMPIRAN V.03
RINCIAN DANA BAGI HASIL PAJAK BUMI DAN BANGUNAN
MENURUT PROVINSI/KABUPATEN/KOTA
TAHUN ANGGARAN 2022

(dalam ribuan rupiah)

NO	NAMA DAERAH	BIAYA PEMUNGUTAN			
		SEKTOR			
		PERKEBUNAN	PERHUTANAN	PERTAMBANGAN	
MINYAK BUMI DAN GAS BUMI	PENGUSAHAAN PANAS BUMI				
1	2	11	12	13	14
65	Kab. Pesisir Selatan	230.991	1.959	37.721	902
66	Kab. Sijunjung	30.011	9.666	50.307	-
67	Kab. Solok	6.988	-	27.707	-
68	Kab. Tanah Datar	453	-	19.919	-
69	Kota Bukit Tinggi	-	-	8.018	-
70	Kota Padang Panjang	-	-	7.832	-
71	Kota Padang	-	-	34.855	-
72	Kota Payakumbuh	-	-	8.662	-



PRESIDEN
REPUBLIK INDONESIA

LAMPIRAN V.03
RINCIAN DANA BAGI HASIL PAJAK BUMI DAN BANGUNAN
MENURUT PROVINSI/KABUPATEN/KOTA
TAHUN ANGGARAN 2022

(dalam ribuan rupiah)

NO	NAMA DAERAH	BIAYA PEMUNGUTAN			JUMLAH
		SEKTOR			
		PERTAMBANGAN MINERAL DAN BATUBARA	SEKTOR LAINNYA	JUMLAH	
1	2	15	16	17=11+12+13+14+i 5+16	18
65	Kab. Pesisir Selatan	4.164	2.590	278.327	11.132.945
66	Kab. Sijunjung	792	2.590	93.366	6.701.178
67	Kab. Solok	-	2.590	37.285	4.902.451
68	Kab. Tanah Datar	-	2.590	22.962	4.450.899
69	Kota Bukit Tinggi	-	2.590	10.608	3.999.271
70	Kota Padang Panjang	-	2.590	10.422	3.992.380
71	Kota Padang	122.411	2.590	159.856	9.521.404
72	Kota Payakumbuh	-	2.590	11.252	4.023.083



PRESIDEN
REPUBLIK INDONESIA

LAMPIRAN V.03
RINCIAN DANA BAGI HASIL PAJAK BUMI DAN BANGUNAN
MENURUT PROVINSI/KABUPATEN/KOTA
TAHUN ANGGARAN 2022

(dalam ribuan rupiah)

NO	NAMA DAERAH	BAGI RATA	BAGIAN DAERAH		
			SEKTOR		
			PERKEBUNAN	PERHUTANAN	PERTAMBANGAN MINYAK BUMI DAN GAS BUMI
1	2	3	4	5	6
73	Kota Sawahlunto	3.606.775	-	-	333.899
74	Kota Solok	3.606.775	-	-	390.582
75	Kota Pariaman	3.606.775	-	-	504.088
76	Kab. Pasaman Barat	3.606.775	11.082.342	-	1.040.418
77	Kab. Dharmasraya	3.606.775	6.778.684	374.894	688.441
78	Kab. Solok Selatan	3.606.775	7.914.975	252.082	727.938
79	Provinsi Riau	-	46.265.877	13.549.143	603.347.662
80	Kab. Bengkalis	3.606.775	10.921.011	6.530.450	1.365.023.076



PRESIDEN
REPUBLIK INDONESIA

LAMPIRAN V.03
RINCIAN DANA BAGI HASIL PAJAK BUMI DAN BANGUNAN
MENURUT PROVINSI/KABUPATEN/KOTA
TAHUN ANGGARAN 2022

(dalam ribuan rupiah)

NO	NAMA DAERAH	BAGIAN DAERAH			
		SEKTOR			
		PERTAMBANGAN		SEKTOR LAINNYA	JUMLAH
		PENGUSAHAAN PANAS BUMI	MINERAL DAN BATUBARA		
1	2	7	8	9	10=4+5+6+7+8+9
73	Kota Sawahlunto	-	1 719.858	93.227	2.146.984
74	Kota Solok	-	-	93.227	483.809
75	Kota Pariaman	-	-	93.227	597.315
76	Kab. Pasaman Barat	-	-	93.227	12.215.987
77	Kab. Dharmasraya	-	20.996	93.227	7.956.242
78	Kab. Solok Selatan	11.629.694	-	93.227	20.617.916
79	Provinsi Riau	-	1.003.899	279.757	664.446.338
80	Kab. Bengkalis	-	-	93.227	1.382.567.764



PRESIDEN
REPUBLIK INDONESIA

LAMPIRAN V.03
RINCIAN DANA BAGI HASIL PAJAK BUMI DAN BANGUNAN
MENURUT PROVINSI/KABUPATEN/KOTA
TAHUN ANGGARAN 2022

(dalam ribuan rupiah)

NO	NAMA DAERAH	BIAYA PEMUNGUTAN			
		SEKTOR			
		PERKEBUNAN	PERHUTANAN	PERTAMBANGAN	
MINYAK BUMI DAN GAS BUMI	PENGUSAHAAN PANAS BUMI				
1	2	11	12	13	14
73	Kota Sawahlunto	-	-	9.275	-
74	Kota Solok	-	-	10.850	-
75	Kota Pariaman	-	-	14.002	-
76	Kab. Pasaman Barat	461.764	-	28.901	-
77	Kab. Dharmasraya	282.446	10.414	19.123	-
78	Kab. Solok Selatan	329.791	7.002	20.221	323.047
79	Provinsi Riau	2.056.261	526.911	20.111.589	-
80	Kab. Bengkalis	485.378	253.962	45.500.769	-



PRESIDEN
REPUBLIK INDONESIA

LAMPIRAN V.03
RINCIAN DANA BAGI HASIL PAJAK BUMI DAN BANGUNAN
MENURUT PROVINSI/KABUPATEN/KOTA
TAHUN ANGGARAN 2022

(dalam ribuan rupiah)

NO	NAMA DAERAH	BIAYA PEMUNGUTAN			JUMLAH
		SEKTOR			
		PERTAMBANGAN MINERAL DAN BATUBARA	SEKTOR LAINNYA	JUMLAH	
1	2	15	16	17=11+12+13+14+15+16	18
73	Kota Sawahlunto	47.774	2.590	59.639	5.813.398
74	Kota Solok	-	2.590	13.440	4.104.024
75	Kota Pariaman	-	2.590	16.592	4.220.682
76	Kab. Pasaman Barat	-	2.590	493.255	16.316.017
77	Kab. Dharmasraya	583	2.590	315.156	11.878.173
78	Kab. Solok Selatan	-	2.590	682.651	24.907.342
79	Provinsi Riau	33.463	9.325	22.737.549	687.183.887
80	Kab. Bengkalis	-	3.108	46.243.217	1.432.417.756



PRESIDEN
REPUBLIK INDONESIA

LAMPIRAN V.03
RINCIAN DANA BAGI HASIL PAJAK BUMI DAN BANGUNAN
MENURUT PROVINSI/KABUPATEN/KOTA
TAHUN ANGGARAN 2022

(dalam ribuan rupiah)

NO	NAMA DAERAH	BAGI RATA	BAGIAN DAERAH		
			SEKTOR		
			PERKEBUNAN	PERHUTANAN	PERTAMBANGAN MINYAK BUMI DAN GAS BUMI
1	2	3	4	5	6
81	Kab. Indragiri Hilir	3.606.775	22.628.722	4.150.972	2.277.861
82	Kab. Indragiri Hulu	3.606.775	19.652.887	1.516.048	48.963.382
83	Kab. Kampar	3.606.775	28.855.952	4.919.710	172.357.885
84	Kab. Kuantan Singingi	3.606.775	11.016.109	3.207.022	1.198.164
85	Kab. Pelalawan	3.606.775	24.361.241	16.708.532	51.955.609
86	Kab. Rokan Hilir	3.606.775	16.971.261	1.491.512	204.756.383
87	Kab. Rokan Hulu	3.606.775	30.042.644	852.653	22.135.796
88	Kab. Siak	3.606.775	18.986.589	9.982.455	402.086.341



PRESIDEN
REPUBLIK INDONESIA

LAMPIRAN V.03
RINCIAN DANA BAGI HASIL PAJAK BUMI DAN BANGUNAN
MENURUT PROVINSI/KABUPATEN/KOTA
TAHUN ANGGARAN 2022

(dalam ribuan rupiah)

NO	NAMA DAERAH	BAGIAN DAERAH			
		SEKTOR			
		PERTAMBANGAN		SEKTOR LAINNYA	JUMLAH
		PENGUSAHAAN PANAS BUMI	MINERAL DAN BATUBARA		
1	2	7	8	9	10=4+5+6+7+8+9
81	Kab. Indragiri Hilir	-	2.570.048	93.227	31.720.830
82	Kab. Indragiri Hulu	-	516.243	93.227	70.741.787
83	Kab. Kampar	-	-	93.227	206.226.774
84	Kab. Kuantan Singingi	-	-	93.227	15.514.522
85	Kab. Pelalawan	-	-	93.227	93.118.609
86	Kab. Rokan Hilir	-	-	93.501	223.312.657
87	Kab. Rokan Hulu	-	-	93.227	53.124.320
88	Kab. Siak	-	-	93.256	431.148.641



PRESIDEN
REPUBLIK INDONESIA

LAMPIRAN V.03
RINCIAN DANA BAGI HASIL PAJAK BUMI DAN BANGUNAN
MENURUT PROVINSI/KABUPATEN/KOTA
TAHUN ANGGARAN 2022

(dalam ribuan rupiah)

NO	NAMA DAERAH	BIAYA PEMUNGUTAN			
		SEKTOR			
		PERKEBUNAN	PERHUTANAN	PERTAMBANGAN	
MINYAK BUMI DAN GAS BUMI	PENGUSAHAAN PANAS BUMI				
1	2	11	12	13	14
81	Kab. Indragiri Hilir	1.005.721	161.427	75.929	-
82	Kab. Indragiri Hulu	873.462	58.957	1.632.113	-
83	Kab. Kampar	1.282.487	191.322	5.745.263	-
84	Kab. Kuantan Singingi	489.605	124.718	39.939	-
85	Kab. Pelalawan	1.082.722	649.776	1.731.854	-
86	Kab. Rokan Hilir	754.278	58.003	6.825.213	-
87	Kab. Rokan Hulu	1.335.229	33.159	737.860	-
88	Kab. Siak	843.848	388.207	13.402.878	-



PRESIDEN
REPUBLIK INDONESIA

LAMPIRAN V.03
RINCIAN DANA BAGI HASIL PAJAK BUMI DAN BANGUNAN
MENURUT PROVINSI/KABUPATEN/KOTA
TAHUN ANGGARAN 2022

(dalam ribuan rupiah)

NO	NAMA DAERAH	BIAYA PEMUNGUTAN			JUMLAH
		SEKTOR			
		PERTAMBANGAN MINERAL DAN BATUBARA	SEKTOR LAINNYA	JUMLAH	
1	2	15	16	17=11+12+13+14+1 5+16	18
81	Kab. Indragiri Hilir	85.668	3.108	1.331.853	36.659.458
82	Kab. Indragiri Hulu	17.208	3.108	2.584.848	76.933.410
83	Kab. Kampar	-	3.108	7.222.180	217.055.729
84	Kab. Kuantan Singingi	-	3.108	657.370	19.778.667
85	Kab. Pelalawan	-	3.108	3.467.460	100.192.844
86	Kab. Rokan Hilir	-	3.117	7.640.611	234.560.043
87	Kab. Rokan Hulu	-	3.108	2.109.356	58.840.451
88	Kab. Siak	-	3.109	14.638.042	449.393.458



PRESIDEN
REPUBLIK INDONESIA

LAMPIRAN V.03
RINCIAN DANA BAGI HASIL PAJAK BUMI DAN BANGUNAN
MENURUT PROVINSI/KABUPATEN/KOTA
TAHUN ANGGARAN 2022

(dalam ribuan rupiah)

NO	NAMA DAERAH	BAGI RATA	BAGIAN DAERAH		
			SEKTOR		
			PERKEBUNAN	PERHUTANAN	PERTAMBANGAN MINYAK BUMI DAN GAS BUMI
1	2	3	4	5	6
89	Kota Dumai	3.606.775	15.483	2.261.012	18.542.652
90	Kota Pekanbaru	3.606.775	1.181.543	49.657	13.874.932
91	Kab. Kepulauan Meranti	3.606.775	-	2.496.560	36.749.654
92	Provinsi Jambi	-	11.408.691	3.946.858	81.214.489
93	Kab. Batanghari	3.606.775	7.592.285	3.184.181	63.919.649
94	Kab. Bungo	3.606.775	5.088.976	63.081	5.639.345
95	Kab. Kerinci	3.606.775	673.646	-	797.708
96	Kab. Merangin	3.606.775	657.891	-	1.996.224



PRESIDEN
REPUBLIK INDONESIA

LAMPIRAN V.03
RINCIAN DANA BAGI HASIL PAJAK BUMI DAN BANGUNAN
MENURUT PROVINSI/KABUPATEN/KOTA
TAHUN ANGGARAN 2022

(dalam ribuan rupiah)

NO	NAMA DAERAH	BAGIAN DAERAH			
		SEKTOR			
		PERTAMBANGAN		SEKTOR LAINNYA	JUMLAH
		PENGUSAHAAN PANAS BUMI	MINERAL DAN BATUBARA		
1	2	7	8	9	10=4+5+6+7+8+9
89	Kota Dumai	-	-	93.227	20.912.374
90	Kota Pekanbaru	-	-	93.227	15.199.359
91	Kab. Kepulauan Meranti	-	1.044.904	93.227	40.384.345
92	Provinsi Jambi	181.769	2.003.424	256.541	99.011.772
93	Kab. Batanghari	-	672.325	93.449	75.461.889
94	Kab. Bungo	-	1.456.809	93.227	12.341.438
95	Kab. Kerinci	673.150	-	93.227	2.237.731
96	Kab. Merangin	-	41.164	93.227	2.788.506



PRESIDEN
REPUBLIK INDONESIA

LAMPIRAN V.03
RINCIAN DANA BAGI HASIL PAJAK BUMI DAN BANGUNAN
MENURUT PROVINSI/KABUPATEN/KOTA
TAHUN ANGGARAN 2022

(dalam ribuan rupiah)

NO	NAMA DAERAH	BIAYA PEMUNGUTAN			
		SEKTOR			
		PERKEBUNAN	PERHUTANAN	PERTAMBANGAN	
MINYAK BUMI DAN GAS BUMI	PENGUSAHAAN PANAS BUMI				
1	2	11	12	13	14
89	Kota Dumai	688	87.929	618.088	-
90	Kota Pekanbaru	52.513	1.931	462.498	-
91	Kab. Kepulauan Meranti	-	97.088	1.224.988	-
92	Provinsi Jambi	760.579	230.234	4.060.724	9.088
93	Kab. Batanghari	295.256	108.350	1.864.323	-
94	Kab. Bungo	197.905	2.147	164.481	-
95	Kab. Kerinci	26.197	-	23.266	19.634
96	Kab. Merangin	25.585	-	58.223	-



PRESIDEN
REPUBLIK INDONESIA

LAMPIRAN V.03
RINCIAN DANA BAGI HASIL PAJAK BUMI DAN BANGUNAN
MENURUT PROVINSI/KABUPATEN/KOTA
TAHUN ANGGARAN 2022

(dalam ribuan rupiah)

NO	NAMA DAERAH	BIAYA PEMUNGUTAN			JUMLAH
		SEKTOR			
		PERTAMBANGAN MINERAL DAN BATUBARA	SEKTOR LAINNYA	JUMLAH	
1	2	15	16	17=11+12+13+14+1 5+16	18
89	Kota Dumai	-	3.108	709.813	25.228.962
90	Kota Pekanbaru	-	3.108	520.050	19.326.184
91	Kab. Kepulauan Meranti	34.830	3.108	1.350.014	45.351.134
92	Provinsi Jambi	100.171	12.827	5.173.623	104.185.395
93	Kab. Batanghari	19.609	2.726	2.290.264	81.358.928
94	Kab. Bungo	42.490	2.719	409.742	16.357.955
95	Kab. Kerinci	-	2.719	71.816	5.916.322
96	Kab. Merangin	1.201	2.719	87.728	6.483.009



PRESIDEN
REPUBLIK INDONESIA

LAMPIRAN V.03
RINCIAN DANA BAGI HASIL PAJAK BUMI DAN BANGUNAN
MENURUT PROVINSI/KABUPATEN/KOTA
TAHUN ANGGARAN 2022

(dalam ribuan rupiah)

NO	NAMA DAERAH	BAGI RATA	BAGIAN DAERAH		
			SEKTOR		
			PERKEBUNAN	PERHUTANAN	PERTAMBANGAN MINYAK BUMI DAN GAS BUMI
1	2	3	4	5	6
97	Kab. Muaro Jambi	3.606.775	10.659.420	962.921	64.509.280
98	Kab. Sarolangun	3.606.775	6.746.519	2.283.287	21.908.087
99	Kab. Tanjung Jabung Barat	3.606.775	7.259.605	4.898.809	81.261.478
100	Kab. Tanjung Jabung Timur	3.606.775	2.658.908	1.458.974	40.135.088
101	Kab. Tebo	3.606.775	4.412.686	3.296.012	11.611.103
102	Kota Jambi	3.606.775	-	-	31.179.784
103	Kota Sungai Penuh	3.606.775	-	-	460.297
104	Provinsi Sumatera Selatan	-	25.432.077	7.190.545	474.185.632



PRESIDEN
REPUBLIK INDONESIA

LAMPIRAN V.03
RINCIAN DANA BAGI HASIL PAJAK BUMI DAN BANGUNAN
MENURUT PROVINSI/KABUPATEN/KOTA
TAHUN ANGGARAN 2022

(dalam ribuan rupiah)

NO	NAMA DAERAH	BAGIAN DAERAH			
		SEKTOR			
		PERTAMBANGAN		SEKTOR LAINNYA	JUMLAH
		PENGUSAHAAN PANAS BUMI	MINERAL DAN BATUBARA		
1	2	7	8	9	10=4+5+6+7+8+9
97	Kab. Muaro Jambi	-	131.509	93.449	76.356.579
98	Kab. Sarolangun	-	4.484.559	93.227	35.515.679
99	Kab. Tanjung Jabung Barat	-	1.310	93.227	93.514.429
100	Kab. Tanjung Jabung Timur	-	-	93.227	44.346.197
101	Kab. Tebo	-	513.838	93.227	19.926.866
102	Kota Jambi	-	-	93.449	31.273.233
103	Kota Sungai Penuh	53.915	-	93.227	607.439
104	Provinsi Sumatera Selatan	2.218.325	18.254.710	400.402	527.681.691



PRESIDEN
REPUBLIK INDONESIA

LAMPIRAN V.03
RINCIAN DANA BAGI HASIL PAJAK BUMI DAN BANGUNAN
MENURUT PROVINSI/KABUPATEN/KOTA
TAHUN ANGGARAN 2022

(dalam ribuan rupiah)

NO	NAMA DAERAH	BIAYA PEMUNGUTAN			
		SEKTOR			
		PERKEBUNAN	PERHUTANAN	PERTAMBANGAN	
MINYAK BUMI DAN GAS BUMI	PENGUSAHAAN PANAS BUMI				
1	2	11	12	13	14
97	Kab. Muaro Jambi	414.533	32.766	1.881.521	-
98	Kab. Sarolangun	262.364	77.695	638.986	-
99	Kab. Tanjung Jabung Barat	282.318	166.696	2.370.126	-
100	Kab. Tanjung Jabung Timur	103.402	49.646	1.170.607	-
101	Kab. Tebo	171.604	112.156	338.657	-
102	Kota Jambi	-	-	909.410	-
103	Kota Sungai Penuh	-	-	13.425	1.573
104	Provinsi Sumatera Selatan	1.130.315	299.606	13.171.823	61.620



PRESIDEN
REPUBLIK INDONESIA

LAMPIRAN V.03
RINCIAN DANA BAGI HASIL PAJAK BUMI DAN BANGUNAN
MENURUT PROVINSI/KABUPATEN/KOTA
TAHUN ANGGARAN 2022

(dalam ribuan rupiah)

NO	NAMA DAERAH	BIAYA PEMUNGUTAN			JUMLAH
		SEKTOR			
		PERTAMBANGAN MINERAL DAN BATUBARA	SEKTOR LAINNYA	JUMLAH	
1	2	15	16	17=11+12+13+14+1 5+16	18
97	Kab. Muaro Jambi	3.836	2.726	2.335.382	82.298.736
98	Kab. Sarolangun	130.800	2.719	1.112.564	40.235.018
99	Kab. Tanjung Jabung Barat	38	2.719	2.821.897	99.943.101
100	Kab. Tanjung Jabung Timur	-	2.719	1.326.374	49.279.346
101	Kab. Tebo	14.987	2.719	640.123	24.173.764
102	Kota Jambi	-	2.726	912.136	35.792.144
103	Kota Sungai Penuh	-	2.719	17.717	4.231.931
104	Provinsi Sumatera Selatan	507.075	11.122	15.181.561	542.863.252



PRESIDEN
REPUBLIK INDONESIA

LAMPIRAN V.03
RINCIAN DANA BAGI HASIL PAJAK BUMI DAN BANGUNAN
MENURUT PROVINSI/KABUPATEN/KOTA
TAHUN ANGGARAN 2022

(dalam ribuan rupiah)

NO	NAMA DAERAH	BAGI RATA	BAGIAN DAERAH		
			SEKTOR		
			PERKEBUNAN	PERHUTANAN	PERTAMBANGAN MINYAK BUMI DAN GAS BUMI
1	2	3	4	5	6
105	Kab. Lahat	3.606.775	5.680.431	1.103.854	55.680.579
106	Kab. Musi Banyuasin	3.606.775	24.467.445	5.665.945	529.178.324
107	Kab. Musi Rawas	3.606.775	9.801.148	2.994.424	154.305.598
108	Kab. Muara Enim	3.606.775	6.248.527	3.252.974	353.621.185
109	Kab. Ogan Komering Ilir	3.606.775	18.168.230	14.654.828	2.768.940
110	Kab. Ogan Komering Ulu	3.606.775	3.300.357	298.646	56.464.929
111	Kota Palembang	3.606.775	-	-	2.152.410
112	Kota Prabumulih	3.606.775	-	-	80.508.820



PRESIDEN
REPUBLIK INDONESIA

LAMPIRAN V.03
RINCIAN DANA BAGI HASIL PAJAK BUMI DAN BANGUNAN
MENURUT PROVINSI/KABUPATEN/KOTA
TAHUN ANGGARAN 2022

(dalam ribuan rupiah)

NO	NAMA DAERAH	BAGIAN DAERAH			
		SEKTOR			
		PERTAMBANGAN		SEKTOR LAINNYA	JUMLAH
		PENGUSAHAAN PANAS BUMI	MINERAL DAN BATUBARA		
1	2	7	8	9	10=4+5+6+7+8+9
105	Kab. Lahat	79.970	17.692.675	93.227	80.330.736
106	Kab. Musi Banyuasin	-	7.812.237	93.227	567.217.178
107	Kab. Musi Rawas	5.791	-	98.067	167.205.028
108	Kab. Muara Enim	5.017.855	41.997.362	93.227	410.231.130
109	Kab. Ogan Komering Ilir	-	-	93.227	35.685.225
110	Kab. Ogan Komering Ulu	386.280	2.796.015	93.227	63.339.452
111	Kota Palembang	-	-	105.134	2.257.544
112	Kota Prabumulih	-	-	93.227	80.602.047



PRESIDEN
REPUBLIK INDONESIA

LAMPIRAN V.03
RINCIAN DANA BAGI HASIL PAJAK BUMI DAN BANGUNAN
MENURUT PROVINSI/KABUPATEN/KOTA
TAHUN ANGGARAN 2022

(dalam ribuan rupiah)

NO	NAMA DAERAH	BIAYA PEMUNGUTAN			
		SEKTOR			
		PERKEBUNAN	PERHUTANAN	PERTAMBANGAN	
MINYAK BUMI DAN GAS BUMI	PENGUSAHAAN PANAS BUMI				
1	2	11	12	13	14
105	Kab. Lahat	252.464	42.161	1.933.353	2.777
106	Kab. Musi Banyuasin	1.087.442	216.408	18.374.247	-
107	Kab. Musi Rawas	435.607	114.370	5.357.833	201
108	Kab. Muara Enim	277.712	124.246	12.278.513	174.231
109	Kab. Ogan Komering Ilir	807.477	559.733	96.144	-
110	Kab. Ogan Komering Ulu	146.683	11.407	1.960.588	13.412
111	Kota Palembang	-	-	74.736	-
112	Kota Prabumulih	-	-	2.795.445	-



PRESIDEN
REPUBLIK INDONESIA

LAMPIRAN V.03
RINCIAN DANA BAGI HASIL PAJAK BUMI DAN BANGUNAN
MENURUT PROVINSI/KABUPATEN/KOTA
TAHUN ANGGARAN 2022

(dalam ribuan rupiah)

NO	NAMA DAERAH	BIAYA PEMUNGUTAN			JUMLAH
		SEKTOR			
		PERTAMBANGAN MINERAL DAN BATUBARA	SEKTOR LAINNYA	JUMLAH	
1	2	15	16	17=11+12+13+14+1 5+16	18
105	Kab. Lahat	614.329	3.237	2.848.321	86.785.832
106	Kab. Musi Banyuasin	271.258	3.237	19.952.592	590.776.545
107	Kab. Musi Rawas	-	3.405	5.911.416	176.723.219
108	Kab. Muara Enim	1.458.242	3.237	14.316.181	428.154.086
109	Kab. Ogan Komering Ilir	-	3.237	1.466.591	40.758.591
110	Kab. Ogan Komering Ulu	97.084	3.237	2.232.411	69.178.638
111	Kota Palembang	-	3.650	78.386	5.942.705
112	Kota Prabumulih	-	3.237	2.798.682	87.007.504



PRESIDEN
REPUBLIK INDONESIA

LAMPIRAN V.03
RINCIAN DANA BAGI HASIL PAJAK BUMI DAN BANGUNAN
MENURUT PROVINSI/KABUPATEN/KOTA
TAHUN ANGGARAN 2022

(dalam ribuan rupiah)

NO	NAMA DAERAH	BAGI RATA	BAGIAN DAERAH		
			SEKTOR		
			PERKEBUNAN	PERHUTANAN	PERTAMBANGAN MINYAK BUMI DAN GAS BUMI
1	2	3	4	5	6
113	Kota Pagar Alam	3.606.775	404.728	-	648.491
114	Kota Lubuk Linggau	3.606.775	-	-	600.471
115	Kab. Banyuasin	3.606.775	17.423.183	1.126.093	34.140.702
116	Kab. Ogan Ilir	3.606.775	4.371.385	-	47.307.816
117	Kab. Ogan Komering Ulu Timur	3.606.775	2.377.409	265.079	1.601.089
118	Kab. Ogan Komering Ulu Selatan	3.606.775	877.113	342.906	1.309.369
119	Kab. Empat Lawang	3.606.775	1.218.981	199.526	1.153.643
120	Kab. Penukal Abab Lematang Ilir	3.606.775	2.143.816	453.357	407.374.436



PRESIDEN
REPUBLIK INDONESIA

LAMPIRAN V.03
RINCIAN DANA BAGI HASIL PAJAK BUMI DAN BANGUNAN
MENURUT PROVINSI/KABUPATEN/KOTA
TAHUN ANGGARAN 2022

(dalam ribuan rupiah)

NO	NAMA DAERAH	BAGIAN DAERAH			
		SEKTOR			
		PERTAMBANGAN		SEKTOR LAINNYA	JUMLAH
PENGUSAHAAN PANAS BUMI	MINERAL DAN BATUBARA				
1	2	7	8	9	10=4+5+6+7+8+9
113	Kota Pagar Alam	213.863	-	93.227	1.360.309
114	Kota Lubuk Linggau	-	-	93.227	693.698
115	Kab. Banyuasin	-	58.577	93.227	52.841.782
116	Kab. Ogan Ilir	-	-	93.227	51.772.428
117	Kab. Ogan Komering Ulu Timur	-	102.056	93.227	4.438.860
118	Kab. Ogan Komering Ulu Selatan	3.146.992	20.930	93.227	5.790.537
119	Kab. Empat Lawang	-	-	93.227	2.665.377
120	Kab. Penukal Abab Lematang Ilir	-	172.141	93.227	410.236.977



PRESIDEN
REPUBLIK INDONESIA

LAMPIRAN V.03
RINCIAN DANA BAGI HASIL PAJAK BUMI DAN BANGUNAN
MENURUT PROVINSI/KABUPATEN/KOTA
TAHUN ANGGARAN 2022

(dalam ribuan rupiah)

NO	NAMA DAERAH	BIAYA PEMUNGUTAN			
		SEKTOR			
		PERKEBUNAN	PERHUTANAN	PERTAMBANGAN	
MINYAK BUMI DAN GAS BUMI	PENGUSAHAAN PANAS BUMI				
1	2	11	12	13	14
113	Kota Pagar Alam	17.988	-	22.517	7.426
114	Kota Lubuk Linggau	-	-	20.850	-
115	Kab. Banyuasin	774.364	43.010	1.185.441	-
116	Kab. Ogan Ilir	194.284	-	1.642.632	-
117	Kab. Ogan Komering Ulu Timur	105.663	10.124	55.593	-
118	Kab. Ogan Komering Ulu Selatan	38.983	13.097	45.464	109.271
119	Kab. Empat Lawang	54.177	7.621	40.057	-
120	Kab. Penukal Abab Lematang Ilir	95.281	17.316	14.144.946	-



PRESIDEN
REPUBLIK INDONESIA

LAMPIRAN V.03
RINCIAN DANA BAGI HASIL PAJAK BUMI DAN BANGUNAN
MENURUT PROVINSI/KABUPATEN/KOTA
TAHUN ANGGARAN 2022

(dalam ribuan rupiah)

NO	NAMA DAERAH	BIAYA PEMUNGUTAN			JUMLAH
		SEKTOR			
		PERTAMBANGAN MINERAL DAN BATUBARA	SEKTOR LAINNYA	JUMLAH	
1	2	15	16	17=11+12+13+14+1 5+16	18
113	Kota Pagar Alam	-	3.237	51.168	5.018.252
114	Kota Lubuk Linggau	-	3.237	24.087	4.324.560
115	Kab. Banyuasin	2.034	3.237	2.008.086	58.456.643
116	Kab. Ogan Ilir	-	3.237	1.840.153	57.219.356
117	Kab. Ogan Komering Ulu Timur	3.544	3.237	178.161	8.223.796
118	Kab. Ogan Komering Ulu Selatan	727	3.237	210.779	9.608.091
119	Kab. Empat Lawang	-	3.237	105.092	6.377.244
120	Kab. Penukal Abab Lematang Ilir	5.977	3.237	14.266.757	428.110.509



PRESIDEN
REPUBLIK INDONESIA

LAMPIRAN V.03
RINCIAN DANA BAGI HASIL PAJAK BUMI DAN BANGUNAN
MENURUT PROVINSI/KABUPATEN/KOTA
TAHUN ANGGARAN 2022

(dalam ribuan rupiah)

NO	NAMA DAERAH	BAGI RATA	BAGIAN DAERAH		
			SEKTOR		
			PERKEBUNAN	PERHUTANAN	PERTAMBANGAN MINYAK BUMI DAN GAS BUMI
1	2	3	4	5	6
121	Kab. Musi Rawas Utara	3.606.775	8.057.718	165.530	7.644.572
122	Provinsi Bengkulu	-	4.674.774	332.984	1.863.571
123	Kab. Bengkulu Selatan	3.606.775	258.962	-	552.375
124	Kab. Bengkulu Utara	3.606.775	5.680.346	915.338	980.989
125	Kab. Rejang Lebong	3.606.775	78.189	-	702.780
126	Kota Bengkulu	3.606.775	-	-	631.635
127	Kab. Kaur	3.606.775	1.072.556	-	757.969
128	Kab. Seluma	3.606.775	2.491.107	-	788.044



PRESIDEN
REPUBLIK INDONESIA

LAMPIRAN V.03
RINCIAN DANA BAGI HASIL PAJAK BUMI DAN BANGUNAN
MENURUT PROVINSI/KABUPATEN/KOTA
TAHUN ANGGARAN 2022

(dalam ribuan rupiah)

NO	NAMA DAERAH	BAGIAN DAERAH			
		SEKTOR			
		PERTAMBANGAN		SEKTOR LAINNYA	JUMLAH
		PENGUSAHAAN PANAS BUMI	MINERAL DAN BATUBARA		
1	2	7	8	9	10=4+5+6+7+8+9
121	Kab. Musi Rawas Utara	74.547	1.671.457	93.227	17.707.051
122	Provinsi Bengkulu	470.295	1.433.638	233.068	9.008.330
123	Kab. Bengkulu Selatan	-	-	93.227	904.564
124	Kab. Bengkulu Utara	133.808	3.778.057	93.227	11.581.765
125	Kab. Rejang Lebong	92.725	4.003	93.227	970.924
126	Kota Bengkulu	-	-	93.227	724.862
127	Kab. Kaur	-	-	93.227	1.923.752
128	Kab. Seluma	-	106.191	93.227	3.478.569



PRESIDEN
REPUBLIK INDONESIA

LAMPIRAN V.03
RINCIAN DANA BAGI HASIL PAJAK BUMI DAN BANGUNAN
MENURUT PROVINSI/KABUPATEN/KOTA
TAHUN ANGGARAN 2022

(dalam ribuan rupiah)

NO	NAMA DAERAH	BIAYA PEMUNGUTAN			
		SEKTOR			
		PERKEBUNAN	PERHUTANAN	PERTAMBANGAN	
MINYAK BUMI DAN GAS BUMI	PENGUSAHAAN PANAS BUMI				
1	2	11	12	13	14
121	Kab. Musi Rawas Utara	358.121	6.322	265.437	2.588
122	Provinsi Bengkulu	207.768	11.099	62.119	15.677
123	Kab. Bengkulu Selatan	11.510	-	18.413	-
124	Kab. Bengkulu Utara	252.460	36.868	32.700	4.460
125	Kab. Rejang Lebong	3.475	-	23.426	3.091
126	Kota Bengkulu	-	-	21.055	-
127	Kab. Kaur	47.669	-	25.266	-
128	Kab. Seluma	110.716	-	26.268	-



PRESIDEN
REPUBLIK INDONESIA

LAMPIRAN V.03
RINCIAN DANA BAGI HASIL PAJAK BUMI DAN BANGUNAN
MENURUT PROVINSI/KABUPATEN/KOTA
TAHUN ANGGARAN 2022

(dalam ribuan rupiah)

NO	NAMA DAERAH	BIAYA PEMUNGUTAN			JUMLAH
		SEKTOR			
		PERTAMBANGAN MINERAL DAN BATUBARA	SEKTOR LAINNYA	JUMLAH	
1	2	15	16	17=11+12+13+14+15+16	18
121	Kab. Musi Rawas Utara	58.037	3.237	693.742	22.007.568
122	Provinsi Bengkulu	47.788	7.769	352.220	9.360.550
123	Kab. Bengkulu Selatan	-	3.108	33.031	4.544.370
124	Kab. Bengkulu Utara	125.935	3.108	455.531	15.644.071
125	Kab. Rejang Lebong	133	3.108	33.233	4.610.932
126	Kota Bengkulu	-	3.108	24.163	4.355.800
127	Kab. Kaur	-	3.108	76.043	5.606.570
128	Kab. Seluma	3.540	3.108	143.632	7.228.976



PRESIDEN
REPUBLIK INDONESIA

LAMPIRAN V.03
RINCIAN DANA BAGI HASIL PAJAK BUMI DAN BANGUNAN
MENURUT PROVINSI/KABUPATEN/KOTA
TAHUN ANGGARAN 2022

(dalam ribuan rupiah)

NO	NAMA DAERAH	BAGI RATA	BAGIAN DAERAH		
			SEKTOR		
			PERKEBUNAN	PERHUTANAN	PERTAMBANGAN MINYAK BUMI DAN GAS BUMI
1	2	3	4	5	6
129	Kab. Mukomuko	3.606.775	7.596.304	509.254	873.395
130	Kab. Lebong	3.606.775	57.255	-	841.105
131	Kab. Kepahiang	3.606.775	139.120	-	648.186
132	Kab. Bengkulu Tengah	3.606.775	1.758.425	-	677.806
133	Provinsi Lampung	-	12.116.063	1.193.430	5.641.751
134	Kab. Lampung Barat	3.606.775	-	-	795.758
135	Kab. Lampung Selatan	3.606.775	5.688.874	-	1.638.639
136	Kab. Lampung Tengah	3.606.775	16.683.923	-	2.552.292



PRESIDEN
REPUBLIK INDONESIA

LAMPIRAN V.03
RINCIAN DANA BAGI HASIL PAJAK BUMI DAN BANGUNAN
MENURUT PROVINSI/KABUPATEN/KOTA
TAHUN ANGGARAN 2022

(dalam ribuan rupiah)

NO	NAMA DAERAH	BAGIAN DAERAH			
		SEKTOR			
		PERTAMBANGAN		SEKTOR LAINNYA	JUMLAH
		PENGUSAHAAN PANAS BUMI	MINERAL DAN BATUBARA		
1	2	7	8	9	10=4+5+6+7+8+9
129	Kab. Mukomuko	327	-	93.227	9.072.507
130	Kab. Lebong	1.666.271	130.323	93.227	2.788.181
131	Kab. Kepahiang	-	-	93.227	880.533
132	Kab. Bengkulu Tengah	-	1.270.507	93.227	3.799.965
133	Provinsi Lampung	4.999.096	658.884	349.602	24.958.826
134	Kab. Lampung Barat	-	-	93.227	888.985
135	Kab. Lampung Selatan	11.183	543.219	93.227	7.975.142
136	Kab. Lampung Tengah	-	65.949	93.227	19.395.391



PRESIDEN
REPUBLIK INDONESIA

LAMPIRAN V.03
RINCIAN DANA BAGI HASIL PAJAK BUMI DAN BANGUNAN
MENURUT PROVINSI/KABUPATEN/KOTA
TAHUN ANGGARAN 2022

(dalam ribuan rupiah)

NO	NAMA DAERAH	BIAYA PEMUNGUTAN			
		SEKTOR			
		PERKEBUNAN	PERHUTANAN	PERTAMBANGAN	
MINYAK BUMI DAN GAS BUMI	PENGUSAHAAN PANAS BUMI				
1	2	11	12	13	14
129	Kab. Mukomuko	337.613	20.512	29.113	11
130	Kab. Lebong	2.545	-	28.037	55.542
131	Kab. Kepahiang	6.183	-	21.606	-
132	Kab. Bengkulu Tengah	78.152	-	22.594	-
133	Provinsi Lampung	538.492	46.412	188.058	166.637
134	Kab. Lampung Barat	-	-	26.525	-
135	Kab. Lampung Selatan	252.839	-	54.621	373
136	Kab. Lampung Tengah	741.508	-	85.076	-



PRESIDEN
REPUBLIK INDONESIA

LAMPIRAN V.03
RINCIAN DANA BAGI HASIL PAJAK BUMI DAN BANGUNAN
MENURUT PROVINSI/KABUPATEN/KOTA
TAHUN ANGGARAN 2022

(dalam ribuan rupiah)

NO	NAMA DAERAH	BIAYA PEMUNGUTAN			JUMLAH
		SEKTOR			
		PERTAMBANGAN MINERAL DAN BATUBARA	SEKTOR LAINNYA	JUMLAH	
1	2	15	16	17=11+12+13+14+15+16	18
129	Kab. Mukomuko	-	3.108	390.357	13.069.639
130	Kab. Lebong	4.344	3.108	93.576	6.488.532
131	Kab. Kepahiang	-	3.108	30.897	4.518.205
132	Kab. Bengkulu Tengah	42.350	3.108	146.204	7.552.944
133	Provinsi Lampung	21.963	11.653	973.215	25.932.041
134	Kab. Lampung Barat	-	3.108	29.633	4.525.393
135	Kab. Lampung Selatan	18.107	3.108	329.048	11.910.965
136	Kab. Lampung Tengah	2.198	3.108	831.890	23.834.056



PRESIDEN
REPUBLIK INDONESIA

LAMPIRAN V.03
RINCIAN DANA BAGI HASIL PAJAK BUMI DAN BANGUNAN
MENURUT PROVINSI/KABUPATEN/KOTA
TAHUN ANGGARAN 2022

(dalam ribuan rupiah)

NO	NAMA DAERAH	BAGI RATA	BAGIAN DAERAH		
			SEKTOR		
			PERKEBUNAN	PERHUTANAN	PERTAMBANGAN MINYAK BUMI DAN GAS BUMI
1	2	3	4	5	6
137	Kab. Lampung Utara	3.606.775	3.223.890	-	1.342.063
138	Kab. Lampung Timur	3.606.775	736.759	-	6.271.898
139	Kab. Tanggamus	3.606.775	358.626	-	1.290.819
140	Kab. Tulang Bawang	3.606.775	7.374.814	-	1.290.048
141	Kab. Way Kanan	3.606.775	4.077.814	3.227.917	1.287.255
142	Kota Bandar Lampung	3.606.775	-	-	1.507.798
143	Kota Metro	3.606.775	-	-	453.741
144	Kab. Pesawaran	3.606.775	2.121.694	-	971.351



PRESIDEN
REPUBLIK INDONESIA

LAMPIRAN V.03
RINCIAN DANA BAGI HASIL PAJAK BUMI DAN BANGUNAN
MENURUT PROVINSI/KABUPATEN/KOTA
TAHUN ANGGARAN 2022

(dalam ribuan rupiah)

NO	NAMA DAERAH	BAGIAN DAERAH			
		SEKTOR			
		PERTAMBANGAN		SEKTOR LAINNYA	JUMLAH
		PENGUSAHAAN PANAS BUMI	MINERAL DAN BATUBARA		
1	2	7	8	9	10=4+5+6+7+8+9
137	Kab. Lampung Utara	-	50.268	93.227	4.709.448
138	Kab. Lampung Timur	-	-	93.227	7.101.884
139	Kab. Tanggamus	19.987.996	1.935.023	93.227	23.665.691
140	Kab. Tulang Bawang	-	25.933	93.227	8.784.022
141	Kab. Way Kanan	-	52.359	93.227	8.738.572
142	Kota Bandar Lampung	-	8.397	93.227	1.609.422
143	Kota Metro	-	-	93.227	546.968
144	Kab. Pesawaran	-	65.678	93.227	3.251.950



PRESIDEN
REPUBLIK INDONESIA

LAMPIRAN V.03
RINCIAN DANA BAGI HASIL PAJAK BUMI DAN BANGUNAN
MENURUT PROVINSI/KABUPATEN/KOTA
TAHUN ANGGARAN 2022

(dalam ribuan rupiah)

NO	NAMA DAERAH	BIAYA PEMUNGUTAN			
		SEKTOR			
		PERKEBUNAN	PERHUTANAN	PERTAMBANGAN	
MINYAK BUMI DAN GAS BUMI	PENGUSAHAAN PANAS BUMI				
1	2	11	12	13	14
137	Kab. Lampung Utara	143.284	-	44.735	-
138	Kab. Lampung Timur	32.745	-	209.063	-
139	Kab. Tanggamus	15.939	-	43.027	666.266
140	Kab. Tulang Bawang	327.770	-	43.002	-
141	Kab. Way Kanan	181.236	125.530	42.908	-
142	Kota Bandar Lampung	-	-	50.260	-
143	Kota Metro	-	-	15.125	-
144	Kab. Pesawaran	94.298	-	32.378	-



PRESIDEN
REPUBLIK INDONESIA

LAMPIRAN V.03
RINCIAN DANA BAGI HASIL PAJAK BUMI DAN BANGUNAN
MENURUT PROVINSI/KABUPATEN/KOTA
TAHUN ANGGARAN 2022

(dalam ribuan rupiah)

NO	NAMA DAERAH	BIAYA PEMUNGUTAN			JUMLAH
		SEKTOR		JUMLAH	
		PERTAMBANGAN MINERAL DAN BATUBARA	SEKTOR LAINNYA		
1	2	15	16	17=11+12+13+14+15+16	18
137	Kab. Lampung Utara	1.676	3.108	192.803	8.509.026
138	Kab. Lampung Timur	-	3.108	244.916	10.953.575
139	Kab. Tanggamus	64.501	3.108	792.841	28.065.307
140	Kab. Tulang Bawang	865	3.108	374.745	12.765.542
141	Kab. Way Kanan	1.745	3.108	354.527	12.699.874
142	Kota Bandar Lampung	280	3.108	53.648	5.269.845
143	Kota Metro	-	3.108	18.233	4.171.976
144	Kab. Pesawaran	2.189	3.108	131.973	6.990.698



PRESIDEN
REPUBLIK INDONESIA

LAMPIRAN V.03
RINCIAN DANA BAGI HASIL PAJAK BUMI DAN BANGUNAN
MENURUT PROVINSI/KABUPATEN/KOTA
TAHUN ANGGARAN 2022

(dalam ribuan rupiah)

NO	NAMA DAERAH	BAGI RATA	BAGIAN DAERAH		
			SEKTOR		
			PERKEBUNAN	PERHUTANAN	PERTAMBANGAN
MINYAK BUMI DAN GAS BUMI					
1	2	3	4	5	6
145	Kab. Pringsewu	3.606.775	-	-	703.958
146	Kab. Mesuji	3.606.775	8.415.328	1.545.803	766.854
147	Kab. Tulang Bawang Barat	3.606.775	1.864.403	-	828.257
148	Kab. Pesisir Barat	3.606.775	322.639	-	866.274
149	Provinsi DKI Jakarta	3.606.580	-	-	29.975.091
150	Provinsi Jawa Barat	-	10.735.894	3.942.343	64.839.925
151	Kab. Bandung	3.606.775	8.818.130	127.340	4.402.973
152	Kab. Bekasi	3.606.775	-	-	35.883.608



PRESIDEN
REPUBLIK INDONESIA

LAMPIRAN V.03
RINCIAN DANA BAGI HASIL PAJAK BUMI DAN BANGUNAN
MENURUT PROVINSI/KABUPATEN/KOTA
TAHUN ANGGARAN 2022

(dalam ribuan rupiah)

NO	NAMA DAERAH	BAGIAN DAERAH			
		SEKTOR			
		PERTAMBANGAN		SEKTOR LAINNYA	JUMLAH
		PENGUSAHAAN PANAS BUMI	MINERAL DAN BATUBARA		
1	2	7	8	9	10=4+5+6+7+8+9
145	Kab. Pringsewu	-	23.384	93.227	820.569
146	Kab. Mesuji	-	15.370	93.227	10.836.582
147	Kab. Tulang Bawang Barat	-	-	93.227	2.785.887
148	Kab. Pesisir Barat	-	29.474	93.227	1.311.614
149	Provinsi DKI Jakarta	-	-	144.518	30.119.609
150	Provinsi Jawa Barat	33.513.368	5.818.078	636.387	119.485.995
151	Kab. Bandung	59.453.100	-	97.559	72.899.102
152	Kab. Bekasi	-	346.365	95.688	36.325.661



PRESIDEN
REPUBLIK INDONESIA

LAMPIRAN V.03
RINCIAN DANA BAGI HASIL PAJAK BUMI DAN BANGUNAN
MENURUT PROVINSI/KABUPATEN/KOTA
TAHUN ANGGARAN 2022

(dalam ribuan rupiah)

NO	NAMA DAERAH	BIAYA PEMUNGUTAN			
		SEKTOR			
		PERKEBUNAN	PERHUTANAN	PERTAMBANGAN	
MINYAK BUMI DAN GAS BUMI	PENGUSAHAAN PANAS BUMI				
1	2	11	12	13	14
145	Kab. Pringsewu	-	-	23.465	-
146	Kab. Mesuji	374.015	60.115	25.562	-
147	Kab. Tulang Bawang Barat	82.862	-	27.609	-
148	Kab. Pesisir Barat	14.339	-	28.876	-
149	Provinsi DKI Jakarta	-	-	999.170	-
150	Provinsi Jawa Barat	119.288	38.328	540.333	279.278
151	Kab. Bandung	465.401	5.881	174.284	2.353.352
152	Kab. Bekasi	-	-	1.420.393	-



PRESIDEN
REPUBLIK INDONESIA

LAMPIRAN V.03
RINCIAN DANA BAGI HASIL PAJAK BUMI DAN BANGUNAN
MENURUT PROVINSI/KABUPATEN/KOTA
TAHUN ANGGARAN 2022

(dalam ribuan rupiah)

NO	NAMA DAERAH	BIAYA PEMUNGUTAN			JUMLAH
		SEKTOR		JUMLAH	
		PERTAMBANGAN MINERAL DAN BATUBARA	SEKTOR LAINNYA		
1	2	15	16	17=11+12+13+14+15+16	18
145	Kab. Pringsewu	779	3.108	27.352	4.454.696
146	Kab. Mesuji	512	3.108	463.312	14.906.669
147	Kab. Tulang Bawang Barat	-	3.108	113.579	6.506.241
148	Kab. Pesisir Barat	982	3.108	47.305	4.965.694
149	Provinsi DKI Jakarta	-	4.817	1.003.987	34.730.176
150	Provinsi Jawa Barat	48.484	5.303	1.031.014	120.517.009
151	Kab. Bandung	-	3.862	3.002.780	79.508.657
152	Kab. Bekasi	13.710	3.788	1.437.891	41.370.327



PRESIDEN
REPUBLIK INDONESIA

LAMPIRAN V.03
RINCIAN DANA BAGI HASIL PAJAK BUMI DAN BANGUNAN
MENURUT PROVINSI/KABUPATEN/KOTA
TAHUN ANGGARAN 2022

(dalam ribuan rupiah)

NO	NAMA DAERAH	BAGI RATA	BAGIAN DAERAH		
			SEKTOR		
			PERKEBUNAN	PERHUTANAN	PERTAMBANGAN
MINYAK BUMI DAN GAS BUMI					
1	2	3	4	5	6
153	Kab. Bogor	3.606.775	3.728.692	-	6.240.952
154	Kab. Ciamis	3.606.775	455.338	805.971	1.805.923
155	Kab. Cianjur	3.606.775	3.202.440	2.360.648	3.337.847
156	Kab. Cirebon	3.606.775	-	210.180	10.051.844
157	Kab. Garut	3.606.775	5.517.584	256.674	3.316.633
158	Kab. Indramayu	3.606.775	2.713.364	934.444	90.866.300
159	Kab. Karawang	3.606.775	-	-	20.427.302
160	Kab. Kuningan	3.606.775	65.546	894.300	1.702.783



PRESIDEN
REPUBLIK INDONESIA

LAMPIRAN V.03
RINCIAN DANA BAGI HASIL PAJAK BUMI DAN BANGUNAN
MENURUT PROVINSI/KABUPATEN/KOTA
TAHUN ANGGARAN 2022

(dalam ribuan rupiah)

NO	NAMA DAERAH	BAGIAN DAERAH			
		SEKTOR			
		PERTAMBANGAN		SEKTOR LAINNYA	JUMLAH
		PENGUSAHAAN PANAS BUMI	MINERAL DAN BATUBARA		
1	2	7	8	9	10=4+5+6+7+8+9
153	Kab. Bogor	20.507.250	17.928.520	93.249	48.498.663
154	Kab. Ciamis	-	-	93.227	3.160.459
155	Kab. Cianjur	67.374	97.009	93.227	9.158.545
156	Kab. Cirebon	-	1.812.421	97.670	12.172.115
157	Kab. Garut	32.193.636	15.750	93.227	41.393.504
158	Kab. Indramayu	-	-	107.595	94.621.703
159	Kab. Karawang	-	-	93.227	20.520.529
160	Kab. Kuningan	-	-	93.227	2.755.856



PRESIDEN
REPUBLIK INDONESIA

LAMPIRAN V.03
RINCIAN DANA BAGI HASIL PAJAK BUMI DAN BANGUNAN
MENURUT PROVINSI/KABUPATEN/KOTA
TAHUN ANGGARAN 2022

(dalam ribuan rupiah)

NO	NAMA DAERAH	BIAYA PEMUNGUTAN			
		SEKTOR			
		PERKEBUNAN	PERHUTANAN	PERTAMBANGAN	
MINYAK BUMI DAN GAS BUMI	PENGUSAHAAN PANAS BUMI				
1	2	11	12	13	14
153	Kab. Bogor	196.792	-	247.038	811.745
154	Kab. Ciamis	24.032	37.220	71.484	-
155	Kab. Cianjur	169.018	109.016	132.123	2.667
156	Kab. Cirebon	-	9.706	397.886	-
157	Kab. Garut	291.206	11.853	131.283	1.274.331
158	Kab. Indramayu	143.205	43.153	3.596.791	-
159	Kab. Karawang	-	-	808.581	-
160	Kab. Kuningan	3.459	41.299	67.402	-



PRESIDEN
REPUBLIK INDONESIA

LAMPIRAN V.03
RINCIAN DANA BAGI HASIL PAJAK BUMI DAN BANGUNAN
MENURUT PROVINSI/KABUPATEN/KOTA
TAHUN ANGGARAN 2022

(dalam ribuan rupiah)

NO	NAMA DAERAH	BIAYA PEMUNGUTAN			JUMLAH
		SEKTOR			
		PERTAMBANGAN MINERAL DAN BATUBARA	SEKTOR LAINNYA	JUMLAH	
1	2	15	16	17=11+12+13+14+15+16	18
153	Kab. Bogor	709.671	3.691	1.968.937	54.074.375
154	Kab. Ciamis	-	3.690	136.426	6.903.660
155	Kab. Cianjur	3.840	3.690	420.354	13.185.674
156	Kab. Cirebon	71.742	3.866	483.200	16.262.090
157	Kab. Garut	623	3.690	1.712.986	46.713.265
158	Kab. Indramayu	-	4.259	3.787.408	102.015.886
159	Kab. Karawang	-	3.690	812.271	24.939.575
160	Kab. Kuningan	-	3.690	115.850	6.478.481



PRESIDEN
REPUBLIK INDONESIA

LAMPIRAN V.03
RINCIAN DANA BAGI HASIL PAJAK BUMI DAN BANGUNAN
MENURUT PROVINSI/KABUPATEN/KOTA
TAHUN ANGGARAN 2022

(dalam ribuan rupiah)

NO	NAMA DAERAH	BAGI RATA	BAGIAN DAERAH		
			SEKTOR		
			PERKEBUNAN	PERHUTANAN	PERTAMBANGAN MINYAK BUMI DAN GAS BUMI
1	2	3	4	5	6
161	Kab. Majalengka	3.606.775	2.393.184	295.815	9.291.342
162	Kab. Purwakarta	3.606.775	1.124.384	1.113.278	1.562.796
163	Kab. Subang	3.606.775	7.606.268	567.306	44.296.394
164	Kab. Sukabumi	3.606.775	5.599.190	3.124.713	3.633.850
165	Kab. Sumedang	3.606.775	56.561	1.039.249	1.684.192
166	Kab. Tasikmalaya	3.606.775	1.036.825	1.045.266	2.584.602
167	Kota Bandung	3.606.775	-	-	3.095.297
168	Kota Bekasi	3.606.775	-	-	4.666.241



PRESIDEN
REPUBLIK INDONESIA

LAMPIRAN V.03
RINCIAN DANA BAGI HASIL PAJAK BUMI DAN BANGUNAN
MENURUT PROVINSI/KABUPATEN/KOTA
TAHUN ANGGARAN 2022

(dalam ribuan rupiah)

NO	NAMA DAERAH	BAGIAN DAERAH			
		SEKTOR			
		PERTAMBANGAN		SEKTOR LAINNYA	JUMLAH
		PENGUSAHAAN PANAS BUMI	MINERAL DAN BATUBARA		
1	2	7	8	9	10=4+5+6+7+8+9
161	Kab. Majalengka	-	-	93.227	12.073.568
162	Kab. Purwakarta	-	315.530	93.227	4.209.215
163	Kab. Subang	-	-	93.227	52.563.195
164	Kab. Sukabumi	20.900.954	937.280	95.937	34.291.924
165	Kab. Sumedang	-	26.405	93.227	2.899.634
166	Kab. Tasikmalaya	846.360	10.390	93.227	5.616.670
167	Kota Bandung	-	-	93.227	3.188.524
168	Kota Bekasi	-	-	89.954	4.756.195



PRESIDEN
REPUBLIK INDONESIA

LAMPIRAN V.03
RINCIAN DANA BAGI HASIL PAJAK BUMI DAN BANGUNAN
MENURUT PROVINSI/KABUPATEN/KOTA
TAHUN ANGGARAN 2022

(dalam ribuan rupiah)

NO	NAMA DAERAH	BIAYA PEMUNGUTAN			
		SEKTOR			
		PERKEBUNAN	PERHUTANAN	PERTAMBANGAN	
MINYAK BUMI DAN GAS BUMI	PENGUSAHAAN PANAS BUMI				
1	2	11	12	13	14
161	Kab. Majalengka	126.307	13.661	367.782	-
162	Kab. Purwakarta	59.342	51.412	61.861	-
163	Kab. Subang	401.442	26.199	1.753.399	-
164	Kab. Sukabumi	295.513	144.301	143.840	827.329
165	Kab. Sumedang	2.985	47.993	66.666	-
166	Kab. Tasikmalaya	54.722	48.271	102.307	33.502
167	Kota Bandung	-	-	122.522	-
168	Kota Bekasi	-	-	184.705	-



PRESIDEN
REPUBLIK INDONESIA

LAMPIRAN V.03
RINCIAN DANA BAGI HASIL PAJAK BUMI DAN BANGUNAN
MENURUT PROVINSI/KABUPATEN/KOTA
TAHUN ANGGARAN 2022

(dalam ribuan rupiah)

NO	NAMA DAERAH	BIAYA PEMUNGUTAN			JUMLAH
		SEKTOR			
		PERTAMBANGAN MINERAL DAN BATUBARA	SEKTOR LAINNYA	JUMLAH	
1	2	15	16	17=11+12+13+14+15+16	18
161	Kab. Majalengka	-	3.690	511.440	16.191.783
162	Kab. Purwakarta	12.490	3.690	188.795	8.004.785
163	Kab. Subang	-	3.690	2.184.730	58.354.700
164	Kab. Sukabumi	37.101	3.798	1.451.882	39.350.581
165	Kab. Sumedang	1.046	3.690	122.380	6.628.789
166	Kab. Tasikmalaya	411	3.690	242.903	9.466.348
167	Kota Bandung	-	3.690	126.212	6.921.511
168	Kota Bekasi	-	3.561	188.266	8.551.236



PRESIDEN
REPUBLIK INDONESIA

LAMPIRAN V.03
RINCIAN DANA BAGI HASIL PAJAK BUMI DAN BANGUNAN
MENURUT PROVINSI/KABUPATEN/KOTA
TAHUN ANGGARAN 2022

(dalam ribuan rupiah)

NO	NAMA DAERAH	BAGI RATA	BAGIAN DAERAH		
			SEKTOR		
			PERKEBUNAN	PERHUTANAN	PERTAMBANGAN
MINYAK BUMI DAN GAS BUMI					
1	2	3	4	5	6
169	Kota Bogor	3.606.775	-	-	1.354.409
170	Kota Cirebon	3.606.775	-	-	1.106.249
171	Kota Depok	3.606.775	-	-	2.340.373
172	Kota Sukabumi	3.606.775	-	-	503.521
173	Kota Tasikmalaya	3.606.775	-	41.231	972.677
174	Kota Cimahi	3.606.775	-	-	748.584
175	Kota Banjar	3.606.775	131.988	160.244	542.693
176	Kab. Bandung Barat	3.606.775	1.948.419	903.917	2.159.153



PRESIDEN
REPUBLIK INDONESIA

LAMPIRAN V.03
RINCIAN DANA BAGI HASIL PAJAK BUMI DAN BANGUNAN
MENURUT PROVINSI/KABUPATEN/KOTA
TAHUN ANGGARAN 2022

(dalam ribuan rupiah)

NO	NAMA DAERAH	BAGIAN DAERAH			
		SEKTOR			
		PERTAMBANGAN		SEKTOR LAINNYA	JUMLAH
PENGUSAHAAN PANAS BUMI	MINERAL DAN BATUBARA				
1	2	7	8	9	10=4+5+6+7+8+9
169	Kota Bogor	7.577	-	93.227	1.455.213
170	Kota Cirebon	-	-	93.873	1.200.122
171	Kota Depok	-	-	93.227	2.433.600
172	Kota Sukabumi	-	-	95.933	599.454
173	Kota Tasikmalaya	-	20.486	93.227	1.127.621
174	Kota Cimahi	-	-	93.227	841.811
175	Kota Banjar	-	-	93.227	928.152
176	Kab. Bandung Barat	41.396	235.745	93.227	5.381.857



PRESIDEN
REPUBLIK INDONESIA

LAMPIRAN V.03
RINCIAN DANA BAGI HASIL PAJAK BUMI DAN BANGUNAN
MENURUT PROVINSI/KABUPATEN/KOTA
TAHUN ANGGARAN 2022

(dalam ribuan rupiah)

NO	NAMA DAERAH	BIAYA PEMUNGUTAN			
		SEKTOR			
		PERKEBUNAN	PERHUTANAN	PERTAMBANGAN	
MINYAK BUMI DAN GAS BUMI	PENGUSAHAAN PANAS BUMI				
1	2	11	12	13	14
169	Kota Bogor	-	-	53.612	300
170	Kota Cirebon	-	-	43.789	-
171	Kota Depok	-	-	92.640	-
172	Kota Sukabumi	-	-	19.931	-
173	Kota Tasikmalaya	-	1.904	38.502	-
174	Kota Cimahi	-	-	29.631	-
175	Kota Banjar	6.966	7.400	21.482	-
176	Kab. Bandung Barat	102.833	41.743	85.466	1.639



PRESIDEN
REPUBLIK INDONESIA

LAMPIRAN V.03
RINCIAN DANA BAGI HASIL PAJAK BUMI DAN BANGUNAN
MENURUT PROVINSI/KABUPATEN/KOTA
TAHUN ANGGARAN 2022

(dalam ribuan rupiah)

NO	NAMA DAERAH	BIAYA PEMUNGUTAN			JUMLAH
		SEKTOR			
		PERTAMBANGAN MINERAL DAN BATUBARA	SEKTOR LAINNYA	JUMLAH	
1	2	15	16	17=11+12+13+14+15+16	18
169	Kota Bogor	-	3.690	57.602	5.119.590
170	Kota Cirebon	-	3.716	47.505	4.854.402
171	Kota Depok	-	3.690	96.330	6.136.705
172	Kota Sukabumi	-	3.797	23.728	4.229.957
173	Kota Tasikmalaya	811	3.690	44.907	4.779.303
174	Kota Cimahi	-	3.690	33.321	4.481.907
175	Kota Banjar	-	3.690	39.538	4.574.465
176	Kab. Bandung Barat	9.332	3.690	244.703	9.233.335



PRESIDEN
REPUBLIK INDONESIA

LAMPIRAN V.03
RINCIAN DANA BAGI HASIL PAJAK BUMI DAN BANGUNAN
MENURUT PROVINSI/KABUPATEN/KOTA
TAHUN ANGGARAN 2022

(dalam ribuan rupiah)

NO	NAMA DAERAH	BAGI RATA	BAGIAN DAERAH		
			SEKTOR		
			PERKEBUNAN	PERHUTANAN	PERTAMBANGAN MINYAK BUMI DAN GAS BUMI
1	2	3	4	5	6
177	Kab. Pangandaran	3.606.775	477.330	703.672	781.159
178	Provinsi Jawa Tengah	-	6.372.695	10.863.040	30.327.538
179	Kab. Banjarnegara	3.606.775	18.957	952.153	1.451.419
180	Kab. Banyumas	3.606.775	699.144	1.640.315	2.622.977
181	Kab. Batang	3.606.775	3.393.809	611.100	1.322.033
182	Kab. Blora	3.606.775	-	7.018.560	60.680.294
183	Kab. Boyolali	3.606.775	-	1.408.777	1.473.782
184	Kab. Brebes	3.606.775	476.106	3.610.637	2.817.733



PRESIDEN
REPUBLIK INDONESIA

LAMPIRAN V.03
RINCIAN DANA BAGI HASIL PAJAK BUMI DAN BANGUNAN
MENURUT PROVINSI/KABUPATEN/KOTA
TAHUN ANGGARAN 2022

(dalam ribuan rupiah)

NO	NAMA DAERAH	BAGIAN DAERAH			
		SEKTOR			
		PERTAMBANGAN		SEKTOR LAINNYA	JUMLAH
		PENGUSAHAAN PANAS BUMI	MINERAL DAN BATUBARA		
1	2	7	8	9	10=4+5+6+7+8+9
177	Kab. Pangandaran	-	-	93.227	2.055.388
178	Provinsi Jawa Tengah	1.682.645	1.037.391	934.139	51.217.448
179	Kab. Banjarnegara	3.872.546	-	93.227	6.388.302
180	Kab. Banyumas	243.224	772.116	93.227	6.071.003
181	Kab. Batang	-	-	93.227	5.420.169
182	Kab. Blora	-	-	93.227	67.792.081
183	Kab. Boyolali	-	-	93.227	2.975.786
184	Kab. Brebes	28.873	40.029	93.227	7.066.605



PRESIDEN
REPUBLIK INDONESIA

LAMPIRAN V.03
RINCIAN DANA BAGI HASIL PAJAK BUMI DAN BANGUNAN
MENURUT PROVINSI/KABUPATEN/KOTA
TAHUN ANGGARAN 2022

(dalam ribuan rupiah)

NO	NAMA DAERAH	BIAYA PEMUNGUTAN			
		SEKTOR			
		PERKEBUNAN	PERHUTANAN	PERTAMBANGAN	
MINYAK BUMI DAN GAS BUMI	PENGUSAHAAN PANAS BUMI				
1	2	11	12	13	14
177	Kab. Pangandaran	25.192	32.496	30.921	-
178	Provinsi Jawa Tengah	236.144	422.452	1.010.918	56.088
179	Kab. Banjarnegara	878	37.028	48.381	129.085
180	Kab. Banyumas	32.365	63.790	87.433	8.108
181	Kab. Batang	157.105	23.765	44.068	-
182	Kab. Blora	-	272.944	2.022.676	-
183	Kab. Boyolali	-	54.786	49.126	-
184	Kab. Brebes	22.040	140.414	93.924	962



PRESIDEN
REPUBLIK INDONESIA

LAMPIRAN V.03
RINCIAN DANA BAGI HASIL PAJAK BUMI DAN BANGUNAN
MENURUT PROVINSI/KABUPATEN/KOTA
TAHUN ANGGARAN 2022

(dalam ribuan rupiah)

NO	NAMA DAERAH	BIAYA PEMUNGUTAN			JUMLAH
		SEKTOR			
		PERTAMBANGAN MINERAL DAN BATUBARA	SEKTOR LAINNYA	JUMLAH	
1	2	15	16	17=11+12+13+14+15+16	18
177	Kab. Pangandaran	-	3.690	92.299	5.754.462
178	Provinsi Jawa Tengah	34.580	31.138	1.791.320	53.008.768
179	Kab. Banjarnegara	-	3.108	218.480	10.213.557
180	Kab. Banyumas	25.737	3.108	220.541	9.898.319
181	Kab. Batang	-	3.108	228.046	9.254.990
182	Kab. Blora	-	3.108	2.298.728	73.697.584
183	Kab. Boyolali	-	3.108	107.020	6.689.581
184	Kab. Brebes	1.334	3.108	261.782	10.935.162



PRESIDEN
REPUBLIK INDONESIA

LAMPIRAN V.03
RINCIAN DANA BAGI HASIL PAJAK BUMI DAN BANGUNAN
MENURUT PROVINSI/KABUPATEN/KOTA
TAHUN ANGGARAN 2022

(dalam ribuan rupiah)

NO	NAMA DAERAH	BAGI RATA	BAGIAN DAERAH		
			SEKTOR		
			PERKEBUNAN	PERHUTANAN	PERTAMBANGAN MINYAK BUMI DAN GAS BUMI
1	2	3	4	5	6
185	Kab. Cilacap	3.606.775	3.562.445	2.958.459	2.970.294
186	Kab. Demak	3.606.775	-	260.179	1.903.180
187	Kab. Grobogan	3.606.775	-	6.709.161	6.735.314
188	Kab. Jepara	3.606.775	2.701.556	677.499	1.777.845
189	Kab. Karanganyar	3.606.775	1.448.772	19.078	1.286.664
190	Kab. Kebumen	3.606.775	-	1.211.672	1.954.985
191	Kab. Kendal	3.606.775	3.845.342	1.008.528	2.189.666
192	Kab. Klaten	3.606.775	-	69.946	1.752.775



PRESIDEN
REPUBLIK INDONESIA

LAMPIRAN V.03
RINCIAN DANA BAGI HASIL PAJAK BUMI DAN BANGUNAN
MENURUT PROVINSI/KABUPATEN/KOTA
TAHUN ANGGARAN 2022

(dalam ribuan rupiah)

NO	NAMA DAERAH	BAGIAN DAERAH			
		SEKTOR			
		PERTAMBANGAN		SEKTOR LAINNYA	JUMLAH
		PENGUSAHAAN PANAS BUMI	MINERAL DAN BATUBARA		
1	2	7	8	9	10=4+5+6+7+8+9
185	Kab. Cilacap	-	2.109.377	115.615	11.716.190
186	Kab. Demak	-	-	93.227	2.256.586
187	Kab. Grobogan	-	-	93.227	13.537.702
188	Kab. Jepara	-	21.483	93.227	5.271.610
189	Kab. Karanganyar	-	-	93.227	2.847.741
190	Kab. Kebumen	-	-	93.243	3.259.900
191	Kab. Kendal	-	-	93.227	7.136.763
192	Kab. Klaten	-	-	93.227	1.915.948



PRESIDEN
REPUBLIK INDONESIA

LAMPIRAN V.03
RINCIAN DANA BAGI HASIL PAJAK BUMI DAN BANGUNAN
MENURUT PROVINSI/KABUPATEN/KOTA
TAHUN ANGGARAN 2022

(dalam ribuan rupiah)

NO	NAMA DAERAH	BIAYA PEMUNGUTAN			
		SEKTOR			
		PERKEBUNAN	PERHUTANAN	PERTAMBANGAN	
MINYAK BUMI DAN GAS BUMI	PENGUSAHAAN PANAS BUMI				
1	2	11	12	13	14
185	Kab. Cilacap	164.912	115.051	99.010	-
186	Kab. Demak	-	10.118	63.439	-
187	Kab. Grobogan	-	260.912	224.510	-
188	Kab. Jepara	125.060	26.347	59.262	-
189	Kab. Karanganyar	67.066	742	42.889	-
190	Kab. Kebumen	-	47.121	65.166	-
191	Kab. Kendal	178.007	39.221	72.989	-
192	Kab. Klaten	-	2.720	58.426	-



PRESIDEN
REPUBLIK INDONESIA

LAMPIRAN V.03
RINCIAN DANA BAGI HASIL PAJAK BUMI DAN BANGUNAN
MENURUT PROVINSI/KABUPATEN/KOTA
TAHUN ANGGARAN 2022

(dalam ribuan rupiah)

NO	NAMA DAERAH	BIAYA PEMUNGUTAN			JUMLAH
		SEKTOR			
		PERTAMBANGAN MINERAL DAN BATUBARA	SEKTOR LAINNYA	JUMLAH	
1	2	15	16	17=11+12+13+14+15+16	18
185	Kab. Cilacap	70.313	3.854	453.140	15.776.105
186	Kab. Demak	-	3.108	76.665	5.940.026
187	Kab. Grobogan	-	3.108	488.530	17.633.007
188	Kab. Jepara	716	3.108	214.493	9.092.878
189	Kab. Karanganyar	-	3.108	113.805	6.568.321
190	Kab. Kebumen	-	3.108	115.395	6.982.070
191	Kab. Kendal	-	3.108	293.325	11.036.863
192	Kab. Klaten	-	3.108	64.254	5.586.977



PRESIDEN
REPUBLIK INDONESIA

LAMPIRAN V.03
RINCIAN DANA BAGI HASIL PAJAK BUMI DAN BANGUNAN
MENURUT PROVINSI/KABUPATEN/KOTA
TAHUN ANGGARAN 2022

(dalam ribuan rupiah)

NO	NAMA DAERAH	BAGI RATA	BAGIAN DAERAH		
			SEKTOR		
			PERKEBUNAN	PERHUTANAN	PERTAMBANGAN
MINYAK BUMI DAN GAS BUMI					
1	2	3	4	5	6
193	Kab. Kudus	3.606.775	-	74.989	1.410.461
194	Kab. Magelang	3.606.775	43.274	342.330	1.775.323
195	Kab. Pati	3.606.775	1.394.556	1.594.759	1.951.025
196	Kab. Pekalongan	3.606.775	1.238.849	1.110.984	1.362.969
197	Kab. Pemasang	3.606.775	535.522	2.337.672	2.059.187
198	Kab. Purbalingga	3.606.775	-	333.682	1.375.267
199	Kab. Purworejo	3.606.775	-	783.690	1.175.962
200	Kab. Rembang	3.606.775	-	1.702.770	1.276.888



PRESIDEN
REPUBLIK INDONESIA

LAMPIRAN V.03
RINCIAN DANA BAGI HASIL PAJAK BUMI DAN BANGUNAN
MENURUT PROVINSI/KABUPATEN/KOTA
TAHUN ANGGARAN 2022

(dalam ribuan rupiah)

NO	NAMA DAERAH	BAGIAN DAERAH			
		SEKTOR			
		PERTAMBANGAN		SEKTOR LAINNYA	JUMLAH
		PENGUSAHAAN PANAS BUMI	MINERAL DAN BATUBARA		
1	2	7	8	9	10=4+5+6+7+8+9
193	Kab. Kudus	-	-	93.227	1.578.677
194	Kab. Magelang	-	-	93.227	2.254.154
195	Kab. Pati	-	-	115.615	5.055.955
196	Kab. Pekalongan	-	-	115.615	3.828.417
197	Kab. Pemalang	-	-	113.917	5.046.298
198	Kab. Purbalingga	-	-	93.227	1.802.176
199	Kab. Purworejo	-	1.811	93.227	2.054.690
200	Kab. Rembang	-	1.352.093	100.127	4.431.878



PRESIDEN
REPUBLIK INDONESIA

LAMPIRAN V.03
RINCIAN DANA BAGI HASIL PAJAK BUMI DAN BANGUNAN
MENURUT PROVINSI/KABUPATEN/KOTA
TAHUN ANGGARAN 2022

(dalam ribuan rupiah)

NO	NAMA DAERAH	BIAYA PEMUNGUTAN			
		SEKTOR			
		PERKEBUNAN	PERHUTANAN	PERTAMBANGAN	
MINYAK BUMI DAN GAS BUMI	PENGUSAHAAN PANAS BUMI				
1	2	11	12	13	14
193	Kab. Kudus	-	2.916	47.015	-
194	Kab. Magelang	2.003	13.313	59.177	-
195	Kab. Pati	64.556	62.018	65.034	-
196	Kab. Pekalongan	57.348	43.205	45.432	-
197	Kab. Pemalang	24.790	90.909	68.640	-
198	Kab. Purbalingga	-	12.977	45.842	-
199	Kab. Purworejo	-	30.477	39.199	-
200	Kab. Rembang	-	66.219	42.563	-



PRESIDEN
REPUBLIK INDONESIA

LAMPIRAN V.03
RINCIAN DANA BAGI HASIL PAJAK BUMI DAN BANGUNAN
MENURUT PROVINSI/KABUPATEN/KOTA
TAHUN ANGGARAN 2022

(dalam ribuan rupiah)

NO	NAMA DAERAH	BIAYA PEMUNGUTAN			JUMLAH
		SEKTOR			
		PERTAMBANGAN MINERAL DAN BATUBARA	SEKTOR LAINNYA	JUMLAH	
1	2	15	16	17=11+12+13+14+1 5+16	18
193	Kab. Kudus	-	3.108	53.039	5.238.491
194	Kab. Magelang	-	3.108	77.601	5.938.530
195	Kab. Pati	-	3.854	195.462	8.858.192
196	Kab. Pekalongan	-	3.854	149.839	7.585.031
197	Kab. Pemasang	-	3.797	188.136	8.841.209
198	Kab. Purbalingga	-	3.108	61.927	5.470.878
199	Kab. Purworejo	60	3.108	72.844	5.734.309
200	Kab. Rembang	45.070	3.338	157.190	8.195.843



PRESIDEN
REPUBLIK INDONESIA

LAMPIRAN V.03
RINCIAN DANA BAGI HASIL PAJAK BUMI DAN BANGUNAN
MENURUT PROVINSI/KABUPATEN/KOTA
TAHUN ANGGARAN 2022

(dalam ribuan rupiah)

NO	NAMA DAERAH	BAGI RATA	BAGIAN DAERAH		
			SEKTOR		
			PERKEBUNAN	PERHUTANAN	PERTAMBANGAN MINYAK BUMI DAN GAS BUMI
1	2	3	4	5	6
201	Kab. Semarang	3.606.775	2.822.457	523.528	1.430.119
202	Kab. Sragen	3.606.775	608.412	478.451	1.405.552
203	Kab. Sukoharjo	3.606.775	313.091	6.982	1.237.313
204	Kab. Tegal	3.606.775	122.729	1.629.640	2.127.648
205	Kab. Temanggung	3.606.775	408.257	777.642	1.125.434
206	Kab. Wonogiri	3.606.775	-	803.965	1.601.731
207	Kab. Wonosobo	3.606.775	301.146	1.012.832	1.285.622
208	Kota Magelang	3.606.775	-	-	231.950



PRESIDEN
REPUBLIK INDONESIA

LAMPIRAN V.03
RINCIAN DANA BAGI HASIL PAJAK BUMI DAN BANGUNAN
MENURUT PROVINSI/KABUPATEN/KOTA
TAHUN ANGGARAN 2022

(dalam ribuan rupiah)

NO	NAMA DAERAH	BAGIAN DAERAH			
		SEKTOR			
		PERTAMBANGAN		SEKTOR LAINNYA	JUMLAH
		PENGUSAHAAN PANAS BUMI	MINERAL DAN BATUBARA		
1	2	7	8	9	10=4+5+6+7+8+9
201	Kab. Semarang	-	-	93.768	4.869.872
202	Kab. Sragen	-	-	93.227	2.585.642
203	Kab. Sukoharjo	-	-	93.227	1.650.613
204	Kab. Tegal	-	31.880	93.227	4.005.124
205	Kab. Temanggung	4.338	-	93.227	2.408.898
206	Kab. Wonogiri	1.076	7.099	93.227	2.507.098
207	Kab. Wonosobo	2.651.660	-	93.227	5.344.487
208	Kota Magelang	-	-	93.227	325.177



PRESIDEN
REPUBLIK INDONESIA

LAMPIRAN V.03
RINCIAN DANA BAGI HASIL PAJAK BUMI DAN BANGUNAN
MENURUT PROVINSI/KABUPATEN/KOTA
TAHUN ANGGARAN 2022

(dalam ribuan rupiah)

NO	NAMA DAERAH	BIAYA PEMUNGUTAN			
		SEKTOR			
		PERKEBUNAN	PERHUTANAN	PERTAMBANGAN	
MINYAK BUMI DAN GAS BUMI	PENGUSAHAAN PANAS BUMI				
1	2	11	12	13	14
201	Kab. Semarang	130.656	20.359	47.671	-
202	Kab. Sragen	28.165	18.607	46.852	-
203	Kab. Sukoharjo	14.494	272	41.244	-
204	Kab. Tegal	5.681	63.375	70.922	-
205	Kab. Temanggung	18.899	30.242	37.514	145
206	Kab. Wonogiri	-	31.265	53.391	36
207	Kab. Wonosobo	13.941	39.388	42.854	88.389
208	Kota Magelang	-	-	7.732	-



PRESIDEN
REPUBLIK INDONESIA

LAMPIRAN V.03
RINCIAN DANA BAGI HASIL PAJAK BUMI DAN BANGUNAN
MENURUT PROVINSI/KABUPATEN/KOTA
TAHUN ANGGARAN 2022

(dalam ribuan rupiah)

NO	NAMA DAERAH	BIAYA PEMUNGUTAN			JUMLAH
		SEKTOR			
		PERTAMBANGAN MINERAL DAN BATUBARA	SEKTOR LAINNYA	JUMLAH	
1	2	15	16	17=11+12+13+14+15+16	18
201	Kab. Semarang	-	3.126	201.812	8.678.459
202	Kab. Sragen	-	3.108	96.732	6.289.149
203	Kab. Sukoharjo	-	3.108	59.118	5.316.506
204	Kab. Tegal	1.063	3.108	144.149	7.756.048
205	Kab. Temanggung	-	3.108	89.908	6.105.581
206	Kab. Wonogiri	237	3.108	88.037	6.201.910
207	Kab. Wonosobo	-	3.108	187.680	9.138.942
208	Kota Magelang	-	3.108	10.840	3.942.792



PRESIDEN
REPUBLIK INDONESIA

LAMPIRAN V.03
RINCIAN DANA BAGI HASIL PAJAK BUMI DAN BANGUNAN
MENURUT PROVINSI/KABUPATEN/KOTA
TAHUN ANGGARAN 2022

(dalam ribuan rupiah)

NO	NAMA DAERAH	BAGI RATA	BAGIAN DAERAH		
			SEKTOR		
			PERKEBUNAN	PERHUTANAN	PERTAMBANGAN MINYAK BUMI DAN GAS BUMI
1	2	3	4	5	6
209	Kota Pekalongan	3.606.775	-	-	497.833
210	Kota Salatiga	3.606.775	58.148	-	320.848
211	Kota Semarang	3.606.775	-	543.732	2.922.654
212	Kota Surakarta	3.606.775	-	-	759.582
213	Kota Tegal	3.606.775	-	-	421.909
214	Provinsi DI Yogyakarta	-	1.709	-	1.306.512
215	Kab. Bantul	3.606.775	-	-	1.296.233
216	Kab. Gunungkidul	3.606.775	-	-	1.201.303



PRESIDEN
REPUBLIK INDONESIA

LAMPIRAN V.03
RINCIAN DANA BAGI HASIL PAJAK BUMI DAN BANGUNAN
MENURUT PROVINSI/KABUPATEN/KOTA
TAHUN ANGGARAN 2022

(dalam ribuan rupiah)

NO	NAMA DAERAH	BAGIAN DAERAH			
		SEKTOR			
		PERTAMBANGAN		SEKTOR LAINNYA	JUMLAH
		PENGUSAHAAN PANAS BUMI	MINERAL DAN BATUBARA		
1	2	7	8	9	10=4+5+6+7+8+9
209	Kota Pekalongan	-	-	115.615	613.448
210	Kota Salatiga	-	-	93.431	472.427
211	Kota Semarang	-	-	94.017	3.560.403
212	Kota Surakarta	-	-	93.227	852.809
213	Kota Tegal	-	-	93.545	515.454
214	Provinsi DI Yogyakarta	-	17.164	116.587	1.441.972
215	Kab. Bantul	-	-	93.440	1.389.673
216	Kab. Gunungkidul	-	-	93.227	1.294.530



PRESIDEN
REPUBLIK INDONESIA

LAMPIRAN V.03
RINCIAN DANA BAGI HASIL PAJAK BUMI DAN BANGUNAN
MENURUT PROVINSI/KABUPATEN/KOTA
TAHUN ANGGARAN 2022

(dalam ribuan rupiah)

NO	NAMA DAERAH	BIAYA PEMUNGUTAN			
		SEKTOR			
		PERKEBUNAN	PERHUTANAN	PERTAMBANGAN	
MINYAK BUMI DAN GAS BUMI	PENGUSAHAAN PANAS BUMI				
1	2	11	12	13	14
209	Kota Pekalongan	-	-	16.594	-
210	Kota Salatiga	2.692	-	10.695	-
211	Kota Semarang	-	21.145	97.422	-
212	Kota Surakarta	-	-	25.319	-
213	Kota Tegal	-	-	14.064	-
214	Provinsi DI Yogyakarta	63	-	43.550	-
215	Kab. Bantul	-	-	43.208	-
216	Kab. Gunungkidul	-	-	40.043	-



PRESIDEN
REPUBLIK INDONESIA

LAMPIRAN V.03
RINCIAN DANA BAGI HASIL PAJAK BUMI DAN BANGUNAN
MENURUT PROVINSI/KABUPATEN/KOTA
TAHUN ANGGARAN 2022

(dalam ribuan rupiah)

NO	NAMA DAERAH	BIAYA PEMUNGUTAN			JUMLAH
		SEKTOR			
		PERTAMBANGAN MINERAL DAN BATUBARA	SEKTOR LAINNYA	JUMLAH	
1	2	15	16	17=11+12+13+14+1 5+16	18
209	Kota Pekalongan	-	3.854	20.448	4.240.671
210	Kota Salatiga	-	3.114	16.501	4.095.703
211	Kota Semarang	-	3.134	121.701	7.288.879
212	Kota Surakarta	-	3.108	28.427	4.488.011
213	Kota Tegal	-	3.118	17.182	4.139.411
214	Provinsi DI Yogyakarta	572	3.886	48.071	1.490.043
215	Kab. Bantul	-	3.115	46.323	5.042.771
216	Kab. Gunungkidul	-	3.108	43.151	4.944.456



PRESIDEN
REPUBLIK INDONESIA

LAMPIRAN V.03
RINCIAN DANA BAGI HASIL PAJAK BUMI DAN BANGUNAN
MENURUT PROVINSI/KABUPATEN/KOTA
TAHUN ANGGARAN 2022

(dalam ribuan rupiah)

NO	NAMA DAERAH	BAGI RATA	BAGIAN DAERAH		
			SEKTOR		
			PERKEBUNAN	PERHUTANAN	PERTAMBANGAN MINYAK BUMI DAN GAS BUMI
1	2	3	4	5	6
217	Kab. Kulon Progo	3.606.775	6.835	-	693.948
218	Kab. Sleman	3.606.775	-	-	1.467.769
219	Kota Yogyakarta	3.606.775	-	-	566.796
220	Provinsi Jawa Timur	-	9.253.266	12.864.472	87.633.357
221	Kab. Bangkalan	3.606.775	-	166.407	4.385.831
222	Kab. Banyuwangi	3.606.775	7.882.037	5.560.723	2.725.036
223	Kab. Blitar	3.606.775	1.619.530	1.368.695	1.771.571
224	Kab. Bojonegoro	3.606.775	-	6.005.828	227.766.955



PRESIDEN
REPUBLIK INDONESIA

LAMPIRAN V.03
RINCIAN DANA BAGI HASIL PAJAK BUMI DAN BANGUNAN
MENURUT PROVINSI/KABUPATEN/KOTA
TAHUN ANGGARAN 2022

(dalam ribuan rupiah)

NO	NAMA DAERAH	BAGIAN DAERAH			
		SEKTOR			
		PERTAMBANGAN		SEKTOR LAINNYA	JUMLAH
		PENGUSAHAAN PANAS BUMI	MINERAL DAN BATUBARA		
1	2	7	8	9	10=4+5+6+7+8+9
217	Kab. Kulon Progo	-	68.654	93.227	862.664
218	Kab. Sleman	-	-	93.227	1.560.996
219	Kota Yogyakarta	-	-	93.227	660.023
220	Provinsi Jawa Timur	1.724	7.873.469	929.565	118.555.853
221	Kab. Bangkalan	-	-	93.227	4.645.465
222	Kab. Banyuwangi	-	20.792.744	93.227	37.053.767
223	Kab. Blitar	-	1.433	93.227	4.854.456
224	Kab. Bojonegoro	-	-	93.227	233.866.010



PRESIDEN
REPUBLIK INDONESIA

LAMPIRAN V.03
RINCIAN DANA BAGI HASIL PAJAK BUMI DAN BANGUNAN
MENURUT PROVINSI/KABUPATEN/KOTA
TAHUN ANGGARAN 2022

(dalam ribuan rupiah)

NO	NAMA DAERAH	BIAYA PEMUNGUTAN			
		SEKTOR			
		PERKEBUNAN	PERHUTANAN	PERTAMBANGAN	
MINYAK BUMI DAN GAS BUMI	PENGUSAHAAN PANAS BUMI				
1	2	11	12	13	14
217	Kab. Kulon Progo	316	-	23.132	-
218	Kab. Sleman	-	-	48.926	-
219	Kota Yogyakarta	-	-	18.893	-
220	Provinsi Jawa Timur	257.035	357.346	2.434.260	48
221	Kab. Bangkalan	-	6.934	152.286	-
222	Kab. Banyuwangi	383.155	231.697	94.619	-
223	Kab. Blitar	78.727	57.029	61.513	-
224	Kab. Bojonegoro	-	250.243	7.908.575	-



PRESIDEN
REPUBLIK INDONESIA

LAMPIRAN V.03
RINCIAN DANA BAGI HASIL PAJAK BUMI DAN BANGUNAN
MENURUT PROVINSI/KABUPATEN/KOTA
TAHUN ANGGARAN 2022

(dalam ribuan rupiah)

NO	NAMA DAERAH	BIAYA PEMUNGUTAN			JUMLAH
		SEKTOR			
		PERTAMBANGAN MINERAL DAN BATUBARA	SEKTOR LAINNYA	JUMLAH	
1	2	15	16	17=11+12+13+14+15+16	18
217	Kab. Kulon Progo	2.288	3.108	28.844	4.498.283
218	Kab. Sleman	-	3.108	52.034	5.219.805
219	Kota Yogyakarta	-	3.108	22.001	4.288.799
220	Provinsi Jawa Timur	218.708	25.821	3.293.218	121.849.071
221	Kab. Bangkalan	-	3.237	162.457	8.414.697
222	Kab. Banyuwangi	721.970	3.237	1.434.678	42.095.220
223	Kab. Blitar	50	3.237	200.556	8.661.787
224	Kab. Bojonegoro	-	3.237	8.162.055	245.634.840



PRESIDEN
REPUBLIK INDONESIA

LAMPIRAN V.03
RINCIAN DANA BAGI HASIL PAJAK BUMI DAN BANGUNAN
MENURUT PROVINSI/KABUPATEN/KOTA
TAHUN ANGGARAN 2022

(dalam ribuan rupiah)

NO	NAMA DAERAH	BAGI RATA	BAGIAN DAERAH		
			SEKTOR		
			PERKEBUNAN	PERHUTANAN	PERTAMBANGAN MINYAK BUMI DAN GAS BUMI
1	2	3	4	5	6
225	Kab. Bondowoso	3.606.775	2.060.715	1.272.129	1.214.956
226	Kab. Gresik	3.606.775	-	163.835	23.273.573
227	Kab. Jember	3.606.775	9.132.968	1.548.944	3.527.132
228	Kab. Jombang	3.606.775	39.928	1.592.934	2.168.994
229	Kab. Kediri	3.606.775	5.455.337	830.221	2.288.503
230	Kab. Lamongan	3.606.775	-	3.180.616	2.812.957
231	Kab. Lumajang	3.606.775	3.215.882	1.144.841	1.643.984
232	Kab. Madiun	3.606.775	352.705	3.699.967	1.132.099



PRESIDEN
REPUBLIK INDONESIA

LAMPIRAN V.03
RINCIAN DANA BAGI HASIL PAJAK BUMI DAN BANGUNAN
MENURUT PROVINSI/KABUPATEN/KOTA
TAHUN ANGGARAN 2022

(dalam ribuan rupiah)

NO	NAMA DAERAH	BAGIAN DAERAH			
		SEKTOR			
		PERTAMBANGAN		SEKTOR LAINNYA	JUMLAH
		PENGUSAHAAN PANAS BUMI	MINERAL DAN BATUBARA		
1	2	7	8	9	10=4+5+6+7+8+9
225	Kab. Bondowoso	-	-	93.227	4.641.027
226	Kab. Gresik	-	-	115.615	23.553.023
227	Kab. Jember	-	-	94.782	14.303.826
228	Kab. Jombang	-	103.229	93.227	3.998.312
229	Kab. Kediri	-	-	93.227	8.667.288
230	Kab. Lamongan	-	-	93.227	6.086.800
231	Kab. Lumajang	-	-	106.355	6.111.062
232	Kab. Madiun	-	-	93.227	5.277.998



PRESIDEN
REPUBLIK INDONESIA

LAMPIRAN V.03
RINCIAN DANA BAGI HASIL PAJAK BUMI DAN BANGUNAN
MENURUT PROVINSI/KABUPATEN/KOTA
TAHUN ANGGARAN 2022

(dalam ribuan rupiah)

NO	NAMA DAERAH	BIAYA PEMUNGUTAN			
		SEKTOR			
		PERKEBUNAN	PERHUTANAN	PERTAMBANGAN	
MINYAK BUMI DAN GAS BUMI	PENGUSAHAAN PANAS BUMI				
1	2	11	12	13	14
225	Kab. Bondowoso	100.174	53.005	42.186	-
226	Kab. Gresik	-	6.826	808.110	-
227	Kab. Jember	443.964	64.539	122.470	-
228	Kab. Jombang	1.941	66.372	75.312	-
229	Kab. Kediri	265.190	34.593	79.462	-
230	Kab. Lamongan	-	132.526	97.672	-
231	Kab. Lumajang	156.328	47.702	57.083	-
232	Kab. Madiun	17.145	154.166	39.309	-



PRESIDEN
REPUBLIK INDONESIA

LAMPIRAN V.03
RINCIAN DANA BAGI HASIL PAJAK BUMI DAN BANGUNAN
MENURUT PROVINSI/KABUPATEN/KOTA
TAHUN ANGGARAN 2022

(dalam ribuan rupiah)

NO	NAMA DAERAH	BIAYA PEMUNGUTAN			JUMLAH
		SEKTOR			
		PERTAMBANGAN MINERAL DAN BATUBARA	SEKTOR LAINNYA	JUMLAH	
1	2	15	16	17=11+12+13+14+1 5+16	18
225	Kab. Bondowoso	-	3.237	198.602	8.446.404
226	Kab. Gresik	-	4.014	818.950	27.978.748
227	Kab. Jember	-	3.291	634.264	18.544.865
228	Kab. Jombang	3.584	3.237	150.446	7.755.533
229	Kab. Kediri	-	3.237	382.482	12.656.545
230	Kab. Lamongan	-	3.237	233.435	9.927.010
231	Kab. Lumajang	-	3.693	264.806	9.982.643
232	Kab. Madiun	-	3.237	213.857	9.098.630



PRESIDEN
REPUBLIK INDONESIA

LAMPIRAN V.03
RINCIAN DANA BAGI HASIL PAJAK BUMI DAN BANGUNAN
MENURUT PROVINSI/KABUPATEN/KOTA
TAHUN ANGGARAN 2022

(dalam ribuan rupiah)

NO	NAMA DAERAH	BAGI RATA	BAGIAN DAERAH		
			SEKTOR		
			PERKEBUNAN	PERHUTANAN	PERTAMBANGAN MINYAK BUMI DAN GAS BUMI
1	2	3	4	5	6
233	Kab. Magetan	3.606.775	-	292.350	1.029.985
234	Kab. Malang	3.606.775	4.585.552	4.574.955	3.517.113
235	Kab. Mojokerto	3.606.775	93.573	1.169.840	1.977.408
236	Kab. Nganjuk	3.606.775	-	2.204.492	1.700.454
237	Kab. Ngawi	3.606.775	818.490	4.064.437	1.381.604
238	Kab. Pacitan	3.606.775	-	143.940	1.024.730
239	Kab. Pamekasan	3.606.775	-	32.707	1.693.849
240	Kab. Pasuruan	3.606.775	318.504	604.990	2.841.979



PRESIDEN
REPUBLIK INDONESIA

LAMPIRAN V.03
RINCIAN DANA BAGI HASIL PAJAK BUMI DAN BANGUNAN
MENURUT PROVINSI/KABUPATEN/KOTA
TAHUN ANGGARAN 2022

(dalam ribuan rupiah)

NO	NAMA DAERAH	BAGIAN DAERAH			
		SEKTOR			
		PERTAMBANGAN		SEKTOR LAINNYA	JUMLAH
		PENGUSAHAAN PANAS BUMI	MINERAL DAN BATUBARA		
1	2	7	8	9	10=4+5+6+7+8+9
233	Kab. Magetan	-	-	93.227	1.415.562
234	Kab. Malang	-	135.155	96.317	12.909.092
235	Kab. Mojokerto	-	91.041	93.227	3.425.089
236	Kab. Nganjuk	-	-	93.227	3.998.173
237	Kab. Ngawi	-	-	93.227	6.357.758
238	Kab. Pacitan	-	16.239	96.291	1.281.200
239	Kab. Pamekasan	-	-	93.300	1.819.856
240	Kab. Pasuruan	-	250.908	93.227	4.109.608



PRESIDEN
REPUBLIK INDONESIA

LAMPIRAN V.03
RINCIAN DANA BAGI HASIL PAJAK BUMI DAN BANGUNAN
MENURUT PROVINSI/KABUPATEN/KOTA
TAHUN ANGGARAN 2022

(dalam ribuan rupiah)

NO	NAMA DAERAH	BIAYA PEMUNGUTAN			
		SEKTOR			
		PERKEBUNAN	PERHUTANAN	PERTAMBANGAN	
MINYAK BUMI DAN GAS BUMI	PENGUSAHAAN PANAS BUMI				
1	2	11	12	13	14
233	Kab. Magetan	-	12.182	35.763	-
234	Kab. Malang	222.909	190.623	122.122	-
235	Kab. Mojokerto	4.549	48.743	68.660	-
236	Kab. Nganjuk	-	91.854	59.044	-
237	Kab. Ngawi	39.788	169.352	47.972	-
238	Kab. Pacitan	-	5.998	35.581	-
239	Kab. Pamekasan	-	1.363	58.814	-
240	Kab. Pasuruan	15.483	25.208	98.680	-



PRESIDEN
REPUBLIK INDONESIA

LAMPIRAN V.03
RINCIAN DANA BAGI HASIL PAJAK BUMI DAN BANGUNAN
MENURUT PROVINSI/KABUPATEN/KOTA
TAHUN ANGGARAN 2022

(dalam ribuan rupiah)

NO	NAMA DAERAH	BIAYA PEMUNGUTAN			JUMLAH
		SEKTOR		JUMLAH	
		PERTAMBANGAN MINERAL DAN BATUBARA	SEKTOR LAINNYA		
1	2	15	16	17=11+12+13+14+1 5+16	18
233	Kab. Magetan	-	3.237	51.182	5.073.519
234	Kab. Malang	4.693	3.344	543.691	17.059.558
235	Kab. Mojokerto	3.161	3.237	128.350	7.160.214
236	Kab. Nganjuk	-	3.237	154.135	7.759.083
237	Kab. Ngawi	-	3.237	260.349	10.224.882
238	Kab. Pacitan	564	3.343	45.486	4.933.461
239	Kab. Pamekasan	-	3.240	63.417	5.490.048
240	Kab. Pasuruan	8.712	3.237	151.320	7.867.703



PRESIDEN
REPUBLIK INDONESIA

LAMPIRAN V.03
RINCIAN DANA BAGI HASIL PAJAK BUMI DAN BANGUNAN
MENURUT PROVINSI/KABUPATEN/KOTA
TAHUN ANGGARAN 2022

(dalam ribuan rupiah)

NO	NAMA DAERAH	BAGI RATA	BAGIAN DAERAH		
			SEKTOR		
			PERKEBUNAN	PERHUTANAN	PERTAMBANGAN
MINYAK BUMI DAN GAS BUMI					
1	2	3	4	5	6
241	Kab. Ponorogo	3.606.775	15.059	3.283.276	1.486.641
242	Kab. Probolinggo	3.606.775	446.699	1.147.345	1.898.583
243	Kab. Sampang	3.606.775	-	38.891	2.162.324
244	Kab. Sidoarjo	3.606.775	-	-	14.106.960
245	Kab. Situbondo	3.606.775	1.057.757	1.606.411	1.225.250
246	Kab. Sumenep	3.606.775	-	875.296	7.231.708
247	Kab. Trenggalek	3.606.775	44.384	2.064.343	1.181.588
248	Kab. Tuban	3.606.775	-	6.460.219	22.190.192



PRESIDEN
REPUBLIK INDONESIA

LAMPIRAN V.03
RINCIAN DANA BAGI HASIL PAJAK BUMI DAN BANGUNAN
MENURUT PROVINSI/KABUPATEN/KOTA
TAHUN ANGGARAN 2022

(dalam ribuan rupiah)

NO	NAMA DAERAH	BAGIAN DAERAH			
		SEKTOR			
		PERTAMBANGAN		SEKTOR LAINNYA	JUMLAH
		PENGUSAHAAN PANAS BUMI	MINERAL DAN BATUBARA		
1	2	7	8	9	10=4+5+6+7+8+9
241	Kab. Ponorogo	6.898	7.346	93.227	4.892.447
242	Kab. Probolinggo	-	-	106.355	3.598.982
243	Kab. Sampang	-	-	93.227	2.294.442
244	Kab. Sidoarjo	-	-	93.227	14.200.187
245	Kab. Situbondo	-	-	93.227	3.982.645
246	Kab. Sumenep	-	-	93.300	8.200.304
247	Kab. Trenggalek	-	826	93.405	3.384.546
248	Kab. Tuban	-	10.168.016	93.227	38.911.654



PRESIDEN
REPUBLIK INDONESIA

LAMPIRAN V.03
RINCIAN DANA BAGI HASIL PAJAK BUMI DAN BANGUNAN
MENURUT PROVINSI/KABUPATEN/KOTA
TAHUN ANGGARAN 2022

(dalam ribuan rupiah)

NO	NAMA DAERAH	BIAYA PEMUNGUTAN			
		SEKTOR			
		PERKEBUNAN	PERHUTANAN	PERTAMBANGAN	
MINYAK BUMI DAN GAS BUMI	PENGUSAHAAN PANAS BUMI				
1	2	11	12	13	14
241	Kab. Ponorogo	732	136.803	51.619	240
242	Kab. Probolinggo	21.715	47.806	65.923	-
243	Kab. Sampang	-	1.620	75.081	-
244	Kab. Sidoarjo	-	-	489.825	-
245	Kab. Situbondo	51.419	66.934	42.543	-
246	Kab. Sumenep	-	36.471	251.101	-
247	Kab. Trenggalek	2.158	86.014	41.027	-
248	Kab. Tuban	-	269.176	770.493	-



PRESIDEN
REPUBLIK INDONESIA

LAMPIRAN V.03
RINCIAN DANA BAGI HASIL PAJAK BUMI DAN BANGUNAN
MENURUT PROVINSI/KABUPATEN/KOTA
TAHUN ANGGARAN 2022

(dalam ribuan rupiah)

NO	NAMA DAERAH	BIAYA PEMUNGUTAN			JUMLAH
		SEKTOR			
		PERTAMBANGAN MINERAL DAN BATUBARA	SEKTOR LAINNYA	JUMLAH	
1	2	15	16	17=11+12+13+14+1 5+16	18
241	Kab. Ponorogo	255	3.237	192.886	8.692.108
242	Kab. Probolinggo	-	3.693	139.137	7.344.894
243	Kab. Sampang	-	3.237	79.938	5.981.155
244	Kab. Sidoarjo	-	3.237	493.062	18.300.024
245	Kab. Situbondo	-	3.237	164.133	7.753.553
246	Kab. Sumenep	-	3.240	290.812	12.097.891
247	Kab. Trenggalek	29	3.243	132.471	7.123.792
248	Kab. Tuban	353.056	3.237	1.395.962	43.914.391



PRESIDEN
REPUBLIK INDONESIA

LAMPIRAN V.03
RINCIAN DANA BAGI HASIL PAJAK BUMI DAN BANGUNAN
MENURUT PROVINSI/KABUPATEN/KOTA
TAHUN ANGGARAN 2022

(dalam ribuan rupiah)

NO	NAMA DAERAH	BAGI RATA	BAGIAN DAERAH		
			SEKTOR		
			PERKEBUNAN	PERHUTANAN	PERTAMBANGAN MINYAK BUMI DAN GAS BUMI
1	2	3	4	5	6
249	Kab. Tulungagung	3.606.775	188.293	1.891.572	1.558.849
250	Kota Blitar	3.606.775	-	9.661	301.455
251	Kota Kediri	3.606.775	-	71.476	436.806
252	Kota Madiun	3.606.775	-	-	341.571
253	Kota Malang	3.606.775	-	-	1.129.292
254	Kota Mojokerto	3.606.775	-	-	303.805
255	Kota Pasuruan	3.606.775	-	-	403.604
256	Kota Probolinggo	3.606.775	21.989	-	532.403



PRESIDEN
REPUBLIK INDONESIA

LAMPIRAN V.03
RINCIAN DANA BAGI HASIL PAJAK BUMI DAN BANGUNAN
MENURUT PROVINSI/KABUPATEN/KOTA
TAHUN ANGGARAN 2022

(dalam ribuan rupiah)

NO	NAMA DAERAH	BAGIAN DAERAH			
		SEKTOR			
		PERTAMBANGAN		SEKTOR LAINNYA	JUMLAH
		PENGUSAHAAN PANAS BUMI	MINERAL DAN BATUBARA		
1	2	7	8	9	10=4+5+6+7+8+9
249	Kab. Tulungagung	-	37.608	93.227	3.769.549
250	Kota Blitar	-	-	93.227	404.343
251	Kota Kediri	-	-	93.227	601.509
252	Kota Madiun	-	-	93.227	434.798
253	Kota Malang	-	-	93.227	1.222.519
254	Kota Mojokerto	-	2.558	93.227	399.590
255	Kota Pasuruan	-	-	93.227	496.831
256	Kota Probolinggo	-	-	115.615	670.007



PRESIDEN
REPUBLIK INDONESIA

LAMPIRAN V.03
RINCIAN DANA BAGI HASIL PAJAK BUMI DAN BANGUNAN
MENURUT PROVINSI/KABUPATEN/KOTA
TAHUN ANGGARAN 2022

(dalam ribuan rupiah)

NO	NAMA DAERAH	BIAYA PEMUNGUTAN			
		SEKTOR			
		PERKEBUNAN	PERHUTANAN	PERTAMBANGAN	
MINYAK BUMI DAN GAS BUMI	PENGUSAHAAN PANAS BUMI				
1	2	11	12	13	14
249	Kab. Tulungagung	9.153	78.816	54.127	-
250	Kota Blitar	-	403	10.467	-
251	Kota Kediri	-	2.978	15.167	-
252	Kota Madiun	-	-	11.860	-
253	Kota Malang	-	-	39.212	-
254	Kota Mojokerto	-	-	10.549	-
255	Kota Pasuruan	-	-	14.014	-
256	Kota Probolinggo	1.069	-	18.486	-



PRESIDEN
REPUBLIK INDONESIA

LAMPIRAN V.03
RINCIAN DANA BAGI HASIL PAJAK BUMI DAN BANGUNAN
MENURUT PROVINSI/KABUPATEN/KOTA
TAHUN ANGGARAN 2022

(dalam ribuan rupiah)

NO	NAMA DAERAH	BIAYA PEMUNGUTAN			JUMLAH
		SEKTOR			
		PERTAMBANGAN MINERAL DAN BATUBARA	SEKTOR LAINNYA	JUMLAH	
1	2	15	16	17=11+12+13+14+1 5+16	18
249	Kab. Tulungagung	1.306	3.237	146.639	7.522.963
250	Kota Blitar	-	3.237	14.107	4.025.225
251	Kota Kediri	-	3.237	21.382	4.229.666
252	Kota Madiun	-	3.237	15.097	4.056.670
253	Kota Malang	-	3.237	42.449	4.871.743
254	Kota Mojokerto	89	3.237	13.875	4.020.240
255	Kota Pasuruan	-	3.237	17.251	4.120.857
256	Kota Probolinggo	-	4.014	23.569	4.300.351



PRESIDEN
REPUBLIK INDONESIA

LAMPIRAN V.03
RINCIAN DANA BAGI HASIL PAJAK BUMI DAN BANGUNAN
MENURUT PROVINSI/KABUPATEN/KOTA
TAHUN ANGGARAN 2022

(dalam ribuan rupiah)

NO	NAMA DAERAH	BAGI RATA	BAGIAN DAERAH		
			SEKTOR		
			PERKEBUNAN	PERHUTANAN	PERTAMBANGAN MINYAK BUMI DAN GAS BUMI
1	2	3	4	5	6
257	Kota Surabaya	3.606.775	-	-	3.729.941
258	Kota Batu	3.606.775	-	447.471	433.744
259	Provinsi Kalimantan Barat	-	37.505.671	5.464.285	5.619.663
260	Kab. Bengkayang	3.606.775	8.761.390	88.240	1.135.761
261	Kab. Landak	3.606.775	11.938.848	19.824	1.545.782
262	Kab. Kapuas Hulu	3.606.775	9.198.104	516.641	3.059.099
263	Kab. Ketapang	3.606.775	47.635.173	11.102.969	3.334.685
264	Kab. Mempawah	3.606.775	1.824.474	162.872	768.973



PRESIDEN
REPUBLIK INDONESIA

LAMPIRAN V.03
RINCIAN DANA BAGI HASIL PAJAK BUMI DAN BANGUNAN
MENURUT PROVINSI/KABUPATEN/KOTA
TAHUN ANGGARAN 2022

(dalam ribuan rupiah)

NO	NAMA DAERAH	BAGIAN DAERAH			
		SEKTOR			
		PERTAMBANGAN		SEKTOR LAINNYA	JUMLAH
		PENGUSAHAAN PANAS BUMI	MINERAL DAN BATUBARA		
1	2	7	8	9	10=4+5+6+7+8+9
257	Kota Surabaya	-	-	105.902	3.835.843
258	Kota Batu	-	-	93.227	974.442
259	Provinsi Kalimantan Barat	-	6.286.758	389.436	55.265.813
260	Kab. Bengkayang	-	34.456	115.615	10.135.462
261	Kab. Landak	-	161.524	93.227	13.759.205
262	Kab. Kapuas Hulu	-	3.145	93.227	12.870.216
263	Kab. Ketapang	-	24.405.682	93.227	86.571.736
264	Kab. Mempawah	-	219.398	93.227	3.068.944



PRESIDEN
REPUBLIK INDONESIA

LAMPIRAN V.03
RINCIAN DANA BAGI HASIL PAJAK BUMI DAN BANGUNAN
MENURUT PROVINSI/KABUPATEN/KOTA
TAHUN ANGGARAN 2022

(dalam ribuan rupiah)

NO	NAMA DAERAH	BIAYA PEMUNGUTAN			
		SEKTOR			
		PERKEBUNAN	PERHUTANAN	PERTAMBANGAN	
MINYAK BUMI DAN GAS BUMI	PENGUSAHAAN PANAS BUMI				
1	2	11	12	13	14
257	Kota Surabaya	-	-	129.512	-
258	Kota Batu	-	18.645	15.061	-
259	Provinsi Kalimantan Barat	1.041.824	151.786	156.102	-
260	Kab. Bengkayang	425.901	3.677	39.436	-
261	Kab. Landak	580.361	826	53.673	-
262	Kab. Kapuas Hulu	447.130	21.527	106.219	-
263	Kab. Ketapang	2.315.599	462.624	115.788	-
264	Kab. Mempawah	88.690	6.786	26.700	-



PRESIDEN
REPUBLIK INDONESIA

LAMPIRAN V.03
RINCIAN DANA BAGI HASIL PAJAK BUMI DAN BANGUNAN
MENURUT PROVINSI/KABUPATEN/KOTA
TAHUN ANGGARAN 2022

(dalam ribuan rupiah)

NO	NAMA DAERAH	BIAYA PEMUNGUTAN			JUMLAH
		SEKTOR			
		PERTAMBANGAN MINERAL DAN BATUBARA	SEKTOR LAINNYA	JUMLAH	
1	2	15	16	17=11+12+13+14+1 5+16	18
257	Kota Surabaya	-	3.677	133.189	7.575.807
258	Kota Batu	-	3.237	36.943	4.618.160
259	Provinsi Kalimantan Barat	174.632	10.818	1.535.162	56.800.975
260	Kab. Bengkayang	1.196	4.014	474.224	14.216.461
261	Kab. Landak	5.608	3.237	643.705	18.009.685
262	Kab. Kapuas Hulu	110	3.237	578.223	17.055.214
263	Kab. Ketapang	847.420	3.237	3.744.668	93.923.179
264	Kab. Mempawah	7.618	3.237	133.031	6.808.750



PRESIDEN
REPUBLIK INDONESIA

LAMPIRAN V.03
RINCIAN DANA BAGI HASIL PAJAK BUMI DAN BANGUNAN
MENURUT PROVINSI/KABUPATEN/KOTA
TAHUN ANGGARAN 2022

(dalam ribuan rupiah)

NO	NAMA DAERAH	BAGI RATA	BAGIAN DAERAH		
			SEKTOR		
			PERKEBUNAN	PERHUTANAN	PERTAMBANGAN MINYAK BUMI DAN GAS BUMI
1	2	3	4	5	6
265	Kab. Sambas	3.606.775	9.827.303	71.055	1.582.764
266	Kab. Sanggau	3.606.775	17.950.969	2.080.129	1.874.648
267	Kab. Sintang	3.606.775	18.322.160	3.401.602	2.472.084
268	Kota Pontianak	3.606.775	-	-	974.543
269	Kota Singkawang	3.606.775	22.267	-	504.070
270	Kab. Sekadau	3.606.775	7.330.625	-	1.062.550
271	Kab. Melawi	3.606.775	5.641.010	2.218.903	1.534.906
272	Kab. Kayong Utara	3.606.775	3.909.372	38.002	1.093.862



PRESIDEN
REPUBLIK INDONESIA

LAMPIRAN V.03
RINCIAN DANA BAGI HASIL PAJAK BUMI DAN BANGUNAN
MENURUT PROVINSI/KABUPATEN/KOTA
TAHUN ANGGARAN 2022

(dalam ribuan rupiah)

NO	NAMA DAERAH	BAGIAN DAERAH			
		SEKTOR			
		PERTAMBANGAN		SEKTOR LAINNYA	JUMLAH
		PENGUSAHAAN PANAS BUMI	MINERAL DAN BATUBARA		
1	2	7	8	9	10=4+5+6+7+8+9
265	Kab. Sambas	-	25.433	115.615	11.622.170
266	Kab. Sanggau	-	404.590	93.227	22.403.563
267	Kab. Sintang	-	-	93.227	24.289.073
268	Kota Pontianak	-	-	115.615	1.090.158
269	Kota Singkawang	-	1.440	115.615	643.392
270	Kab. Sekadau	-	-	93.227	8.486.402
271	Kab. Melawi	-	-	93.227	9.488.046
272	Kab. Kayong Utara	-	-	93.227	5.134.463



PRESIDEN
REPUBLIK INDONESIA

LAMPIRAN V.03
RINCIAN DANA BAGI HASIL PAJAK BUMI DAN BANGUNAN
MENURUT PROVINSI/KABUPATEN/KOTA
TAHUN ANGGARAN 2022

(dalam ribuan rupiah)

NO	NAMA DAERAH	BIAYA PEMUNGUTAN			
		SEKTOR			
		PERKEBUNAN	PERHUTANAN	PERTAMBANGAN	
MINYAK BUMI DAN GAS BUMI	PENGUSAHAAN PANAS BUMI				
1	2	11	12	13	14
265	Kab. Sambas	477.716	2.961	54.957	-
266	Kab. Sanggau	872.617	86.672	65.092	-
267	Kab. Sintang	890.660	141.733	85.836	-
268	Kota Pontianak	-	-	33.838	-
269	Kota Singkawang	1.082	-	17.502	-
270	Kab. Sekadau	356.350	-	36.894	-
271	Kab. Melawi	274.216	92.454	53.295	-
272	Kab. Kayong Utara	190.039	1.583	37.981	-



PRESIDEN
REPUBLIK INDONESIA

LAMPIRAN V.03
RINCIAN DANA BAGI HASIL PAJAK BUMI DAN BANGUNAN
MENURUT PROVINSI/KABUPATEN/KOTA
TAHUN ANGGARAN 2022

(dalam ribuan rupiah)

NG	NAMA DAERAH	BIAYA PEMUNGUTAN			JUMLAH
		SEKTOR			
		PERTAMBANGAN MINERAL DAN BATUBARA	SEKTOR LAINNYA	JUMLAH	
1	2	15	16	17=11+12+13+14+15+16	18
265	Kab. Sambas	883	4.014	540.531	15.769.476
266	Kab. Sanggau	14.048	3.237	1.041.666	27.052.004
267	Kab. Sintang	-	3.237	1.121.466	29.017.314
268	Kota Pontianak	-	4.014	37.852	4.734.785
269	Kota Singkawang	50	4.014	22.648	4.272.815
270	Kab. Sekadau	-	3.237	396.481	12.489.658
271	Kab. Melawi	-	3.237	423.202	13.518.023
272	Kab. Kayong Utara	-	3.237	232.840	8.974.078



PRESIDEN
REPUBLIK INDONESIA

LAMPIRAN V.03
RINCIAN DANA BAGI HASIL PAJAK BUMI DAN BANGUNAN
MENURUT PROVINSI/KABUPATEN/KOTA
TAHUN ANGGARAN 2022

(dalam ribuan rupiah)

NO	NAMA DAERAH	BAGI RATA	BAGIAN DAERAH		
			SEKTOR		
			PERKEBUNAN	PERHUTANAN	PERTAMBANGAN MINYAK BUMI DAN GAS BUMI
1	2	3	4	5	6
273	Kab. Kubu Raya	3.606.775	11.388.068	1.669.197	1.534.922
274	Provinsi Kalimantan Tengah	-	42.250.824	8.806.274	6.386.933
275	Kab. Barito Selatan	3.606.775	540.279	411.232	1.430.422
276	Kab. Barito Utara	3.606.775	3.643.859	4.065.893	5.449.571
277	Kab. Kapuas	3.606.775	12.983.729	2.879.013	2.063.294
278	Kab. Kotawaringin Barat	3.606.775	26.576.309	4.006.853	1.341.385
279	Kab. Kotawaringin Timur	3.606.775	51.638.825	2.506.467	2.036.948
280	Kota Palangkaraya	3.606.775	307.370	-	676.903



PRESIDEN
REPUBLIK INDONESIA

LAMPIRAN V.03
RINCIAN DANA BAGI HASIL PAJAK BUMI DAN BANGUNAN
MENURUT PROVINSI/KABUPATEN/KOTA
TAHUN ANGGARAN 2022

(dalam ribuan rupiah)

NO	NAMA DAERAH	BAGIAN DAERAH			
		SEKTOR			
		PERTAMBANGAN		SEKTOR LAINNYA	JUMLAH
		PENGUSAHAAN PANAS BUMI	MINERAL DAN BATUBARA		
1	2	7	8	9	10=4+5+6+7+8+9
273	Kab. Kubu Raya	-	55.821	93.227	14.741.235
274	Provinsi Kalimantan Tengah	-	20.451.890	326.463	78.222.384
275	Kab. Barito Selatan	-	4.184.019	93.227	6.659.179
276	Kab. Barito Utara	-	23.587.813	93.227	36.840.363
277	Kab. Kapuas	-	17.571.880	93.395	35.591.311
278	Kab. Kotawaringin Barat	-	51.463	93.227	32.069.237
279	Kab. Kotawaringin Timur	-	1.422.282	93.227	57.697.749
280	Kota Palangkaraya	-	9.140	93.395	1.086.808



PRESIDEN
REPUBLIK INDONESIA

LAMPIRAN V.03
RINCIAN DANA BAGI HASIL PAJAK BUMI DAN BANGUNAN
MENURUT PROVINSI/KABUPATEN/KOTA
TAHUN ANGGARAN 2022

(dalam ribuan rupiah)

NO	NAMA DAERAH	BIAYA PEMUNGUTAN			
		SEKTOR			
		PERKEBUNAN	PERHUTANAN	PERTAMBANGAN	
MINYAK BUMI DAN GAS BUMI	PENGUSAHAAN PANAS BUMI				
1	2	11	12	13	14
273	Kab. Kubu Raya	553.587	69.550	53.296	-
274	Provinsi Kalimantan Tengah	2.816.722	513.699	319.347	-
275	Kab. Barito Selatan	21.011	13.993	41.721	-
276	Kab. Barito Utara	141.706	138.353	158.946	-
277	Kab. Kapuas	504.923	97.966	60.179	-
278	Kab. Kotawaringin Barat	1.033.523	136.344	39.124	-
279	Kab. Kotawaringin Timur	2.008.177	85.289	59.411	-
280	Kota Palangkaraya	11.954	-	19.743	-



PRESIDEN
REPUBLIK INDONESIA

LAMPIRAN V.03
RINCIAN DANA BAGI HASIL PAJAK BUMI DAN BANGUNAN
MENURUT PROVINSI/KABUPATEN/KOTA
TAHUN ANGGARAN 2022

(dalam ribuan rupiah)

NO	NAMA DAERAH	BIAYA PEMUNGUTAN			JUMLAH
		SEKTOR			
		PERTAMBANGAN MINERAL DAN BATUBARA	SEKTOR LAINNYA	JUMLAH	
1	2	15	16	17=11+12+13+14+1 5+16	18
273	Kab. Kubu Raya	1.938	3.237	681.608	19.029.618
274	Provinsi Kalimantan Tengah	1.022.594	16.323	4.688.685	82.911.069
275	Kab. Barito Selatan	122.034	2.719	201.478	10.467.432
276	Kab. Barito Utara	687.978	2.719	1.129.702	41.576.840
277	Kab. Kapuas	512.513	2.724	1.178.305	40.376.391
278	Kab. Kotawaringin Barat	1.501	2.719	1.213.211	36.889.223
279	Kab. Kotawaringin Timur	41.483	2.719	2.197.079	63.501.603
280	Kota Palangkaraya	267	2.724	34.688	4.728.271




PRESIDEN
REPUBLIK INDONESIA

LAMPIRAN V.03
RINCIAN DANA BAGI HASIL PAJAK BUMI DAN BANGUNAN
MENURUT PROVINSI/KABUPATEN/KOTA
TAHUN ANGGARAN 2022

(dalam ribuan rupiah)

NO	NAMA DAERAH	BAGI RATA	BAGIAN DAERAH		
			SEKTOR		
			PERKEBUNAN	PERHUTANAN	PERTAMBANGAN MINYAK BUMI DAN GAS BUMI
1	2	3	4	5	6
281	Kab. Katingan	3.606.775	9.965.543	4.773.197	1.978.332
282	Kab. Seruyan	3.606.775	31.946.759	5.820.676	1.865.611
283	Kab. Sukamara	3.606.775	5.106.817	-	857.209
284	Kab. Lamandau	3.606.775	12.429.884	2.990.255	1.051.299
285	Kab. Gunung Mas	3.606.775	8.178.385	3.508.234	1.328.523
286	Kab. Pulang Pisau	3.606.775	5.484.087	-	1.284.799
287	Kab. Murung Raya	3.606.775	105.850	4.273.399	2.415.937
288	Kab. Barito Timur	3.606.775	4.319.362	81.376	1.767.499



PRESIDEN
REPUBLIK INDONESIA

LAMPIRAN V.03
RINCIAN DANA BAGI HASIL PAJAK BUMI DAN BANGUNAN
MENURUT PROVINSI/KABUPATEN/KOTA
TAHUN ANGGARAN 2022

(dalam ribuan rupiah)

NO	NAMA DAERAH	BAGIAN DAERAH			
		SEKTOR			
		PERTAMBANGAN		SEKTOR LAINNYA	JUMLAH
		PENGUSAHAAN PANAS BUMI	MINERAL DAN BATUBARA		
1	2	7	8	9	10=4+5+6+7+8+9
281	Kab. Katingan	-	1.024.305	93.227	17.834.604
282	Kab. Seruyan	-	3.889	93.227	39.730.162
283	Kab. Sukamara	-	-	93.227	6.057.253
284	Kab. Lamandau	-	755.791	93.227	17.320.456
285	Kab. Gunung Mas	-	843.793	93.395	13.952.330
286	Kab. Pulang Pisau	-	-	93.395	6.862.281
287	Kab. Murung Raya	-	21.703.704	93.227	28.592.117
288	Kab. Barito Timur	-	3.380.539	93.227	9.642.003



PRESIDEN
REPUBLIK INDONESIA

LAMPIRAN V.03
RINCIAN DANA BAGI HASIL PAJAK BUMI DAN BANGUNAN
MENURUT PROVINSI/KABUPATEN/KOTA
TAHUN ANGGARAN 2022

(dalam ribuan rupiah)

NO	NAMA DAERAH	BIAYA PEMUNGUTAN			
		SEKTOR			
		PERKEBUNAN	PERHUTANAN	PERTAMBANGAN	
MINYAK BUMI DAN GAS BUMI	PENGUSAHAAN PANAS BUMI				
1	2	11	12	13	14
281	Kab. Katingan	387.549	162.421	57.701	-
282	Kab. Seruyan	1.242.374	198.065	54.414	-
283	Kab. Sukamara	198.598	-	25.002	-
284	Kab. Lamandau	483.384	101.752	30.663	-
285	Kab. Gunung Mas	318.048	119.377	38.749	-
286	Kab. Pulang Pisau	213.270	-	37.473	-
287	Kab. Murung Raya	4.117	145.414	70.465	-
288	Kab. Barito Timur	167.975	2.769	51.552	-



PRESIDEN
REPUBLIK INDONESIA

LAMPIRAN V.03
RINCIAN DANA BAGI HASIL PAJAK BUMI DAN BANGUNAN
MENURUT PROVINSI/KABUPATEN/KOTA
TAHUN ANGGARAN 2022

(dalam ribuan rupiah)

NO	NAMA DAERAH	BIAYA PEMUNGUTAN			JUMLAH
		SEKTOR			
		PERTAMBAHAN MINERAL DAN BATUBARA	SEKTOR LAINNYA	JUMLAH	
1	2	15	16	17=11+12+13+14+15+16	18
281	Kab. Katingan	29.876	2.719	640.266	22.081.645
282	Kab. Seruyan	113	2.719	1.497.685	44.834.622
283	Kab. Sukamara	-	2.719	226.319	9.890.347
284	Kab. Lamandau	22.044	2.719	640.562	21.567.793
285	Kab. Gunung Mas	24.611	2.724	503.509	18.062.614
286	Kab. Pulang Pisau	-	2.724	253.467	10.722.523
287	Kab. Murung Raya	633.025	2.719	855.740	33.054.632
288	Kab. Barito Timur	98.599	2.719	323.614	13.572.392



PRESIDEN
REPUBLIK INDONESIA

LAMPIRAN V.03
RINCIAN DANA BAGI HASIL PAJAK BUMI DAN BANGUNAN
MENURUT PROVINSI/KABUPATEN/KOTA
TAHUN ANGGARAN 2022

(dalam ribuan rupiah)

NO	NAMA DAERAH	BAGI RATA	BAGIAN DAERAH		
			SEKTOR		
			PERKEBUNAN	PERHUTANAN	PERTAMBANGAN MINYAK BUMI DAN GAS BUMI
1	2	3	4	5	6
289	Provinsi Kalimantan Selatan	-	12.659.749	772.891	15.373.701
290	Kab. Banjar	3.606.775	4.149.047	282.379	1.648.032
291	Kab. Barito Kuala	3.606.775	3.548.349	-	1.078.651
292	Kab. Hulu Sungai Selatan	3.606.775	2.359.102	30.770	769.884
293	Kab. Hulu Sungai Tengah	3.606.775	-	-	727.947
294	Kab. Hulu Sungai Utara	3.606.775	451.693	-	741.378
295	Kab. Kotabaru	3.606.775	15.777.530	654.910	1.493.365
296	Kab. Tabalong	3.606.775	1.111.726	652.645	46.028.714



PRESIDEN
REPUBLIK INDONESIA

LAMPIRAN V.03
RINCIAN DANA BAGI HASIL PAJAK BUMI DAN BANGUNAN
MENURUT PROVINSI/KABUPATEN/KOTA
TAHUN ANGGARAN 2022

(dalam ribuan rupiah)

NO	NAMA DAERAH	BAGIAN DAERAH			
		SEKTOR			
		PERTAMBANGAN		SEKTOR LAINNYA	JUMLAH
		PENGUSAHAAN PANAS BUMI	MINERAL DAN BATUBARA		
1	2	7	8	9	10=4+5+6+7+8+9
289	Provinsi Kalimantan Selatan	-	38.160.835	310.474	67.277.650
290	Kab. Banjar	-	4.595.830	93.227	10.768.515
291	Kab. Barito Kuala	-	-	93.227	4.720.227
292	Kab. Hulu Sungai Selatan	-	15.354.855	93.227	18.607.838
293	Kab. Hulu Sungai Tengah	-	5.707	93.227	826.881
294	Kab. Hulu Sungai Utara	-	-	93.227	1.286.298
295	Kab. Kotabaru	-	15.081.593	115.615	33.123.013
296	Kab. Tabalong	-	8.311.653	93.227	56.197.965



PRESIDEN
REPUBLIK INDONESIA

LAMPIRAN V.03
RINCIAN DANA BAGI HASIL PAJAK BUMI DAN BANGUNAN
MENURUT PROVINSI/KABUPATEN/KOTA
TAHUN ANGGARAN 2022

(dalam ribuan rupiah)

NO	NAMA DAERAH	BIAYA PEMUNGUTAN			
		SEKTOR			
		PERKEBUNAN	PERHUTANAN	PERTAMBANGAN	
MINYAK BUMI DAN GAS BUMI	PENGUSAHAAN PANAS BUMI				
1	2	11	12	13	14
289	Provinsi Kalimantan Selatan	562.656	30.057	512.457	-
290	Kab. Banjar	184.402	10.982	54.934	-
291	Kab. Barito Kuala	157.705	-	35.955	-
292	Kab. Hulu Sungai Selatan	104.849	1.197	25.663	-
293	Kab. Hulu Sungai Tengah	-	-	24.265	-
294	Kab. Hulu Sungai Utara	20.075	-	24.713	-
295	Kab. Kotabaru	701.224	25.469	49.779	-
296	Kab. Tabalong	49.410	25.381	1.534.290	-



PRESIDEN
REPUBLIK INDONESIA

LAMPIRAN V.03
RINCIAN DANA BAGI HASIL PAJAK BUMI DAN BANGUNAN
MENURUT PROVINSI/KABUPATEN/KOTA
TAHUN ANGGARAN 2022

(dalam ribuan rupiah)

NO	NAMA DAERAH	BIAYA PEMUNGUTAN			JUMLAH
		SEKTOR			
		PERTAMBANGAN MINERAL DAN BATUBARA	SEKTOR LAINNYA	JUMLAH	
1	2	15	16	17=11+12+13+14+1 5+16	18
289	Provinsi Kalimantan Selatan	1.272.028	10.349	2.387.547	69.565.197
290	Kab. Banjar	153.194	3.108	406.620	14.781.910
291	Kab. Barito Kuala	-	3.108	196.768	8.523.770
292	Kab. Hulu Sungai Selatan	511.829	3.108	646.646	22.861.259
293	Kab. Hulu Sungai Tengah	190	3.108	27.563	4.461.219
294	Kab. Hulu Sungai Utara	-	3.108	47.896	4.940.969
295	Kab. Kotabaru	502.720	3.854	1.283.046	38.012.834
296	Kab. Tabalong	277.055	3.108	1.889.244	61.693.984



PRESIDEN
REPUBLIK INDONESIA

LAMPIRAN V.03
RINCIAN DANA BAGI HASIL PAJAK BUMI DAN BANGUNAN
MENURUT PROVINSI/KABUPATEN/KOTA
TAHUN ANGGARAN 2022

(dalam ribuan rupiah)

NO	NAMA DAERAH	BAGI RATA	BAGIAN DAERAH		
			SEKTOR		
			PERKEBUNAN	PERHUTANAN	PERTAMBANGAN MINYAK BUMI DAN GAS BUMI
1	2	3	4	5	6
297	Kab. Tanah Laut	3.606.775	8.574.063	632.540	985.770
298	Kab. Tapin	3.606.775	6.450.911	29.158	903.014
299	Kota Banjarbaru	3.606.775	-	-	486.939
300	Kota Banjarmasin	3.606.775	-	-	944.351
301	Kab. Balangan	3.606.775	189.334	-	4.683.652
302	Kab. Tanah Bumbu	3.606.775	8.108.829	1.132.640	1.003.106
303	Provinsi Kalimantan Timur	-	34.098.990	8.844.128	169.478.612
304	Kab. Berau	3.606.775	15.259.942	9.837.267	2.911.382



PRESIDEN
REPUBLIK INDONESIA

LAMPIRAN V.03
RINCIAN DANA BAGI HASIL PAJAK BUMI DAN BANGUNAN
MENURUT PROVINSI/KABUPATEN/KOTA
TAHUN ANGGARAN 2022

(dalam ribuan rupiah)

NO	NAMA DAERAH	BAGIAN DAERAH			
		SEKTOR			
		PERTAMBANGAN		SEKTOR LAINNYA	JUMLAH
		PENGUSAHAAN PANAS BUMI	MINERAL DAN BATUBARA		
1	2	7	8	9	10=4+5+6+7+8+9
297	Kab. Tanah Laut	-	11.553.750	93.227	21.839.350
298	Kab. Tapin	-	7.702.085	93.227	15.178.395
299	Kota Banjarbaru	-	60.468	93.227	640.634
300	Kota Banjarmasin	-	-	93.227	1.037.578
301	Kab. Balangan	-	11.883.984	93.227	16.850.197
302	Kab. Tanah Bumbu	-	62.369.162	93.227	72.706.964
303	Provinsi Kalimantan Timur	-	45.830.381	233.068	258.485.179
304	Kab. Berau	-	16.431.337	93.227	44.533.155



PRESIDEN
REPUBLIK INDONESIA

LAMPIRAN V.03
RINCIAN DANA BAGI HASIL PAJAK BUMI DAN BANGUNAN
MENURUT PROVINSI/KABUPATEN/KOTA
TAHUN ANGGARAN 2022

(dalam ribuan rupiah)

NO	NAMA DAERAH	BIAYA PEMUNGUTAN			
		SEKTOR			
		PERKEBUNAN	PERHUTANAN	PERTAMBANGAN	
MINYAK BUMI DAN GAS BUMI	PENGUSAHAAN PANAS BUMI				
1	2	11	12	13	14
297	Kab. Tanah Laut	381.069	24.599	32.859	-
298	Kab. Tapin	286.707	1.134	30.100	-
299	Kota Banjarbaru	-	-	16.231	-
300	Kota Banjarmasin	-	-	31.478	-
301	Kab. Balangan	8.415	-	156.122	-
302	Kab. Tanah Bumbu	360.392	44.048	33.437	-
303	Provinsi Kalimantan Timur	947.195	245.670	4.707.739	-
304	Kab. Berau	741.803	409.886	101.090	-



PRESIDEN
REPUBLIK INDONESIA

LAMPIRAN V.C3
RINCIAN DANA BAGI HASIL PAJAK BUMI DAN BANGUNAN
MENURUT PROVINSI/KABUPATEN/KOTA
TAHUN ANGGARAN 2022

(dalam ribuan rupiah)

NO	NAMA DAERAH	BIAYA PEMUNGUTAN			JUMLAH
		SEKTOR			
		PERTAMBANGAN MINERAL DAN BATUBARA	SEKTOR LAINNYA	JUMLAH	
1	2	15	16	17=11+12+13+14+1 5+16	18
297	Kab. Tanah Laut	385.125	3.108	826.760	26.272.885
298	Kab. Tapin	256.736	3.108	577.785	19.362.955
299	Kota Banjarbaru	2.016	3.108	21.355	4.268.764
300	Kota Banjarmasin	-	3.108	34.586	4.678.939
301	Kab. Balangan	396.133	3.108	563.778	21.020.750
302	Kab. Tanah Bumbu	2.078.972	3.108	2.519.957	78.833.696
303	Provinsi Kalimantan Timur	1.273.066	6.474	7.180.144	265.665.323
304	Kab. Berau	570.533	3.237	1.826.549	49.966.479



PRESIDEN
REPUBLIK INDONESIA

LAMPIRAN V.03
RINCIAN DANA BAGI HASIL PAJAK BUMI DAN BANGUNAN
MENURUT PROVINSI/KABUPATEN/KOTA
TAHUN ANGGARAN 2022

(dalam ribuan rupiah)

NO	NAMA DAERAH	BAGI RATA	BAGIAN DAERAH		
			SEKTOR		
			PERKEBUNAN	PERHUTANAN	PERTAMBANGAN MINYAK BUMI DAN GAS BUMI
1	2	3	4	5	6
305	Kab. Kutai Kartanegara	3.606.775	24.684.795	7.610.903	522.021.216
306	Kab. Kutai Barat	3.606.775	22.244.601	3.491.433	2.095.198
307	Kab. Kutai Timur	3.606.775	52.183.555	8.187.780	41.767.543
308	Kab. Paser	3.606.775	15.242.767	865.943	10.108.929
309	Kota Balikpapan	3.606.775	-	35.825	1.698.545
310	Kota Bontang	3.606.775	-	-	58.055.076
311	Kota Samarinda	3.606.775	-	-	14.440.063
312	Kab. Penajam Paser Utara	3.606.775	6.213.999	3.414.967	22.834.756



PRESIDEN
REPUBLIK INDONESIA

LAMPIRAN V.03
RINCIAN DANA BAGI HASIL PAJAK BUMI DAN BANGUNAN
MENURUT PROVINSI/KABUPATEN/KOTA
TAHUN ANGGARAN 2022

(dalam ribuan rupiah)

NO	NAMA DAERAH	BAGIAN DAERAH			
		SEKTOR			
		PERTAMBANGAN		SEKTOR LAINNYA	JUMLAH
		PENGUSAHAAN PANAS BUMI	MINERAL DAN BATUBARA		
1	2	7	8	9	10=4+5+6+7+8+9
305	Kab. Kutai Kartanegara	-	80.146.031	93.227	634.556.172
306	Kab. Kutai Barat	-	8.836.968	93.227	36.761.427
307	Kab. Kutai Timur	-	55.185.659	93.227	157.417.764
308	Kab. Paser	-	14.161.422	93.227	40.472.288
309	Kota Balikpapan	-	44.462	93.227	1.872.059
310	Kota Bontang	-	1.108	93.227	58.149.411
311	Kota Samarinda	-	5.192.843	93.227	19.726.133
312	Kab. Penajam Paser Utara	-	73.913	93.227	32.630.862



PRESIDEN
REPUBLIK INDONESIA

LAMPIRAN V.03
RINCIAN DANA BAGI HASIL PAJAK BUMI DAN BANGUNAN
MENURUT PROVINSI/KABUPATEN/KOTA
TAHUN ANGGARAN 2022

(dalam ribuan rupiah)

NO	NAMA DAERAH	BIAYA PEMUNGUTAN			
		SEKTOR			
		PERKEBUNAN	PERHUTANAN	PERTAMBANGAN	
MINYAK BUMI DAN GAS BUMI	PENGUSAHAAN PANAS BUMI				
1	2	11	12	13	14
305	Kab. Kutai Kartanegara	1.199.955	317.121	18.125.737	-
306	Kab. Kutai Barat	1.081.335	145.476	72.750	-
307	Kab. Kutai Timur	2.536.701	341.158	1.450.262	-
308	Kab. Paser	740.968	36.081	351.004	-
309	Kota Balikpapan	-	1.493	58.977	-
310	Kota Bontang	-	-	2.015.801	-
311	Kota Samarinda	-	-	501.391	-
312	Kab. Penajam Paser Utara	302.069	142.290	792.873	-



PRESIDEN
REPUBLIK INDONESIA

LAMPIRAN V.03
RINCIAN DANA BAGI HASIL PAJAK BUMI DAN BANGUNAN
MENURUT PROVINSI/KABUPATEN/KOTA
TAHUN ANGGARAN 2022

(dalam ribuan rupiah)

NO	NAMA DAERAH	BIAYA PEMUNGUTAN			JUMLAH
		SEKTOR			
		PERTAMBANGAN MINERAL DAN BATUBARA	SEKTOR LAINNYA	JUMLAH	
1	2	15	16	17=11+12+13+14+15+16	18
305	Kab. Kutai Kartanegara	2.782.848	3.237	22.428.898	660.591.845
306	Kab. Kutai Barat	306.839	3.237	1.609.637	41.977.839
307	Kab. Kutai Timur	1.916.169	3.237	6.247.527	167.272.066
308	Kab. Paser	491.716	3.237	1.623.006	45.702.069
309	Kota Balikpapan	1.544	3.237	65.251	5.544.085
310	Kota Bontang	38	3.237	2.019.076	63.775.262
311	Kota Samarinda	180.307	3.237	684.935	24.017.843
312	Kab. Penajam Paser Utara	2.566	3.237	1.243.035	37.480.672



PRESIDEN
REPUBLIK INDONESIA

LAMPIRAN V.03
RINCIAN DANA BAGI HASIL PAJAK BUMI DAN BANGUNAN
MENURUT PROVINSI/KABUPATEN/KOTA
TAHUN ANGGARAN 2022

(dalam ribuan rupiah)

NO	NAMA DAERAH	BAGI RATA	BAGIAN DAERAH		
			SEKTOR		
			PERKEBUNAN	PERHUTANAN	PERTAMBANGAN MINYAK BUMI DAN GAS BUMI
1	2	3	4	5	6
313	Kab. Mahakam Ulu	3.606.775	3.219.683	2.616.836	1.981.742
314	Provinsi Sulawesi Utara	-	122.335	33.341	2.483.445
315	Kab. Bolaang Mongondow	3.606.775	101.402	-	783.357
316	Kab. Minahasa	3.606.775	66.371	-	750.329
317	Kab. Kepulauan Sangihe	3.606.775	-	-	492.939
318	Kota Bitung	3.606.775	-	-	514.883
319	Kota Manado	3.606.775	-	-	688.816
320	Kab. Kepulauan Talaud	3.606.775	-	-	712.541



PRESIDEN
REPUBLIK INDONESIA

LAMPIRAN V.03
RINCIAN DANA BAGI HASIL PAJAK BUMI DAN BANGUNAN
MENURUT PROVINSI/ KABUPATEN/KOTA
TAHUN ANGGARAN 2022

(dalam ribuan rupiah)

NO	NAMA DAERAH	BAGIAN DAERAH			
		SEKTOR			
		PERTAMBANGAN		SEKTOR LAINNYA	JUMLAH
		PENGUSAHAAN PANAS BUMI	MINERAL DAN BATUBARA		
1	2	7	8	9	10=4+5+6+7+8+9
313	Kab. Mahakam Ulu	-	277.402	93.227	8.188.890
314	Provinsi Sulawesi Utara	2.691.820	10.040.334	395.834	15.767.109
315	Kab. Bolaang Mongondow	-	5.126.101	93.227	6.104.087
316	Kab. Minahasa	6.947.859	-	98.202	7.862.761
317	Kab. Kepulauan Sangihe	-	197.487	94.519	784.945
318	Kota Bitung	-	24.951.100	115.615	25.581.598
319	Kota Manado	-	-	115.615	804.431
320	Kab. Kepulauan Talaud	-	-	94.099	806.640



PRESIDEN
REPUBLIK INDONESIA

LAMPIRAN V.03
RINCIAN DANA BAGI HASIL PAJAK BUMI DAN BANGUNAN
MENURUT PROVINSI/KABUPATEN/KOTA
TAHUN ANGGARAN 2022

(dalam ribuan rupiah)

NO	NAMA DAERAH	BIAYA PEMUNGUTAN			
		SEKTOR			
		PERKEBUNAN	PERHUTANAN	PERTAMBANGAN	
MINYAK BUMI DAN GAS BUMI	PENGUSAHAAN PANAS BUMI				
1	2	11	12	13	14
313	Kab. Mahakam Ulu	156.512	109.035	68.810	-
314	Provinsi Sulawesi Utara	6.797	1.852	103.477	112.160
315	Kab. Bolaang Mongondow	4.225	-	24.480	-
316	Kab. Minahasa	2.765	-	23.448	217.121
317	Kab. Kepulauan Sangihe	-	-	15.404	-
318	Kota Bitung	-	-	16.090	-
319	Kota Manado	-	-	21.526	-
320	Kab. Kepulauan Talaud	-	-	22.267	-



PRESIDEN
REPUBLIK INDONESIA

LAMPIRAN V.03
RINCIAN DANA BAGI HASIL PAJAK BUMI DAN BANGUNAN
MENURUT PROVINSI/KABUPATEN/KOTA
TAHUN ANGGARAN 2022

(dalam ribuan rupiah)

NO	NAMA DAERAH	BIAYA PEMUNGUTAN			JUMLAH
		SEKTOR			
		PERTAMBANGAN MINERAL DAN BATUBARA	SEKTOR LAINNYA	JUMLAH	
1	2	15	16	17=11+12+13+14+1 5+16	18
313	Kab. Mahakam Ulu	9.632	3.237	347.226	12.142.891
314	Provinsi Sulawesi Utara	418.347	16.493	659.126	16.426.235
315	Kab. Bolaang Mongondow	160.191	2.913	191.809	9.902.671
316	Kab. Minahasa	-	3.069	246.403	11.715.939
317	Kab. Kepulauan Sangihe	6.171	2.954	24.529	4.416.249
318	Kota Bitung	779.722	3.613	799.425	29.987.798
319	Kota Manado	-	3.613	25.139	4.436.345
320	Kab. Kepulauan Talaud	-	2.941	25.208	4.438.623



PRESIDEN
REPUBLIK INDONESIA

LAMPIRAN V.03
RINCIAN DANA BAGI HASIL PAJAK BUMI DAN BANGUNAN
MENURUT PROVINSI/KABUPATEN/KOTA
TAHUN ANGGARAN 2022

(dalam ribuan rupiah)

NO	NAMA DAERAH	BAGI RATA	BAGIAN DAERAH		
			SEKTOR		
			PERKEBUNAN	PERHUTANAN	PERTAMBANGAN MINYAK BUMI DAN GAS BUMI
1	2	3	4	5	6
321	Kab. Minahasa Selatan	3.606.775	150.410	-	769.955
322	Kota Tomohon	3.606.775	-	-	537.755
323	Kab. Minahasa Utara	3.606.775	126.481	-	621.151
324	Kab. Kep. Siau Tagulandang Biaro	3.606.775	-	-	580.695
325	Kota Kotamobagu	3.606.775	-	-	398.923
326	Kab. Bolaang Mongondow Utara	3.606.775	25.650	42.542	749.073
327	Kab. Minahasa Tenggara	3.606.775	14.101	-	755.530
328	Kab. Bolaang Mongondow Timur	3.606.775	13.532	-	799.843



PRESIDEN
REPUBLIK INDONESIA

LAMPIRAN V.03
RINCIAN DANA BAGI HASIL PAJAK BUMI DAN BANGUNAN
MENURUT PROVINSI/KABUPATEN/KOTA
TAHUN ANGGARAN 2022

(dalam ribuan rupiah)

NO	NAMA DAERAH	BAGIAN DAERAH			
		SEKTOR			
		PERTAMBANGAN		SEKTOR LAINNYA	JUMLAH
		PENGUSAHAAN PANAS BUMI	MINERAL DAN BATUBARA		
1	2	7	8	9	10=4+5+6+7+8+9
321	Kab. Minahasa Selatan	-	34.494	93.227	1.048.086
322	Kota Tomohon	3.951.970	122.200	93.755	4.705.680
323	Kab. Minahasa Utara	-	10.916.262	98.202	11.762.096
324	Kab. Kep. Siau Tagulandang Biaro	-	-	94.729	675.424
325	Kota Kotamobagu	-	-	93.227	492.150
326	Kab. Bolaang Mongondow Utara	-	5.719	93.227	916.211
327	Kab. Minahasa Tenggara	-	25.566	93.227	888.424
328	Kab. Bolaang Mongondow Timur	-	151.569	93.227	1.058.171



PRESIDEN
REPUBLIK INDONESIA

LAMPIRAN V.03
RINCIAN DANA BAGI HASIL PAJAK BUMI DAN BANGUNAN
MENURUT PROVINSI/KABUPATEN/KOTA
TAHUN ANGGARAN 2022

(dalam ribuan rupiah)

NO	NAMA DAERAH	BIAYA PEMUNGUTAN			
		SEKTOR			
		PERKEBUNAN	PERHUTANAN	PERTAMBANGAN	
MINYAK BUMI DAN GAS BUMI	PENGUSAHAAN PANAS BUMI				
1	2	11	12	13	14
321	Kab. Minahasa Selatan	6.267	-	24.061	-
322	Kota Tomohon	-	-	16.805	123.499
323	Kab. Minahasa Utara	5.270	-	19.411	-
324	Kab. Kep. Siau Tagulandang Biaro	-	-	18.147	-
325	Kota Kotamobagu	-	-	12.466	-
326	Kab. Bolaang Mongondow Utara	1.069	1.477	23.409	-
327	Kab. Minahasa Tenggara	587	-	23.610	-
328	Kab. Bolaang Mongondow Timur	564	-	24.995	-



PRESIDEN
REPUBLIK INDONESIA

LAMPIRAN V.03
RINCIAN DANA BAGI HASIL PAJAK BUMI DAN BANGUNAN
MENURUT PROVINSI/KABUPATEN/KOTA
TAHUN ANGGARAN 2022

(dalam ribuan rupiah)

NO	NAMA DAERAH	BIAYA PEMUNGUTAN			JUMLAH
		SEKTOR			
		PERTAMBANGAN MINERAL DAN BATUBARA	SEKTOR LAINNYA	JUMLAH	
1	2	15	16	17=11+12+13+14+1 5+16	18
321	Kab. Minahasa Selatan	1.078	2.913	34.319	4.689.180
322	Kota Tomohon	3.819	2.930	147.053	8.459.508
323	Kab. Minahasa Utara	341.133	3.069	368.883	15.737.754
324	Kab. Kep. Siau Tagulandang Biaro	-	2.960	21.107	4.303.306
325	Kota Kotamobagu	-	2.913	15.379	4.114.304
326	Kab. Bolaang Mongondow Utara	179	2.913	29.047	4.552.033
327	Kab. Minahasa Tenggara	799	2.913	27.909	4.523.108
328	Kab. Bolaang Mongondow Timur	4.737	2.913	33.209	4.698.155



PRESIDEN
REPUBLIK INDONESIA

LAMPIRAN V.03
RINCIAN DANA BAGI HASIL PAJAK BUMI DAN BANGUNAN
MENURUT PROVINSI/KABUPATEN/KOTA
TAHUN ANGGARAN 2022

(dalam ribuan rupiah)

NO	NAMA DAERAH	BAGI RATA	BAGIAN DAERAH		
			SEKTOR		
			PERKEBUNAN	PERHUTANAN	PERTAMBANGAN MINYAK BUMI DAN GAS BUMI
1	2	3	4	5	6
329	Kab. Bolaang Mongondow Selatan	3.606.775	4.594	121.005	777.989
330	Provinsi Sulawesi Tengah	-	2.860.069	273.799	20.975.356
331	Kab. Banggai	3.606.775	1.456.282	638.854	71.103.015
332	Kab. Banggai Kepulauan	3.606.775	3.546	-	824.175
333	Kab. Buol	3.606.775	3.164.110	-	800.148
334	Kab. Toli Toli	3.606.775	229.611	394.941	872.433
335	Kab. Donggala	3.606.775	1.062.227	-	1.146.209
336	Kab. Morowali	3.606.775	940.477	-	900.917



PRESIDEN
REPUBLIK INDONESIA

LAMPIRAN V.03
RINCIAN DANA BAGI HASIL PAJAK BUMI DAN BANGUNAN
MENURUT PROVINSI/KABUPATEN/KOTA
TAHUN ANGGARAN 2022

(dalam ribuan rupiah)

NO	NAMA DAERAH	BAGIAN DAERAH			
		SEKTOR			
		PERTAMBANGAN		SEKTOR LAINNYA	JUMLAH
		PENGUSAHAAN PANAS BUMI	MINERAL DAN BATUBARA		
1	2	7	8	9	10=4+5+6+7+8+9
329	Kab. Bolaang Mongondow Selatan	-	4.996.481	93.227	5.993.296
330	Provinsi Sulawesi Tengah	-	2.652.587	302.977	27.064.788
331	Kab. Banggai	-	1.385.163	93.182	74.676.496
332	Kab. Banggai Kepulauan	-	-	93.227	920.948
333	Kab. Buol	-	28.344	93.227	4.085.829
334	Kab. Toli Toli	-	99.753	93.227	1.689.965
335	Kab. Donggala	-	358.389	93.227	2.660.052
336	Kab. Morowali	-	6.784.560	93.227	8.719.181



PRESIDEN
REPUBLIK INDONESIA

LAMPIRAN V.03
RINCIAN DANA BAGI HASIL PAJAK BUMI DAN BANGUNAN
MENURUT PROVINSI/KABUPATEN/KOTA
TAHUN ANGGARAN 2022

(dalam ribuan rupiah)

NO	NAMA DAERAH	BIAYA PEMUNGUTAN			
		SEKTOR			
		PERKEBUNAN	PERHUTANAN	PERTAMBANGAN	
MINYAK BUMI DAN GAS BUMI	PENGUSAHAAN PANAS BUMI				
1	2	11	12	13	14
329	Kab. Bolaang Mongondow Selatan	191	4.202	24.312	-
330	Provinsi Sulawesi Tengah	127.115	10.648	699.179	-
331	Kab. Banggai	64.724	24.844	2.370.100	-
332	Kab. Banggai Kepulauan	158	-	27.472	-
333	Kab. Buol	140.627	-	26.672	-
334	Kab. Toli Toli	10.205	15.359	29.081	-
335	Kab. Donggala	47.210	-	38.207	-
336	Kab. Morowali	41.799	-	30.031	-



PRESIDEN
REPUBLIK INDONESIA

LAMPIRAN V.03
RINCIAN DANA BAGI HASIL PAJAK BUMI DAN BANGUNAN
MENURUT PROVINSI/KABUPATEN/KOTA
TAHUN ANGGARAN 2022

(dalam ribuan rupiah)

NO	NAMA DAERAH	BIAYA PEMUNGUTAN			JUMLAH
		SEKTOR			
		PERTAMBANGAN MINERAL DAN BATUBARA	SEKTOR LAINNYA	JUMLAH	
1	2	15	16	17=11+12+13+14+15+16	18
329	Kab. Bolaang Mongondow Selatan	156.140	2.913	187.758	9.787.829
330	Provinsi Sulawesi Tengah	88.420	10.099	935.461	28.000.249
331	Kab. Banggai	46.172	3.106	2.508.946	80.792.217
332	Kab. Banggai Kepulauan	-	3.108	30.738	4.558.461
333	Kab. Buol	945	3.108	171.352	7.863.956
334	Kab. Toli Toli	3.325	3.108	61.078	5.357.818
335	Kab. Donggala	11.946	3.108	100.471	6.367.298
336	Kab. Morowali	226.152	3.108	301.090	12.627.046



PRESIDEN
REPUBLIK INDONESIA

LAMPIRAN V.03
RINCIAN DANA BAGI HASIL PAJAK BUMI DAN BANGUNAN
MENURUT PROVINSI/KABUPATEN/KOTA
TAHUN ANGGARAN 2022

(dalam ribuan rupiah)

NO	NAMA DAERAH	BAGI RATA	BAGIAN DAERAH		
			SEKTOR		
			PERKEBUNAN	PERHUTANAN	PERTAMBANGAN MINYAK BUMI DAN GAS BUMI
1	2	3	4	5	6
337	Kab. Poso	3.606.775	614.288	-	1.283.091
338	Kota Palu	3.606.775	-	-	572.872
339	Kab. Parigi Moutong	3.606.775	156.211	-	1.298.478
340	Kab. Tojo Una Una	3.606.775	6.003	184.613	1.075.622
341	Kab. Sigi	3.606.775	-	-	970.499
342	Kab. Banggai Laut	3.606.775	-	-	682.188
343	Kab. Morowali Utara	3.606.775	3.986.207	69.441	2.371.776
344	Provinsi Sulawesi Selatan	-	2.154.789	74.748	8.273.609



PRESIDEN
REPUBLIK INDONESIA

LAMPIRAN V.03
RINCIAN DANA BAGI HASIL PAJAK BUMI DAN BANGUNAN
MENURUT PROVINSI/KABUPATEN/KOTA
TAHUN ANGGARAN 2022

(dalam ribuan rupiah)

NO	NAMA DAERAH	BAGIAN DAERAH			
		SEKTOR			
		PERTAMBANGAN		SEKTOR LAINNYA	JUMLAH
		PENGUSAHAAN PANAS BUMI	MINERAL DAN BATUBARA		
1	2	7	8	9	10=4+5+6+7+8+9
337	Kab. Poso	-	-	93.227	1.990.606
338	Kota Palu	-	346.397	93.227	1.012.496
339	Kab. Parigi Moutong	-	51.673	93.227	1.599.589
340	Kab. Tojo Una Una	-	-	93.227	1.359.465
341	Kab. Sigi	-	47.638	93.227	1.111.364
342	Kab. Banggai Laut	-	-	93.227	775.415
343	Kab. Morowali Utara	-	1.666.673	93.227	8.187.324
344	Provinsi Sulawesi Selatan	-	6.452.201	559.641	17.514.988



PRESIDEN
REPUBLIK INDONESIA

LAMPIRAN V.03
RINCIAN DANA BAGI HASIL PAJAK BUMI DAN BANGUNAN
MENURUT PROVINSI/KABUPATEN/KOTA
TAHUN ANGGARAN 2022

(dalam ribuan rupiah)

NO	NAMA DAERAH	BIAYA PEMUNGUTAN			
		SEKTOR			
		PERKEBUNAN	PERHUTANAN	PERTAMBANGAN	
MINYAK BUMI DAN GAS BUMI	PENGUSAHAAN PANAS BUMI				
1	2	11	12	13	14
337	Kab. Poso	27.302	-	42.770	-
338	Kota Palu	-	-	19.096	-
339	Kab. Parigi Moutong	6.943	-	43.283	-
340	Kab. Tojo Una Una	267	7.179	35.854	-
341	Kab. Sigi	-	-	32.350	-
342	Kab. Banggai Laut	-	-	22.740	-
343	Kab. Morowali Utara	177.165	2.701	79.059	-
344	Provinsi Sulawesi Selatan	47.884	1.453	137.893	-



PRESIDEN
REPUBLIK INDONESIA

LAMPIRAN V.03
RINCIAN DANA BAGI HASIL PAJAK BUMI DAN BANGUNAN
MENURUT PROVINSI/KABUPATEN/KOTA
TAHUN ANGGARAN 2022

(dalam ribuan rupiah)

NO	NAMA DAERAH	BIAYA PEMUNGUTAN			JUMLAH
		SEKTOR			
		PERTAMBANGAN MINERAL DAN BATUBARA	SEKTOR LAINNYA	JUMLAH	
1	2	15	16	17=11+12+13+14+1 5+16	18
337	Kab. Poso	-	3.108	73.180	5.670.561
338	Kota Palu	11.547	3.108	33.751	4.653.022
339	Kab. Parigi Moutong	1.722	3.108	55.056	5.261.420
340	Kab. Tojo Una Una	-	3.108	46.408	5.012.648
341	Kab. Sigi	1.588	3.108	37.046	4.755.185
342	Kab. Banggai Laut	-	3.108	25.848	4.408.038
343	Kab. Morowali Utara	55.556	3.108	317.589	12.111.688
344	Provinsi Sulawesi Selatan	107.537	9.327	304.094	17.819.082



PRESIDEN
REPUBLIK INDONESIA

LAMPIRAN V.03
RINCIAN DANA BAGI HASIL PAJAK BUMI DAN BANGUNAN
MENURUT PROVINSI/KABUPATEN/KOTA
TAHUN ANGGARAN 2022

(dalam ribuan rupiah)

NO	NAMA DAERAH	BAGI RATA	BAGIAN DAERAH		
			SEKTOR		
			PERKEBUNAN	PERHUTANAN	PERTAMBANGAN MINYAK BUMI DAN GAS BUMI
1	2	3	4	5	6
345	Kab. Bantaeng	3.606.775	-	-	573.737
346	Kab. Barru	3.606.775	-	-	590.719
347	Kab. Bone	3.606.775	2.269.903	-	1.905.537
348	Kab. Bulukumba	3.606.775	1.478.059	-	877.241
349	Kab. Enrekang	3.606.775	151.829	-	789.112
350	Kab. Gowa	3.606.775	315.470	298.990	1.279.765
351	Kab. Jeneponto	3.606.775	308.389	-	853.966
352	Kab. Luwu	3.606.775	-	-	928.823



PRESIDEN
REPUBLIK INDONESIA

LAMPIRAN V.03
RINCIAN DANA BAGI HASIL PAJAK BUMI DAN BANGUNAN
MENURUT PROVINSI/KABUPATEN/KOTA
TAHUN ANGGARAN 2022

(dalam ribuan rupiah)

NO	NAMA DAERAH	BAGIAN DAERAH			
		SEKTOR			
		PERTAMBANGAN		SEKTOR LAINNYA	JUMLAH
		PENGUSAHAAN PANAS BUMI	MINERAL DAN BATUBARA		
1	2	7	8	9	10=4+5+6+7+8+9
345	Kab. Bantaeng	-	22	93.227	666.986
346	Kab. Barru	-	1.754	93.227	685.700
347	Kab. Bone	-	21.297	93.227	4.289.964
348	Kab. Bulukumba	-	-	93.337	2.448.637
349	Kab. Enrekang	-	9.500	93.227	1.043.668
350	Kab. Gowa	-	13.508	93.227	2.000.960
351	Kab. Jeneponto	-	1.368	93.227	1.256.950
352	Kab. Luwu	-	32.185	93.227	1.054.235



PRESIDEN
REPUBLIK INDONESIA

LAMPIRAN V.03
RINCIAN DANA BAGI HASIL PAJAK BUMI DAN BANGUNAN
MENURUT PROVINSI/KABUPATEN/KOTA
TAHUN ANGGARAN 2022

(dalam ribuan rupiah)

NO	NAMA DAERAH	BIAYA PEMUNGUTAN			
		SEKTOR			
		PERKEBUNAN	PERHUTANAN	PERTAMBANGAN	
MINYAK BUMI DAN GAS BUMI	PENGUSAHAAN PANAS BUMI				
1	2	11	12	13	14
345	Kab. Bantaeng	-	-	21.515	-
346	Kab. Barru	-	-	22.152	-
347	Kab. Bone	113.495	-	71.458	-
348	Kab. Bulukumba	73.903	-	32.897	-
349	Kab. Enrekang	7.592	-	29.592	-
350	Kab. Gowa	15.774	13.081	47.991	-
351	Kab. Jeneponto	15.419	-	32.024	-
352	Kab. Luwu	-	-	34.831	-



PRESIDEN
REPUBLIK INDONESIA

LAMPIRAN V.03
RINCIAN DANA BAGI HASIL PAJAK BUMI DAN BANGUNAN
MENURUT PROVINSI/KABUPATEN/KOTA
TAHUN ANGGARAN 2022

(dalam ribuan rupiah)

NO	NAMA DAERAH	BIAYA PEMUNGUTAN			JUMLAH
		SEKTOR			
		PERTAMBANGAN MINERAL DAN BATUBARA	SEKTOR LAINNYA	JUMLAH	
1	2	15	16	17=11+12+13+14+15+16	18
345	Kab. Bantaeng	1	3.496	25.012	4.298.773
346	Kab. Barru	66	3.496	25.714	4.318.189
347	Kab. Bone	799	3.496	189.248	8.085.987
348	Kab. Bulukumba	-	3.500	110.300	6.165.712
349	Kab. Enrekang	356	3.496	41.036	4.691.479
350	Kab. Gowa	506	3.496	80.848	5.688.583
351	Kab. Jeneponto	51	3.496	50.990	4.914.715
352	Kab. Luwu	1.207	3.496	39.534	4.700.544



PRESIDEN
REPUBLIK INDONESIA

LAMPIRAN V.03
RINCIAN DANA BAGI HASIL PAJAK BUMI DAN BANGUNAN
MENURUT PROVINSI/KABUPATEN/KOTA
TAHUN ANGGARAN 2022

(dalam ribuan rupiah)

NO	NAMA DAERAH	BAGI RATA	BAGIAN DAERAH		
			SEKTOR		
			PERKEBUNAN	PERHUTANAN	PERTAMBANGAN MINYAK BUMI DAN GAS BUMI
1	2	3	4	5	6
353	Kab. Luwu Utara	3.606.775	264.183	-	1.327.530
354	Kab. Maros	3.606.775	-	-	764.030
355	Kab. Pangkajene dan Kepulauan	3.606.775	-	-	957.097
356	Kota Palopo	3.606.775	-	-	399.094
357	Kab. Luwu Timur	3.606.775	913.678	-	1.072.487
358	Kab. Pinrang	3.606.775	31.791	-	887.174
359	Kab. Sinjai	3.606.775	-	-	638.398
360	Kab. Kepulauan Selayar	3.606.775	-	-	802.194



PRESIDEN
REPUBLIK INDONESIA

LAMPIRAN V.03
RINCIAN DANA BAGI HASIL PAJAK BUMI DAN BANGUNAN
MENURUT PROVINSI/KABUPATEN/KOTA
TAHUN ANGGARAN 2022

(dalam ribuan rupiah)

NO	NAMA DAERAH	BAGIAN DAERAH			
		SEKTOR			
		PERTAMBANGAN		SEKTOR LAINNYA	JUMLAH
		PENGUSAHAAN PANAS BUMI	MINERAL DAN BATUBARA		
1	2	7	8	9	10=4+5+6+7+8+9
353	Kab. Luwu Utara	-	42.990	93.227	1.727.930
354	Kab. Maros	-	2.966.716	93.227	3.823.973
355	Kab. Pangkajene dan Kepulauan	-	5.439.672	93.227	6.489.996
356	Kota Palopo	-	-	93.227	492.321
357	Kab. Luwu Timur	-	16.878.069	93.227	18.957.461
358	Kab. Pinrang	-	-	93.227	1.012.192
359	Kab. Sinjai	-	-	93.227	731.625
360	Kab. Kepulauan Selayar	-	-	93.227	895.421



PRESIDEN
REPUBLIK INDONESIA

LAMPIRAN V.03
RINCIAN DANA BAGI HASIL PAJAK BUMI DAN BANGUNAN
MENURUT PROVINSI/KABUPATEN/KOTA
TAHUN ANGGARAN 2022

(dalam ribuan rupiah)

NO	NAMA DAERAH	BIAYA PEMUNGUTAN			
		SEKTOR			
		PERKEBUNAN	PERHUTANAN	PERTAMBANGAN	
MINYAK BUMI DAN GAS BUMI	PENGUSAHAAN PANAS BUMI				
1	2	11	12	13	14
353	Kab. Luwu Utara	13.209	-	49.782	-
354	Kab. Maros	-	-	28.651	-
355	Kab. Pangkajene dan Kepulauan	-	-	35.891	-
356	Kota Palopo	-	-	14.966	-
357	Kab. Luwu Timur	45.684	-	40.218	-
358	Kab. Pinrang	1.590	-	33.269	-
359	Kab. Sinjai	-	-	23.940	-
360	Kab. Kepulauan Selayar	-	-	30.082	-



PRESIDEN
REPUBLIK INDONESIA

LAMPIRAN V.03
RINCIAN DANA BAGI HASIL PAJAK BUMI DAN BANGUNAN
MENURUT PROVINSI/KABUPATEN/KOTA
TAHUN ANGGARAN 2022

(dalam ribuan rupiah)

NO	NAMA DAERAH	BIAYA PEMUNGUTAN			JUMLAH
		SEKTOR			
		PERTAMBANGAN MINERAL DAN BATUBARA	SEKTOR LAINNYA	JUMLAH	
1	2	15	16	17=11+12+13+14+15+16	18
353	Kab. Luwu Utara	1.612	3.496	68.099	5.402.804
354	Kab. Maros	111.252	3.496	143.399	7.574.147
355	Kab. Pangkajene dan Kepulauan	203.988	3.496	243.375	10.340.146
356	Kota Palopo	-	3.496	18.462	4.117.558
357	Kab. Luwu Timur	632.928	3.496	722.326	23.286.562
358	Kab. Pinrang	-	3.496	38.355	4.657.322
359	Kab. Sinjai	-	3.496	27.436	4.365.836
360	Kab. Kepulauan Selayar	-	3.496	33.578	4.535.774



PRESIDEN
REPUBLIK INDONESIA

LAMPIRAN V.03
RINCIAN DANA BAGI HASIL PAJAK BUMI DAN BANGUNAN
MENURUT PROVINSI/KABUPATEN/KOTA
TAHUN ANGGARAN 2022

(dalam ribuan rupiah)

NO	NAMA DAERAH	BAGI RATA	BAGIAN DAERAH		
			SEKTOR		
			PERKEBUNAN	PERHUTANAN	PERTAMBANGAN MINYAK BUMI DAN GAS BUMI
1	2	3	4	5	6
361	Kab. Sidenreng Rappang	3.606.775	-	-	881.110
362	Kab. Soppeng	3.606.775	129.606	-	638.889
363	Kab. Takalar	3.606.775	1.992.879	-	647.189
364	Kab. Tana Toraja	3.606.775	119.183	-	664.374
365	Kab. Wajo	3.606.775	762.639	-	12.589.107
366	Kota Pare Pare	3.606.775	-	-	378.922
367	Kota Makassar	3.606.775	-	-	2.014.682
368	Kab. Toraja Utara	3.606.775	85.510	-	633.258



PRESIDEN
REPUBLIK INDONESIA

LAMPIRAN V.03
RINCIAN DANA BAGI HASIL PAJAK BUMI DAN BANGUNAN
MENURUT PROVINSI/KABUPATEN/KOTA
TAHUN ANGGARAN 2022

(dalam ribuan rupiah)

NO	NAMA DAERAH	BAGIAN DAERAH			
		SEKTOR			
		PERTAMBANGAN		SEKTOR LAINNYA	JUMLAH
		PENGUSAHAAN PANAS BUMI	MINERAL DAN BATUBARA		
1	2	7	8	9	10=4+5+6+7+8+9
361	Kab. Sidenreng Rappang	-	1.947	93.227	976.284
362	Kab. Soppeng	-	11.402	93.227	873.124
363	Kab. Takalar	-	-	93.227	2.733.295
364	Kab. Tana Toraja	-	8.493	93.227	885.277
365	Kab. Wajo	-	2.120	93.227	13.447.093
366	Kota Pare Pare	-	-	93.227	472.149
367	Kota Makassar	-	-	94.230	2.108.912
368	Kab. Toraja Utara	-	1.919	93.227	813.914



PRESIDEN
REPUBLIK INDONESIA

LAMPIRAN V.03
RINCIAN DANA BAGI HASIL PAJAK BUMI DAN BANGUNAN
MENURUT PROVINSI/KABUPATEN/KOTA
TAHUN ANGGARAN 2022

(dalam ribuan rupiah)

NO	NAMA DAERAH	BIAYA PEMUNGUTAN			
		SEKTOR			
		PERKEBUNAN	PERHUTANAN	PERTAMBANGAN	
MINYAK BUMI DAN GAS BUMI	PENGUSAHAAN PANAS BUMI				
1	2	11	12	13	14
361	Kab. Sidenreng Rappang	-	-	33.042	-
362	Kab. Soppeng	6.480	-	23.958	-
363	Kab. Takalar	99.644	-	24.270	-
364	Kab. Tana Toraja	5.960	-	24.914	-
365	Kab. Wajo	38.132	-	472.092	-
366	Kota Pare Pare	-	-	14.210	-
367	Kota Makassar	-	-	75.551	-
368	Kab. Toraja Utara	4.276	-	23.747	-



PRESIDEN
REPUBLIK INDONESIA

LAMPIRAN V.03
RINCIAN DANA BAGI HASIL PAJAK BUMI DAN BANGUNAN
MENURUT PROVINSI/KABUPATEN/KOTA
TAHUN ANGGARAN 2022

(dalam ribuan rupiah)

NO	NAMA DAERAH	BIAYA PEMUNGUTAN			JUMLAH
		SEKTOR			
		PERTAMBANGAN MINERAL DAN BATUBARA	SEKTOR LAINNYA	JUMLAH	
1	2	15	16	17=11+12+13+14+1 5+16	18
361	Kab. Sidenreng Rappang	73	3.496	36.611	4.619.670
362	Kab. Soppeng	428	3.496	34.362	4.514.261
363	Kab. Takalar	-	3.496	127.410	6.467.480
364	Kab. Tana Toraja	318	3.496	34.688	4.526.740
365	Kab. Wajo	80	3.496	513.800	17.567.668
366	Kota Pare Pare	-	3.496	17.706	4.096.630
367	Kota Makassar	-	3.534	79.085	5.794.772
368	Kab. Toraja Utara	72	3.496	31.591	4.452.280



PRESIDEN
REPUBLIK INDONESIA

LAMPIRAN V.03
RINCIAN DANA BAGI HASIL PAJAK BUMI DAN BANGUNAN
MENURUT PROVINSI/KABUPATEN/KOTA
TAHUN ANGGARAN 2022

(dalam ribuan rupiah)

NO	NAMA DAERAH	BAGI RATA	BAGIAN DAERAH		
			SEKTOR		
			PERKEBUNAN	PERHUTANAN	PERTAMBANGAN MINYAK BUMI DAN GAS BUMI
1	2	3	4	5	6
369	Provinsi Sulawesi Tenggara	-	1.505.300	22.389	3.333.625
370	Kab. Buton	3.606.775	-	-	628.415
371	Kab. Konawe	3.606.775	1.459.403	-	883.234
372	Kab. Kolaka	3.606.775	1.563.729	-	748.103
373	Kab. Muna	3.606.775	-	67.167	677.616
374	Kota Kendari	3.606.775	-	-	601.429
375	Kota Bau Bau	3.606.775	-	-	497.916
376	Kab. Konawe Selatan	3.606.775	1.449.806	-	1.137.709



PRESIDEN
REPUBLIK INDONESIA

LAMPIRAN V.03
RINCIAN DANA BAGI HASIL PAJAK BUMI DAN BANGUNAN
MENURUT PROVINSI/KABUPATEN/KOTA
TAHUN ANGGARAN 2022

(dalam ribuan rupiah)

NO	NAMA DAERAH	BAGIAN DAERAH			
		SEKTOR			
		PERTAMBANGAN		SEKTOR LAINNYA	JUMLAH
		PENGUSAHAAN PANAS BUMI	MINERAL DAN BATUBARA		
1	2	7	8	9	10=4+5+6+7+8+9
369	Provinsi Sulawesi Tenggara	-	11.145.368	397.351	16.404.033
370	Kab. Buton	-	45.309	96.564	770.288
371	Kab. Konawe	-	1.181.601	94.145	3.618.383
372	Kab. Kolaka	-	9.980.918	93.227	12.385.977
373	Kab. Muna	-	-	93.227	838.010
374	Kota Kendari	-	-	93.446	694.875
375	Kota Bau Bau	-	36.057	93.266	627.239
376	Kab Konawe Selatan	-	3.781.286	93.227	6.462.028



PRESIDEN
REPUBLIK INDONESIA

LAMPIRAN V.03
RINCIAN DANA BAGI HASIL PAJAK BUMI DAN BANGUNAN
MENURUT PROVINSI/KABUPATEN/KOTA
TAHUN ANGGARAN 2022

(dalam ribuan rupiah)

NO	NAMA DAERAH	BIAYA PEMUNGUTAN			
		SEKTOR			
		PERKEBUNAN	PERHUTANAN	PERTAMBANGAN	
MINYAK BUMI DAN GAS BUMI	PENGUSAHAAN PANAS BUMI				
1	2	11	12	13	14
369	Provinsi Sulawesi Tenggara	33.451	435	55.560	-
370	Kab. Buton	-	-	23.566	-
371	Kab. Konawe	72.970	-	33.121	-
372	Kab. Kolaka	78.186	-	28.054	-
373	Kab. Muna	-	2.939	25.411	-
374	Kota Kendari	-	-	22.554	-
375	Kota Bau Bau	-	-	18.672	-
376	Kab. Konawe Selatan	72.491	-	42.664	-



PRESIDEN
REPUBLIK INDONESIA

LAMPIRAN V.03
RINCIAN DANA BAGI HASIL PAJAK BUMI DAN BANGUNAN
MENURUT PROVINSI/KABUPATEN/KOTA
TAHUN ANGGARAN 2022

(dalam ribuan rupiah)

NO	NAMA DAERAH	BIAYA PEMUNGUTAN			JUMLAH
		SEKTOR			
		PERTAMBANGAN MINERAL DAN BATUBARA	SEKTOR LAINNYA	JUMLAH	
1	2	15	16	17=11+12+13+14+1 5+16	18
369	Provinsi Sulawesi Tenggara	185.756	6.623	281.825	16.685.858
370	Kab. Buton	1.699	3.621	28.886	4.405.949
371	Kab. Konawe	44.310	3.530	153.931	7.379.089
372	Kab. Kolaka	374.284	3.496	484.020	16.476.772
373	Kab. Muna	-	3.496	31.846	4.476.631
374	Kota Kendari	-	3.504	26.058	4.327.708
375	Kota Bau Bau	1.352	3.497	23.521	4.257.535
376	Kab. Konawe Selatan	141.798	3.496	260.449	10.329.252



PRESIDEN
REPUBLIK INDONESIA

LAMPIRAN V.03
RINCIAN DANA BAGI HASIL PAJAK BUMI DAN BANGUNAN
MENURUT PROVINSI/KABUPATEN/KOTA
TAHUN ANGGARAN 2022

(dalam ribuan rupiah)

NO	NAMA DAERAH	BAGI RATA	BAGIAN DAERAH		
			SEKTOR		
			PERKEBUNAN	PERHUTANAN	PERTAMBANGAN MINYAK BUMI DAN GAS BUMI
1	2	3	4	5	6
377	Kab. Bombana	3.606.775	324.452	-	822.195
378	Kab. Wakatobi	3.606.775	-	-	670.929
379	Kab. Kolaka Utara	3.606.775	-	-	794.240
380	Kab. Konawe Utara	3.606.775	1.643.247	-	1.042.999
381	Kab. Buton Utara	3.606.775	44.788	-	806.075
382	Kab. Konawe Kepulauan	3.606.775	-	-	916.894
383	Kab. Kolaka Timur	3.606.775	154.847	-	845.562
384	Kab. Muna Barat	3.606.775	-	-	591.304



PRESIDEN
REPUBLIK INDONESIA

LAMPIRAN V.03
RINCIAN DANA BAGI HASIL PAJAK BUMI DAN BANGUNAN
MENURUT PROVINSI/KABUPATEN/KOTA
TAHUN ANGGARAN 2022

(dalam ribuan rupiah)

NO	NAMA DAERAH	BAGIAN DAERAH			
		SEKTOR			
		PERTAMBANGAN		SEKTOR LAINNYA	JUMLAH
		PENGUSAHAAN PANAS BUMI	MINERAL DAN BATUBARA		
1	2	7	8	9	10=4+5+6+7+8+9
377	Kab. Bombana	-	20.605.265	93.227	21.845.139
378	Kab. Wakatobi	-	-	93.227	764.156
379	Kab. Kolaka Utara	-	303.168	93.227	1.190.635
380	Kab. Konawe Utara	-	12.399.293	93.227	15.178.766
381	Kab. Buton Utara	-	-	93.227	944.090
382	Kab. Konawe Kepulauan	-	-	93.227	1.010.121
383	Kab. Kolaka Timur	-	-	93.227	1.093.636
384	Kab. Muna Barat	-	-	93.227	684.531



PRESIDEN
REPUBLIK INDONESIA

LAMPIRAN V.03
RINCIAN DANA BAGI HASIL PAJAK BUMI DAN BANGUNAN
MENURUT PROVINSI/KABUPATEN/KOTA
TAHUN ANGGARAN 2022

(dalam ribuan rupiah)

NO	NAMA DAERAH	BIAYA PEMUNGUTAN			
		SEKTOR			
		PERKEBUNAN	PERHUTANAN	PERTAMBANGAN	
MINYAK BUMI DAN GAS BUMI	PENGUSAHAAN PANAS BUMI				
1	2	11	12	13	14
377	Kab. Bombana	16.223	-	30.832	-
378	Kab. Wakatobi	-	-	25.160	-
379	Kab. Kolaka Utara	-	-	29.784	-
380	Kab. Konawe Utara	82.163	-	39.112	-
381	Kab. Buton Utara	2.239	-	30.228	-
382	Kab. Konawe Kepulauan	-	-	34.384	-
383	Kab. Kolaka Timur	7.742	-	31.709	-
384	Kab. Muna Barat	-	-	22.174	-



PRESIDEN
REPUBLIK INDONESIA

LAMPIRAN V.03
RINCIAN DANA BAGI HASIL PAJAK BUMI DAN BANGUNAN
MENURUT PROVINSI/KABUPATEN/KOTA
TAHUN ANGGARAN 2022

(dalam ribuan rupiah)

NO	NAMA DAERAH	BIAYA PEMUNGUTAN			JUMLAH
		SEKTOR			
		PERTAMBANGAN MINERAL DAN BATUBARA	SEKTOR LAINNYA	JUMLAH	
1	2	15	16	17=11+12+13+14+15+16	18
377	Kab. Bombana	772.697	3.496	823.248	26.275.162
378	Kab. Wakatobi	-	3.496	28.656	4.399.587
379	Kab. Kolaka Utara	11.369	3.496	44.649	4.842.059
380	Kab. Konawe Utara	464.974	3.496	589.745	19.375.286
381	Kab. Buton Utara	-	3.496	35.963	4.586.828
382	Kab. Konawe Kepulauan	-	3.496	37.880	4.654.776
383	Kab. Kolaka Timur	-	3.496	42.947	4.743.358
384	Kab. Muna Barat	-	3.496	25.670	4.316.976



PRESIDEN
REPUBLIK INDONESIA

LAMPIRAN V.03
RINCIAN DANA BAGI HASIL PAJAK BUMI DAN BANGUNAN
MENURUT PROVINSI/KABUPATEN/KOTA
TAHUN ANGGARAN 2022

(dalam ribuan rupiah)

NO	NAMA DAERAH	BAGI RATA	BAGIAN DAERAH		
			SEKTOR		
			PERKEBUNAN	PERHUTANAN	PERTAMBANGAN MINYAK BUMI DAN GAS BUMI
1	2	3	4	5	6
385	Kab. Buton Tengah	3.606.775	-	-	797.057
386	Kab. Buton Selatan	3.606.775	-	-	872.824
387	Provinsi Bali	-	141.386	-	1.633.329
388	Kab. Badung	3.606.775	-	-	682.784
389	Kab. Bangli	3.606.775	-	-	525.782
390	Kab. Buleleng	3.606.775	19.318	-	1.196.556
391	Kab. Gianyar	3.606.775	-	-	699.654
392	Kab. Jembrana	3.606.775	476.537	-	611.790



PRESIDEN
REPUBLIK INDONESIA

LAMPIRAN V.03
RINCIAN DANA BAGI HASIL PAJAK BUMI DAN BANGUNAN
MENURUT PROVINSI/KABUPATEN/KOTA
TAHUN ANGGARAN 2022

(dalam ribuan rupiah)

NO	NAMA DAERAH	BAGIAN DAERAH			
		SEKTOR			
		PERTAMBANGAN		SEKTOR LAINNYA	JUMLAH
		PENGUSAHAAN PANAS BUMI	MINERAL DAN BATUBARA		
1	2	7	8	9	10=4+5+6+7+8+9
385	Kab. Buton Tengah	-	2.972	93.256	893.285
386	Kab. Buton Selatan	-	-	93.227	966.051
387	Provinsi Bali	111.269	-	260.133	2.146.117
388	Kab. Badung	5.897	-	99.786	788.467
389	Kab. Bangli	7.397	-	93.227	626.406
390	Kab. Buleleng	64.821	-	115.615	1.396.310
391	Kab. Gianyar	4.278	-	94.202	798.134
392	Kab. Jembrana	-	-	98.408	1.186.735



PRESIDEN
REPUBLIK INDONESIA

LAMPIRAN V.03
RINCIAN DANA BAGI HASIL PAJAK BUMI DAN BANGUNAN
MENURUT PROVINSI/KABUPATEN/KOTA
TAHUN ANGGARAN 2022

(dalam ribuan rupiah)

NO	NAMA DAERAH	BIAYA PEMUNGUTAN			
		SEKTOR			
		PERKEBUNAN	PERHUTANAN	PERTAMBANGAN	
MINYAK BUMI DAN GAS BUMI	PENGUSAHAAN PANAS BUMI				
1	2	11	12	13	14
385	Kab. Buton Tengah	-	-	29.890	-
386	Kab. Buton Selatan	-	-	32.731	-
387	Provinsi Bali	3.928	-	45.370	3.091
388	Kab. Badung	-	-	23.708	205
389	Kab. Bangli	-	-	18.256	257
390	Kab. Buleleng	939	-	41.547	2.251
391	Kab. Gianyar	-	-	24.294	149
392	Kab. Jembrana	23.165	-	21.243	-



PRESIDEN
REPUBLIK INDONESIA

LAMPIRAN V.03
RINCIAN DANA BAGI HASIL PAJAK BUMI DAN BANGUNAN
MENURUT PROVINSI/KABUPATEN/KOTA
TAHUN ANGGARAN 2022

(dalam ribuan rupiah)

NO	NAMA DAERAH	BIAYA PEMUNGUTAN			JUMLAH
		SEKTOR			
		PERTAMBANGAN MINERAL DAN BATUBARA	SEKTOR LAINNYA	JUMLAH	
1	2	15	16	17=11+12+13+14+15+16	18
385	Kab. Buton Tengah	111	3.497	33.498	4.533.558
386	Kab. Buton Selatan	-	3.496	36.227	4.609.053
387	Provinsi Bali	-	7.226	59.615	2.205.732
388	Kab. Badung	-	3.465	27.378	4.422.620
389	Kab. Bangli	-	3.237	21.750	4.254.931
390	Kab. Buleleng	-	4.014	48.751	5.051.836
391	Kab. Gianyar	-	3.271	27.714	4.432.623
392	Kab. Jembrana	-	3.417	47.825	4.841.335



PRESIDEN
REPUBLIK INDONESIA

LAMPIRAN V.03
RINCIAN DANA BAGI HASIL PAJAK BUMI DAN BANGUNAN
MENURUT PROVINSI/KABUPATEN/KOTA
TAHUN ANGGARAN 2022

(dalam ribuan rupiah)

NO	NAMA DAERAH	BAGI RATA	BAGIAN DAERAH		
			SEKTOR		
			PERKEBUNAN	PERHUTANAN	PERTAMBANGAN MINYAK BUMI DAN GAS BUMI
1	2	3	4	5	6
393	Kab. Karangasem	3.606.775	86.557	-	835.677
394	Kab. Klungkung	3.606.775	-	-	414.344
395	Kab. Tabanan	3.606.775	-	-	704.354
396	Kota Denpasar	3.606.775	-	-	862.374
397	Provinsi Nusa Tenggara Barat	-	108.009	115.017	2.491.542
398	Kab. Bima	3.606.775	-	110.529	1.197.631
399	Kab. Dompu	3.606.775	323.432	104.682	707.464
400	Kab. Lombok Barat	3.606.775	-	-	1.072.940



PRESIDEN
REPUBLIK INDONESIA

LAMPIRAN V.03
RINCIAN DANA BAGI HASIL PAJAK BUMI DAN BANGUNAN
MENURUT PROVINSI/KABUPATEN/KOTA
TAHUN ANGGARAN 2022

(dalam ribuan rupiah)

NO	NAMA DAERAH	BAGIAN DAERAH			
		SEKTOR			
		PERTAMBANGAN		SEKTOR LAINNYA	JUMLAH
		PENGUSAHAAN PANAS BUMI	MINERAL DAN BATUBARA		
1	2	7	8	9	10=4+5+6+7+8+9
393	Kab. Karangasem	-	-	93.227	1.015.461
394	Kab. Klungkung	-	-	93.227	507.571
395	Kab. Tabanan	345.110	-	93.227	1.142.691
396	Kota Denpasar	-	-	115.615	977.989
397	Provinsi Nusa Tenggara Barat	-	15.607.460	265.157	18.587.185
398	Kab. Bima	-	-	115.615	1.423.775
399	Kab. Dompu	-	-	93.258	1.228.836
400	Kab. Lombok Barat	-	65.933	109.923	1.248.796



PRESIDEN
REPUBLIK INDONESIA

LAMPIRAN V.03
RINCIAN DANA BAGI HASIL PAJAK BUMI DAN BANGUNAN
MENURUT PROVINSI/KABUPATEN/KOTA
TAHUN ANGGARAN 2022

(dalam ribuan rupiah)

NO	NAMA DAERAH	BIAYA PEMUNGUTAN			
		SEKTOR			
		PERKEBUNAN	PERHUTANAN	PERTAMBANGAN	
MINYAK BUMI DAN GAS BUMI	PENGUSAHAAN PANAS BUMI				
1	2	11	12	13	14
393	Kab. Karangasem	4.208	-	29.017	-
394	Kab. Klungkung	-	-	14.387	-
395	Kab. Tabanan	-	-	24.457	11.983
396	Kota Denpasar	-	-	29.944	-
397	Provinsi Nusa Tenggara Barat	3.000	3.195	69.210	-
398	Kab. Bima	-	4.605	41.584	-
399	Kab. Dompu	15.722	4.362	24.565	-
400	Kab. Lombok Barat	-	-	37.255	-



PRESIDEN
REPUBLIK INDONESIA

LAMPIRAN V.03
RINCIAN DANA BAGI HASIL PAJAK BUMI DAN BANGUNAN
MENURUT PROVINSI/KABUPATEN/KOTA
TAHUN ANGGARAN 2022

(dalam ribuan rupiah)

NO	NAMA DAERAH	BIAYA PEMUNGUTAN			JUMLAH
		SEKTOR			
		PERTAMBAHAN MINERAL DAN BATUBARA	SEKTOR LAINNYA	JUMLAH	
1	2	15	16	17=11+12+13+14+1 5+16	18
393	Kab. Karangasem	-	3.237	36.462	4.658.698
394	Kab. Klungkung	-	3.237	17.624	4.131.970
395	Kab. Tabanan	-	3.237	39.677	4.789.143
396	Kota Denpasar	-	4.014	33.958	4.618.722
397	Provinsi Nusa Tenggara Barat	433.541	7.365	516.311	19.103.496
398	Kab. Bima	-	4.014	50.203	5.080.753
399	Kab. Dompu	-	3.238	47.887	4.883.498
400	Kab. Lombok Barat	2.289	3.817	43.361	4.898.932



PRESIDEN
REPUBLIK INDONESIA

LAMPIRAN V.03
RINCIAN DANA BAGI HASIL PAJAK BUMI DAN BANGUNAN
MENURUT PROVINSI/KABUPATEN/KOTA
TAHUN ANGGARAN 2022

(dalam ribuan rupiah)

NO	NAMA DAERAH	BAGI RATA	BAGIAN DAERAH		
			SEKTOR		
			PERKEBUNAN	PERHUTANAN	PERTAMBANGAN MINYAK BUMI DAN GAS BUMI
1	2	3	4	5	6
401	Kab. Lombok Tengah	3.606.775	-	55.287	1.537.557
402	Kab. Lombok Timur	3.606.775	83.061	100.189	1.859.779
403	Kab. Sumbawa	3.606.775	35.382	78.803	1.404.114
404	Kota Mataram	3.606.775	-	-	638.405
405	Kota Bima	3.606.775	-	-	515.814
406	Kab. Sumbawa Barat	3.606.775	-	-	530.025
407	Kab. Lombok Utara	3.606.775	-	48.616	502.440
408	Provinsi Nusa Tenggara Timur	-	445.266	16.682	4.128.728



PRESIDEN
REPUBLIK INDONESIA

LAMPIRAN V.03
RINCIAN DANA BAGI HASIL PAJAK BUMI DAN BANGUNAN
MENURUT PROVINSI/KABUPATEN/KOTA
TAHUN ANGGARAN 2022

(dalam ribuan rupiah)

NO	NAMA DAERAH	BAGIAN DAERAH			
		SEKTOR			
		PERTAMBANGAN		SEKTOR LAINNYA	JUMLAH
		PENGUSAHAAN PANAS BUMI	MINERAL DAN BATUBARA		
1	2	7	8	9	10=4+5+6+7+8+9
401	Kab. Lombok Tengah	-	-	93.241	1.686.085
402	Kab. Lombok Timur	-	-	93.328	2.136.357
403	Kab. Sumbawa	-	2.804.753	93.341	4.416.393
404	Kota Mataram	-	-	110.011	748.416
405	Kota Bima	-	-	93.258	609.072
406	Kab. Sumbawa Barat	-	60.260.342	93.341	60.883.708
407	Kab. Lombok Utara	-	-	93.281	644.337
408	Provinsi Nusa Tenggara Timur	390.409	19.655	549.377	5.550.117



PRESIDEN
REPUBLIK INDONESIA

LAMPIRAN V.03
RINCIAN DANA BAGI HASIL PAJAK BUMI DAN BANGUNAN
MENURUT PROVINSI/KABUPATEN/KOTA
TAHUN ANGGARAN 2022

(dalam ribuan rupiah)

NO	NAMA DAERAH	BIAYA PEMUNGUTAN			
		SEKTOR			
		PERKEBUNAN	PERHUTANAN	PERTAMBANGAN	
MINYAK BUMI DAN GAS BUMI	PENGUSAHAAN PANAS BUMI				
1	2	11	12	13	14
401	Kab. Lombok Tengah	-	2.303	53.387	-
402	Kab. Lombok Timur	4.038	4.175	64.576	-
403	Kab. Sumbawa	1.720	3.284	48.754	-
404	Kota Mataram	-	-	22.167	-
405	Kota Bima	-	-	17.910	-
406	Kab. Sumbawa Barat	-	-	18.404	-
407	Kab. Lombok Utara	-	2.026	17.446	-
408	Provinsi Nusa Tenggara Timur	12.368	463	114.687	10.845



PRESIDEN
REPUBLIK INDONESIA

LAMPIRAN V.03
RINCIAN DANA BAGI HASIL PAJAK BUMI DAN BANGUNAN
MENURUT PROVINSI/KABUPATEN/KOTA
TAHUN ANGGARAN 2022

(dalam ribuan rupiah)

NO	NAMA DAERAH	BIAYA PEMUNGUTAN			JUMLAH
		SEKTOR			
		PERTAMBANGAN MINERAL DAN BATUBARA	SEKTOR LAINNYA	JUMLAH	
1	2	15	16	17=11+12+13+14+1 5+16	18
401	Kab. Lombok Tengah	-	3.238	58.928	5.351.788
402	Kab. Lombok Timur	-	3.241	76.030	5.819.162
403	Kab. Sumbawa	97.387	3.241	154.386	8.177.554
404	Kota Mataram	-	3.820	25.987	4.381.178
405	Kota Bima	-	3.238	21.148	4.236.995
406	Kab. Sumbawa Barat	2.092.373	3.241	2.114.018	66.604.501
407	Kab. Lombok Utara	-	3.239	22.711	4.273.823
408	Provinsi Nusa Tenggara Timur	546	15.260	154.169	5.704.286



PRESIDEN
REPUBLIK INDONESIA

LAMPIRAN V.03
RINCIAN DANA BAGI HASIL PAJAK BUMI DAN BANGUNAN
MENURUT PROVINSI/KABUPATEN/KOTA
TAHUN ANGGARAN 2022

(dalam ribuan rupiah)

NO	NAMA DAERAH	BAGI RATA	BAGIAN DAERAH		
			SEKTOR		
			PERKEBUNAN	PERHUTANAN	PERTAMBANGAN MINYAK BUMI DAN GAS BUMI
1	2	3	4	5	6
409	Kab. Alor	3.606.775	-	-	831.456
410	Kab. Belu	3.606.775	-	-	526.012
411	Kab. Ende	3.606.775	-	-	748.290
412	Kab. Flores Timur	3.606.775	-	-	833.880
413	Kab. Kupang	3.606.775	-	35.283	1.149.706
414	Kab. Lembata	3.606.775	5.475	-	618.345
415	Kab. Manggarai	3.606.775	-	-	710.156
416	Kab. Ngada	3.606.775	129.576	-	582.386



PRESIDEN
REPUBLIK INDONESIA

LAMPIRAN V.03
RINCIAN DANA BAGI HASIL PAJAK BUMI DAN BANGUNAN
MENURUT PROVINSI/KABUPATEN/KOTA
TAHUN ANGGARAN 2022

(dalam ribuan rupiah)

NO	NAMA DAERAH	BAGIAN DAERAH			
		SEKTOR			
		PERTAMBANGAN		SEKTOR LAINNYA	JUMLAH
		PENGUSAHAAN PANAS BUMI	MINERAL DAN BATUBARA		
1	2	7	8	9	10=4+5+6+7+8+9
409	Kab. Alor	-	-	108.823	940.279
410	Kab. Belu	-	-	113.946	639.958
411	Kab. Ende	696.423	-	93.227	1.537.940
412	Kab. Flores Timur	-	-	115.615	949.495
413	Kab. Kupang	-	52.569	93.227	1.330.785
414	Kab. Lembata	-	-	99.229	723.049
415	Kab. Manggarai	734.440	-	104.751	1.549.347
416	Kab. Ngada	174.364	-	93.227	979.553



PRESIDEN
REPUBLIK INDONESIA

LAMPIRAN V.03
RINCIAN DANA BAGI HASIL PAJAK BUMI DAN BANGUNAN
MENURUT PROVINSI/KABUPATEN/KOTA
TAHUN ANGGARAN 2022

(dalam ribuan rupiah)

NO	NAMA DAERAH	BIAYA PEMUNGUTAN			
		SEKTOR			
		PERKEBUNAN	PERHUTANAN	PERTAMBANGAN	
MINYAK BUMI DAN GAS BUMI	PENGUSAHAAN PANAS BUMI				
1	2	11	12	13	14
409	Kab. Alor	-	-	28.870	-
410	Kab. Belu	-	-	18.264	-
411	Kab. Ende	-	-	25.982	24.182
412	Kab. Flores Timur	-	-	28.954	-
413	Kab. Kupang	-	1.470	39.920	-
414	Kab. Lembata	266	-	21.470	-
415	Kab. Manggarai	-	-	24.658	25.502
416	Kab. Ngada	6.299	-	20.222	6.054



PRESIDEN
REPUBLIK INDONESIA

LAMPIRAN V.03
RINCIAN DANA BAGI HASIL PAJAK BUMI DAN BANGUNAN
MENURUT PROVINSI/KABUPATEN/KOTA
TAHUN ANGGARAN 2022

(dalam ribuan rupiah)

NO	NAMA DAERAH	BIAYA PEMUNGUTAN			JUMLAH
		SEKTOR			
		PERTAMBANGAN MINERAL DAN BATUBARA	SEKTOR LAINNYA	JUMLAH	
1	2	15	16	17=11+12+13+14+15+16	18
409	Kab. Alor	-	3.779	32.649	4.579.703
410	Kab. Belu	-	3.956	22.220	4.268.953
411	Kab. Ende	-	3.237	53.401	5.198.116
412	Kab. Flores Timur	-	4.014	32.968	4.589.238
413	Kab. Kupang	1.826	3.237	46.453	4.984.013
414	Kab. Lembata	-	3.445	25.181	4.355.005
415	Kab. Manggarai	-	3.637	53.797	5.209.919
416	Kab. Ngada	-	3.237	35.812	4.622.140



PRESIDEN
REPUBLIK INDONESIA

LAMPIRAN V.03
RINCIAN DANA BAGI HASIL PAJAK BUMI DAN BANGUNAN
MENURUT PROVINSI/KABUPATEN/KOTA
TAHUN ANGGARAN 2022

(dalam ribuan rupiah)

NO	NAMA DAERAH	BAGI RATA	BAGIAN DAERAH		
			SEKTOR		
			PERKEBUNAN	PERHUTANAN	PERTAMBANGAN MINYAK BUMI DAN GAS BUMI
1	2	3	4	5	6
417	Kab. Sikka	3.606.775	-	-	770.089
418	Kab. Sumba Barat	3.606.775	39.674	24.075	507.193
419	Kab. Sumba Timur	3.606.775	1.461.568	-	1.167.481
420	Kab. Timor Tengah Selatan	3.606.775	-	-	1.151.647
421	Kab. Timor Tengah Utara	3.606.775	-	-	821.663
422	Kota Kupang	3.606.775	-	-	638.690
423	Kab. Rote Ndao	3.606.775	-	-	723.926
424	Kab. Manggarai Barat	3.606.775	-	-	796.821



PRESIDEN
REPUBLIK INDONESIA

LAMPIRAN V.03
RINCIAN DANA BAGI HASIL PAJAK BUMI DAN BANGUNAN
MENURUT PROVINSI/KABUPATEN/KOTA
TAHUN ANGGARAN 2022

(dalam ribuan rupiah)

NO	NAMA DAERAH	BAGIAN DAERAH			
		SEKTOR			
		PERTAMBANGAN		SEKTOR LAINNYA	JUMLAH
		PENGUSAHAAN PANAS BUMI	MINERAL DAN BATUBARA		
1	2	7	8	9	10=4+5+6+7+8+9
417	Kab. Sikka	-	-	94.039	864.128
418	Kab. Sumba Barat	-	-	93.227	664.169
419	Kab. Sumba Timur	-	-	93.227	2.722.276
420	Kab. Timor Tengah Selatan	-	-	93.227	1.244.874
421	Kab. Timor Tengah Utara	-	4.887	93.227	919.777
422	Kota Kupang	-	-	115.615	754.305
423	Kab. Rote Ndao	-	-	93.227	817.153
424	Kab. Manggarai Barat	-	-	93.227	890.048



PRESIDEN
REPUBLIK INDONESIA

LAMPIRAN V.03
RINCIAN DANA BAGI HASIL PAJAK BUMI DAN BANGUNAN
MENURUT PROVINSI/KABUPATEN/KOTA
TAHUN ANGGARAN 2022

(dalam ribuan rupiah)

NO	NAMA DAERAH	BIAYA PEMUNGUTAN			
		SEKTOR			
		PERKEBUNAN	PERHUTANAN	PERTAMBANGAN	
MINYAK BUMI DAN GAS BUMI	PENGUSAHAAN PANAS BUMI				
1	2	11	12	13	14
417	Kab. Sikka	-	-	26.739	-
418	Kab. Sumba Barat	1.928	1.003	17.611	-
419	Kab. Sumba Timur	71.048	-	40.538	-
420	Kab. Timor Tengah Selatan	-	-	39.988	-
421	Kab. Timor Tengah Utara	-	-	28.530	-
422	Kota Kupang	-	-	22.177	-
423	Kab. Rote Ndao	-	-	25.136	-
424	Kab. Manggarai Barat	-	-	27.667	-



PRESIDEN
REPUBLIK INDONESIA

LAMPIRAN V.03
RINCIAN DANA BAGI HASIL PAJAK BUMI DAN BANGUNAN
MENURUT PROVINSI/KABUPATEN/KOTA
TAHUN ANGGARAN 2022

(dalam ribuan rupiah)

NO	NAMA DAERAH	BIAYA PEMUNGUTAN			JUMLAH
		SEKTOR			
		PERTAMBANGAN MINERAL DAN BATUBARA	SEKTOR LAINNYA	JUMLAH	
1	2	15	16	17=11+12+13+14+15+16	18
417	Kab. Sikka	-	3.265	30.004	4.500.907
418	Kab. Sumba Barat	-	3.237	23.779	4.294.723
419	Kab. Sumba Timur	-	3.237	114.823	6.443.874
420	Kab. Timor Tengah Selatan	-	3.237	43.225	4.894.874
421	Kab. Timor Tengah Utara	170	3.237	31.937	4.558.489
422	Kota Kupang	-	4.014	26.191	4.387.271
423	Kab. Rote Ndao	-	3.237	28.373	4.452.301
424	Kab. Manggarai Barat	-	3.237	30.904	4.527.727



PRESIDEN
REPUBLIK INDONESIA

LAMPIRAN V.03
RINCIAN DANA BAGI HASIL PAJAK BUMI DAN BANGUNAN
MENURUT PROVINSI/KABUPATEN/KOTA
TAHUN ANGGARAN 2022

(dalam ribuan rupiah)

NO	NAMA DAERAH	BAGI RATA	BAGIAN DAERAH		
			SEKTOR		
			PERKEBUNAN	PERHUTANAN	PERTAMBANGAN MINYAK BUMI DAN GAS BUMI
1	2	3	4	5	6
425	Kab. Nagekeo	3.606.775	-	-	680.680
426	Kab. Sumba Barat Daya	3.606.775	146.141	-	792.815
427	Kab. Sumba Tengah	3.606.775	-	-	652.094
428	Kab. Manggarai Timur	3.606.775	-	-	790.930
429	Kab. Sabu Raijua	3.606.775	-	-	457.646
430	Kab. Malaka	3.606.775	-	-	563.006
431	Provinsi Maluku	-	663.842	517.053	6.683.564
432	Kab. Kepulauan Tanimbar	3.606.775	-	365.402	1.182.689



PRESIDEN
REPUBLIK INDONESIA

LAMPIRAN V.03
RINCIAN DANA BAGI HASIL PAJAK BUMI DAN BANGUNAN
MENURUT PROVINSI/KABUPATEN/KOTA
TAHUN ANGGARAN 2022

(dalam ribuan rupiah)

NO	NAMA DAERAH	BAGIAN DAERAH			
		SEKTOR			
		PERTAMBANGAN		SEKTOR LAINNYA	JUMLAH
		PENGUSAHAAN PANAS BUMI	MINERAL DAN BATUBARA		
1	2	7	8	9	10=4+5+6+7+8+9
425	Kab. Nagekeo	-	-	93.227	773.907
426	Kab. Sumba Barat Daya	-	-	93.227	1.032.183
427	Kab. Sumba Tengah	-	-	93.227	745.321
428	Kab. Manggarai Timur	-	3.642	93.227	887.799
429	Kab. Sabu Raijua	-	-	93.227	550.873
430	Kab. Malaka	-	-	93.227	656.233
431	Provinsi Maluku	57.893	104.814	317.941	8.345.107
432	Kab. Kepulauan Tanimbar	-	-	93.227	1.641.318



PRESIDEN
REPUBLIK INDONESIA

LAMPIRAN V.03
RINCIAN DANA BAGI HASIL PAJAK BUMI DAN BANGUNAN
MENURUT PROVINSI/KABUPATEN/KOTA
TAHUN ANGGARAN 2022

(dalam ribuan rupiah)

NO	NAMA DAERAH	BIAYA PEMUNGUTAN			
		SEKTOR			
		PERKEBUNAN	PERHUTANAN	PERTAMBANGAN	
MINYAK BUMI DAN GAS BUMI	PENGUSAHAAN PANAS BUMI				
1	2	11	12	13	14
425	Kab. Nagekeo	-	-	23.635	-
426	Kab. Sumba Barat Daya	7.104	-	27.528	-
427	Kab. Sumba Tengah	-	-	22.642	-
428	Kab. Manggarai Timur	-	-	27.463	-
429	Kab. Sabu Raijua	-	-	15.890	-
430	Kab. Malaka	-	-	19.549	-
431	Provinsi Maluku	36.880	28.725	278.482	2.412
432	Kab. Kepulauan Tanimbar	-	12.688	36.959	-



PRESIDEN
REPUBLIK INDONESIA

LAMPIRAN V.03
RINCIAN DANA BAGI HASIL PAJAK BUMI DAN BANGUNAN
MENURUT PROVINSI/KABUPATEN/KOTA
TAHUN ANGGARAN 2022

(dalam ribuan rupiah)

NO	NAMA DAERAH	BIAYA PEMUNGUTAN			JUMLAH
		SEKTOR			
		PERTAMBANGAN MINERAL DAN BATUBARA	SEKTOR LAINNYA	JUMLAH	
1	2	15	16	17=11+12+13+14+15+16	18
425	Kab. Nagekeo	-	3.237	26.872	4.407.554
426	Kab. Sumba Barat Daya	-	3.237	37.869	4.676.827
427	Kab. Sumba Tengah	-	3.237	25.879	4.377.975
428	Kab. Manggarai Timur	126	3.237	30.826	4.525.400
429	Kab. Sabu Raijua	-	3.237	19.127	4.176.775
430	Kab. Malaka	-	3.237	22.786	4.285.794
431	Provinsi Maluku	4.367	13.248	364.114	8.709.221
432	Kab. Kepulauan Tanimbar	-	2.913	52.560	5.300.653



PRESIDEN
REPUBLIK INDONESIA

LAMPIRAN V.03
RINCIAN DANA BAGI HASIL PAJAK BUMI DAN BANGUNAN
MENURUT PROVINSI/KABUPATEN/KOTA
TAHUN ANGGARAN 2022

(dalam ribuan rupiah)

NO	NAMA DAERAH	BAGI RATA	BAGIAN DAERAH		
			SEKTOR		
			PERKEBUNAN	PERHUTANAN	PERTAMBANGAN MINYAK BUMI DAN GAS BUMI
1	2	3	4	5	6
433	Kab. Maluku Tengah	3.606.775	2.354.381	-	1.959.099
434	Kab. Maluku Tenggara	3.606.775	-	-	735.904
435	Kab. Buru	3.606.775	315.477	687.559	1.017.230
436	Kota Ambon	3.606.775	-	-	677.931
437	Kab. Seram Bagian Barat	3.606.775	23.819	-	1.315.825
438	Kab. Seram Bagian Timur	3.606.775	-	-	15.560.740
439	Kab. Kepulauan Aru	3.606.775	-	204.022	1.421.804
440	Kota Tual	3.606.775	-	-	697.691



PRESIDEN
REPUBLIK INDONESIA

LAMPIRAN V.03
RINCIAN DANA BAGI HASIL PAJAK BUMI DAN BANGUNAN
MENURUT PROVINSI/KABUPATEN/KOTA
TAHUN ANGGARAN 2022

(dalam ribuan rupiah)

NO	NAMA DAERAH	BAGIAN DAERAH			
		SEKTOR			
		PERTAMBANGAN		SEKTOR LAINNYA	JUMLAH
		PENGUSAHAAN PANAS BUMI	MINERAL DAN BATUBARA		
1	2	7	8	9	10=4+5+6+7+8+9
433	Kab. Maluku Tengah	231.571	-	94.611	4.639.662
434	Kab. Maluku Tenggara	-	-	98.733	834.637
435	Kab. Buru	-	-	93.227	2.113.493
436	Kota Ambon	-	-	93.266	771.197
437	Kab. Seram Bagian Barat	-	-	93.227	1.432.871
438	Kab. Seram Bagian Timur	-	-	93.227	15.653.967
439	Kab. Kepulauan Aru	-	-	115.615	1.741.441
440	Kota Tual	-	-	93.227	790.918



PRESIDEN
REPUBLIK INDONESIA

LAMPIRAN V.03
RINCIAN DANA BAGI HASIL PAJAK BUMI DAN BANGUNAN
MENURUT PROVINSI/KABUPATEN/KOTA
TAHUN ANGGARAN 2022

(dalam ribuan rupiah)

NO	NAMA DAERAH	BIAYA PEMUNGUTAN			
		SEKTOR			
		PERKEBUNAN	PERHUTANAN	PERTAMBANGAN	
MINYAK BUMI DAN GAS BUMI	PENGUSAHAAN PANAS BUMI				
1	2	11	12	13	14
433	Kab. Maluku Tengah	98.099	-	61.222	7.237
434	Kab. Maluku Tenggara	-	-	22.997	-
435	Kab. Buru	13.145	23.874	31.788	-
436	Kota Ambon	-	-	21.185	-
437	Kab. Seram Bagian Barat	992	-	41.120	-
438	Kab. Seram Bagian Timur	-	-	486.273	-
439	Kab. Kepulauan Aru	-	7.084	44.431	-
440	Kota Tual	-	-	21.803	-



PRESIDEN
REPUBLIK INDONESIA

LAMPIRAN V.03
RINCIAN DANA BAGI HASIL PAJAK BUMI DAN BANGUNAN
MENURUT PROVINSI/KABUPATEN/KOTA
TAHUN ANGGARAN 2022

(dalam ribuan rupiah)

NO	NAMA DAERAH	BIAYA PEMUNGUTAN			JUMLAH
		SEKTOR			
		PERTAMBANGAN MINERAL DAN BATUBARA	SEKTOR LAINNYA	JUMLAH	
1	2	15	16	17=11+12+13+14+1 5+16	18
433	Kab. Maluku Tengah	-	2.957	169.515	8.415.952
434	Kab. Maluku Tenggara	-	3.085	26.082	4.467.494
435	Kab. Buru	-	2.913	71.720	5.791.988
436	Kota Ambon	-	2.915	24.100	4.402.072
437	Kab. Seram Bagian Barat	-	2.913	45.025	5.084.671
438	Kab. Seram Bagian Timur	-	2.913	489.186	19.749.928
439	Kab. Kepulauan Aru	-	3.613	55.128	5.403.344
440	Kota Tual	-	2.913	24.716	4.422.409



PRESIDEN
REPUBLIK INDONESIA

LAMPIRAN V.03
RINCIAN DANA BAGI HASIL PAJAK BUMI DAN BANGUNAN
MENURUT PROVINSI/KABUPATEN/KOTA
TAHUN ANGGARAN 2022

(dalam ribuan rupiah)

NO	NAMA DAERAH	BAGI RATA	BAGIAN DAERAH		
			SEKTOR		
			PERKEBUNAN	PERHUTANAN	PERTAMBANGAN MINYAK BUMI DAN GAS BUMI
1	2	3	4	5	6
441	Kab. Maluku Barat Daya	3.606.775	-	-	1.107.284
442	Kab. Buru Selatan	3.606.775	-	779.418	1.058.058
443	Provinsi Papua	-	5.875.217	3.543.783	13.723.998
444	Kab. Biak Numfor	3.606.775	-	-	850.313
445	Kab. Jayapura	3.606.775	2.968.589	545.740	1.568.930
446	Kab. Jayawijaya	3.606.775	-	-	1.098.956
447	Kab. Merauke	3.606.775	11.345.155	2.187.927	4.191.256
448	Kab. Mimika	3.606.775	1.330.685	1.332.898	2.315.786



PRESIDEN
REPUBLIK INDONESIA

LAMPIRAN V.03
RINCIAN DANA BAGI HASIL PAJAK BUMI DAN BANGUNAN
MENURUT PROVINSI/KABUPATEN/KOTA
TAHUN ANGGARAN 2022

(dalam ribuan rupiah)

NO	NAMA DAERAH	BAGIAN DAERAH			
		SEKTOR			
		PERTAMBANGAN		SEKTOR LAINNYA	JUMLAH
		PENGUSAHAAN PANAS BUMI	MINERAL DAN BATUBARA		
1	2	7	8	9	10=4+5+6+7+8+9
441	Kab. Maluku Barat Daya	-	419.255	93.227	1.619.766
442	Kab. Buru Selatan	-	-	93.227	1.930.703
443	Provinsi Papua	-	114.755.150	675.897	138.574.045
444	Kab. Biak Numfor	-	-	93.227	943.540
445	Kab. Jayapura	-	-	93.227	5.176.486
446	Kab. Jayawijaya	-	-	93.227	1.192.183
447	Kab. Merauke	-	-	93.227	17.817.565
448	Kab. Mimika	-	458.451.770	93.227	463.524.366



PRESIDEN
REPUBLIK INDONESIA

LAMPIRAN V.03
RINCIAN DANA BAGI HASIL PAJAK BUMI DAN BANGUNAN
MENURUT PROVINSI/KABUPATEN/KOTA
TAHUN ANGGARAN 2022

(dalam ribuan rupiah)

NO	NAMA DAERAH	BIAYA PEMUNGUTAN			
		SEKTOR			
		PERKEBUNAN	PERHUTANAN	PERTAMBANGAN	
MINYAK BUMI DAN GAS BUMI	PENGUSAHAAN PANAS BUMI				
1	2	11	12	13	14
441	Kab. Maluku Barat Daya	-	-	34.603	-
442	Kab. Buru Selatan	-	27.063	33.064	-
443	Provinsi Papua	326.401	196.877	571.833	-
444	Kab. Biak Numfor	-	-	26.572	-
445	Kab. Jayapura	123.692	18.949	49.029	-
446	Kab. Jayawijaya	-	-	34.342	-
447	Kab. Merauke	472.715	75.970	130.977	-
448	Kab. Mimika	55.445	46.281	72.368	-



PRESIDEN
REPUBLIK INDONESIA

LAMPIRAN V.03
RINCIAN DANA BAGI HASIL PAJAK BUMI DAN BANGUNAN
MENURUT PROVINSI/KABUPATEN/KOTA
TAHUN ANGGARAN 2022

(dalam ribuan rupiah)

NO	NAMA DAERAH	BIAYA PEMUNGUTAN			JUMLAH
		SEKTOR			
		PERTAMBANGAN MINERAL DAN BATUBARA	SEKTOR LAINNYA	JUMLAH	
1	2	15	16	17=11+12+13+14+1 5+16	18
441	Kab. Maluku Barat Daya	13.102	2.913	50.618	5.277.159
442	Kab. Buru Selatan	-	2.913	63.040	5.600.518
443	Provinsi Papua	4.781.465	28.162	5.904.738	144.478.783
444	Kab. Biak Numfor	-	2.913	29.485	4.579.800
445	Kab. Jayapura	-	2.913	194.583	8.977.844
446	Kab. Jayawijaya	-	2.913	37.255	4.836.213
447	Kab. Merauke	-	2.913	682.575	22.106.915
448	Kab. Mimika	14.326.618	2.913	14.503.625	481.634.766



PRESIDEN
REPUBLIK INDONESIA

LAMPIRAN V.03
RINCIAN DANA BAGI HASIL PAJAK BUMI DAN BANGUNAN
MENURUT PROVINSI/KABUPATEN/KOTA
TAHUN ANGGARAN 2022

(dalam ribuan rupiah)

NO	NAMA DAERAH	BAGI RATA	BAGIAN DAERAH		
			SEKTOR		
			PERKEBUNAN	PERHUTANAN	PERTAMBANGAN
MINYAK BUMI DAN GAS BUMI					
1	2	3	4	5	6
449	Kab. Nabire	3.606.775	1.788.985	1.821.197	1.542.270
450	Kab. Paniai	3.606.775	-	-	1.115.366
451	Kab. Puncak Jaya	3.606.775	-	-	1.515.979
452	Kab. Kepulauan Yapen	3.606.775	-	-	944.477
453	Kota Jayapura	3.606.775	-	-	673.106
454	Kab. Sarmi	3.606.775	146.050	2.971.374	2.265.739
455	Kab. Keerom	3.606.775	1.790.110	1.247.691	1.435.385
456	Kab. Yahukimo	3.606.775	-	-	2.382.698



PRESIDEN
REPUBLIK INDONESIA

LAMPIRAN V.03
RINCIAN DANA BAGI HASIL PAJAK BUMI DAN BANGUNAN
MENURUT PROVINSI/KABUPATEN/KOTA
TAHUN ANGGARAN 2022

(dalam ribuan rupiah)

NO	NAMA DAERAH	BAGIAN DAERAH			
		SEKTOR			
		PERTAMBANGAN		SEKTOR LAINNYA	JUMLAH
		PENGUSAHAAN PANAS BUMI	MINERAL DAN BATUBARA		
1	2	7	8	9	10=4+5+6+7+8+9
449	Kab. Nabire	-	-	93.227	5.245.679
450	Kab. Paniai	-	-	93.227	1.208.593
451	Kab. Puncak Jaya	-	-	93.227	1.609.206
452	Kab. Kepulauan Yapen	-	-	93.227	1.037.704
453	Kota Jayapura	-	-	93.227	766.333
454	Kab. Sarmi	-	213.306	93.227	5.689.696
455	Kab. Keerom	-	176.318	93.227	4.742.731
456	Kab. Yahukimo	-	-	93.227	2.475.925



PRESIDEN
REPUBLIK INDONESIA

LAMPIRAN V.03
RINCIAN DANA BAGI HASIL PAJAK BUMI DAN BANGUNAN
MENURUT PROVINSI/KABUPATEN/KOTA
TAHUN ANGGARAN 2022

(dalam ribuan rupiah)

NO	NAMA DAERAH	BIAYA PEMUNGUTAN			
		SEKTOR			
		PERKEBUNAN	PERHUTANAN	PERTAMBANGAN	
MINYAK BUMI DAN GAS BUMI	PENGUSAHAAN PANAS BUMI				
1	2	11	12	13	14
449	Kab. Nabire	74.541	63.236	48.196	-
450	Kab. Paniai	-	-	34.855	-
451	Kab. Puncak Jaya	-	-	47.374	-
452	Kab. Kepulauan Yapen	-	-	29.515	-
453	Kota Jayapura	-	-	21.035	-
454	Kab. Sarmi	6.086	103.173	70.804	-
455	Kab. Keerom	74.588	43.322	44.856	-
456	Kab. Yahukimo	-	-	74.459	-



PRESIDEN
REPUBLIK INDONESIA

LAMPIRAN V.03
RINCIAN DANA BAGI HASIL PAJAK BUMI DAN BANGUNAN
MENURUT PROVINSI/KABUPATEN/KOTA
TAHUN ANGGARAN 2022

(dalam ribuan rupiah)

NO	NAMA DAERAH	BIAYA PEMUNGUTAN			JUMLAH
		SEKTOR			
		PERTAMBANGAN MINERAL DAN BATUBARA	SEKTOR LAINNYA	JUMLAH	
1	2	15	16	17=11+12+13+14+15+16	18
449	Kab. Nabire	-	2.913	188.886	9.041.340
450	Kab. Paniai	-	2.913	37.768	4.853.136
451	Kab. Puncak Jaya	-	2.913	50.287	5.266.268
452	Kab. Kepulauan Yapen	-	2.913	32.428	4.676.907
453	Kota Jayapura	-	2.913	23.948	4.397.056
454	Kab. Sarmi	6.666	2.913	189.642	9.486.113
455	Kab. Keerom	5.510	2.913	171.189	8.520.695
456	Kab. Yahukimo	-	2.913	77.372	6.160.072



PRESIDEN
REPUBLIK INDONESIA

LAMPIRAN V.03
RINCIAN DANA BAGI HASIL PAJAK BUMI DAN BANGUNAN
MENURUT PROVINSI/KABUPATEN/KOTA
TAHUN ANGGARAN 2022

(dalam ribuan rupiah)

NO	NAMA DAERAH	BAGI RATA	BAGIAN DAERAH		
			SEKTOR		
			PERKEBUNAN	PERHUTANAN	PERTAMBANGAN MINYAK BUMI DAN GAS BUMI
1	2	3	4	5	6
457	Kab. Pegunungan Bintang	3.606.775	-	-	2.144.089
458	Kab. Tolikara	3.606.775	-	-	1.577.276
459	Kab. Boven Digoel	3.606.775	4.314.863	2.538.113	2.699.415
460	Kab. Mappi	3.606.775	-	507.076	2.673.735
461	Kab. Asmat	3.606.775	-	-	2.957.235
462	Kab. Waropen	3.606.775	-	-	3.048.354
463	Kab. Supiori	3.606.775	-	-	1.112.591
464	Kab. Mamberamo Raya	3.606.775	-	-	4.065.120



PRESIDEN
REPUBLIK INDONESIA

LAMPIRAN V.03
RINCIAN DANA BAGI HASIL PAJAK BUMI DAN BANGUNAN
MENURUT PROVINSI/KABUPATEN/KOTA
TAHUN ANGGARAN 2022

(dalam ribuan rupiah)

NO	NAMA DAERAH	BAGIAN DAERAH			
		SEKTOR			
		PERTAMBANGAN		SEKTOR LAINNYA	JUMLAH
		PENGUSAHAAN PANAS BUMI	MINERAL DAN BATUBARA		
1	2	7	8	9	10=4+5+6+7+8+9
457	Kab. Pegunungan Bintang	-	368.816	93.227	2.606.132
458	Kab. Tolikara	-	-	93.227	1.670.503
459	Kab. Boven Digoel	-	-	93.227	9.645.618
460	Kab. Mappi	-	-	93.227	3.274.038
461	Kab. Asmat	-	-	93.227	3.050.462
462	Kab. Waropen	-	-	93.227	3.141.581
463	Kab. Supiori	-	-	93.227	1.205.818
464	Kab. Mamberamo Raya	-	-	93.227	4.158.347



PRESIDEN
REPUBLIK INDONESIA

LAMPIRAN V.03
RINCIAN DANA BAGI HASIL PAJAK BUMI DAN BANGUNAN
MENURUT PROVINSI/KABUPATEN/KOTA
TAHUN ANGGARAN 2022

(dalam ribuan rupiah)

NO	NAMA DAERAH	BIAYA PEMUNGUTAN			
		SEKTOR			
		PERKEBUNAN	PERHUTANAN	PERTAMBANGAN	
MINYAK BUMI DAN GAS BUMI	PENGUSAHAAN PANAS BUMI				
1	2	11	12	13	14
457	Kab. Pegunungan Bintang	-	-	67.003	-
458	Kab. Tolikara	-	-	49.290	-
459	Kab. Boven Digoel	179.786	88.129	84.357	-
460	Kab. Mappi	-	17.607	83.554	-
461	Kab. Asmat	-	-	92.414	-
462	Kab. Waropen	-	-	95.261	-
463	Kab. Supiori	-	-	34.768	-
464	Kab. Mamberamo Raya	-	-	127.035	-



PRESIDEN
REPUBLIK INDONESIA

LAMPIRAN V.03
RINCIAN DANA BAGI HASIL PAJAK BUMI DAN BANGUNAN
MENURUT PROVINSI/KABUPATEN/KOTA
TAHUN ANGGARAN 2022

(dalam ribuan rupiah)

NO	NAMA DAERAH	BIAYA PEMUNGUTAN			JUMLAH
		SEKTOR			
		PERTAMBANGAN MINERAL DAN BATUBARA	SEKTOR LAINNYA	JUMLAH	
1	2	15	16	17=11+12+13+14+1 5+16	18
457	Kab. Pegunungan Bintang	11.525	2.913	81.441	6.294.348
458	Kab. Tolikara	-	2.913	52.203	5.329.481
459	Kab. Boven Digoel	-	2.913	355.185	13.607.578
460	Kab. Mappi	-	2.913	104.074	6.984.887
461	Kab. Asmat	-	2.913	95.327	6.752.564
462	Kab. Waropen	-	2.913	98.174	6.846.530
463	Kab. Supiori	-	2.913	37.681	4.850.274
464	Kab. Mamberamo Raya	-	2.913	129.948	7.895.070



PRESIDEN
REPUBLIK INDONESIA

LAMPIRAN V.03
RINCIAN DANA BAGI HASIL PAJAK BUMI DAN BANGUNAN
MENURUT PROVINSI/KABUPATEN/KOTA
TAHUN ANGGARAN 2022

(dalam ribuan rupiah)

NO	NAMA DAERAH	BAGI RATA	BAGIAN DAERAH		
			SEKTOR		
			PERKEBUNAN	PERHUTANAN	PERTAMBANGAN MINYAK BUMI DAN GAS BUMI
1	2	3	4	5	6
465	Kab. Mamberamo Tengah	3.606.775	-	-	1.016.911
466	Kab. Yalimo	3.606.775	-	-	960.670
467	Kab. Lanny Jaya	3.606.775	-	-	975.379
468	Kab. Nduga	3.606.775	-	-	1.411.437
469	Kab. Dogiyai	3.606.775	-	-	1.575.922
470	Kab. Puncak	3.606.775	-	-	1.703.864
471	Kab. Intan Jaya	3.606.775	-	-	1.360.608
472	Kab. Deiyai	3.606.775	-	-	2.814.012



PRESIDEN
REPUBLIK INDONESIA

LAMPIRAN V.03
RINCIAN DANA BAGI HASIL PAJAK BUMI DAN BANGUNAN
MENURUT PROVINSI/KABUPATEN/KOTA
TAHUN ANGGARAN 2022

(dalam ribuan rupiah)

NO	NAMA DAERAH	BAGIAN DAERAH			
		SEKTOR			
		PERTAMBANGAN		SEKTOR LAINNYA	JUMLAH
		PENGUSAHAAN PANAS BUMI	MINERAL DAN BATUBARA		
1	2	7	8	9	10=4+5+6+7+8+9
465	Kab. Mamberamo Tengah	-	-	93.227	1.110.138
466	Kab. Yalimo	-	-	93.227	1.053.897
467	Kab. Lanny Jaya	-	-	93.227	1.068.606
468	Kab. Nduga	-	-	93.227	1.504.664
469	Kab. Dogiyai	-	-	93.227	1.669.149
470	Kab. Puncak	-	-	93.227	1.797.091
471	Kab. Intan Jaya	-	-	93.227	1.453.835
472	Kab. Deiyai	-	-	93.227	2.907.239



PRESIDEN
REPUBLIK INDONESIA

LAMPIRAN V.03
RINCIAN DANA BAGI HASIL PAJAK BUMI DAN BANGUNAN
MENURUT PROVINSI/KABUPATEN/KOTA
TAHUN ANGGARAN 2022

(dalam ribuan rupiah)

NO	NAMA DAERAH	BIAYA PEMUNGUTAN			
		SEKTOR			
		PERKEBUNAN	PERHUTANAN	PERTAMBANGAN	
MINYAK BUMI DAN GAS BUMI	PENGUSAHAAN PANAS BUMI				
1	2	11	12	13	14
465	Kab. Mamberamo Tengah	-	-	31.778	-
466	Kab. Yalimo	-	-	30.021	-
467	Kab. Lanny Jaya	-	-	30.481	-
468	Kab. Nduga	-	-	44.107	-
469	Kab. Dogiyai	-	-	49.248	-
470	Kab. Puncak	-	-	53.246	-
471	Kab. Intan Jaya	-	-	42.519	-
472	Kab. Deiyai	-	-	87.938	-



PRESIDEN
REPUBLIK INDONESIA

LAMPIRAN V.03
RINCIAN DANA BAGI HASIL PAJAK BUMI DAN BANGUNAN
MENURUT PROVINSI/KABUPATEN/KOTA
TAHUN ANGGARAN 2022

(dalam ribuan rupiah)

NO	NAMA DAERAH	BIAYA PEMUNGUTAN			JUMLAH
		SEKTOR			
		PERTAMBANGAN MINERAL DAN BATUBARA	SEKTOR LAINNYA	JUMLAH	
1	2	15	16	17=11+12+13+14+1 5+16	18
465	Kab. Mamberamo Tengah	-	2.913	34.691	4.751.604
466	Kab. Yalimo	-	2.913	32.934	4.693.606
467	Kab. Lanny Jaya	-	2.913	33.394	4.708.775
468	Kab. Nduga	-	2.913	47.020	5.158.459
469	Kab. Dogiyai	-	2.913	52.161	5.328.085
470	Kab. Puncak	-	2.913	56.159	5.460.025
471	Kab. Intan Jaya	-	2.913	45.432	5.106.042
472	Kab. Deiyai	-	2.913	90.851	6.604.865



PRESIDEN
REPUBLIK INDONESIA

LAMPIRAN V.03
RINCIAN DANA BAGI HASIL PAJAK BUMI DAN BANGUNAN
MENURUT PROVINSI/KABUPATEN/KOTA
TAHUN ANGGARAN 2022

(dalam ribuan rupiah)

NO	NAMA DAERAH	BAGI RATA	BAGIAN DAERAH		
			SEKTOR		
			PERKEBUNAN	PERHUTANAN	PERTAMBANGAN MINYAK BUMI DAN GAS BUMI
1	2	3	4	5	6
473	Provinsi Maluku Utara	-	285.850	946.697	2.476.364
474	Kab. Halmahera Tengah	3.606.775	-	228.115	962.700
475	Kota Ternate	3.606.775	-	-	723.918
476	Kab. Halmahera Barat	3.606.775	-	-	914.652
477	Kab. Halmahera Timur	3.606.775	172.741	1.445.975	1.128.324
478	Kab. Halmahera Selatan	3.606.775	546.800	909.762	1.799.841
479	Kab. Halmahera Utara	3.606.775	394.523	-	820.745
480	Kab. Kepulauan Sula	3.606.775	-	917.377	970.976



PRESIDEN
REPUBLIK INDONESIA

LAMPIRAN V.03
RINCIAN DANA BAGI HASIL PAJAK BUMI DAN BANGUNAN
MENURUT PROVINSI/KABUPATEN/KOTA
TAHUN ANGGARAN 2022

(dalam ribuan rupiah)

NO	NAMA DAERAH	BAGIAN DAERAH			
		SEKTOR			
		PERTAMBANGAN		SEKTOR LAINNYA	JUMLAH
PENGUSAHAAN PANAS BUMI	MINERAL DAN BATUBARA				
1	2	7	8	9	10=4+5+6+7+8+9
473	Provinsi Maluku Utara	-	14.534.059	239.776	18.482.746
474	Kab. Halmahera Tengah	-	24.120.901	94.835	25.406.551
475	Kota Ternate	-	-	94.835	818.753
476	Kab. Halmahera Barat	-	26.804	93.227	1.034.683
477	Kab. Halmahera Timur	-	9.527.834	93.227	12.368.101
478	Kab. Halmahera Selatan	-	12.487.405	113.631	15.857.439
479	Kab. Halmahera Utara	-	12.582.294	93.227	13.890.789
480	Kab. Kepulauan Sula	-	156.981	94.835	2.140.169



PRESIDEN
REPUBLIK INDONESIA

LAMPIRAN V.03
RINCIAN DANA BAGI HASIL PAJAK BUMI DAN BANGUNAN
MENURUT PROVINSI/KABUPATEN/KOTA
TAHUN ANGGARAN 2022

(dalam ribuan rupiah)

NO	NAMA DAERAH	BIAYA PEMUNGUTAN			
		SEKTOR			
		PERKEBUNAN	PERHUTANAN	PERTAMBANGAN	
MINYAK BUMI DAN GAS BUMI	PENGUSAHAAN PANAS BUMI				
1	2	11	12	13	14
473	Provinsi Maluku Utara	6.353	18.408	41.273	-
474	Kab. Halmahera Tengah	-	9.980	36.101	-
475	Kota Ternate	-	-	27.147	-
476	Kab. Halmahera Barat	-	-	34.299	-
477	Kab. Halmahera Timur	8.637	63.261	42.312	-
478	Kab. Halmahera Selatan	27.340	39.802	67.494	-
479	Kab. Halmahera Utara	19.727	-	30.778	-
480	Kab. Kepulauan Sula	-	40.135	36.412	-



PRESIDEN
REPUBLIK INDONESIA

LAMPIRAN V.03
RINCIAN DANA BAGI HASIL PAJAK BUMI DAN BANGUNAN
MENURUT PROVINSI/KABUPATEN/KOTA
TAHUN ANGGARAN 2022

(dalam ribuan rupiah)

NO	NAMA DAERAH	BIAYA PEMUNGUTAN			JUMLAH
		SEKTOR			
		PERTAMBANGAN MINERAL DAN BATUBARA	SEKTOR LAINNYA	JUMLAH	
1	2	15	16	17=11+12+13+14+15+16	18
473	Provinsi Maluku Utara	242.234	3.996	312.264	18.795.010
474	Kab. Halmahera Tengah	904.534	3.556	954.171	29.967.497
475	Kota Ternate	-	3.556	30.703	4.456.231
476	Kab. Halmahera Barat	1.005	3.496	38.800	4.680.258
477	Kab. Halmahera Timur	357.294	3.496	475.000	16.449.876
478	Kab. Halmahera Selatan	468.278	4.261	607.175	20.071.389
479	Kab. Halmahera Utara	471.836	3.496	525.837	18.023.401
480	Kab. Kepulauan Sula	5.887	3.556	85.990	5.832.934



PRESIDEN
REPUBLIK INDONESIA

LAMPIRAN V.03
RINCIAN DANA BAGI HASIL PAJAK BUMI DAN BANGUNAN
MENURUT PROVINSI/KABUPATEN/KOTA
TAHUN ANGGARAN 2022

(dalam ribuan rupiah)

NO	NAMA DAERAH	BAGI RATA	BAGIAN DAERAH		
			SEKTOR		
			PERKEBUNAN	PERHUTANAN	PERTAMBANGAN MINYAK BUMI DAN GAS BUMI
1	2	3	4	5	6
481	Kota Tidore Kepulauan	3.606.775	-	-	668.510
482	Kab. Pulau Morotai	3.606.775	-	-	830.116
483	Kab. Pulau Taliabu	3.606.775	72.520	254.798	1.085.672
484	Provinsi Banten	-	1.288.021	118.315	3.896.464
485	Kab. Lebak	3.606.775	3.379.568	324.351	2.230.877
486	Kab. Pandeglang	3.606.775	1.947.578	-	2.110.502
487	Kab. Serang	3.606.775	383.409	148.909	2.127.592
488	Kab. Tangerang	3.606.775	-	-	3.697.079



PRESIDEN
REPUBLIK INDONESIA

LAMPIRAN V.03
RINCIAN DANA BAGI HASIL PAJAK BUMI DAN BANGUNAN
MENURUT PROVINSI/KABUPATEN/KOTA
TAHUN ANGGARAN 2022

(dalam ribuan rupiah)

NO	NAMA DAERAH	BAGIAN DAERAH			
		SEKTOR			
		PERTAMBANGAN		SEKTOR LAINNYA	JUMLAH
		PENGUSAHAAN PANAS BUMI	MINERAL DAN BATUBARA		
1	2	7	8	9	10=4+5+6+7+8+9
481	Kota Tidore Kepulauan	-	12.312	93.227	774.049
482	Kab. Pulau Morotai	-	3.181	93.227	926.524
483	Kab. Pulau Taliabu	-	1.847.941	94.835	3.355.766
484	Provinsi Banten	81	123.728	190.405	5.617.014
485	Kab. Lebak	-	405.550	93.227	6.433.573
486	Kab. Pandeglang	326	9.796	93.227	4.161.429
487	Kab. Serang	-	79.566	93.227	2.832.703
488	Kab. Tangerang	-	-	101.705	3.798.784



PRESIDEN
REPUBLIK INDONESIA

LAMPIRAN V.03
RINCIAN DANA BAGI HASIL PAJAK BUMI DAN BANGUNAN
MENURUT PROVINSI/KABUPATEN/KOTA
TAHUN ANGGARAN 2022

(dalam ribuan rupiah)

NO	NAMA DAERAH	BIAYA PEMUNGUTAN			
		SEKTOR			
		PERKEBUNAN	PERHUTANAN	PERTAMBANGAN	
MINYAK BUMI DAN GAS BUMI	PENGUSAHAAN PANAS BUMI				
1	2	11	12	13	14
481	Kota Tidore Kepulauan	-	-	25.069	-
482	Kab. Pulau Morotai	-	-	31.129	-
483	Kab. Pulau Taliabu	3.626	11.147	40.713	-
484	Provinsi Banten	57.245	4.601	129.882	3
485	Kab. Lebak	150.203	12.614	74.363	-
486	Kab. Pandeglang	86.559	-	70.350	11
487	Kab. Serang	17.040	5.791	70.920	-
488	Kab. Tangerang	-	-	123.236	-



PRESIDEN
REPUBLIK INDONESIA

LAMPIRAN V.03
RINCIAN DANA BAGI HASIL PAJAK BUMI DAN BANGUNAN
MENURUT PROVINSI/KABUPATEN/KOTA
TAHUN ANGGARAN 2022

(dalam ribuan rupiah)

NO	NAMA DAERAH	BIAYA PEMUNGUTAN			JUMLAH
		SEKTOR			
		PERTAMBANGAN MINERAL DAN BATUBARA	SEKTOR LAINNYA	JUMLAH	
1	2	15	16	17=11+12+13+14+1 5+16	18
481	Kota Tidore Kepulauan	462	3.496	29.027	4.409.851
482	Kab. Pulau Morotai	119	3.496	34.744	4.568.043
483	Kab. Pulau Taliabu	69.298	3.556	128.340	7.090.881
484	Provinsi Banten	4.124	6.347	202.202	5.819.216
485	Kab. Lebak	13.518	3.108	253.806	10.294.154
486	Kab. Pandeglang	327	3.108	160.355	7.928.559
487	Kab. Serang	2.652	3.108	99.511	6.538.989
488	Kab. Tangerang	-	3.390	126.626	7.532.185



PRESIDEN
REPUBLIK INDONESIA

LAMPIRAN V.03
RINCIAN DANA BAGI HASIL PAJAK BUMI DAN BANGUNAN
MENURUT PROVINSI/KABUPATEN/KOTA
TAHUN ANGGARAN 2022

(dalam ribuan rupiah)

NO	NAMA DAERAH	BAGI RATA	BAGIAN DAERAH		
			SEKTOR		
			PERKEBUNAN	PERHUTANAN	PERTAMBANGAN MINYAK BUMI DAN GAS BUMI
1	2	3	4	5	6
489	Kota Cilegon	3.606.775	-	-	623.561
490	Kota Tangerang	3.606.775	-	-	2.274.588
491	Kota Serang	3.606.775	-	-	904.680
492	Kota Tangerang Selatan	3.606.775	-	-	1.616.980
493	Provinsi Kepulauan Bangka Belitung	-	5.542.780	272.591	1.351.579
494	Kab. Bangka	3.606.775	4.978.336	199.496	920.123
495	Kab. Belitung	3.606.775	4.941.255	-	718.827
496	Kota Pangkal Pinang	3.606.775	-	-	519.612



PRESIDEN
REPUBLIK INDONESIA

LAMPIRAN V.03
RINCIAN DANA BAGI HASIL PAJAK BUMI DAN BANGUNAN
MENURUT PROVINSI/KABUPATEN/KOTA
TAHUN ANGGARAN 2022

(dalam ribuan rupiah)

NO	NAMA DAERAH	BAGIAN DAERAH			
		SEKTOR			
		PERTAMBANGAN		SEKTOR LAINNYA	JUMLAH
		PENGUSAHAAN PANAS BUMI	MINERAL DAN BATUBARA		
1	2	7	8	9	10=4+5+6+7+8+9
489	Kota Cilegon	-	-	93.227	716.788
490	Kota Tangerang	-	-	97.654	2.372.242
491	Kota Serang	-	-	93.227	997.907
492	Kota Tangerang Selatan	-	-	96.126	1.713.106
493	Provinsi Kepulauan Bangka Belitung	-	11.745.727	166.030	19.078.707
494	Kab. Bangka	-	17.479.198	93.227	23.670.380
495	Kab. Belitung	-	3.485.112	99.865	9.245.059
496	Kota Pangkal Pinang	-	442	97.581	617.635



PRESIDEN
REPUBLIK INDONESIA

LAMPIRAN V.03
RINCIAN DANA BAGI HASIL PAJAK BUMI DAN BANGUNAN
MENURUT PROVINSI/KABUPATEN/KOTA
TAHUN ANGGARAN 2022

(dalam ribuan rupiah)

NO	NAMA DAERAH	BIAYA PEMUNGUTAN			
		SEKTOR			
		PERKEBUNAN	PERHUTANAN	PERTAMBANGAN	
MINYAK BUMI DAN GAS BUMI	PENGUSAHAAN PANAS BUMI				
1	2	11	12	13	14
489	Kota Cilegon	-	-	20.785	-
490	Kota Tangerang	-	-	75.820	-
491	Kota Serang	-	-	30.156	-
492	Kota Tangerang Selatan	-	-	53.899	-
493	Provinsi Kepulauan Bangka Belitung	246.346	11.358	37.544	-
494	Kab. Bangka	221.259	7.620	31.949	-
495	Kab. Belitung	219.611	-	24.959	-
496	Kota Pangkal Pinang	-	-	18.042	-



PRESIDEN
REPUBLIK INDONESIA

LAMPIRAN V.03
RINCIAN DANA BAGI HASIL PAJAK BUMI DAN BANGUNAN
MENURUT PROVINSI/KABUPATEN/KOTA
TAHUN ANGGARAN 2022

(dalam ribuan rupiah)

NO	NAMA DAERAH	BIAYA PEMUNGUTAN			JUMLAH
		SEKTOR			
		PERTAMBANGAN MINERAL DAN BATUBARA	SEKTOR LAINNYA	JUMLAH	
1	2	15	16	17=11+12+13+14+1 5+16	18
489	Kota Cilegon	-	3.108	23.893	4.347.456
490	Kota Tangerang	-	3.255	79.075	6.058.092
491	Kota Serang	-	3.108	33.264	4.637.946
492	Kota Tangerang Selatan	-	3.204	57.103	5.376.984
493	Provinsi Kepulauan Bangka Belitung	326.270	4.612	626.130	19.704.837
494	Kab. Bangka	606.917	3.237	870.982	28.148.137
495	Kab. Belitung	121.011	3.468	369.049	13.220.883
496	Kota Pangkal Pinang	15	3.388	21.445	4.245.855



PRESIDEN
REPUBLIK INDONESIA

LAMPIRAN V.03
RINCIAN DANA BAGI HASIL PAJAK BUMI DAN BANGUNAN
MENURUT PROVINSI/KABUPATEN/KOTA
TAHUN ANGGARAN 2022

(dalam ribuan rupiah)

NO	NAMA DAERAH	BAGI RATA	BAGIAN DAERAH		
			SEKTOR		
			PERKEBUNAN	PERHUTANAN	PERTAMBANGAN MINYAK BUMI DAN GAS BUMI
1	2	3	4	5	6
497	Kab. Bangka Selatan	3.606.775	1.422.938	-	942.553
498	Kab. Bangka Tengah	3.606.775	1.468.469	378.300	757.700
499	Kab. Bangka Barat	3.606.775	4.117.335	393.417	824.857
500	Kab. Belitung Timur	3.606.775	5.309.687	361.738	722.643
501	Provinsi Gorontalo	-	752.736	196.348	975.004
502	Kab. Boalemo	3.606.775	1.142.058	-	602.996
503	Kab. Gorontalo	3.606.775	896.107	-	747.542
504	Kota Gorontalo	3.606.775	-	-	344.580



PRESIDEN
REPUBLIK INDONESIA

LAMPIRAN V.03
RINCIAN DANA BAGI HASIL PAJAK BUMI DAN BANGUNAN
MENURUT PROVINSI/KABUPATEN/KOTA
TAHUN ANGGARAN 2022

(dalam ribuan rupiah)

NO	NAMA DAERAH	BAGIAN DAERAH			
		SEKTOR			
		PERTAMBANGAN		SEKTOR LAINNYA	JUMLAH
		PENGUSAHAAN PANAS BUMI	MINERAL DAN BATUBARA		
1	2	7	8	9	10=4+5+6+7+8+9
497	Kab. Bangka Selatan	-	6.701.198	93.227	9.159.916
498	Kab. Bangka Tengah	-	6.630.652	93.227	9.328.348
499	Kab. Bangka Barat	-	6.221.944	93.767	11.651.320
500	Kab. Belitung Timur	-	6.330.253	93.227	12.817.548
501	Provinsi Gorontalo	-	12.078	143.336	2.079.502
502	Kab. Boalemo	-	-	93.227	1.838.281
503	Kab. Gorontalo	-	-	93.227	1.736.876
504	Kota Gorontalo	-	-	93.227	437.807



PRESIDEN
REPUBLIK INDONESIA

LAMPIRAN V.03
RINCIAN DANA BAGI HASIL PAJAK BUMI DAN BANGUNAN
MENURUT PROVINSI/KABUPATEN/KOTA
TAHUN ANGGARAN 2022

(dalam ribuan rupiah)

NO	NAMA DAERAH	BIAYA PEMUNGUTAN			
		SEKTOR			
		PERKEBUNAN	PERHUTANAN	PERTAMBANGAN	
MINYAK BUMI DAN GAS BUMI	PENGUSAHAAN PANAS BUMI				
1	2	11	12	13	14
497	Kab. Bangka Selatan	63.242	-	32.728	-
498	Kab. Bangka Tengah	65.265	14.449	26.309	-
499	Kab. Bangka Barat	182.993	15.026	28.641	-
500	Kab. Belitung Timur	235.986	13.816	25.092	-
501	Provinsi Gorontalo	41.819	10.908	40.625	-
502	Kab. Boalemo	47.586	-	18.844	-
503	Kab. Gorontalo	37.338	-	23.361	-
504	Kota Gorontalo	-	-	10.768	-



PRESIDEN
REPUBLIK INDONESIA

LAMPIRAN V.03
RINCIAN DANA BAGI HASIL PAJAK BUMI DAN BANGUNAN
MENURUT PROVINSI/KABUPATEN/KOTA
TAHUN ANGGARAN 2022

(dalam ribuan rupiah)

NO	NAMA DAERAH	BIAYA PEMUNGUTAN			JUMLAH
		SEKTOR			
		PERTAMBANGAN MINERAL DAN BATUBARA	SEKTOR LAINNYA	JUMLAH	
1	2	15	16	17=11+12+13+14+1 5+16	18
497	Kab. Bangka Selatan	232.680	3.237	331.887	13.098.578
498	Kab. Bangka Tengah	230.231	3.237	339.491	13.274.614
499	Kab. Bangka Barat	216.040	3.256	445.956	15.704.051
500	Kab. Belitung Timur	219.800	3.237	497.931	16.922.254
501	Provinsi Gorontalo	503	5.972	99.827	2.179.329
502	Kab. Boalemo	-	2.913	69.343	5.514.399
503	Kab. Gorontalo	-	2.913	63.612	5.407.263
504	Kota Gorontalo	-	2.913	13.681	4.058.263



PRESIDEN
REPUBLIK INDONESIA

LAMPIRAN V.03
RINCIAN DANA BAGI HASIL PAJAK BUMI DAN BANGUNAN
MENURUT PROVINSI/KABUPATEN/KOTA
TAHUN ANGGARAN 2022

(dalam ribuan rupiah)

NO	NAMA DAERAH	BAGI RATA	BAGIAN DAERAH		
			SEKTOR		
			PERKEBUNAN	PERHUTANAN	PERTAMBANGAN MINYAK BUMI DAN GAS BUMI
1	2	3	4	5	6
505	Kab. Pohuwato	3.606.775	1.099.175	-	828.074
506	Kab. Bone Bolango	3.606.775	-	-	661.717
507	Kab. Gorontalo Utara	3.606.775	14.992	752.381	715.107
508	Provinsi Kepulauan Riau	-	405.176	-	12.418.750
509	Kab. Natuna	3.606.775	-	-	26.876.559
510	Kab. Kepulauan Anambas	3.606.775	98.300	-	16.323.362
511	Kab. Karimun	3.606.775	217.976	-	1.026.859
512	Kota Batam	3.606.775	-	-	2.242.460



PRESIDEN
REPUBLIK INDONESIA

LAMPIRAN V.03
RINCIAN DANA BAGI HASIL PAJAK BUMI DAN BANGUNAN
MENURUT PROVINSI/KABUPATEN/KOTA
TAHUN ANGGARAN 2022

(dalam ribuan rupiah)

NO	NAMA DAERAH	BAGIAN DAERAH			
		SEKTOR			
		PERTAMBANGAN		SEKTOR LAINNYA	JUMLAH
		PENGUSAHAAN PANAS BUMI	MINERAL DAN BATUBARA		
1	2	7	8	9	10=4+5+6+7+8+9
505	Kab. Pohuwato	-	13.629	107.209	2.048.087
506	Kab. Bone Bolango	-	44.869	93.227	799.813
507	Kab. Gorontalo Utara	-	-	93.227	1.575.707
508	Provinsi Kepulauan Riau	-	914.659	202.326	13.940.911
509	Kab. Natuna	-	-	93.227	26.969.786
510	Kab. Kepulauan Anambas	-	-	93.227	16.514.889
511	Kab. Karimun	-	3.034.265	115.615	4.394.715
512	Kota Batam	-	4.567	115.615	2.362.642



PRESIDEN
REPUBLIK INDONESIA

LAMPIRAN V.03
RINCIAN DANA BAGI HASIL PAJAK BUMI DAN BANGUNAN
MENURUT PROVINSI/KABUPATEN/KOTA
TAHUN ANGGARAN 2022

(dalam ribuan rupiah)

NO	NAMA DAERAH	BIAYA PEMUNGUTAN			
		SEKTOR			
		PERKEBUNAN	PERHUTANAN	PERTAMBANGAN	
MINYAK BUMI DAN GAS BUMI	PENGUSAHAAN PANAS BUMI				
1	2	11	12	13	14
505	Kab. Pohuwato	45.799	-	25.877	-
506	Kab. Bone Bolango	-	-	20.679	-
507	Kab. Gorontalo Utara	625	26.124	22.347	-
508	Provinsi Kepulauan Riau	18.008	-	413.958	-
509	Kab. Natuna	-	-	895.885	-
510	Kab. Kepulauan Anambas	4.369	-	544.112	-
511	Kab. Karimun	9.688	-	34.229	-
512	Kota Batam	-	-	74.749	-



PRESIDEN
REPUBLIK INDONESIA

LAMPIRAN V.03
RINCIAN DANA BAGI HASIL PAJAK BUMI DAN BANGUNAN
MENURUT PROVINSI/KABUPATEN/KOTA
TAHUN ANGGARAN 2022

(dalam ribuan rupiah)

NO	NAMA DAERAH	BIAYA PEMUNGUTAN			JUMLAH
		SEKTOR			
		PERTAMBANGAN MINERAL DAN BATUBARA	SEKTOR LAINNYA	JUMLAH	
1	2	15	16	17=11+12+13+14+1 5+16	18
505	Kab. Pohuwato	426	3.350	75.452	5.730.314
506	Kab. Bone Bolango	1.402	2.913	24.994	4.431.582
507	Kab. Gorontalo Utara	-	2.913	52.009	5.234.491
508	Provinsi Kepulauan Riau	30.489	6.744	469.199	14.410.110
509	Kab. Natuna	-	3.108	898.993	31.475.554
510	Kab. Kepulauan Anambas	-	3.108	551.589	20.673.253
511	Kab. Karimun	101.142	3.854	148.913	8.150.403
512	Kota Batam	152	3.854	78.755	6.048.172



PRESIDEN
REPUBLIK INDONESIA

LAMPIRAN V.03
RINCIAN DANA BAGI HASIL PAJAK BUMI DAN BANGUNAN
MENURUT PROVINSI/KABUPATEN/KOTA
TAHUN ANGGARAN 2022

(dalam ribuan rupiah)

NO	NAMA DAERAH	BAGI RATA	BAGIAN DAERAH		
			SEKTOR		
			PERKEBUNAN	PERHUTANAN	PERTAMBANGAN MINYAK BUMI DAN GAS BUMI
1	2	3	4	5	6
513	Kota Tanjung Pinang	3.606.775	-	-	806.745
514	Kab. Lingga	3.606.775	214.990	-	1.266.614
515	Kab. Bintan	3.606.775	1.152.096	-	1.132.401
516	Provinsi Papua Barat	-	2.187.755	3.267.630	88.932.159
517	Kab. Fak Fak	3.606.775	691.265	519.497	20.559.369
518	Kab. Manokwari	3.606.775	1.425.913	-	2.001.945
519	Kab. Sorong	3.606.775	4.496.112	-	92.258.049
520	Kota Sorong	3.606.775	-	-	946.176



PRESIDEN
REPUBLIK INDONESIA

LAMPIRAN V.03
RINCIAN DANA BAGI HASIL PAJAK BUMI DAN BANGUNAN
MENURUT PROVINSI/KABUPATEN/KOTA
TAHUN ANGGARAN 2022

(dalam ribuan rupiah)

NO	NAMA DAERAH	BAGIAN DAERAH			
		SEKTOR			
		PERTAMBANGAN		SEKTOR LAINNYA	JUMLAH
		PENGUSAHAAN PANAS BUMI	MINERAL DAN BATUBARA		
1	2	7	8	9	10=4+5+6+7+8+9
513	Kota Tanjung Pinang	-	-	108.129	914.874
514	Kab. Lingga	-	245.170	93.227	1.820.001
515	Kab. Bintan	-	292.912	115.615	2.693.024
516	Provinsi Papua Barat	-	1.288.558	375.748	96.051.850
517	Kab. Fak Fak	-	17.552	93.227	21.880.910
518	Kab. Manokwari	-	233.703	93.227	3.754.788
519	Kab. Sorong	-	7.680	97.954	96.859.795
520	Kota Sorong	-	209.063	115.615	1.270.854



PRESIDEN
REPUBLIK INDONESIA

LAMPIRAN V.03
RINCIAN DANA BAGI HASIL PAJAK BUMI DAN BANGUNAN
MENURUT PROVINSI/KABUPATEN/KOTA
TAHUN ANGGARAN 2022

(dalam ribuan rupiah)

NO	NAMA DAERAH	BIAYA PEMUNGUTAN			
		SEKTOR			
		PERKEBUNAN	PERHUTANAN	PERTAMBANGAN	
MINYAK BUMI DAN GAS BUMI	PENGUSAHAAN PANAS BUMI				
1	2	11	12	13	14
513	Kota Tanjung Pinang	-	-	26.891	-
514	Kab. Lingga	9.555	-	42.220	-
515	Kab. Bintan	51.204	-	37.747	-
516	Provinsi Papua Barat	48.617	72.614	1.482.203	-
517	Kab. Fak Fak	34.563	22.367	770.976	-
518	Kab. Manokwari	71.296	-	75.073	-
519	Kab. Sorong	224.806	-	3.459.677	-
520	Kota Sorong	-	-	35.482	-



PRESIDEN
REPUBLIK INDONESIA

LAMPIRAN V.03
RINCIAN DANA BAGI HASIL PAJAK BUMI DAN BANGUNAN
MENURUT PROVINSI/KABUPATEN/KOTA
TAHUN ANGGARAN 2022

(dalam ribuan rupiah)

NO	NAMA DAERAH	BIAYA PEMUNGUTAN			JUMLAH
		SEKTOR			
		PERTAMBANGAN MINERAL DAN BATUBARA	SEKTOR LAINNYA	JUMLAH	
1	2	15	16	17=11+12+13+14+1 5+16	18
513	Kota Tanjung Pinang	-	3.604	30.495	4.552.144
514	Kab. Lingga	8.172	3.108	63.055	5.489.831
515	Kab. Bintan	9.764	3.854	102.569	6.402.368
516	Provinsi Papua Barat	21.476	6.262	1.631.172	97.683.022
517	Kab. Fak Fak	659	3.496	832.061	26.319.746
518	Kab. Manokwari	8.764	3.496	158.629	7.520.192
519	Kab. Sorong	288	3.673	3.688.444	104.155.014
520	Kota Sorong	7.840	4.336	47.658	4.925.287



PRESIDEN
REPUBLIK INDONESIA

LAMPIRAN V.03
RINCIAN DANA BAGI HASIL PAJAK BUMI DAN BANGUNAN
MENURUT PROVINSI/KABUPATEN/KOTA
TAHUN ANGGARAN 2022

(dalam ribuan rupiah)

NO	NAMA DAERAH	BAGI RATA	BAGIAN DAERAH		
			SEKTOR		
			PERKEBUNAN	PERHUTANAN	PERTAMBANGAN MINYAK BUMI DAN GAS BUMI
1	2	3	4	5	6
521	Kab. Raja Ampat	3.606.775	-	-	2.686.580
522	Kab. Sorong Selatan	3.606.775	957.848	309.297	1.726.043
523	Kab. Teluk Bintuni	3.606.775	1.460.176	4.963.766	214.870.461
524	Kab. Teluk Wondama	3.606.775	-	1.935.285	1.428.702
525	Kab. Kaimana	3.606.775	79.990	4.679.591	2.200.662
526	Kab. Maybrat	3.606.775	205.021	293.766	2.154.595
527	Kab. Tambrauw	3.606.775	29.421	421.368	2.507.281
528	Kab. Manokwari Selatan	3.606.775	-	-	1.805.733



PRESIDEN
REPUBLIK INDONESIA

LAMPIRAN V.03
RINCIAN DANA BAGI HASIL PAJAK BUMI DAN BANGUNAN
MENURUT PROVINSI/KABUPATEN/KOTA
TAHUN ANGGARAN 2022

(dalam ribuan rupiah)

NO	NAMA DAERAH	BAGIAN DAERAH			
		SEKTOR			
		PERTAMBANGAN		SEKTOR LAINNYA	JUMLAH
		PENGUSAHAAN PANAS BUMI	MINERAL DAN BATUBARA		
1	2	7	8	9	10=4+5+6+7+8+9
521	Kab. Raja Ampat	-	4.709.476	93.227	7.489.283
522	Kab. Sorong Selatan	-	-	93.227	3.086.415
523	Kab. Teluk Bintuni	-	9.151	93.227	221.396.781
524	Kab. Teluk Wondama	-	-	93.227	3.457.214
525	Kab. Kaimana	-	10.261	115.615	7.086.119
526	Kab. Maybrat	-	-	93.227	2.746.609
527	Kab. Tambrau	-	-	93.227	3.051.297
528	Kab. Manokwari Selatan	-	-	93.227	1.898.960



PRESIDEN
REPUBLIK INDONESIA

LAMPIRAN V.03
RINCIAN DANA BAGI HASIL PAJAK BUMI DAN BANGUNAN
MENURUT PROVINSI/KABUPATEN/KOTA
TAHUN ANGGARAN 2022

(dalam ribuan rupiah)

NO.	NAMA DAERAH	BIAYA PEMUNGUTAN			
		SEKTOR			
		PERKEBUNAN	PERHUTANAN	PERTAMBANGAN	
MINYAK BUMI DAN GAS BUMI	PENGUSAHAAN PANAS BUMI				
1	2	11	12	13	14
521	Kab. Raja Ampat	-	-	100.747	-
522	Kab. Sorong Selatan	47.892	13.317	64.727	-
523	Kab. Teluk Bintuni	73.009	213.718	8.057.642	-
524	Kab. Teluk Wondama	-	83.325	53.576	-
525	Kab. Kaimana	4.000	201.482	82.525	-
526	Kab. Maybrat	10.251	12.648	80.797	-
527	Kab. Tambrau	1.471	18.143	94.023	-
528	Kab. Manokwari Selatan	-	-	67.715	-



PRESIDEN
REPUBLIK INDONESIA

LAMPIRAN V.03
RINCIAN DANA BAGI HASIL PAJAK BUMI DAN BANGUNAN
MENURUT PROVINSI/KABUPATEN/KOTA
TAHUN ANGGARAN 2022

(dalam ribuan rupiah)

NO	NAMA DAERAH	BIAYA PEMUNGUTAN			JUMLAH
		SEKTOR			
		PERTAMBANGAN MINERAL DAN BATUBARA	SEKTOR LAINNYA	JUMLAH	
1	2	15	16	17=11+12+13+14+1 5+16	18
521	Kab. Raja Ampat	176.606	3.496	280.849	11.376.907
522	Kab. Sorong Selatan	-	3.496	129.432	6.822.622
523	Kab. Teluk Bintuni	344	3.496	8.348.209	233.351.765
524	Kab. Teluk Wondama	-	3.496	140.397	7.204.386
525	Kab. Kaimana	385	4.336	292.728	10.985.622
526	Kab. Maybrat	-	3.496	107.192	6.460.576
527	Kab. Tambrau	-	3.496	117.133	6.775.205
528	Kab. Manokwari Selatan	-	3.496	71.211	5.576.946



PRESIDEN
REPUBLIK INDONESIA

LAMPIRAN V.03
RINCIAN DANA BAGI HASIL PAJAK BUMI DAN BANGUNAN
MENURUT PROVINSI/KABUPATEN/KOTA
TAHUN ANGGARAN 2022

(dalam ribuan rupiah)

NO	NAMA DAERAH	BAGI RATA	BAGIAN DAERAH		
			SEKTOR		
			PERKEBUNAN	PERHUTANAN	PERTAMBANGAN MINYAK BUMI DAN GAS BUMI
1	2	3	4	5	6
529	Kab. Pegunungan Arfak	3.606.775	-	-	3.729.917
530	Provinsi Sulawesi Barat	-	1.825.778	127.162	1.546.267
531	Kab. Majene	3.606.775	-	-	694.427
532	Kab. Mamuju	3.606.775	908.191	-	1.346.282
533	Kab. Polewali Mandar	3.606.775	-	-	1.015.857
534	Kab. Mamasa	3.606.775	-	-	923.800
535	Kab. Pasangkayu	3.606.775	5.736.147	88.534	1.306.830
536	Kab. Mamuju Tengah	3.606.775	658.775	390.603	897.871



PRESIDEN
REPUBLIK INDONESIA

LAMPIRAN V.03
RINCIAN DANA BAGI HASIL PAJAK BUMI DAN BANGUNAN
MENURUT PROVINSI/KABUPATEN/KOTA
TAHUN ANGGARAN 2022

(dalam ribuan rupiah)

NO	NAMA DAERAH	BAGIAN DAERAH			
		SEKTOR			
		PERTAMBANGAN		SEKTOR LAINNYA	JUMLAH
PENGUSAHAAN PANAS BUMI	MINERAL DAN BATUBARA				
1	2	7	8	9	10=4+5+6+7+8+9
529	Kab. Pegunungan Arfak	-	-	93.227	3.823.144
530	Provinsi Sulawesi Barat	-	4.148	139.841	3.643.196
531	Kab. Majene	-	-	93.227	787.654
532	Kab. Mamuju	-	6.891	93.227	2.354.591
533	Kab. Polewali Mandar	-	-	93.227	1.109.084
534	Kab. Mamasa	-	7.277	93.227	1.024.304
535	Kab. Pasangkayu	-	-	93.227	7.224.738
536	Kab. Mamuju Tengah	-	-	93.227	2.040.476



PRESIDEN
REPUBLIK INDONESIA

LAMPIRAN V.03
RINCIAN DANA BAGI HASIL PAJAK BUMI DAN BANGUNAN
MENURUT PROVINSI/KABUPATEN/KOTA
TAHUN ANGGARAN 2022

(dalam ribuan rupiah)

NO	NAMA DAERAH	BIAYA PEMUNGUTAN			
		SEKTOR			
		PERKEBUNAN	PERHUTANAN	PERTAMBANGAN	
MINYAK BUMI DAN GAS BUMI	PENGUSAHAAN PANAS BUMI				
1	2	11	12	13	14
529	Kab. Pegunungan Arfak	-	-	139.872	-
530	Provinsi Sulawesi Barat	30.430	1.766	21.476	-
531	Kab. Majene	-	-	26.523	-
532	Kab. Mamuju	46.671	-	51.421	-
533	Kab. Polewali Mandar	-	-	38.800	-
534	Kab. Mamasa	-	-	35.284	-
535	Kab. Pasangkayu	294.774	3.996	49.914	-
536	Kab. Mamuju Tengah	33.854	17.631	34.294	-



PRESIDEN
REPUBLIK INDONESIA

LAMPIRAN V.03
RINCIAN DANA BAGI HASIL PAJAK BUMI DAN BANGUNAN
MENURUT PROVINSI/KABUPATEN/KOTA
TAHUN ANGGARAN 2022

(dalam ribuan rupiah)

NO	NAMA DAERAH	BIAYA PEMUNGUTAN			JUMLAH
		SEKTOR			
		PERTAMBANGAN MINERAL DAN BATUBARA	SEKTOR LAINNYA	JUMLAH	
1	2	15	16	17=11+12+13+14+15+16	18
529	Kab. Pegunungan Arfak	-	3.496	143.368	7.573.287
530	Provinsi Sulawesi Barat	58	1.942	55.672	3.698.868
531	Kab. Majene	-	3.561	30.084	4.424.513
532	Kab. Mamuju	263	3.561	101.916	6.063.282
533	Kab. Polewali Mandar	-	3.561	42.361	4.758.220
534	Kab. Mamasa	278	3.561	39.123	4.670.202
535	Kab. Pasangkayu	-	3.561	352.245	11.183.758
536	Kab. Mamuju Tengah	-	3.561	89.340	5.736.591



PRESIDEN
REPUBLIK INDONESIA

LAMPIRAN V.03
RINCIAN DANA BAGI HASIL PAJAK BUMI DAN BANGUNAN
MENURUT PROVINSI/KABUPATEN/KOTA
TAHUN ANGGARAN 2022

(dalam ribuan rupiah)

NO	NAMA DAERAH	BAGI RATA	BAGIAN DAERAH		
			SEKTOR		
			PERKEBUNAN	PERHUTANAN	PERTAMBANGAN MINYAK BUMI DAN GAS BUMI
1	2	3	4	5	6
537	Provinsi Kalimantan Utara	-	5.907.237	3.854.676	43.594.409
538	Kab. Bulungan	3.606.775	8.768.992	5.391.598	46.131.044
539	Kab. Malinau	3.606.775	-	6.930.716	3.915.546
540	Kab. Nunukan	3.606.775	11.385.290	2.357.363	18.248.772
541	Kota Tarakan	3.606.775	-	-	84.815.915
542	Kab. Tana Tidung	3.606.775	4.476.158	1.394.820	5.149.290
543	Selisih Lebih	-	430.706.949	83.923.477	450.185.928
JUMLAH NASIONAL		1.835.848.280	2.314.283.855	561.564.717	9.421.305.385



PRESIDEN
REPUBLIK INDONESIA

LAMPIRAN V.03
RINCIAN DANA BAGI HASIL PAJAK BUMI DAN BANGUNAN
MENURUT PROVINSI/KABUPATEN/KOTA
TAHUN ANGGARAN 2022

(dalam ribuan rupiah)

NO	NAMA DAERAH	BAGIAN DAERAH			
		SEKTOR			
		PERTAMBANGAN		SEKTOR LAINNYA	JUMLAH
PENGUSAHAAN PANAS BUMI	MINERAL DAN BATUBARA				
1	2	7	8	9	10=4+5+6+7+8+9
537	Provinsi Kalimantan Utara	-	9.921.634	116.534	63.394.490
538	Kab. Bulungan	-	5.261.532	93.227	65.646.393
539	Kab. Malinau	-	14.180.670	93.227	25.120.159
540	Kab. Nunukan	-	6.741.491	93.227	38.826.143
541	Kota Tarakan	-	-	93.227	84.909.142
542	Kab. Tana Tidung	-	8.307.352	93.227	19.420.847
543	Selisih Lebih	73.402.375	360.221.347	12.581.418	1.411.021.494
JUMLAH NASIONAL		362.864.761	2.136.793.055	73.560.014	14.870.371.787



PRESIDEN
REPUBLIK INDONESIA

LAMPIRAN V.03
RINCIAN DANA BAGI HASIL PAJAK BUMI DAN BANGUNAN
MENURUT PROVINSI/KABUPATEN/KOTA
TAHUN ANGGARAN 2022

(dalam ribuan rupiah)

NO	NAMA DAERAH	BIAYA PEMUNGUTAN			
		SEKTOR			
		PERKEBUNAN	PERHUTANAN	PERTAMBANGAN	
MINYAK BUMI DAN GAS BUMI	PENGUSAHAAN PANAS BUMI				
1	2	11	12	13	14
537	Provinsi Kalimantan Utara	164.090	107.074	1.210.956	-
538	Kab. Bulungan	426.271	224.650	1.601.772	-
539	Kab. Malinau	-	288.780	135.956	-
540	Kab. Nunukan	553.452	98.224	633.638	-
541	Kota Tarakan	-	-	2.944.997	-
542	Kab. Tana Tidung	217.591	58.118	178.795	-
543	Selisih Lebih	19.125.494	3.254.605	15.263.602	2.445.991
JUMLAH NASIONAL		102.857.053	21.838.633	314.043.521	12.095.494



PRESIDEN
REPUBLIK INDONESIA

LAMPIRAN V.03
RINCIAN DANA BAGI HASIL PAJAK BUMI DAN BANGUNAN
MENURUT PROVINSI/KABUPATEN/KOTA
TAHUN ANGGARAN 2022

(dalam ribuan rupiah)

NO	NAMA DAERAH	BIAYA PEMUNGUTAN			JUMLAH
		SEKTOR			
		PERTAMBANGAN MINERAL DAN BATUBARA	SEKTOR LAINNYA	JUMLAH	
1	2	15	16	17=11+12+13+14+1 5+16	18
537	Provinsi Kalimantan Utara	275.601	3.237	1.760.958	65.155.448
538	Kab. Bulungan	182.692	3.237	2.438.622	71.691.790
539	Kab. Malinau	492.384	3.237	920.357	29.647.291
540	Kab. Nunukan	234.080	3.237	1.522.631	43.955.549
541	Kota Tarakan	-	3.237	2.948.234	91.464.151
542	Kab. Tana Tidung	288.450	3.237	746.191	23.773.813
543	Selisih Lebih	11.982.599	420.975	52.493.266	1.463.514.760
JUMLAH NASIONAL		71.226.431	2.451.976	524.513.108	17.230.733.175



PRESIDEN
REPUBLIK INDONESIA

LAMPIRAN V.04
RINCIAN DANA BAGI HASIL CUKAI HASIL TEMBAKAU
MENURUT PROVINSI/KABUPATEN/KOTA
TAHUN ANGGARAN 2022

(dalam ribuan rupiah)

NO	NAMA DAERAH	CHT
1	2	3
1	Provinsi Aceh	13.165.565
2	Provinsi Sumatera Utara	18.562.638
3	Provinsi Sumatera Barat	2.293.992
4	Provinsi Riau	9.246
5	Provinsi Jambi	1.760.563
6	Provinsi Sumatera Selatan	455.080
7	Provinsi Lampung	4.802.197
8	Provinsi DKI Jakarta	1.024.798
9	Provinsi Jawa Barat	439.054.841
10	Provinsi Jawa Tengah	879.960.580
11	Provinsi DI Yogyakarta	11.566.773
12	Provinsi Jawa Timur	2.141.975.778
13	Provinsi Kalimantan Barat	394.598
14	Provinsi Kalimantan Tengah	58
15	Provinsi Kalimantan Selatan	11.871
16	Provinsi Kalimantan Timur	7.558
17	Provinsi Sulawesi Tengah	536.466
18	Provinsi Sulawesi Selatan	13.511.936
19	Provinsi Sulawesi Tenggara	2.614
20	Provinsi Bali	5.905.197
21	Provinsi Nusa Tenggara Barat	329.269.117
22	Provinsi Nusa Tenggara Timur	5.158.057
23	Provinsi Banten	970.036
24	Provinsi Gorontalo	618
25	Provinsi Kepulauan Riau	199.823
JUMLAH NASIONAL		3.870.600.000



PRESIDEN
REPUBLIK INDONESIA

LAMPIRAN V.05
RINCIAN DANA BAGI HASIL SUMBER DAYA ALAM MINYAK BUMI DAN GAS BUMI
MENURUT PROVINSI/KABUPATEN/KOTA
TAHUN ANGGARAN 2022

(dalam ribuan rupiah)

NO	NAMA DAERAH	MINYAK BUMI			
		15%	0,50%	Tambahan dalam rangka Otsus	Sub Jumlah
1	2	3	4	5	6=3+4+5
1	Provinsi Aceh	2.536.858	-	47.736.068	50.272.926
2	Kab. Aceh Barat	230.623	-	-	230.623
3	Kab. Aceh Besar	230.623	-	-	230.623
4	Kab. Aceh Selatan	230.623	-	-	230.623
5	Kab. Aceh Singkil	230.623	-	-	230.623
6	Kab. Aceh Tengah	230.623	-	-	230.623
7	Kab. Aceh Tenggara	230.623	-	-	230.623
8	Kab. Aceh Timur	1.861.673	-	-	1.861.673
9	Kab. Aceh Utara	1.122.446	-	-	1.122.446
10	Kab. Bireuen	230.623	-	-	230.623
11	Kab. Pidie	230.623	-	-	230.623



PRESIDEN
REPUBLIK INDONESIA

LAMPIRAN V.05
RINCIAN DANA BAGI HASIL SUMBER DAYA ALAM MINYAK BUMI DAN GAS BUMI
MENURUT PROVINSI/KABUPATEN/KOTA
TAHUN ANGGARAN 2022

(dalam ribuan rupiah)

NO	NAMA DAERAH	GAS BUMI				JUMLAH
		30%	0,50%	Tambahan dalam rangka Otsus	Sub Jumlah	
1	2	7	8	9	10=7+8+9	11=6+10
1	Provinsi Aceh	3.246.835	-	21.645.565	24.892.400	75.165.326
2	Kab. Aceh Barat	295.167	-	-	295.167	525.790
3	Kab. Aceh Besar	295.167	-	-	295.167	525.790
4	Kab. Aceh Selatan	295.167	-	-	295.167	525.790
5	Kab. Aceh Singkil	295.167	-	-	295.167	525.790
6	Kab. Aceh Tengah	295.167	-	-	295.167	525.790
7	Kab. Aceh Tenggara	295.167	-	-	295.167	525.790
8	Kab. Aceh Timur	5.107.757	-	-	5.107.757	6.969.430
9	Kab. Aceh Utara	295.167	-	-	295.167	1.417.613
10	Kab. Bireuen	295.167	-	-	295.167	525.790
11	Kab. Pidie	295.167	-	-	295.167	525.790



PRESIDEN
REPUBLIK INDONESIA

LAMPIRAN V.05
RINCIAN DANA BAGI HASIL SUMBER DAYA ALAM MINYAK BUMI DAN GAS BUMI
MENURUT PROVINSI/KABUPATEN/KOTA
TAHUN ANGGARAN 2022

(dalam ribuan rupiah)

NO	NAMA DAERAH	MINYAK BUMI			
		15%	0,50%	Tambahan dalam rangka Otsus	Sub Jumlah
1	2	3	4	5	6=3+4+5
12	Kab. Simeulue	230.623	-	-	230.623
13	Kota Banda Aceh	230.623	-	-	230.623
14	Kota Sabang	230.623	-	-	230.623
15	Kota Langsa	230.623	-	-	230.623
16	Kota Lhokseumawe	230.623	-	-	230.623
17	Kab. Gayo Lues	230.623	-	-	230.623
18	Kab. Aceh Barat Daya	230.623	-	-	230.623
19	Kab. Aceh Jaya	230.623	-	-	230.623
20	Kab. Nagan Raya	230.623	-	-	230.623
21	Kab. Aceh Tamiang	1.840.284	-	-	1.840.284
22	Kab. Bener Meriah	230.623	-	-	230.623



PRESIDEN
REPUBLIK INDONESIA

LAMPIRAN V.05
RINCIAN DANA BAGI HASIL SUMBER DAYA ALAM MINYAK BUMI DAN GAS BUMI
MENURUT PROVINSI/KABUPATEN/KOTA
TAHUN ANGGARAN 2022

(dalam ribuan rupiah)

NO	NAMA DAERAH	GAS BUMI			Sub Jumlah	JUMLAH
		30%	0,50%	Tambahan dalam rangka Otsus		
1	2	7	8	9	10=7+8+9	11=6+10
12	Kab. Simeulue	295.167	-	-	295.167	525.790
13	Kota Banda Aceh	295.167	-	-	295.167	525.790
14	Kota Sabang	295.167	-	-	295.167	525.790
15	Kota Langsa	295.167	-	-	295.167	525.790
16	Kota Lhokseumawe	295.167	-	-	295.167	525.790
17	Kab. Gayo Lues	295.167	-	-	295.167	525.790
18	Kab. Aceh Barat Daya	295.167	-	-	295.167	525.790
19	Kab. Aceh Jaya	295.167	-	-	295.167	525.790
20	Kab. Nagan Raya	295.167	-	-	295.167	525.790
21	Kab. Aceh Tamiang	295.167	-	-	295.167	2.135.451
22	Kab. Bener Meriah	295.167	-	-	295.167	525.790



PRESIDEN
REPUBLIK INDONESIA

LAMPIRAN V.05
RINCIAN DANA BAGI HASIL SUMBER DAYA ALAM MINYAK BUMI DAN GAS BUMI
MENURUT PROVINSI/KABUPATEN/KOTA
TAHUN ANGGARAN 2022

(dalam ribuan rupiah)

NO	NAMA DAERAH	MINYAK BUMI			
		15%	0,50%	Tambahan dalam rangka Otsus	Sub Jumlah
1	2	3	4	5	6=3+4+5
23	Kab. Pidie Jaya	230.623	-	-	230.623
24	Kota Subulussalam	230.623	-	-	230.623
25	Provinsi Sumatera Utara	140.394	4.680	-	145.074
26	Kab. Asahan	8.775	292	-	9.067
27	Kab. Dairi	8.775	292	-	9.067
28	Kab. Deli Serdang	9.292	310	-	9.602
29	Kab. Karo	8.775	292	-	9.067
30	Kab. Labuhanbatu	8.775	292	-	9.067
31	Kab. Langkat	280.272	9.342	-	289.614
32	Kab. Mandailing Natal	8.775	292	-	9.067
33	Kab. Nias	8.775	292	-	9.067



PRESIDEN
REPUBLIK INDONESIA

LAMPIRAN V.05
RINCIAN DANA BAGI HASIL SUMBER DAYA ALAM MINYAK BUMI DAN GAS BUMI
MENURUT PROVINSI/KABUPATEN/KOTA
TAHUN ANGGARAN 2022

(dalam ribuan rupiah)

NO	NAMA DAERAH	GAS BUMI				JUMLAH
		30%	0,50%	Tambahan dalam rangka Otsus	Sub Jumlah	
1	2	7	8	9	10=7+8+9	11=6+10
23	Kab. Pidie Jaya	295.167	-	-	295.167	525.790
24	Kota Subulussalam	295.167	-	-	295.167	525.790
25	Provinsi Sumatera Utara	373.615	6.227	-	379.842	524.916
26	Kab. Asahan	23.351	389	-	23.740	32.807
27	Kab. Dairi	23.351	389	-	23.740	32.807
28	Kab. Deli Serdang	23.351	389	-	23.740	33.342
29	Kab. Karo	23.351	389	-	23.740	32.807
30	Kab. Labuhanbatu	23.351	389	-	23.740	32.807
31	Kab. Langkat	747.230	12.454	-	759.684	1.049.298
32	Kab. Mandailing Natal	23.351	389	-	23.740	32.807
33	Kab. Nias	23.351	389	-	23.740	32.807



PRESIDEN
REPUBLIK INDONESIA

LAMPIRAN V.05
RINCIAN DANA BAGI HASIL SUMBER DAYA ALAM MINYAK BUMI DAN GAS BUMI
MENURUT PROVINSI/KABUPATEN/KOTA
TAHUN ANGGARAN 2022

(dalam ribuan rupiah)

NO	NAMA DAERAH	MINYAK BUMI			
		15%	0,50%	Tambahan dalam rangka Otsus	Sub Jumlah
1	2	3	4	5	6=3+4+5
34	Kab. Simalungun	8.775	292	-	9.067
35	Kab. Tapanuli Selatan	8.775	292	-	9.067
36	Kab. Tapanuli Tengah	8.775	292	-	9.067
37	Kab. Tapanuli Utara	8.775	292	-	9.067
38	Kab. Toba	8.775	292	-	9.067
39	Kota Binjai	8.775	292	-	9.067
40	Kota Medan	8.775	292	-	9.067
41	Kota Pematang Siantar	8.775	292	-	9.067
42	Kota Sibolga	8.775	292	-	9.067
43	Kota Tanjung Balai	8.775	292	-	9.067
44	Kota Tebing Tinggi	8.775	292	-	9.067



PRESIDEN
REPUBLIK INDONESIA

LAMPIRAN V.05
RINCIAN DANA BAGI HASIL SUMBER DAYA ALAM MINYAK BUMI DAN GAS BUMI
MENURUT PROVINSI/KABUPATEN/KOTA
TAHUN ANGGARAN 2022

(dalam ribuan rupiah)

NO	NAMA DAERAH	GAS BUMI			Sub Jumlah	JUMLAH
		30%	0,50%	Tambahan dalam rangka Otsus		
1	2	7	8	9	10=7+8+9	11=6+10
34	Kab. Simalungun	23.351	389	-	23.740	32.807
35	Kab. Tapanuli Selatan	23.351	389	-	23.740	32.807
36	Kab. Tapanuli Tengah	23.351	389	-	23.740	32.807
37	Kab. Tapanuli Utara	23.351	389	-	23.740	32.807
38	Kab. Toba	23.351	389	-	23.740	32.807
39	Kota Binjai	23.351	389	-	23.740	32.807
40	Kota Medan	23.351	389	-	23.740	32.807
41	Kota Pematang Siantar	23.351	389	-	23.740	32.807
42	Kota Sibolga	23.351	389	-	23.740	32.807
43	Kota Tanjung Balai	23.351	389	-	23.740	32.807
44	Kota Tebing Tinggi	23.351	389	-	23.740	32.807



PRESIDEN
REPUBLIK INDONESIA

LAMPIRAN V.05
RINCIAN DANA BAGI HASIL SUMBER DAYA ALAM MINYAK BUMI DAN GAS BUMI
MENURUT PROVINSI/KABUPATEN/KOTA
TAHUN ANGGARAN 2022

(dalam ribuan rupiah)

NO	NAMA DAERAH	MINYAK BUMI			
		15%	0,50%	Tambahan dalam rangka Otsus	Sub Jumlah
1	2	3	4	5	6=3+4+5
45	Kota Padangsidimpuan	8.775	292	-	9.067
46	Kab. Pakpak Bharat	8.775	292	-	9.067
47	Kab. Nias Selatan	8.775	292	-	9.067
48	Kab. Humbang Hasundutan	8.775	292	-	9.067
49	Kab. Serdang Bedagai	8.775	292	-	9.067
50	Kab. Samosir	8.775	292	-	9.067
51	Kab. Batu Bara	8.775	292	-	9.067
52	Kab. Padang Lawas	8.775	292	-	9.067
53	Kab. Padang Lawas Utara	8.775	292	-	9.067
54	Kab. Labuhanbatu Selatan	8.775	292	-	9.067
55	Kab. Labuhanbatu Utara	8.775	292	-	9.067



PRESIDEN
REPUBLIK INDONESIA

LAMPIRAN V.05
RINCIAN DANA BAGI HASIL SUMBER DAYA ALAM MINYAK BUMI DAN GAS BUMI
MENURUT PROVINSI/KABUPATEN/KOTA
TAHUN ANGGARAN 2022

(dalam ribuan rupiah)

NO	NAMA DAERAH	GAS BUMI				JUMLAH
		30%	0,50%	Tambahan dalam rangka Otsus	Sub Jumlah	
1	2	7	8	9	10=7+8+9	11=6+10
45	Kota Padangsidempuan	23.351	389	-	23.740	32.807
46	Kab. Pakpak Bharat	23.351	389	-	23.740	32.807
47	Kab. Nias Selatan	23.351	389	-	23.740	32.807
48	Kab. Humbang Hasundutan	23.351	389	-	23.740	32.807
49	Kab. Serdang Bedagai	23.351	389	-	23.740	32.807
50	Kab. Samosir	23.351	389	-	23.740	32.807
51	Kab. Batu Bara	23.351	389	-	23.740	32.807
52	Kab. Padang Lawas	23.351	389	-	23.740	32.807
53	Kab. Padang Lawas Utara	23.351	389	-	23.740	32.807
54	Kab. Labuhanbatu Selatan	23.351	389	-	23.740	32.807
55	Kab. Labuhanbatu Utara	23.351	389	-	23.740	32.807



PRESIDEN
REPUBLIK INDONESIA

LAMPIRAN V.05
RINCIAN DANA BAGI HASIL SUMBER DAYA ALAM MINYAK BUMI DAN GAS BUMI
MENURUT PROVINSI/KABUPATEN/KOTA
TAHUN ANGGARAN 2022

(dalam ribuan rupiah)

NO	NAMA DAERAH	MINYAK BUMI			
		15%	0,50%	Tambahan dalam rangka Otsus	Sub Jumlah
1	2	3	4	5	6=3+4+5
56	Kab. Nias Utara	8.775	292	-	9.067
57	Kab. Nias Barat	8.775	292	-	9.067
58	Kota Gunungsitoli	8.775	292	-	9.067
59	Provinsi Riau	462.191.413	15.406.380	-	477.597.793
60	Kab. Bengkalis	439.682.279	14.656.076	-	454.338.355
61	Kab. Indragiri Hilir	84.034.802	2.801.160	-	86.835.962
62	Kab. Indragiri Hulu	86.307.187	2.876.906	-	89.184.093
63	Kab. Kampar	207.380.629	6.912.688	-	214.293.317
64	Kab. Kuantan Singingi	84.034.802	2.801.160	-	86.835.962
65	Kab. Pelalawan	88.217.960	2.940.599	-	91.158.559
66	Kab. Rokan Hilir	267.564.125	8.918.804	-	276.482.929



PRESIDEN
REPUBLIK INDONESIA

LAMPIRAN V.05
RINCIAN DANA BAGI HASIL SUMBER DAYA ALAM MINYAK BUMI DAN GAS BUMI
MENURUT PROVINSI/KABUPATEN/KOTA
TAHUN ANGGARAN 2022

(dalam ribuan rupiah)

NO	NAMA DAERAH	GAS BUMI				JUMLAH
		30%	0,50%	Tambahan dalam rangka Otsus	Sub Jumlah	
1	2	7	8	9	10=7+8+9	11=6+10
56	Kab. Nias Utara	23.351	389	-	23.740	32.807
57	Kab. Nias Barat	23.351	389	-	23.740	32.807
58	Kota Gunungsitoli	23.351	389	-	23.740	32.807
59	Provinsi Riau	20.811.108	346.852	-	21.157.960	498.755.753
60	Kab. Bengkalis	3.783.838	63.064	-	3.846.902	458.185.257
61	Kab. Indragiri Hilir	3.783.838	63.064	-	3.846.902	90.682.864
62	Kab. Indragiri Hulu	3.783.838	63.064	-	3.846.902	93.030.995
63	Kab. Kampar	13.766.650	229.445	-	13.996.095	228.289.412
64	Kab. Kuantan Singingi	3.783.838	63.064	-	3.846.902	90.682.864
65	Kab. Pelalawan	33.244.805	554.080	-	33.798.885	124.957.444
66	Kab. Rokan Hilir	3.783.838	63.064	-	3.846.902	280.329.831



PRESIDEN
REPUBLIK INDONESIA

LAMPIRAN V.05
RINCIAN DANA BAGI HASIL SUMBER DAYA ALAM MINYAK BUMI DAN GAS BUMI
MENURUT PROVINSI/KABUPATEN/KOTA
TAHUN ANGGARAN 2022

(dalam ribuan rupiah)

NO	NAMA DAERAH	MINYAK BUMI			
		15%	0,50%	Tambahan dalam rangka Otsus	Sub Jumlah
1	2	3	4	5	6=3+4+5
67	Kab. Rokan Hulu	90.118.530	3.003.951	-	93.122.481
68	Kab. Siak	227.797.812	7.593.260	-	235.391.072
69	Kota Dumai	84.034.802	2.801.160	-	86.835.962
70	Kota Pekanbaru	84.034.802	2.801.160	-	86.835.962
71	Kab. Kepulauan Meranti	105.557.923	3.518.597	-	109.076.520
72	Provinsi Jambi	58.932.868	1.964.429	-	60.897.297
73	Kab. Batanghari	17.785.715	592.857	-	18.378.572
74	Kab. Bungo	11.786.573	392.886	-	12.179.459
75	Kab. Kerinci	11.786.573	392.886	-	12.179.459
76	Kab. Merangin	11.786.573	392.886	-	12.179.459
77	Kab. Muaro Jambi	12.593.571	419.786	-	13.013.357



PRESIDEN
REPUBLIK INDONESIA

LAMPIRAN V.05
RINCIAN DANA BAGI HASIL SUMBER DAYA ALAM MINYAK BUMI DAN GAS BUMI
MENURUT PROVINSI/KABUPATEN/KOTA
TAHUN ANGGARAN 2022

(dalam ribuan rupiah)

NO	NAMA DAERAH	GAS BUMI				JUMLAH
		30%	0,50%	Tambahan dalam rangka Otsus	Sub Jumlah	
1	2	7	8	9	10=7+8+9	11=6+10
67	Kab. Rokan Hulu	3.783.838	63.064	-	3.846.902	96.969.383
68	Kab. Siak	3.783.838	63.064	-	3.846.902	239.237.974
69	Kota Dumai	3.783.838	63.064	-	3.846.902	90.682.864
70	Kota Pekanbaru	5.203.494	84.695	-	5.288.189	92.124.151
71	Kab. Kepulauan Meranti	5.143.390	85.723	-	5.229.113	114.305.633
72	Provinsi Jambi	91.814.857	1.530.248	-	93.345.105	154.242.402
73	Kab. Batanghari	36.373.648	606.227	-	36.979.875	55.358.447
74	Kab. Bungo	18.362.971	306.050	-	18.669.021	30.848.480
75	Kab. Kerinci	18.362.971	306.050	-	18.669.021	30.848.480
76	Kab. Merangin	18.362.971	306.050	-	18.669.021	30.848.480
77	Kab. Muaro Jambi	18.362.971	306.050	-	18.669.021	31.682.378



PRESIDEN
REPUBLIK INDONESIA

LAMPIRAN V.05
RINCIAN DANA BAGI HASIL SUMBER DAYA ALAM MINYAK BUMI DAN GAS BUMI
MENURUT PROVINSI/KABUPATEN/KOTA
TAHUN ANGGARAN 2022

(dalam ribuan rupiah)

NO	NAMA DAERAH	MINYAK BUMI			
		15%	0,50%	Tambahan dalam rangka Otsus	Sub Jumlah
1	2	3	4	5	6=3+4+5
78	Kab. Sarolangun	12.213.818	407.127	-	12.620.945
79	Kab. Tanjung Jabung Barat	98.093.129	3.269.771	-	101.362.900
80	Kab. Tanjung Jabung Timur	25.599.335	853.311	-	26.452.646
81	Kab. Tebo	12.138.201	404.607	-	12.542.808
82	Kota Jambi	12.083.330	402.778	-	12.486.108
83	Kota Sungai Penuh	11.786.573	392.886	-	12.179.459
84	Provinsi Sumatera Selatan	60.355.631	2.011.854	-	62.367.485
85	Kab. Lahat	7.883.976	262.799	-	8.146.775
86	Kab. Musi Banyuasin	82.580.183	2.752.673	-	85.332.856
87	Kab. Musi Rawas	14.111.620	470.387	-	14.582.007
88	Kab. Muara Enim	11.974.983	399.166	-	12.374.149



PRESIDEN
REPUBLIK INDONESIA

LAMPIRAN V.05
RINCIAN DANA BAGI HASIL SUMBER DAYA ALAM MINYAK BUMI DAN GAS BUMI
MENURUT PROVINSI/KABUPATEN/KOTA
TAHUN ANGGARAN 2022

(dalam ribuan rupiah)

NO	NAMA DAERAH	GAS BUMI				JUMLAH
		30%	0,50%	Tambahan dalam rangka Otsus	Sub Jumlah	
1	2	7	8	9	10=7+8+9	11=6+10
78	Kab. Sarolangun	17.685.800	287.863	-	17.973.663	30.594.608
79	Kab. Tanjung Jabung Barat	140.721.720	2.345.362	-	143.067.082	244.429.982
80	Kab. Tanjung Jabung Timur	31.133.158	518.886	-	31.652.044	58.104.690
81	Kab. Tebo	18.362.971	306.050	-	18.669.021	31.211.829
82	Kota Jambi	18.362.971	306.050	-	18.669.021	31.155.129
83	Kota Sungai Penuh	18.362.971	306.050	-	18.669.021	30.848.480
84	Provinsi Sumatera Selatan	338.690.285	5.644.838	-	344.335.123	406.702.608
85	Kab. Lahat	47.620.168	793.669	-	48.413.837	56.560.612
86	Kab. Musi Banyuasin	621.690.427	10.361.507	-	632.051.934	717.384.790
87	Kab. Musi Rawas	73.703.609	1.228.393	-	74.932.002	89.514.009
88	Kab. Muara Enim	55.658.783	927.646	-	56.586.429	68.960.578



PRESIDEN
REPUBLIK INDONESIA

LAMPIRAN V.05
RINCIAN DANA BAGI HASIL SUMBER DAYA ALAM MINYAK BUMI DAN GAS BUMI
MENURUT PROVINSI/KABUPATEN/KOTA
TAHUN ANGGARAN 2022

(dalam ribuan rupiah)

NO	NAMA DAERAH	MINYAK BUMI			
		15%	0,50%	Tambahan dalam rangka Otsus	Sub Jumlah
1	2	3	4	5	6=3+4+5
89	Kab. Ogan Komering Ilir	7.544.454	251.482	-	7.795.936
90	Kab. Ogan Komering Ulu	15.172.262	505.742	-	15.678.004
91	Kota Palembang	7.544.454	251.482	-	7.795.936
92	Kota Prabumulih	9.258.488	308.616	-	9.567.104
93	Kota Pagar Alam	7.544.454	251.482	-	7.795.936
94	Kota Lubuk Linggau	7.544.454	251.482	-	7.795.936
95	Kab. Banyuasin	9.401.505	313.384	-	9.714.889
96	Kab. Ogan Ilir	8.363.769	278.792	-	8.642.561
97	Kab. Ogan Komering Ulu Timur	7.544.454	251.482	-	7.795.936
98	Kab. Ogan Komering Ulu Selatan	7.544.454	251.482	-	7.795.936
99	Kab. Empat Lawang	7.544.454	251.482	-	7.795.936



PRESIDEN
REPUBLIK INDONESIA

LAMPIRAN V.05
RINCIAN DANA BAGI HASIL SUMBER DAYA ALAM MINYAK BUMI DAN GAS BUMI
MENURUT PROVINSI/KABUPATEN/KOTA
TAHUN ANGGARAN 2022

(dalam ribuan rupiah)

NO	NAMA DAERAH	GAS BUMI			Sub Jumlah	JUMLAH
		30%	0,50%	Tambahan dalam rangka Otsus		
1	2	7	8	9	10=7+8+9	11=6+10
89	Kab. Ogan Komering Ilir	42.336.286	705.605	-	43.041.891	50.837.827
90	Kab. Ogan Komering Ulu	45.659.551	760.993	-	46.420.544	62.098.548
91	Kota Palembang	42.336.286	705.605	-	43.041.891	50.837.827
92	Kota Prabumulih	44.137.913	735.632	-	44.873.545	54.440.649
93	Kota Pagar Alam	42.336.286	705.605	-	43.041.891	50.837.827
94	Kota Lubuk Linggau	42.336.286	705.605	-	43.041.891	50.837.827
95	Kab. Banyuasin	42.336.286	705.605	-	43.041.891	52.756.780
96	Kab. Ogan Ilir	42.336.286	705.605	-	43.041.891	51.684.452
97	Kab. Ogan Komering Ulu Timur	42.336.286	705.605	-	43.041.891	50.837.827
98	Kab. Ogan Komering Ulu Selatan	42.336.286	705.605	-	43.041.891	50.837.827
99	Kab. Empat Lawang	42.336.286	705.605	-	43.041.891	50.837.827



PRESIDEN
REPUBLIK INDONESIA

LAMPIRAN V.05
RINCIAN DANA BAGI HASIL SUMBER DAYA ALAM MINYAK BUMI DAN GAS BUMI
MENURUT PROVINSI/KABUPATEN/KOTA
TAHUN ANGGARAN 2022

(dalam ribuan rupiah)

NO	NAMA DAERAH	MINYAK BUMI			
		15%	0,50%	Tambahan dalam rangka Otsus	Sub Jumlah
1	2	3	4	5	6=3+4+5
100	Kab. Penukal Abab Lematang Ilir	11.784.374	392.812	-	12.177.186
101	Kab. Musi Rawas Utara	13.560.140	452.005	-	14.012.145
102	Provinsi Lampung	41.599.050	1.408.029	-	43.007.079
103	Kab. Lampung Barat	5.637.098	186.477	-	5.823.575
104	Kab. Lampung Selatan	5.637.098	186.477	-	5.823.575
105	Kab. Lampung Tengah	5.637.098	186.477	-	5.823.575
106	Kab. Lampung Utara	5.637.098	186.477	-	5.823.575
107	Kab. Lampung Timur	23.295.908	775.104	-	24.071.012
108	Kab. Tanggamus	5.637.098	186.477	-	5.823.575
109	Kab. Tulang Bawang	5.637.098	186.477	-	5.823.575
110	Kab. Way Kanan	5.637.098	186.477	-	5.823.575



PRESIDEN
REPUBLIK INDONESIA

LAMPIRAN V.05
RINCIAN DANA BAGI HASIL SUMBER DAYA ALAM MINYAK BUMI DAN GAS BUMI
MENURUT PROVINSI/KABUPATEN/KOTA
TAHUN ANGGARAN 2022

(dalam ribuan rupiah)

NO	NAMA DAERAH	GAS BUMI				JUMLAH
		30%	0,50%	Tambahan dalam rangka Otsus	Sub Jumlah	
1	2	7	8	9	10=7+8+9	11=6+10
100	Kab. Penukal Abab Lematang Ilir	42.927.834	715.464	-	43.643.298	55.820.484
101	Kab. Musi Rawas Utara	42.336.286	705.605	-	43.041.891	57.054.036
102	Provinsi Lampung	-	-	-	-	43.007.079
103	Kab. Lampung Barat	-	-	-	-	5.823.575
104	Kab. Lampung Selatan	-	-	-	-	5.823.575
105	Kab. Lampung Tengah	-	-	-	-	5.823.575
106	Kab. Lampung Utara	-	-	-	-	5.823.575
107	Kab. Lampung Timur	-	-	-	-	24.071.012
108	Kab. Tanggamus	-	-	-	-	5.823.575
109	Kab. Tulang Bawang	-	-	-	-	5.823.575
110	Kab. Way Kanan	-	-	-	-	5.823.575



PRESIDEN
REPUBLIK INDONESIA

LAMPIRAN V.05
RINCIAN DANA BAGI HASIL SUMBER DAYA ALAM MINYAK BUMI DAN GAS BUMI
MENURUT PROVINSI/KABUPATEN/KOTA
TAHUN ANGGARAN 2022

(dalam ribuan rupiah)

NO	NAMA DAERAH	MINYAK BUMI			
		15%	0,50%	Tambahan dalam rangka Otsus	Sub Jumlah
1	2	3	4	5	6=3+4+5
111	Kota Bandar Lampung	5.637.098	186.477	-	5.823.575
112	Kota Metro	5.637.098	186.477	-	5.823.575
113	Kab. Pesawaran	5.637.098	186.477	-	5.823.575
114	Kab. Pringsewu	5.637.098	186.477	-	5.823.575
115	Kab. Mesuji	5.637.098	186.477	-	5.823.575
116	Kab. Tulang Bawang Barat	5.637.098	186.477	-	5.823.575
117	Kab. Pesisir Barat	5.637.098	186.477	-	5.823.575
118	Provinsi DKI Jakarta	44.731.806	1.491.060	-	46.222.866
119	Provinsi Jawa Barat	55.396.743	1.881.870	-	57.278.613
120	Kab. Bandung	4.110.380	135.705	-	4.246.085
121	Kab. Bekasi	4.768.650	157.647	-	4.926.297



PRESIDEN
REPUBLIK INDONESIA

LAMPIRAN V.05
RINCIAN DANA BAGI HASIL SUMBER DAYA ALAM MINYAK BUMI DAN GAS BUMI
MENURUT PROVINSI/KABUPATEN/KOTA
TAHUN ANGGARAN 2022

(dalam ribuan rupiah)

NO	NAMA DAERAH	GAS BUMI				JUMLAH
		30%	0,50%	Tambahan dalam rangka Otsus	Sub Jumlah	
1	2	7	8	9	10=7+8+9	11=6+10
111	Kota Bandar Lampung	-	-	-	-	5.823.575
112	Kota Metro	-	-	-	-	5.823.575
113	Kab. Pesawaran	-	-	-	-	5.823.575
114	Kab. Pringsewu	-	-	-	-	5.823.575
115	Kab. Mesuji	-	-	-	-	5.823.575
116	Kab. Tulang Bawang Barat	-	-	-	-	5.823.575
117	Kab. Pesisir Barat	-	-	-	-	5.823.575
118	Provinsi DKI Jakarta	-	-	-	-	46.222.866
119	Provinsi Jawa Barat	30.564.923	515.691	-	31.080.614	88.359.227
120	Kab. Bandung	2.297.512	38.059	-	2.335.571	6.581.656
121	Kab. Bekasi	5.536.032	92.035	-	5.628.067	10.554.364



PRESIDEN
REPUBLIK INDONESIA

LAMPIRAN V.05
RINCIAN DANA BAGI HASIL SUMBER DAYA ALAM MINYAK BUMI DAN GAS BUMI
MENURUT PROVINSI/KABUPATEN/KOTA
TAHUN ANGGARAN 2022

(dalam ribuan rupiah)

NO	NAMA DAERAH	MINYAK BUMI			
		15%	0,50%	Tambahan dalam rangka Otsus	Sub Jumlah
1	2	3	4	5	6=3+4+5
122	Kab. Bogor	4.110.380	135.705	-	4.246.085
123	Kab. Ciamis	4.110.380	135.705	-	4.246.085
124	Kab. Cianjur	4.110.380	135.705	-	4.246.085
125	Kab. Cirebon	4.110.380	135.705	-	4.246.085
126	Kab. Garut	4.110.380	135.705	-	4.246.085
127	Kab. Indramayu	6.550.544	217.087	-	6.767.631
128	Kab. Karawang	6.297.262	208.644	-	6.505.906
129	Kab. Kuningan	4.110.380	135.705	-	4.246.085
130	Kab. Majalengka	4.153.537	137.143	-	4.290.680
131	Kab. Purwakarta	4.110.380	135.705	-	4.246.085
132	Kab. Subang	4.839.336	160.046	-	4.999.382



PRESIDEN
REPUBLIK INDONESIA

LAMPIRAN V.05
RINCIAN DANA BAGI HASIL SUMBER DAYA ALAM MINYAK BUMI DAN GAS BUMI
MENURUT PROVINSI/KABUPATEN/KOTA
TAHUN ANGGARAN 2022

(dalam ribuan rupiah)

NO	NAMA DAERAH	GAS BUMI			Sub Jumlah	JUMLAH
		30%	0,50%	Tambahan dalam rangka Otsus		
1	2	7	8	9	10=7+8+9	11=6+10
122	Kab. Bogor	2.297.512	38.059	-	2.335.571	6.581.656
123	Kab. Ciamis	2.297.512	38.059	-	2.335.571	6.581.656
124	Kab. Cianjur	2.297.512	38.059	-	2.335.571	6.581.656
125	Kab. Cirebon	2.297.512	38.059	-	2.335.571	6.581.656
126	Kab. Garut	2.297.512	38.059	-	2.335.571	6.581.656
127	Kab. Indramayu	4.908.782	81.581	-	4.990.363	11.757.994
128	Kab. Karawang	7.761.384	129.124	-	7.890.508	14.396.414
129	Kab. Kuningan	2.297.512	38.059	-	2.335.571	6.581.656
130	Kab. Majalengka	2.483.287	41.156	-	2.524.443	6.815.123
131	Kab. Purwakarta	2.297.512	38.059	-	2.335.571	6.581.656
132	Kab. Subang	12.350.562	205.610	-	12.556.172	17.555.554



PRESIDEN
REPUBLIK INDONESIA

LAMPIRAN V.05
RINCIAN DANA BAGI HASIL SUMBER DAYA ALAM MINYAK BUMI DAN GAS BUMI
MENURUT PROVINSI/KABUPATEN/KOTA
TAHUN ANGGARAN 2022

(dalam ribuan rupiah)

NO	NAMA DAERAH	MINYAK BUMI			
		15%	0,50%	Tambahan dalam rangka Otsus	Sub Jumlah
1	2	3	4	5	6=3+4+5
133	Kab. Sukabumi	4.110.380	135.705	-	4.246.085
134	Kab. Sumedang	4.110.380	135.705	-	4.246.085
135	Kab. Tasikmalaya	4.110.380	135.705	-	4.246.085
136	Kota Bandung	4.110.380	135.705	-	4.246.085
137	Kota Bekasi	4.110.380	135.705	-	4.246.085
138	Kota Bogor	4.110.380	135.705	-	4.246.085
139	Kota Cirebon	4.110.380	135.705	-	4.246.085
140	Kota Depok	4.110.380	135.705	-	4.246.085
141	Kota Sukabumi	4.110.380	135.705	-	4.246.085
142	Kota Tasikmalaya	4.110.380	135.705	-	4.246.085
143	Kota Cimahi	4.110.380	135.705	-	4.246.085



PRESIDEN
REPUBLIK INDONESIA

LAMPIRAN V.05
RINCIAN DANA BAGI HASIL SUMBER DAYA ALAM MINYAK BUMI DAN GAS BUMI
MENURUT PROVINSI/KABUPATEN/KOTA
TAHUN ANGGARAN 2022

(dalam ribuan rupiah)

NO	NAMA DAERAH	GAS BUMI				JUMLAH
		30%	0,50%	Tambahan dalam rangka Otsus	Sub Jumlah	
1	2	7	8	9	10=7+8+9	11=6+10
133	Kab. Sukabumi	2.297.512	38.059	-	2.335.571	6.581.656
134	Kab. Sumedang	2.297.512	38.059	-	2.335.571	6.581.656
135	Kab. Tasikmalaya	2.297.512	38.059	-	2.335.571	6.581.656
136	Kota Bandung	2.297.512	38.059	-	2.335.571	6.581.656
137	Kota Bekasi	3.319.275	55.089	-	3.374.364	7.620.449
138	Kota Bogor	2.297.512	38.059	-	2.335.571	6.581.656
139	Kota Cirebon	2.297.512	38.059	-	2.335.571	6.581.656
140	Kota Depok	2.297.512	38.059	-	2.335.571	6.581.656
141	Kota Sukabumi	2.297.512	38.059	-	2.335.571	6.581.656
142	Kota Tasikmalaya	2.297.512	38.059	-	2.335.571	6.581.656
143	Kota Cimahi	2.297.512	38.059	-	2.335.571	6.581.656



PRESIDEN
REPUBLIK INDONESIA

LAMPIRAN V.05
RINCIAN DANA BAGI HASIL SUMBER DAYA ALAM MINYAK BUMI DAN GAS BUMI
MENURUT PROVINSI/KABUPATEN/KOTA
TAHUN ANGGARAN 2022

(dalam ribuan rupiah)

NO	NAMA DAERAH	MINYAK BUMI			
		15%	0,50%	Tambahan dalam rangka Otsus	Sub Jumlah
1	2	3	4	5	6=3+4+5
144	Kota Banjar	4.110.380	135.705	-	4.246.085
145	Kab. Bandung Barat	4.110.380	135.705	-	4.246.085
146	Kab. Pangandaran	4.110.380	135.705	-	4.246.085
147	Provinsi Jawa Tengah	302.064	10.069	-	312.133
148	Kab. Banjarnegara	17.768	592	-	18.360
149	Kab. Banyumas	17.768	592	-	18.360
150	Kab. Batang	17.768	592	-	18.360
151	Kab. Blora	602.901	20.097	-	622.998
152	Kab. Boyolali	17.768	592	-	18.360
153	Kab. Brebes	17.768	592	-	18.360
154	Kab. Cilacap	17.768	592	-	18.360



PRESIDEN
REPUBLIK INDONESIA

LAMPIRAN V.05
RINCIAN DANA BAGI HASIL SUMBER DAYA ALAM MINYAK BUMI DAN GAS BUMI
MENURUT PROVINSI/KABUPATEN/KOTA
TAHUN ANGGARAN 2022

(dalam ribuan rupiah)

NO	NAMA DAERAH	GAS BUMI				JUMLAH
		30%	0,50%	Tambahan dalam rangka Otsus	Sub Jumlah	
1	2	7	8	9	10=7+8+9	11=6+10
144	Kota Banjar	2.297.512	38.059	-	2.335.571	6.581.656
145	Kab. Bandung Barat	2.297.512	38.059	-	2.335.571	6.581.656
146	Kab. Pangandaran	2.297.512	38.059	-	2.335.571	6.581.656
147	Provinsi Jawa Tengah	3.275.520	54.592	-	3.330.112	3.642.245
148	Kab. Banjarnegara	192.678	3.211	-	195.889	214.249
149	Kab. Banyumas	192.678	3.211	-	195.889	214.249
150	Kab. Batang	192.678	3.211	-	195.889	214.249
151	Kab. Blora	6.276.302	104.605	-	6.380.907	7.003.905
152	Kab. Boyolali	192.678	3.211	-	195.889	214.249
153	Kab. Brebes	192.678	3.211	-	195.889	214.249
154	Kab. Cilacap	192.678	3.211	-	195.889	214.249



PRESIDEN
REPUBLIK INDONESIA

LAMPIRAN V.05
RINCIAN DANA BAGI HASIL SUMBER DAYA ALAM MINYAK BUMI DAN GAS BUMI
MENURUT PROVINSI/KABUPATEN/KOTA
TAHUN ANGGARAN 2022

(dalam ribuan rupiah)

NO	NAMA DAERAH	MINYAK BUMI			
		15%	0,50%	Tambahan dalam rangka Otsus	Sub Jumlah
1	2	3	4	5	6=3+4+5
155	Kab. Demak	17.768	592	-	18.360
156	Kab. Grobogan	17.768	592	-	18.360
157	Kab. Jepara	17.768	592	-	18.360
158	Kab. Karanganyar	17.768	592	-	18.360
159	Kab. Kebumen	17.768	592	-	18.360
160	Kab. Kendal	17.768	592	-	18.360
161	Kab. Klaten	17.768	592	-	18.360
162	Kab. Kudus	17.768	592	-	18.360
163	Kab. Magelang	17.768	592	-	18.360
164	Kab. Pati	17.768	592	-	18.360
165	Kab. Pekalongan	17.768	592	-	18.360



PRESIDEN
REPUBLIK INDONESIA

LAMPIRAN V.05
RINCIAN DANA BAGI HASIL SUMBER DAYA ALAM MINYAK BUMI DAN GAS BUMI
MENURUT PROVINSI/KABUPATEN/KOTA
TAHUN ANGGARAN 2022

(dalam ribuan rupiah)

NO	NAMA DAERAH	GAS BUMI				JUMLAH
		30%	0,50%	Tambahan dalam rangka Otsus	Sub Jumlah	
1	2	7	8	9	10=7+8+9	11=6+10
155	Kab. Demak	192.678	3.211	-	195.889	214.249
156	Kab. Grobogan	192.678	3.211	-	195.889	214.249
157	Kab. Jepara	192.678	3.211	-	195.889	214.249
158	Kab. Karanganyar	192.678	3.211	-	195.889	214.249
159	Kab. Kebumen	192.678	3.211	-	195.889	214.249
160	Kab. Kendal	192.678	3.211	-	195.889	214.249
161	Kab. Klaten	192.678	3.211	-	195.889	214.249
162	Kab. Kudus	192.678	3.211	-	195.889	214.249
163	Kab. Magelang	192.678	3.211	-	195.889	214.249
164	Kab. Pati	192.678	3.211	-	195.889	214.249
165	Kab. Pekalongan	192.678	3.211	-	195.889	214.249



PRESIDEN
REPUBLIK INDONESIA

LAMPIRAN V.05
RINCIAN DANA BAGI HASIL SUMBER DAYA ALAM MINYAK BUMI DAN GAS BUMI
MENURUT PROVINSI/KABUPATEN/KOTA
TAHUN ANGGARAN 2022

(dalam ribuan rupiah)

NO	NAMA DAERAH	MINYAK BUMI			
		15%	0,50%	Tambahan dalam rangka Otsus	Sub Jumlah
1	2	3	4	5	6=3+4+5
166	Kab. Pemalang	17.768	592	-	18.360
167	Kab. Purbalingga	17.768	592	-	18.360
168	Kab. Purworejo	17.768	592	-	18.360
169	Kab. Rembang	31.582	1.054	-	32.636
170	Kab. Semarang	17.768	592	-	18.360
171	Kab. Sragen	17.768	592	-	18.360
172	Kab. Sukoharjo	17.768	592	-	18.360
173	Kab. Tegal	17.768	592	-	18.360
174	Kab. Temanggung	17.768	592	-	18.360
175	Kab. Wonogiri	17.768	592	-	18.360
176	Kab. Wonosobo	17.768	592	-	18.360



PRESIDEN
REPUBLIK INDONESIA

LAMPIRAN V.05
RINCIAN DANA BAGI HASIL SUMBER DAYA ALAM MINYAK BUMI DAN GAS BUMI
MENURUT PROVINSI/KABUPATEN/KOTA
TAHUN ANGGARAN 2022

(dalam ribuan rupiah)

NO	NAMA DAERAH	GAS BUMI			Sub Jumlah	JUMLAH
		30%	0,50%	Tambahan dalam rangka Otsus		
1	2	7	8	9	10=7+8+9	11=6+10
166	Kab. Pemalang	192.678	3.211	-	195.889	214.249
167	Kab. Purbalingga	192.678	3.211	-	195.889	214.249
168	Kab. Purworejo	192.678	3.211	-	195.889	214.249
169	Kab. Rembang	410.067	6.334	-	416.901	449.537
170	Kab. Semarang	192.678	3.211	-	195.889	214.249
171	Kab. Sragen	192.678	3.211	-	195.889	214.249
172	Kab. Sukoharjo	192.678	3.211	-	195.889	214.249
173	Kab. Tegal	192.678	3.211	-	195.889	214.249
174	Kab. Temanggung	192.678	3.211	-	195.889	214.249
175	Kab. Wonogiri	192.678	3.211	-	195.889	214.249
176	Kab. Wonosobo	192.678	3.211	-	195.889	214.249



PRESIDEN
REPUBLIK INDONESIA

LAMPIRAN V.05
RINCIAN DANA BAGI HASIL SUMBER DAYA ALAM MINYAK BUMI DAN GAS BUMI
MENURUT PROVINSI/KABUPATEN/KOTA
TAHUN ANGGARAN 2022

(dalam ribuan rupiah)

NO	NAMA DAERAH	MINYAK BUMI			
		15%	0,50%	Tambahan dalam rangka Otsus	Sub Jumlah
1	2	3	4	5	6=3+4+5
177	Kota Magelang	17.768	592	-	18.360
178	Kota Pekalongan	17.768	592	-	18.360
179	Kota Salatiga	17.768	592	-	18.360
180	Kota Semarang	17.768	592	-	18.360
181	Kota Surakarta	17.768	592	-	18.360
182	Kota Tegal	17.768	592	-	18.360
183	Provinsi Jawa Timur	775.800.374	25.861.022	-	801.661.396
184	Kab. Bangkalan	42.333.655	1.410.988	-	43.744.643
185	Kab. Banyuwangi	41.933.002	1.397.741	-	43.330.743
186	Kab. Blitar	41.933.002	1.397.741	-	43.330.743
187	Kab. Bojonegoro	1.536.518.273	51.217.250	-	1.587.735.523



PRESIDEN
REPUBLIK INDONESIA

LAMPIRAN V.05
RINCIAN DANA BAGI HASIL SUMBER DAYA ALAM MINYAK BUMI DAN GAS BUMI
MENURUT PROVINSI/KABUPATEN/KOTA
TAHUN ANGGARAN 2022

(dalam ribuan rupiah)

NO	NAMA DAERAH	GAS BUMI			Sub Jumlah	JUMLAH
		30%	0,50%	Tambahan dalam rangka Otsus		
1	2	7	8	9	10=7+8+9	11=6+10
177	Kota Magelang	192.678	3.211	-	195.889	214.249
178	Kota Pekalongan	192.678	3.211	-	195.889	214.249
179	Kota Salatiga	192.678	3.211	-	195.889	214.249
180	Kota Semarang	192.678	3.211	-	195.889	214.249
181	Kota Surakarta	192.678	3.211	-	195.889	214.249
182	Kota Tegal	192.678	3.211	-	195.889	214.249
183	Provinsi Jawa Timur	51.240.364	865.204	-	52.105.568	853.766.964
184	Kab. Bangkalan	2.721.964	45.071	-	2.767.035	46.511.678
185	Kab. Banyuwangi	2.721.964	45.071	-	2.767.035	46.097.778
186	Kab. Blitar	2.721.964	45.071	-	2.767.035	46.097.778
187	Kab. Bojonegoro	14.595.131	243.032	-	14.838.163	1.602.573.686



PRESIDEN
REPUBLIK INDONESIA

LAMPIRAN V.05
RINCIAN DANA BAGI HASIL SUMBER DAYA ALAM MINYAK BUMI DAN GAS BUMI
MENURUT PROVINSI/KABUPATEN/KOTA
TAHUN ANGGARAN 2022

(dalam ribuan rupiah)

NO	NAMA DAERAH	MINYAK BUMI			
		15%	0,50%	Tambahan dalam rangka Otsus	Sub Jumlah
1	2	3	4	5	6=3+4+5
188	Kab. Bondowoso	41.933.002	1.397.741	-	43.330.743
189	Kab. Gresik	46.353.365	1.545.086	-	47.898.451
190	Kab. Jember	41.933.002	1.397.741	-	43.330.743
191	Kab. Jombang	41.933.002	1.397.741	-	43.330.743
192	Kab. Kediri	41.933.002	1.397.741	-	43.330.743
193	Kab. Lamongan	41.933.002	1.397.741	-	43.330.743
194	Kab. Lumajang	41.933.002	1.397.741	-	43.330.743
195	Kab. Madiun	41.933.002	1.397.741	-	43.330.743
196	Kab. Magetan	41.933.002	1.397.741	-	43.330.743
197	Kab. Malang	41.933.002	1.397.741	-	43.330.743
198	Kab. Mojokerto	41.933.002	1.397.741	-	43.330.743



PRESIDEN
REPUBLIK INDONESIA

LAMPIRAN V.05
RINCIAN DANA BAGI HASIL SUMBER DAYA ALAM MINYAK BUMI DAN GAS BUMI
MENURUT PROVINSI/KABUPATEN/KOTA
TAHUN ANGGARAN 2022

(dalam ribuan rupiah)

NO	NAMA DAERAH	GAS BUMI				JUMLAH
		30%	0,50%	Tambahan dalam rangka Otsus	Sub Jumlah	
1	2	7	8	9	10=7+8+9	11=6+10
188	Kab. Bondowoso	2.721.964	45.071	-	2.767.035	46.097.778
189	Kab. Gresik	7.844.722	130.198	-	7.974.920	55.873.371
190	Kab. Jember	2.721.964	45.071	-	2.767.035	46.097.778
191	Kab. Jombang	2.721.964	45.071	-	2.767.035	46.097.778
192	Kab. Kediri	2.721.964	45.071	-	2.767.035	46.097.778
193	Kab. Lamongan	2.721.964	45.071	-	2.767.035	46.097.778
194	Kab. Lumajang	2.721.964	45.071	-	2.767.035	46.097.778
195	Kab. Madiun	2.721.964	45.071	-	2.767.035	46.097.778
196	Kab. Magetan	2.721.964	45.071	-	2.767.035	46.097.778
197	Kab. Malang	2.721.964	45.071	-	2.767.035	46.097.778
198	Kab. Mojokerto	2.721.964	45.071	-	2.767.035	46.097.778



PRESIDEN
REPUBLIK INDONESIA

LAMPIRAN V.05
RINCIAN DANA BAGI HASIL SUMBER DAYA ALAM MINYAK BUMI DAN GAS BUMI
MENURUT PROVINSI/KABUPATEN/KOTA
TAHUN ANGGARAN 2022

(dalam ribuan rupiah)

NO	NAMA DAERAH	MINYAK BUMI			
		15%	0,50%	Tambahan dalam rangka Otsus	Sub Jumlah
1	2	3	4	5	6=3+4+5
199	Kab. Nganjuk	41.933.002	1.397.741	-	43.330.743
200	Kab. Ngawi	41.933.002	1.397.741	-	43.330.743
201	Kab. Pacitan	41.933.002	1.397.741	-	43.330.743
202	Kab. Pamekasan	41.933.002	1.397.741	-	43.330.743
203	Kab. Pasuruan	41.933.002	1.397.741	-	43.330.743
204	Kab. Ponorogo	41.933.002	1.397.741	-	43.330.743
205	Kab. Probolinggo	41.933.002	1.397.741	-	43.330.743
206	Kab. Sampang	41.933.002	1.397.741	-	43.330.743
207	Kab. Sidoarjo	43.532.439	1.451.055	-	44.983.494
208	Kab. Situbondo	41.933.002	1.397.741	-	43.330.743
209	Kab. Sumenep	50.590.428	1.688.308	-	52.278.736



PRESIDEN
REPUBLIK INDONESIA

LAMPIRAN V.05
RINCIAN DANA BAGI HASIL SUMBER DAYA ALAM MINYAK BUMI DAN GAS BUMI
MENURUT PROVINSI/KABUPATEN/KOTA
TAHUN ANGGARAN 2022

(dalam ribuan rupiah)

NO	NAMA DAERAH	GAS BUMI				JUMLAH
		30%	0,50%	Tambahan dalam rangka Otsus	Sub Jumlah	
1	2	7	8	9	10=7+8+9	11=6+10
199	Kab. Nganjuk	2.721.964	45.071	-	2.767.035	46.097.778
200	Kab. Ngawi	2.721.964	45.071	-	2.767.035	46.097.778
201	Kab. Pacitan	2.721.964	45.071	-	2.767.035	46.097.778
202	Kab. Pamekasan	2.721.964	45.071	-	2.767.035	46.097.778
203	Kab. Pasuruan	2.721.964	45.071	-	2.767.035	46.097.778
204	Kab. Ponorogo	2.721.964	45.071	-	2.767.035	46.097.778
205	Kab. Probolinggo	2.721.964	45.071	-	2.767.035	46.097.778
206	Kab. Sampang	2.721.964	45.071	-	2.767.035	46.097.778
207	Kab. Sidoarjo	9.581.501	159.471	-	9.740.972	54.724.466
208	Kab. Situbondo	2.721.964	45.071	-	2.767.035	46.097.778
209	Kab. Sumenep	4.219.695	70.034	-	4.289.729	56.568.465



PRESIDEN
REPUBLIK INDONESIA

LAMPIRAN V.05
RINCIAN DANA BAGI HASIL SUMBER DAYA ALAM MINYAK BUMI DAN GAS BUMI
MENURUT PROVINSI/KABUPATEN/KOTA
TAHUN ANGGARAN 2022

(dalam ribuan rupiah)

NO	NAMA DAERAH	MINYAK BUMI			
		15%	0,50%	Tambahan dalam rangka Otsus	Sub Jumlah
1	2	3	4	5	6=3+4+5
210	Kab. Trenggalek	41.933.002	1.397.741	-	43.330.743
211	Kab. Tuban	47.945.871	1.598.169	-	49.544.040
212	Kab. Tulungagung	41.933.002	1.397.741	-	43.330.743
213	Kota Blitar	41.933.002	1.397.741	-	43.330.743
214	Kota Kediri	41.933.002	1.397.741	-	43.330.743
215	Kota Madiun	41.933.002	1.397.741	-	43.330.743
216	Kota Malang	41.933.002	1.397.741	-	43.330.743
217	Kota Mojokerto	41.933.002	1.397.741	-	43.330.743
218	Kota Pasuruan	41.933.002	1.397.741	-	43.330.743
219	Kota Probolinggo	41.933.002	1.397.741	-	43.330.743
220	Kota Surabaya	41.933.002	1.397.741	-	43.330.743



PRESIDEN
REPUBLIK INDONESIA

LAMPIRAN V.05
RINCIAN DANA BAGI HASIL SUMBER DAYA ALAM MINYAK BUMI DAN GAS BUMI
MENURUT PROVINSI/KABUPATEN/KOTA
TAHUN ANGGARAN 2022

(dalam ribuan rupiah)

NO	NAMA DAERAH	GAS BUMI			Sub Jumlah	JUMLAH
		30%	0,50%	Tambahan dalam rangka Otsus		
1	2	7	8	9	10=7+8+9	11=6+10
210	Kab. Trenggalek	2.721.964	45.071	-	2.767.035	46.097.778
211	Kab. Tuban	2.721.964	45.071	-	2.767.035	52.311.075
212	Kab. Tulungagung	2.721.964	45.071	-	2.767.035	46.097.778
213	Kota Blitar	2.721.964	45.071	-	2.767.035	46.097.778
214	Kota Kediri	2.721.964	45.071	-	2.767.035	46.097.778
215	Kota Madiun	2.721.964	45.071	-	2.767.035	46.097.778
216	Kota Malang	2.721.964	45.071	-	2.767.035	46.097.778
217	Kota Mojokerto	2.721.964	45.071	-	2.767.035	46.097.778
218	Kota Pasuruan	2.721.964	45.071	-	2.767.035	46.097.778
219	Kota Probolinggo	2.721.964	45.071	-	2.767.035	46.097.778
220	Kota Surabaya	2.721.964	45.071	-	2.767.035	46.097.778



PRESIDEN
REPUBLIK INDONESIA

LAMPIRAN V.05
RINCIAN DANA BAGI HASIL SUMBER DAYA ALAM MINYAK BUMI DAN GAS BUMI
MENURUT PROVINSI/KABUPATEN/KOTA
TAHUN ANGGARAN 2022

(dalam ribuan rupiah)

NO	NAMA DAERAH	MINYAK BUMI			
		15%	0,50%	Tambahan dalam rangka Otsus	Sub Jumlah
1	2	3	4	5	6=3+4+5
221	Kota Batu	41.933.002	1.397.741	-	43.330.743
222	Provinsi Kalimantan Tengah	117.505	3.917	-	121.422
223	Kab. Barito Selatan	18.077	602	-	18.679
224	Kab. Barito Utara	235.009	7.834	-	242.843
225	Kab. Kapuas	18.077	602	-	18.679
226	Kab. Kotawaringin Barat	18.077	602	-	18.679
227	Kab. Kotawaringin Timur	18.077	602	-	18.679
228	Kota Palangkaraya	18.077	602	-	18.679
229	Kab. Katingan	18.077	602	-	18.679
230	Kab. Seruyan	18.077	602	-	18.679
231	Kab. Sukamara	18.077	602	-	18.679



PRESIDEN
REPUBLIK INDONESIA

LAMPIRAN V.05
RINCIAN DANA BAGI HASIL SUMBER DAYA ALAM MINYAK BUMI DAN GAS BUMI
MENURUT PROVINSI/KABUPATEN/KOTA
TAHUN ANGGARAN 2022

(dalam ribuan rupiah)

NO	NAMA DAERAH	GAS BUMI			Sub Jumlah	JUMLAH
		30%	0,50%	Tambahan dalam rangka Otsus		
1	2	7	8	9	10=7+8+9	11=6+10
221	Kota Batu	2.721.964	45.071	-	2.767.035	46.097.778
222	Provinsi Kalimantan Tengah	1.136.109	18.935	-	1.155.044	1.276.466
223	Kab. Barito Selatan	174.786	2.913	-	177.699	196.378
224	Kab. Barito Utara	2.272.217	37.871	-	2.310.088	2.552.931
225	Kab. Kapuas	174.786	2.913	-	177.699	196.378
226	Kab. Kotawaringin Barat	174.786	2.913	-	177.699	196.378
227	Kab. Kotawaringin Timur	174.786	2.913	-	177.699	196.378
228	Kota Palangkaraya	174.786	2.913	-	177.699	196.378
229	Kab. Katingan	174.786	2.913	-	177.699	196.378
230	Kab. Seruyan	174.786	2.913	-	177.699	196.378
231	Kab. Sukamara	174.786	2.913	-	177.699	196.378



PRESIDEN
REPUBLIK INDONESIA

LAMPIRAN V.05
RINCIAN DANA BAGI HASIL SUMBER DAYA ALAM MINYAK BUMI DAN GAS BUMI
MENURUT PROVINSI/KABUPATEN/KOTA
TAHUN ANGGARAN 2022.

(dalam ribuan rupiah)

NO	NAMA DAERAH	MINYAK BUMI			
		15%	0,50%	Tambahan dalam rangka Otsus	Sub Jumlah
1	2	3	4	5	6=3+4+5
232	Kab. Lamandau	18.077	602	-	18.679
233	Kab. Gunung Mas	18.077	602	-	18.679
234	Kab. Pulang Pisau	18.077	602	-	18.679
235	Kab. Murung Raya	18.077	602	-	18.679
236	Kab. Barito Timur	18.077	602	-	18.679
237	Provinsi Kalimantan Selatan	450.079	15.003	-	465.082
238	Kab. Banjar	75.013	2.500	-	77.513
239	Kab. Barito Kuala	75.013	2.500	-	77.513
240	Kab. Hulu Sungai Selatan	75.013	2.500	-	77.513
241	Kab. Hulu Sungai Tengah	75.013	2.500	-	77.513
242	Kab. Hulu Sungai Utara	75.013	2.500	-	77.513



PRESIDEN
REPUBLIK INDONESIA

LAMPIRAN V.05
RINCIAN DANA BAGI HASIL SUMBER DAYA ALAM MINYAK BUMI DAN GAS BUMI
MENURUT PROVINSI/KABUPATEN/KOTA
TAHUN ANGGARAN 2022

(dalam ribuan rupiah)

NO	NAMA DAERAH	GAS BUMI				JUMLAH
		30%	0,50%	Tambahan dalam rangka Otsus	Sub Jumlah	
1	2	7	8	9	10=7+8+9	11=6+10
232	Kab. Lamandau	174.786	2.913	-	177.699	196.378
233	Kab. Gunung Mas	174.786	2.913	-	177.699	196.378
234	Kab. Pulang Pisau	174.786	2.913	-	177.699	196.378
235	Kab. Murung Raya	174.786	2.913	-	177.699	196.378
236	Kab. Barito Timur	174.786	2.913	-	177.699	196.378
237	Provinsi Kalimantan Selatan	-	-	-	-	465.082
238	Kab. Banjar	-	-	-	-	77.513
239	Kab. Barito Kuala	-	-	-	-	77.513
240	Kab. Hulu Sungai Selatan	-	-	-	-	77.513
241	Kab. Hulu Sungai Tengah	-	-	-	-	77.513
242	Kab. Hulu Sungai Utara	-	-	-	-	77.513



PRESIDEN
REPUBLIK INDONESIA

LAMPIRAN V.05
RINCIAN DANA BAGI HASIL SUMBER DAYA ALAM MINYAK BUMI DAN GAS BUMI
MENURUT PROVINSI/KABUPATEN/KOTA
TAHUN ANGGARAN 2022

(dalam ribuan rupiah)

NO	NAMA DAERAH	MINYAK BUMI			
		15%	0,50%	Tambahan dalam rangka Otsus	Sub Jumlah
1	2	3	4	5	6=3+4+5
243	Kab. Kotabaru	75.013	2.500	-	77.513
244	Kab. Tabalong	900.157	30.005	-	930.162
245	Kab. Tanah Laut	75.013	2.500	-	77.513
246	Kab. Tapin	75.013	2.500	-	77.513
247	Kota Banjarbaru	75.013	2.500	-	77.513
248	Kota Banjarmasin	75.013	2.500	-	77.513
249	Kab. Balangan	75.013	2.500	-	77.513
250	Kab. Tanah Bumbu	75.013	2.500	-	77.513
251	Provinsi Kalimantan Timur	141.248.217	4.740.574	-	145.988.791
252	Kab. Berau	30.311.819	1.007.164	-	31.318.983
253	Kab. Kutai Kartanegara	171.543.246	5.714.878	-	177.258.124



PRESIDEN
REPUBLIK INDONESIA

LAMPIRAN V.05
RINCIAN DANA BAGI HASIL SUMBER DAYA ALAM MINYAK BUMI DAN GAS BUMI
MENURUT PROVINSI/KABUPATEN/KOTA
TAHUN ANGGARAN 2022

(dalam ribuan rupiah)

NO	NAMA DAERAH	GAS BUMI				JUMLAH
		30%	0,50%	Tambahan dalam rangka Otsus	Sub Jumlah	
1	2	7	8	9	10=7+8+9	11=6+10
243	Kab. Kotabaru	-	-	-	-	77.513
244	Kab. Tabalong	-	-	-	-	930.162
245	Kab. Tanah Laut	-	-	-	-	77.513
246	Kab. Tapin	-	-	-	-	77.513
247	Kota Banjarbaru	-	-	-	-	77.513
248	Kota Banjarmasin	-	-	-	-	77.513
249	Kab. Balangan	-	-	-	-	77.513
250	Kab. Tanah Bumbu	-	-	-	-	77.513
251	Provinsi Kalimantan Timur	173.604.929	2.926.906	-	176.531.835	322.520.626
252	Kab. Berau	36.346.181	602.421	-	36.948.602	68.267.585
253	Kab. Kutai Kartanegara	135.860.668	2.260.995	-	138.121.663	315.379.787



PRESIDEN
REPUBLIK INDONESIA

LAMPIRAN V.05
RINCIAN DANA BAGI HASIL SUMBER DAYA ALAM MINYAK BUMI DAN GAS BUMI
MENURUT PROVINSI/KABUPATEN/KOTA
TAHUN ANGGARAN 2022

(dalam ribuan rupiah)

NO	NAMA DAERAH	MINYAK BUMI			
		15%	0,50%	Tambahan dalam rangka Otsus	Sub Jumlah
1	2	3	4	5	6=3+4+5
254	Kab. Kutai Barat	30.311.819	1.007.164	-	31.318.983
255	Kab. Kutai Timur	33.187.399	1.103.017	-	34.290.416
256	Kab. Paser	30.311.819	1.007.164	-	31.318.983
257	Kota Balikpapan	30.311.819	1.007.164	-	31.318.983
258	Kota Bontang	36.534.980	1.214.603	-	37.749.583
259	Kota Samarinda	30.724.696	1.020.927	-	31.745.623
260	Kab. Penajam Paser Utara	44.542.797	1.481.530	-	46.024.327
261	Kab. Mahakam Ulu	30.311.819	1.007.164	-	31.318.983
262	Provinsi Sulawesi Tengah	12.719.446	423.982	-	13.143.428
263	Kab. Banggai	25.333.486	844.450	-	26.177.936
264	Kab. Banggai Kepulauan	2.119.908	70.664	-	2.190.572



PRESIDEN
REPUBLIK INDONESIA

LAMPIRAN V.05
RINCIAN DANA BAGI HASIL SUMBER DAYA ALAM MINYAK BUMI DAN GAS BUMI
MENURUT PROVINSI/KABUPATEN/KOTA
TAHUN ANGGARAN 2022

(dalam ribuan rupiah)

NO	NAMA DAERAH	GAS BUMI			Sub Jumlah	JUMLAH
		30%	0,50%	Tambahan dalam rangka Otsus		
1	2	7	8	9	10=7+8+9	11=6+10
254	Kab. Kutai Barat	36.346.181	602.421	-	36.948.602	68.267.585
255	Kab. Kutai Timur	35.529.371	575.145	-	36.104.516	70.394.932
256	Kab. Paser	36.346.181	602.421	-	36.948.602	68.267.585
257	Kota Balikpapan	36.346.181	602.421	-	36.948.602	68.267.585
258	Kota Bontang	45.515.537	755.243	-	46.270.780	84.020.363
259	Kota Samarinda	36.648.840	607.465	-	37.256.305	69.001.928
260	Kab. Penajam Paser Utara	56.826.548	943.760	-	57.770.308	103.794.635
261	Kab. Mahakam Ulu	36.346.181	602.421	-	36.948.602	68.267.585
262	Provinsi Sulawesi Tengah	75.754.208	1.262.570	-	77.016.778	90.160.206
263	Kab. Banggai	151.508.417	2.525.141	-	154.033.558	180.211.494
264	Kab. Banggai Kepulauan	12.625.701	210.428	-	12.836.129	15.026.701



PRESIDEN
REPUBLIK INDONESIA

LAMPIRAN V.05
RINCIAN DANA BAGI HASIL SUMBER DAYA ALAM MINYAK BUMI DAN GAS BUMI
MENURUT PROVINSI/KABUPATEN/KOTA
TAHUN ANGGARAN 2022

(dalam ribuan rupiah)

NO	NAMA DAERAH	MINYAK BUMI			
		15%	0,50%	Tambahan dalam rangka Otsus	Sub Jumlah
1	2	3	4	5	6=3+4+5
265	Kab. Buol	2.119.908	70.664	-	2.190.572
266	Kab. Toli Toli	2.119.908	70.664	-	2.190.572
267	Kab. Donggala	2.119.908	70.664	-	2.190.572
268	Kab. Morowali	2.119.908	70.664	-	2.190.572
269	Kab. Poso	2.119.908	70.664	-	2.190.572
270	Kota Palu	2.119.908	70.664	-	2.190.572
271	Kab. Parigi Moutong	2.119.908	70.664	-	2.190.572
272	Kab. Tojo Una Una	2.119.908	70.664	-	2.190.572
273	Kab. Sigi	2.119.908	70.664	-	2.190.572
274	Kab. Banggai Laut	2.119.908	70.664	-	2.190.572
275	Kab. Morowali Utara	2.225.313	74.177	-	2.299.490



PRESIDEN
REPUBLIK INDONESIA

LAMPIRAN V.05
RINCIAN DANA BAGI HASIL SUMBER DAYA ALAM MINYAK BUMI DAN GAS BUMI
MENURUT PROVINSI/KABUPATEN/KOTA
TAHUN ANGGARAN 2022

(dalam ribuan rupiah)

NO	NAMA DAERAH	GAS BUMI				JUMLAH
		30%	0,50%	Tambahan dalam rangka Otsus	Sub Jumlah	
1	2	7	8	9	10=7+8+9	11=6+10
265	Kab. Buol	12.625.701	210.428	-	12.836.129	15.026.701
266	Kab. Toli Toli	12.625.701	210.428	-	12.836.129	15.026.701
267	Kab. Donggala	12.625.701	210.428	-	12.836.129	15.026.701
268	Kab. Morowali	12.625.701	210.428	-	12.836.129	15.026.701
269	Kab. Poso	12.625.701	210.428	-	12.836.129	15.026.701
270	Kota Palu	12.625.701	210.428	-	12.836.129	15.026.701
271	Kab. Parigi Moutong	12.625.701	210.428	-	12.836.129	15.026.701
272	Kab. Tojo Una Una	12.625.701	210.428	-	12.836.129	15.026.701
273	Kab. Sigi	12.625.701	210.428	-	12.836.129	15.026.701
274	Kab. Banggai Laut	12.625.701	210.428	-	12.836.129	15.026.701
275	Kab. Morowali Utara	12.625.701	210.428	-	12.836.129	15.135.619



PRESIDEN
REPUBLIK INDONESIA

LAMPIRAN V.05
RINCIAN DANA BAGI HASIL SUMBER DAYA ALAM MINYAK BUMI DAN GAS BUMI
MENURUT PROVINSI/KABUPATEN/KOTA
TAHUN ANGGARAN 2022

(dalam ribuan rupiah)

NO	NAMA DAERAH	MINYAK BUMI			
		15%	0,50%	Tambahan dalam rangka Otsus	Sub Jumlah
1	2	3	4	5	6=3+4+5
276	Provinsi Sulawesi Selatan	569	19	-	588
277	Kab. Bantaeng	49	2	-	51
278	Kab. Barru	49	2	-	51
279	Kab. Bone	49	2	-	51
280	Kab. Bulukumba	49	2	-	51
281	Kab. Enrekang	49	2	-	51
282	Kab. Gowa	49	2	-	51
283	Kab. Jeneponto	49	2	-	51
284	Kab. Luwu	49	2	-	51
285	Kab. Luwu Utara	49	2	-	51
286	Kab. Maros	49	2	-	51



PRESIDEN
REPUBLIK INDONESIA

LAMPIRAN V.05
RINCIAN DANA BAGI HASIL SUMBER DAYA ALAM MINYAK BUMI DAN GAS BUMI
MENURUT PROVINSI/KABUPATEN/KOTA
TAHUN ANGGARAN 2022

(dalam ribuan rupiah)

NO	NAMA DAERAH	GAS BUMI			Sub Jumlah	JUMLAH
		30%	0,50%	Tambahan dalam rangka Otsus		
1	2	7	8	9	10=7+8+9	11=6+10
276	Provinsi Sulawesi Selatan	7.947.616	132.460	-	8.080.076	8.080.664
277	Kab. Bantaeng	691.097	11.518	-	702.615	702.666
278	Kab. Barru	691.097	11.518	-	702.615	702.666
279	Kab. Bone	691.097	11.518	-	702.615	702.666
280	Kab. Bulukumba	691.097	11.518	-	702.615	702.666
281	Kab. Enrekang	691.097	11.518	-	702.615	702.666
282	Kab. Gowa	691.097	11.518	-	702.615	702.666
283	Kab. Jeneponto	691.097	11.518	-	702.615	702.666
284	Kab. Luwu	691.097	11.518	-	702.615	702.666
285	Kab. Luwu Utara	691.097	11.518	-	702.615	702.666
286	Kab. Maros	691.097	11.518	-	702.615	702.666



PRESIDEN
REPUBLIK INDONESIA

LAMPIRAN V.05
RINCIAN DANA BAGI HASIL SUMBER DAYA ALAM MINYAK BUMI DAN GAS BUMI
MENURUT PROVINSI/KABUPATEN/KOTA
TAHUN ANGGARAN 2022

(dalam ribuan rupiah)

NO	NAMA DAERAH	MINYAK BUMI			
		15%	0,50%	Tambahan dalam rangka Otsus	Sub Jumlah
1	2	3	4	5	6=3+4+5
287	Kab. Pangkajene dan Kepulauan	49	2	-	51
288	Kota Palopo	49	2	-	51
289	Kab. Luwu Timur	49	2	-	51
290	Kab. Pinrang	49	2	-	51
291	Kab. Sinjai	49	2	-	51
292	Kab. Kepulauan Selayar	49	2	-	51
293	Kab. Sidenreng Rappang	49	2	-	51
294	Kab. Soppeng	49	2	-	51
295	Kab. Takalar	49	2	-	51
296	Kab. Tana Toraja	49	2	-	51
297	Kab. Wajo	1.028	34	-	1.062



PRESIDEN
REPUBLIK INDONESIA

LAMPIRAN V.05
RINCIAN DANA BAGI HASIL SUMBER DAYA ALAM MINYAK BUMI DAN GAS BUMI
MENURUT PROVINSI/KABUPATEN/KOTA
TAHUN ANGGARAN 2022

(dalam ribuan rupiah)

NO	NAMA DAERAH	GAS BUMI				JUMLAH
		30%	0,50%	Tambahan dalam rangka Otsus	Sub Jumlah	
1	2	7	8	9	10=7+8+9	11=6+10
287	Kab. Pangkajene dan Kepulauan	691.097	11.518	-	702.615	702.666
288	Kota Palopo	691.097	11.518	-	702.615	702.666
289	Kab. Luwu Timur	691.097	11.518	-	702.615	702.666
290	Kab. Pinrang	691.097	11.518	-	702.615	702.666
291	Kab. Sinjai	691.097	11.518	-	702.615	702.666
292	Kab. Kepulauan Selayar	691.097	11.518	-	702.615	702.666
293	Kab. Sidenreng Rappang	691.097	11.518	-	702.615	702.666
294	Kab. Soppeng	691.097	11.518	-	702.615	702.666
295	Kab. Takalar	691.097	11.518	-	702.615	702.666
296	Kab. Tana Toraja	691.097	11.518	-	702.615	702.666
297	Kab. Wajo	15.895.231	264.921	-	16.160.152	16.161.214



PRESIDEN
REPUBLIK INDONESIA

LAMPIRAN V.05
RINCIAN DANA BAGI HASIL SUMBER DAYA ALAM MINYAK BUMI DAN GAS BUMI
MENURUT PROVINSI/KABUPATEN/KOTA
TAHUN ANGGARAN 2022

(dalam ribuan rupiah)

NO	NAMA DAERAH	MINYAK BUMI			
		15%	0,50%	Tambahan dalam rangka Otsus	Sub Jumlah
1	2	3	4	5	6=3+4+5
298	Kota Pare Pare	49	2	-	51
299	Kota Makassar	49	2	-	51
300	Kab. Toraja Utara	49	2	-	51
301	Provinsi Maluku	4.614.557	153.818	-	4.768.375
302	Kab. Kepulauan Tanimbar	922.911	30.764	-	953.675
303	Kab. Maluku Tengah	922.911	30.764	-	953.675
304	Kab. Maluku Tenggara	922.911	30.764	-	953.675
305	Kab. Buru	922.911	30.764	-	953.675
306	Kota Ambon	922.911	30.764	-	953.675
307	Kab. Seram Bagian Barat	922.911	30.764	-	953.675
308	Kab. Seram Bagian Timur	9.229.113	307.637	-	9.536.750



PRESIDEN
REPUBLIK INDONESIA

LAMPIRAN V.05
RINCIAN DANA BAGI HASIL SUMBER DAYA ALAM MINYAK BUMI DAN GAS BUMI
MENURUT PROVINSI/KABUPATEN/KOTA
TAHUN ANGGARAN 2022

(dalam ribuan rupiah)

NO	NAMA DAERAH	GAS BUMI				JUMLAH
		30%	0,50%	Tambahan dalam rangka Otsus	Sub Jumlah	
1	2	7	8	9	10=7+8+9	11=6+10
298	Kota Pare Pare	691.097	11.518	-	702.615	702.666
299	Kota Makassar	691.097	11.518	-	702.615	702.666
300	Kab. Toraja Utara	691.097	11.518	-	702.615	702.666
301	Provinsi Maluku	-	-	-	-	4.768.375
302	Kab. Kepulauan Tanimbar	-	-	-	-	953.675
303	Kab. Maluku Tengah	-	-	-	-	953.675
304	Kab. Maluku Tenggara	-	-	-	-	953.675
305	Kab. Buru	-	-	-	-	953.675
306	Kota Ambon	-	-	-	-	953.675
307	Kab. Seram Bagian Barat	-	-	-	-	953.675
308	Kab. Seram Bagian Timur	-	-	-	-	9.536.750



PRESIDEN
REPUBLIK INDONESIA

LAMPIRAN V.05
RINCIAN DANA BAGI HASIL SUMBER DAYA ALAM MINYAK BUMI DAN GAS BUMI
MENURUT PROVINSI/KABUPATEN/KOTA
TAHUN ANGGARAN 2022

(dalam ribuan rupiah)

NO	NAMA DAERAH	MINYAK BUMI			
		15%	0,50%	Tambahan dalam rangka Otsus	Sub Jumlah
1	2	3	4	5	6=3+4+5
309	Kab. Kepulauan Aru	922.911	30.764	-	953.675
310	Kota Tual	922.911	30.764	-	953.675
311	Kab. Maluku Barat Daya	922.911	30.764	-	953.675
312	Kab. Buru Selatan	922.911	30.764	-	953.675
313	Provinsi Kepulauan Bangka Belitung	2.027.227	68.926	-	2.096.153
314	Kab. Bangka	579.208	19.114	-	598.322
315	Kab. Belitung	579.208	19.114	-	598.322
316	Kota Pangkal Pinang	579.208	19.114	-	598.322
317	Kab. Bangka Selatan	579.208	19.114	-	598.322
318	Kab. Bangka Tengah	579.208	19.114	-	598.322
319	Kab. Bangka Barat	579.208	19.114	-	598.322



PRESIDEN
REPUBLIK INDONESIA

LAMPIRAN V.05
RINCIAN DANA BAGI HASIL SUMBER DAYA ALAM MINYAK BUMI DAN GAS BUMI
MENURUT PROVINSI/KABUPATEN/KOTA
TAHUN ANGGARAN 2022

(dalam ribuan rupiah)

NO	NAMA DAERAH	GAS BUMI				JUMLAH
		30%	0,50%	Tambahan dalam rangka Otsus	Sub Jumlah	
1	2	7	8	9	10=7+8+9	11=6+10
309	Kab. Kepulauan Aru	-	-	-	-	953.675
310	Kota Tual	-	-	-	-	953.675
311	Kab. Maluku Barat Daya	-	-	-	-	953.675
312	Kab. Buru Selatan	-	-	-	-	953.675
313	Provinsi Kepulauan Bangka Belitung	-	-	-	-	2.096.153
314	Kab. Bangka	-	-	-	-	598.322
315	Kab. Belitung	-	-	-	-	598.322
316	Kota Pangkal Pinang	-	-	-	-	598.322
317	Kab. Bangka Selatan	-	-	-	-	598.322
318	Kab. Bangka Tengah	-	-	-	-	598.322
319	Kab. Bangka Barat	-	-	-	-	598.322



PRESIDEN
REPUBLIK INDONESIA

LAMPIRAN V.05
RINCIAN DANA BAGI HASIL SUMBER DAYA ALAM MINYAK BUMI DAN GAS BUMI
MENURUT PROVINSI/KABUPATEN/KOTA
TAHUN ANGGARAN 2022

(dalam ribuan rupiah)

NO	NAMA DAERAH	MINYAK BUMI			
		15%	0,50%	Tambahan dalam rangka Otsus	Sub Jumlah
1	2	3	4	5	6=3+4+5
320	Kab. Belitung Timur	579.208	19.114	-	598.322
321	Provinsi Kepulauan Riau	16.217.771	546.857	-	16.764.628
322	Kab. Natuna	12.348.497	410.722	-	12.759.219
323	Kab. Kepulauan Anambas	8.937.724	297.029	-	9.234.753
324	Kab. Karimun	4.958.485	164.388	-	5.122.873
325	Kota Batam	4.958.485	164.388	-	5.122.873
326	Kota Tanjung Pinang	4.958.485	164.388	-	5.122.873
327	Kab. Lingga	4.958.485	164.388	-	5.122.873
328	Kab. Bintan	4.958.485	164.388	-	5.122.873
329	Provinsi Papua Barat	10.374.169	-	190.193.093	200.567.262
330	Kab. Fak Fak	1.729.028	-	-	1.729.028



PRESIDEN
REPUBLIK INDONESIA

LAMPIRAN V.05
RINCIAN DANA BAGI HASIL SUMBER DAYA ALAM MINYAK BUMI DAN GAS BUMI
MENURUT PROVINSI/KABUPATEN/KOTA
TAHUN ANGGARAN 2022

(dalam ribuan rupiah)

NO	NAMA DAERAH	GAS BUMI			Sub Jumlah	JUMLAH
		30%	0,50%	Tambahan dalam rangka Otsus		
1	2	7	8	9	10=7+8+9	11=6+10
320	Kab. Belitung Timur	-	-	-	-	598.322
321	Provinsi Kepulauan Riau	192.389.959	3.266.851	-	195.656.810	212.421.438
322	Kab. Natuna	67.787.035	1.121.162	-	68.908.197	81.667.416
323	Kab. Kepulauan Ahambas	62.119.919	1.026.710	-	63.146.629	72.381.382
324	Kab. Karimun	55.508.285	916.516	-	56.424.801	61.547.674
325	Kota Batam	55.508.285	916.516	-	56.424.801	61.547.674
326	Kota Tanjung Pinang	55.508.285	916.516	-	56.424.801	61.547.674
327	Kab. Lingga	55.508.285	916.516	-	56.424.801	61.547.674
328	Kab. Bintan	55.508.285	916.516	-	56.424.801	61.547.674
329	Provinsi Papua Barat	166.947.042	-	1.112.980.282	1.279.927.324	1.480.494.586
330	Kab. Fak Fak	27.824.507	-	-	27.824.507	29.553.535



PRESIDEN
REPUBLIK INDONESIA

LAMPIRAN V.05
RINCIAN DANA BAGI HASIL SUMBER DAYA ALAM MINYAK BUMI DAN GAS BUMI
MENURUT PROVINSI/KABUPATEN/KOTA
TAHUN ANGGARAN 2022

(dalam ribuan rupiah)

NO	NAMA DAERAH	MINYAK BUMI			
		15%	0,50%	Tambahan dalam rangka Otsus	Sub Jumlah
1	2	3	4	5	6=3+4+5
331	Kab. Manokwari	1.729.028	-	-	1.729.028
332	Kab. Sorong	13.324.517	-	-	13.324.517
333	Kota Sorong	1.729.028	-	-	1.729.028
334	Kab. Raja Ampat	1.729.028	-	-	1.729.028
335	Kab. Sorong Selatan	1.729.028	-	-	1.729.028
336	Kab. Teluk Bintuni	4.711.343	-	-	4.711.343
337	Kab. Teluk Wondama	1.729.028	-	-	1.729.028
338	Kab. Kaimana	1.729.028	-	-	1.729.028
339	Kab. Maybrat	1.729.028	-	-	1.729.028
340	Kab. Tambrauw	1.729.028	-	-	1.729.028
341	Kab. Manokwari Selatan	1.729.028	-	-	1.729.028



PRESIDEN
REPUBLIK INDONESIA

LAMPIRAN V.05
RINCIAN DANA BAGI HASIL SUMBER DAYA ALAM MINYAK BUMI DAN GAS BUMI
MENURUT PROVINSI/KABUPATEN/KOTA
TAHUN ANGGARAN 2022

(dalam ribuan rupiah)

NO	NAMA DAERAH	GAS BUMI				JUMLAH
		30%	0,50%	Tambahan dalam rangka Otsus	Sub Jumlah	
1	2	7	8	9	10=7+8+9	11=6+10
331	Kab. Manokwari	27.824.507	-	-	27.824.507	29.553.535
332	Kab. Sorong	34.973.755	-	-	34.973.755	48.298.272
333	Kota Sorong	27.824.507	-	-	27.824.507	29.553.535
334	Kab. Raja Ampat	27.824.507	-	-	27.824.507	29.553.535
335	Kab. Sorong Selatan	27.824.507	-	-	27.824.507	29.553.535
336	Kab. Teluk Bintuni	324.253.899	-	-	324.253.899	328.965.242
337	Kab. Teluk Wondama	27.824.507	-	-	27.824.507	29.553.535
338	Kab. Kaimana	27.824.507	-	-	27.824.507	29.553.535
339	Kab. Maybrat	27.824.507	-	-	27.824.507	29.553.535
340	Kab. Tambrauw	27.824.507	-	-	27.824.507	29.553.535
341	Kab. Manokwari Selatan	27.824.507	-	-	27.824.507	29.553.535



PRESIDEN
REPUBLIK INDONESIA

LAMPIRAN V.05
RINCIAN DANA BAGI HASIL SUMBER DAYA ALAM MINYAK BUMI DAN GAS BUMI
MENURUT PROVINSI/KABUPATEN/KOTA
TAHUN ANGGARAN 2022

(dalam ribuan rupiah)

NO	NAMA DAERAH	MINYAK BUMI			
		15%	0,50%	Tambahan dalam rangka Otsus	Sub Jumlah
1	2	3	4	5	6=3+4+5
342	Kab. Pegunungan Arfak	1.729.028	-	-	1.729.028
343	Provinsi Kalimantan Utara	4.228.236	140.941	-	4.369.177
344	Kab. Bulungan	4.235.466	141.182	-	4.376.648
345	Kab. Malinau	2.114.118	70.471	-	2.184.589
346	Kab. Nunukan	2.622.723	87.424	-	2.710.147
347	Kota Tarakan	5.826.519	194.217	-	6.020.736
348	Kab. Tana Tidung	2.114.118	70.471	-	2.184.589
349	Selisih Lebih	1.455.650.155	48.347.895	-	1.503.998.050
JUMLAH NASIONAL		9.456.360.912	313.060.177	237.929.161	10.007.350.250



PRESIDEN
REPUBLIK INDONESIA

LAMPIRAN V.05
RINCIAN DANA BAGI HASIL SUMBER DAYA ALAM MINYAK BUMI DAN GAS BUMI
MENURUT PROVINSI/KABUPATEN/KOTA
TAHUN ANGGARAN 2022

(dalam ribuan rupiah)

NO	NAMA DAERAH	GAS BUMI			Sub Jumlah	JUMLAH
		30%	0,50%	Tambahan dalam rangka Otsus		
1	2	7	8	9	10=7+8+9	11=6+10
342	Kab. Pegunungan Arfak	27.824.507	-	-	27.824.507	29.553.535
343	Provinsi Kalimantan Utara	703.960	11.733	-	715.693	5.084.870
344	Kab. Bulungan	940.258	15.671	-	955.929	5.332.577
345	Kab. Malinau	351.980	5.866	-	357.846	2.542.435
346	Kab. Nunukan	465.154	7.753	-	472.907	3.183.054
347	Kota Tarakan	819.932	13.666	-	833.598	6.854.334
348	Kab. Tana Tidung	416.680	6.782	-	423.462	2.608.051
349	Selisih Lebih	196.960.549	3.240.923	-	200.201.472	1.704.199.522
JUMLAH NASIONAL		5.299.045.934	74.134.569	1.134.625.847	6.507.806.350	16.515.156.600



PRESIDEN
REPUBLIK INDONESIA

LAMPIRAN V.06
RINCIAN DANA BAGI HASIL SUMBER DAYA ALAM MINERAL DAN BATUBARA
MENURUT PROVINSI/KABUPATEN/KOTA
TAHUN ANGGARAN 2022

(dalam ribuan rupiah)

NO	NAMA DAERAH	IURAN TETAP	ROYALTI	JUMLAH
1	2	3	4	5 = 3 + 4
1	Provinsi Aceh	420.869	7.712.202	8.133.071
2	Kab. Aceh Barat	692.534	14.307.297	14.999.831
3	Kab. Aceh Besar	41.346	716.079	757.425
4	Kab. Aceh Selatan	56.348	787.831	844.179
5	Kab. Aceh Singkil	17.443	701.109	718.552
6	Kab. Aceh Tengah	-	701.109	701.109
7	Kab. Aceh Tenggara	-	701.109	701.109
8	Kab. Aceh Timur	-	701.109	701.109
9	Kab. Aceh Utara	-	701.109	701.109
10	Kab. Bireuen	-	701.109	701.109
11	Kab. Pidie	246.638	852.981	1.099.619



PRESIDEN
REPUBLIK INDONESIA

LAMPIRAN V.06
RINCIAN DANA BAGI HASIL SUMBER DAYA ALAM MINERAL DAN BATUBARA
MENURUT PROVINSI/KABUPATEN/KOTA
TAHUN ANGGARAN 2022

(dalam ribuan rupiah)

NO	NAMA DAERAH	IURAN TETAP	ROYALTI	JUMLAH
1	2	3	4	5 = 3 + 4
12	Kab. Simeulue	-	701.109	701.109
13	Kota Banda Aceh	-	701.109	701.109
14	Kota Sabang	-	701.109	701.109
15	Kota Langsa	-	701.109	701.109
16	Kota Lhokseumawe	-	701.109	701.109
17	Kab. Gayo Lues	-	701.109	701.109
18	Kab. Aceh Barat Daya	28.450	701.109	729.559
19	Kab. Aceh Jaya	-	701.109	701.109
20	Kab. Nagan Raya	580.211	1.713.242	2.293.453
21	Kab. Aceh Tamiang	-	701.109	701.109
22	Kab. Bener Meriah	-	701.109	701.109



PRESIDEN
REPUBLIK INDONESIA

LAMPIRAN V.06
RINCIAN DANA BAGI HASIL SUMBER DAYA ALAM MINERAL DAN BATUBARA
MENURUT PROVINSI/KABUPATEN/KOTA
TAHUN ANGGARAN 2022

(dalam ribuan rupiah)

NO	NAMA DAERAH	IURAN TETAP	ROYALTI	JUMLAH
1	2	3	4	5 = 3 + 4
23	Kab. Pidie Jaya	-	701.109	701.109
24	Kota Subulussalam	9.707	701.109	710.816
25	Provinsi Sumatera Utara	1.836.172	43.173.919	45.010.091
26	Kab. Asahan	-	2.698.370	2.698.370
27	Kab. Dairi	633.401	2.698.370	3.331.771
28	Kab. Deli Serdang	-	2.698.370	2.698.370
29	Kab. Karo	-	2.698.370	2.698.370
30	Kab. Labuhanbatu	-	2.698.370	2.698.370
31	Kab. Langkat	-	2.698.370	2.698.370
32	Kab. Mandailing Natal	2.795.514	2.967.060	5.762.574
33	Kab. Nias	-	2.698.370	2.698.370



PRESIDEN
REPUBLIK INDONESIA

LAMPIRAN V.06
RINCIAN DANA BAGI HASIL SUMBER DAYA ALAM MINERAL DAN BATUBARA
MENURUT PROVINSI/KABUPATEN/KOTA
TAHUN ANGGARAN 2022

(dalam ribuan rupiah)

NO	NAMA DAERAH	IURAN TETAP	ROYALTI	JUMLAH
1	2	3	4	5 = 3 + 4
34	Kab. Simalungun	-	2.698.370	2.698.370
35	Kab. Tapanuli Selatan	3.167.176	86.347.837	89.515.013
36	Kab. Tapanuli Tengah	465.178	2.698.370	3.163.548
37	Kab. Tapanuli Utara	248.095	2.698.370	2.946.465
38	Kab Toba	-	2.698.370	2.698.370
39	Kota Binjai	-	2.698.370	2.698.370
40	Kota Medan	-	2.698.370	2.698.370
41	Kota Pematang Siantar	-	2.698.370	2.698.370
42	Kota Sibolga	-	2.698.370	2.698.370
43	Kota Tanjung Balai	-	2.698.370	2.698.370
44	Kota Tebing Tinggi	-	2.698.370	2.698.370



PRESIDEN
REPUBLIK INDONESIA

LAMPIRAN V.06
RINCIAN DANA BAGI HASIL SUMBER DAYA ALAM MINERAL DAN BATUBARA
MENURUT PROVINSI/KABUPATEN/KOTA
TAHUN ANGGARAN 2022

(dalam ribuan rupiah)

NO	NAMA DAERAH	IURAN TETAP	ROYALTI	JUMLAH
1	2	3	4	5 = 3 + 4
45	Kota Padangsidempuan	-	2.698.370	2.698.370
46	Kab. Pakpak Bharat	87.365	2.698.370	2.785.735
47	Kab. Nias Selatan	-	2.698.370	2.698.370
48	Kab. Humbang Hasundutan	-	2.698.370	2.698.370
49	Kab. Serdang Bedagai	-	2.698.370	2.698.370
50	Kab. Samosir	-	2.698.370	2.698.370
51	Kab. Batu Bara	-	2.698.370	2.698.370
52	Kab. Padang Lawas	654	2.698.370	2.699.024
53	Kab. Padang Lawas Utara	-	2.698.370	2.698.370
54	Kab. Labuhanbatu Selatan	-	2.698.370	2.698.370
55	Kab. Labuhanbatu Utara	74.604	2.698.370	2.772.974



PRESIDEN
REPUBLIK INDONESIA

LAMPIRAN V.06
RINCIAN DANA BAGI HASIL SUMBER DAYA ALAM MINERAL DAN BATUBARA
MENURUT PROVINSI/KABUPATEN/KOTA
TAHUN ANGGARAN 2022

(dalam ribuan rupiah)

NO	NAMA DAERAH	IURAN TETAP	ROYALTI	JUMLAH
1	2	3	4	5 = 3 + 4
56	Kab. Nias Utara	-	2.698.370	2.698.370
57	Kab. Nias Barat	-	2.698.370	2.698.370
58	Kota Gunungsitoli	-	2.698.370	2.698.370
59	Provinsi Sumatera Barat	93.774	4.361.037	4.454.811
60	Kab. Lima Puluh Kota	8.506	689.510	698.016
61	Kab. Agam	8.509	484.560	493.069
62	Kab. Kepulauan Mentawai	-	484.560	484.560
63	Kab. Padang Pariaman	108	484.560	484.668
64	Kab. Pasaman	60	484.560	484.620
65	Kab. Pesisir Selatan	20.130	484.882	505.012
66	Kab. Sijunjung	31.884	1.730.725	1.762.609



PRESIDEN
REPUBLIK INDONESIA

LAMPIRAN V.06
RINCIAN DANA BAGI HASIL SUMBER DAYA ALAM MINERAL DAN BATUBARA
MENURUT PROVINSI/KABUPATEN/KOTA
TAHUN ANGGARAN 2022

(dalam ribuan rupiah)

NO	NAMA DAERAH	IURAN TETAP	ROYALTI	JUMLAH
1	2	3	4	5 = 3 + 4
67	Kab. Solok	6.682	1.041.900	1.048.582
68	Kab. Tanah Datar	4.233	528.947	533.230
69	Kota Bukit Tinggi	-	484.560	484.560
70	Kota Padang Panjang	-	484.560	484.560
71	Kota Padang	-	484.560	484.560
72	Kota Payakumbuh	-	484.560	484.560
73	Kota Sawahlunto	152.772	6.821.052	6.973.824
74	Kota Solok	-	484.560	484.560
75	Kota Pariaman	-	484.560	484.560
76	Kab. Pasaman Barat	3.652	484.560	488.212
77	Kab. Dharmasraya	80.675	781.175	861.850



PRESIDEN
REPUBLIK INDONESIA

LAMPIRAN V.06

RINCIAN DANA BAGI HASIL SUMBER DAYA ALAM MINERAL DAN BATUBARA
MENURUT PROVINSI/KABUPATEN/KOTA
TAHUN ANGGARAN 2022

(dalam ribuan rupiah)

NO	NAMA DAERAH	IURAN TETAP	ROYALTI	JUMLAH
1	2	3	4	5 = 3 + 4
78	Kab. Solok Selatan	56.943	531.853	588.796
79	Provinsi Riau	502.088	8.269.885	8.771.973
80	Kab. Bengkalis	-	1.503.616	1.503.616
81	Kab. Indragiri Hilir	324.229	13.066.874	13.391.103
82	Kab. Indragiri Hulu	1.408.664	2.259.488	3.668.152
83	Kab. Kampar	2.262	1.503.616	1.505.878
84	Kab. Kuantan Singingi	65.741	2.794.951	2.860.692
85	Kab. Pelalawan	-	1.503.616	1.503.616
86	Kab. Rokan Hilir	1.975	1.503.616	1.505.591
87	Kab. Rokan Hulu	31.027	1.503.616	1.534.643
88	Kab. Siak	-	1.503.616	1.503.616



PRESIDEN
REPUBLIK INDONESIA

LAMPIRAN V.06
RINCIAN DANA BAGI HASIL SUMBER DAYA ALAM MINERAL DAN BATUBARA
MENURUT PROVINSI/KABUPATEN/KOTA
TAHUN ANGGARAN 2022

(dalam ribuan rupiah)

NO	NAMA DAERAH	IURAN TETAP	ROYALTI	JUMLAH
1	2	3	4	5 = 3 + 4
89	Kota Dumai	-	1.503.616	1.503.616
90	Kota Pekanbaru	-	1.503.616	1.503.616
91	Kab. Kepulauan Meranti	114.431	3.486.611	3.601.042
92	Provinsi Jambi	1.597.955	30.371.811	31.969.766
93	Kab. Batanghari	1.277.716	13.622.646	14.900.362
94	Kab. Bungo	216.635	24.475.042	24.691.677
95	Kab. Kerinci	-	6.074.362	6.074.362
96	Kab. Merangin	417.597	6.074.362	6.491.959
97	Kab. Muaro Jambi	536.073	6.729.490	7.265.563
98	Kab. Sarolangun	2.617.954	30.668.844	33.286.798
99	Kab. Tanjung Jabung Barat	10.509	6.085.249	6.095.758



PRESIDEN
REPUBLIK INDONESIA

LAMPIRAN V.06
RINCIAN DANA BAGI HASIL SUMBER DAYA ALAM MINERAL DAN BATUBARA
MENURUT PROVINSI/KABUPATEN/KOTA
TAHUN ANGGARAN 2022

(dalam ribuan rupiah)

NO	NAMA DAERAH	IURAN TETAP	ROYALTI	JUMLAH
1	2	3	4	5 = 3 + 4
100	Kab. Tanjung Jabung Timur	423	6.074.362	6.074.785
101	Kab. Tebo	1.141.610	9.847.520	10.989.130
102	Kota Jambi	-	6.074.362	6.074.362
103	Kota Sungai Penuh	-	6.074.362	6.074.362
104	Provinsi Sumatera Selatan	4.525.618	265.643.955	270.169.573
105	Kab. Lahat	1.618.393	224.416.812	226.035.205
106	Kab. Musi Banyuasin	5.794.048	57.746.310	63.540.358
107	Kab. Musi Rawas	342.284	34.773.312	35.115.596
108	Kab. Muara Enim	3.914.679	302.410.592	306.325.271
109	Kab. Ogan Komering Ilir	1.118	33.205.494	33.206.612
110	Kab. Ogan Komering Ulu	855.354	34.569.779	35.425.133



PRESIDEN
REPUBLIK INDONESIA

LAMPIRAN V.06
RINCIAN DANA BAGI HASIL SUMBER DAYA ALAM MINERAL DAN BATUBARA
MENURUT PROVINSI/KABUPATEN/KOTA
TAHUN ANGGARAN 2022

(dalam ribuan rupiah)

NO	NAMA DAERAH	IURAN TETAP	ROYALTI	JUMLAH
1	2	3	4	5 = 3 + 4
111	Kota Palembang	-	33.205.494	33.205.494
112	Kota Prabumulih	201.041	33.205.494	33.406.535
113	Kota Pagar Alam	-	33.205.494	33.205.494
114	Kota Lubuk Linggau	-	33.205.494	33.205.494
115	Kab. Banyuasin	1.692.879	33.352.657	35.045.536
116	Kab. Ogan Ilir	-	33.205.494	33.205.494
117	Kab. Ogan Komering Ulu Timur	283	33.208.743	33.209.026
118	Kab. Ogan Komering Ulu Selatan	518.417	33.205.494	33.723.911
119	Kab. Empat Lawang	24.790	33.205.494	33.230.284
120	Kab. Penukal Abab Lematang Ilir	1.375.322	33.225.848	34.601.170
121	Kab. Musi Rawas Utara	1.210.039	43.629.242	44.839.281



PRESIDEN
REPUBLIK INDONESIA

LAMPIRAN V.06
RINCIAN DANA BAGI HASIL SUMBER DAYA ALAM MINERAL DAN BATUBARA
MENURUT PROVINSI/KABUPATEN/KOTA
TAHUN ANGGARAN 2022

(dalam ribuan rupiah)

NO	NAMA DAERAH	IURAN TETAP	ROYALTI	JUMLAH
1	2	3	4	5 = 3 + 4
122	Provinsi Bengkulu	485.058	21.767.409	22.252.467
123	Kab. Bengkulu Selatan	-	4.837.202	4.837.202
124	Kab. Bengkulu Utara	976.995	22.679.078	23.656.073
125	Kab. Rejang Lebong	-	4.837.202	4.837.202
126	Kota Bengkulu	-	4.837.202	4.837.202
127	Kab. Kaur	6.248	4.914.684	4.920.932
128	Kab. Seluma	139.721	5.735.937	5.875.658
129	Kab. Mukomuko	-	4.837.202	4.837.202
130	Kab. Lebong	342.304	5.158.265	5.500.569
131	Kab. Kepahiang	-	4.837.202	4.837.202
132	Kab. Bengkulu Tengah	409.012	22.947.626	23.356.638



PRESIDEN
REPUBLIK INDONESIA

LAMPIRAN V.06
RINCIAN DANA BAGI HASIL SUMBER DAYA ALAM MINERAL DAN BATUBARA
MENURUT PROVINSI/KABUPATEN/KOTA
TAHUN ANGGARAN 2022

(dalam ribuan rupiah)

NO	NAMA DAERAH	IURAN TETAP	ROYALTI	JUMLAH
1	2	3	4	5 = 3 + 4
133	Provinsi Lampung	184.899	2.334.982	2.519.881
134	Kab. Lampung Barat	131.541	333.569	465.110
135	Kab. Lampung Selatan	35.006	422.455	457.461
136	Kab. Lampung Tengah	1.380	368.613	369.993
137	Kab. Lampung Utara	-	333.569	333.569
138	Kab. Lampung Timur	-	333.569	333.569
139	Kab. Tanggamus	354.213	4.665.916	5.020.129
140	Kab. Tulang Bawang	57.687	333.569	391.256
141	Kab. Way Kanan	128.062	333.569	461.631
142	Kota Bandar Lampung	-	333.569	333.569
143	Kota Metro	-	333.569	333.569



PRESIDEN
REPUBLIK INDONESIA

LAMPIRAN V.06
RINCIAN DANA BAGI HASIL SUMBER DAYA ALAM MINERAL DAN BATUBARA
MENURUT PROVINSI/KABUPATEN/KOTA
TAHUN ANGGARAN 2022

(dalam ribuan rupiah)

NO	NAMA DAERAH	IURAN TETAP	ROYALTI	JUMLAH
1	2	3	4	5 = 3 + 4
144	Kab. Pesawaran	21.353	369.403	390.756
145	Kab. Pringsewu	-	333.569	333.569
146	Kab. Mesuji	-	333.569	333.569
147	Kab. Tulang Bawang Barat	-	333.569	333.569
148	Kab. Pesisir Barat	-	333.569	333.569
149	Provinsi Jawa Barat	294.951	6.346.447	6.641.398
150	Kab. Bandung	-	488.188	488.188
151	Kab. Bekasi	-	488.188	488.188
152	Kab. Bogor	323.652	12.198.878	12.522.530
153	Kab. Ciamis	-	488.188	488.188
154	Kab. Cianjur	354.677	474.014	828.691



PRESIDEN
REPUBLIK INDONESIA

LAMPIRAN V.06
RINCIAN DANA BAGI HASIL SUMBER DAYA ALAM MINERAL DAN BATUBARA
MENURUT PROVINSI/KABUPATEN/KOTA
TAHUN ANGGARAN 2022

(dalam ribuan rupiah)

NO	NAMA DAERAH	IURAN TETAP	ROYALTI	JUMLAH
1	2	3	4	5 = 3 + 4
155	Kab. Cirebon	17.001	478.384	495.385
156	Kab. Garut	157.324	474.857	632.181
157	Kab. Indramayu	-	488.188	488.188
158	Kab. Karawang	89	488.188	488.277
159	Kab. Kuningan	-	488.188	488.188
160	Kab. Majalengka	-	488.188	488.188
161	Kab. Purwakarta	1.204	472.682	473.886
162	Kab. Subang	-	488.188	488.188
163	Kab. Sukabumi	190.542	582.394	772.936
164	Kab. Sumedang	-	488.188	488.188
165	Kab. Tasikmalaya	2.314	473.981	476.295



PRESIDEN
REPUBLIK INDONESIA

LAMPIRAN V.06
RINCIAN DANA BAGI HASIL SUMBER DAYA ALAM MINERAL DAN BATUBARA
MENURUT PROVINSI/KABUPATEN/KOTA
TAHUN ANGGARAN 2022

(dalam ribuan rupiah)

NO	NAMA DAERAH	IURAN TETAP	ROYALTI	JUMLAH
1	2	3	4	5 = 3 + 4
166	Kota Bandung	-	488.188	488.188
167	Kota Bekasi	-	488.188	488.188
168	Kota Bogor	-	488.188	488.188
169	Kota Cirebon	-	488.188	488.188
170	Kota Depok	-	488.188	488.188
171	Kota Sukabumi	-	488.188	488.188
172	Kota Tasikmalaya	-	488.188	488.188
173	Kota Cimahi	-	488.188	488.188
174	Kota Banjar	-	573.158	573.158
175	Kab. Bandung Barat	-	488.188	488.188
176	Kab. Pangandaran	-	488.188	488.188



PRESIDEN
REPUBLIK INDONESIA

LAMPIRAN V.06
RINCIAN DANA BAGI HASIL SUMBER DAYA ALAM MINERAL DAN BATUBARA
MENURUT PROVINSI/KABUPATEN/KOTA
TAHUN ANGGARAN 2022

(dalam ribuan rupiah)

NO	NAMA DAERAH	IURAN TETAP	ROYALTI	JUMLAH
1	2	3	4	5 = 3 + 4
177	Provinsi Jawa Tengah	44.864	11.167	56.031
178	Kab. Banjarnegara	326	657	983
179	Kab. Banyumas	55.026	657	55.683
180	Kab. Batang	265	657	922
181	Kab. Blora	174	657	831
182	Kab. Boyolali	247	657	904
183	Kab. Brebes	799	657	1.456
184	Kab. Cilacap	16.221	18.768	34.989
185	Kab. Demak	-	657	657
186	Kab. Grobogan	8.982	657	9.639
187	Kab. Jepara	12.068	3.482	15.550



PRESIDEN
REPUBLIK INDONESIA

LAMPIRAN V.06
RINCIAN DANA BAGI HASIL SUMBER DAYA ALAM MINERAL DAN BATUBARA
MENURUT PROVINSI/KABUPATEN/KOTA
TAHUN ANGGARAN 2022

(dalam ribuan rupiah)

NO	NAMA DAERAH	IURAN TETAP	ROYALTI	JUMLAH
1	2	3	4	5 = 3 + 4
188	Kab. Karanganyar	92	657	749
189	Kab. Kebumen	343	657	1.000
190	Kab. Kendal	1.117	657	1.774
191	Kab. Klaten	179	657	836
192	Kab. Kudus	-	657	657
193	Kab. Magelang	1.375	657	2.032
194	Kab. Pati	-	657	657
195	Kab. Pekalongan	438	657	1.095
196	Kab. Pemasang	1.238	657	1.895
197	Kab. Purbalangga	697	657	1.354
198	Kab. Purworejo	-	657	657



PRESIDEN
REPUBLIK INDONESIA

LAMPIRAN V.06
RINCIAN DANA BAGI HASIL SUMBER DAYA ALAM MINERAL DAN BATUBARA
MENURUT PROVINSI/KABUPATEN/KOTA
TAHUN ANGGARAN 2022

(dalam ribuan rupiah)

NO	NAMA DAERAH	IURAN TETAP	ROYALTI	JUMLAH
1	2	3	4	5 = 3 + 4
199	Kab. Rembang	23.631	657	24.288
200	Kab. Semarang	815	657	1.472
201	Kab. Sragen	35	657	692
202	Kab. Sukoharjo	-	657	657
203	Kab. Tegal	2.756	657	3.413
204	Kab. Temanggung	-	657	657
205	Kab. Wonogiri	91.692	657	92.349
206	Kab. Wonosobo	-	657	657
207	Kota Magelang	-	657	657
208	Kota Pekalongan	-	657	657
209	Kota Salatiga	-	657	657



PRESIDEN
REPUBLIK INDONESIA

LAMPIRAN V.06
RINCIAN DANA BAGI HASIL SUMBER DAYA ALAM MINERAL DAN BATUBARA
MENURUT PROVINSI/KABUPATEN/KOTA
TAHUN ANGGARAN 2022

(dalam ribuan rupiah)

NO	NAMA DAERAH	IURAN TETAP	ROYALTI	JUMLAH
1	2	3	4	5 = 3 + 4
210	Kota Semarang	-	657	657
211	Kota Surakarta	-	657	657
212	Kota Tegal	-	657	657
213	Provinsi DI Yogyakarta	11.667	10.771	22.438
214	Kab. Bantul	-	5.386	5.386
215	Kab. Gunungkidul	-	5.386	5.386
216	Kab. Kulon Progo	46.669	17.765	64.434
217	Kab. Sleman	-	5.386	5.386
218	Kota Yogyakarta	-	5.386	5.386
219	Provinsi Jawa Timur	103.971	22.323.302	22.427.273
220	Kab. Bangkalan	-	1.206.665	1.206.665



PRESIDEN
REPUBLIK INDONESIA

LAMPIRAN V.06
RINCIAN DANA BAGI HASIL SUMBER DAYA ALAM MINERAL DAN BATUBARA
MENURUT PROVINSI/KABUPATEN/KOTA
TAHUN ANGGARAN 2022

(dalam ribuan rupiah)

NO	NAMA DAERAH	IURAN TETAP	ROYALTI	JUMLAH
1	2	3	4	5 = 3 + 4
221	Kab. Banyuwangi	307.077	44.607.209	44.914.286
222	Kab. Blitar	471	1.206.665	1.207.136
223	Kab. Bojonegoro	-	1.206.665	1.206.665
224	Kab. Bondowoso	-	1.206.665	1.206.665
225	Kab. Gresik	103	1.206.665	1.206.768
226	Kab. Jember	423	1.343.413	1.343.836
227	Kab. Jombang	-	1.206.665	1.206.665
228	Kab. Kediri	883	1.206.665	1.207.548
229	Kab. Lamongan	181	1.206.665	1.206.846
230	Kab. Lumajang	5.204	1.327.114	1.332.318
231	Kab. Madiun	-	1.206.665	1.206.665



PRESIDEN
REPUBLIK INDONESIA

LAMPIRAN V.06
RINCIAN DANA BAGI HASIL SUMBER DAYA ALAM MINERAL DAN BATUBARA
MENURUT PROVINSI/KABUPATEN/KOTA
TAHUN ANGGARAN 2022

(dalam ribuan rupiah)

NO	NAMA DAERAH	IURAN TETAP	ROYALTI	JUMLAH
1	2	3	4	5 = 3 + 4
232	Kab. Magetan	-	1.206.665	1.206.665
233	Kab. Malang	1.516	1.206.665	1.208.181
234	Kab. Mojokerto	-	1.206.665	1.206.665
235	Kab. Nganjuk	-	1.206.665	1.206.665
236	Kab. Ngawi	-	1.206.665	1.206.665
237	Kab. Pacitan	27.281	1.230.698	1.257.979
238	Kab. Pamekasan	-	1.206.665	1.206.665
239	Kab. Pasuruan	862	1.206.665	1.207.527
240	Kab. Ponorogo	405	1.206.665	1.207.070
241	Kab. Probolinggo	-	1.206.665	1.206.665
242	Kab. Sampang	-	1.206.665	1.206.665



PRESIDEN
REPUBLIK INDONESIA

LAMPIRAN V.06
RINCIAN DANA BAGI HASIL SUMBER DAYA ALAM MINERAL DAN BATUBARA
MENURUT PROVINSI/KABUPATEN/KOTA
TAHUN ANGGARAN 2022

(dalam ribuan rupiah)

NO	NAMA DAERAH	IURAN TETAP	ROYALTI	JUMLAH
1	2	3	4	5 = 3 + 4
243	Kab. Sidoarjo	-	1.206.665	1.206.665
244	Kab. Situbondo	-	1.206.665	1.206.665
245	Kab. Sumenep	-	1.206.665	1.206.665
246	Kab. Trenggalek	35	1.206.665	1.206.700
247	Kab. Tuban	52.184	1.206.665	1.258.849
248	Kab. Tulungagung	250	1.206.665	1.206.915
249	Kota Blitar	-	1.206.665	1.206.665
250	Kota Kediri	-	1.206.665	1.206.665
251	Kota Madiun	-	1.206.665	1.206.665
252	Kota Malang	-	1.206.665	1.206.665
253	Kota Mojokerto	-	1.206.665	1.206.665



PRESIDEN
REPUBLIK INDONESIA

LAMPIRAN V.06
RINCIAN DANA BAGI HASIL SUMBER DAYA ALAM MINERAL DAN BATUBARA
MENURUT PROVINSI/KABUPATEN/KOTA
TAHUN ANGGARAN 2022

(dalam ribuan rupiah)

NO	NAMA DAERAH	IURAN TETAP	ROYALTI	JUMLAH
1	2	3	4	5 = 3 + 4
254	Kota Pasuruan	-	1.206.665	1.206.665
255	Kota Probolinggo	-	1.206.665	1.206.665
256	Kota Surabaya	-	1.206.665	1.206.665
257	Kota Batu	-	1.206.665	1.206.665
258	Provinsi Kalimantan Barat	7.087.549	42.678.784	49.766.333
259	Kab. Bengkayang	67.116	6.565.967	6.633.083
260	Kab. Landak	3.246.732	6.565.967	9.812.699
261	Kab. Kapuas Hulu	294.487	6.565.967	6.860.454
262	Kab. Ketapang	11.428.936	51.252.842	62.681.778
263	Kab. Mempawah	514.090	6.565.967	7.080.057
264	Kab. Sambas	142	6.565.967	6.566.109



PRESIDEN
REPUBLIK INDONESIA

LAMPIRAN V.06
RINCIAN DANA BAGI HASIL SUMBER DAYA ALAM MINERAL DAN BATUBARA
MENURUT PROVINSI/KABUPATEN/KOTA
TAHUN ANGGARAN 2022

(dalam ribuan rupiah)

NO	NAMA DAERAH	IURAN TETAP	ROYALTI	JUMLAH
1	2	3	4	5 = 3 + 4
265	Kab. Sanggau	10.327.703	40.670.692	50.998.395
266	Kab. Sintang	101.640	6.565.967	6.667.607
267	Kota Pontianak	43.259	6.565.967	6.609.226
268	Kota Singkawang	-	6.565.967	6.565.967
269	Kab. Sekadau	19.944	6.565.967	6.585.911
270	Kab. Melawi	683.285	6.565.967	7.249.252
271	Kab. Kayong Utara	75.593	8.754.622	8.830.215
272	Kab. Kubu Raya	1.424	6.565.967	6.567.391
273	Provinsi Kalimantan Tengah	10.110.608	173.519.799	183.630.407
274	Kab. Barito Selatan	2.106.312	50.722.603	52.828.915
275	Kab. Barito Utara	9.387.779	105.421.852	114.809.631



PRESIDEN
REPUBLIK INDONESIA

LAMPIRAN V.06
RINCIAN DANA BAGI HASIL SUMBER DAYA ALAM MINERAL DAN BATUBARA
MENURUT PROVINSI/KABUPATEN/KOTA
TAHUN ANGGARAN 2022

(dalam ribuan rupiah)

NO	NAMA DAERAH	IURAN TETAP	ROYALTI	JUMLAH
1	2	3	4	5 = 3 + 4
276	Kab. Kapuas	6.027.597	136.314.451	142.342.048
277	Kab. Kotawaringin Barat	217.872	26.976.846	27.194.718
278	Kab. Kotawaringin Timur	1.039.151	34.753.010	35.792.161
279	Kota Palangkaraya	53.590	26.695.354	26.748.944
280	Kab. Katingan	1.051.194	34.997.715	36.048.909
281	Kab. Seruyan	165.965	26.753.416	26.919.381
282	Kab. Sukamara	1.985	26.695.354	26.697.339
283	Kab. Lamandau	732.952	32.292.683	33.025.635
284	Kab. Gunung Mas	2.054.749	26.858.684	28.913.433
285	Kab. Pulang Pisau	1.804	26.695.354	26.697.158
286	Kab. Murung Raya	12.396.851	99.541.757	111.938.608



PRESIDEN
REPUBLIK INDONESIA

LAMPIRAN V.06
RINCIAN DANA BAGI HASIL SUMBER DAYA ALAM MINERAL DAN BATUBARA
MENURUT PROVINSI/KABUPATEN/KOTA
TAHUN ANGGARAN 2022

(dalam ribuan rupiah)

NO	NAMA DAERAH	IURAN TETAP	ROYALTI	JUMLAH
1	2	3	4	5 = 3 + 4
287	Kab. Barito Timur	4.054.131	43.154.591	47.208.722
288	Provinsi Kalimantan Selatan	4.416.640	723.256.152	727.672.792
289	Kab. Banjar	1.992.776	178.316.631	180.309.407
290	Kab. Barito Kuala	-	120.542.692	120.542.692
291	Kab. Hulu Sungai Selatan	415.357	189.296.585	189.711.942
292	Kab. Hulu Sungai Tengah	116.929	120.542.692	120.659.621
293	Kab. Hulu Sungai Utara	-	120.542.692	120.542.692
294	Kab. Kotabaru	4.388.797	178.246.387	182.635.184
295	Kab. Tabalong	2.065.702	270.759.801	272.825.503
296	Kab. Tanah Laut	1.563.749	374.934.091	376.497.840
297	Kab. Tapin	726.291	242.942.352	243.668.643



PRESIDEN
REPUBLIK INDONESIA

LAMPIRAN V.06
RINCIAN DANA BAGI HASIL SUMBER DAYA ALAM MINERAL DAN BATUBARA
MENURUT PROVINSI/KABUPATEN/KOTA
TAHUN ANGGARAN 2022

(dalam ribuan rupiah)

NO	NAMA DAERAH	IURAN TETAP	ROYALTI	JUMLAH
1	2	3	4	5 = 3 + 4
298	Kota Banjarbaru	76.137	120.542.692	120.618.829
299	Kota Banjarmasin	-	120.542.692	120.542.692
300	Kab. Balangan	1.217.759	420.364.248	421.582.007
301	Kab. Tanah Bumbu	4.358.799	435.451.054	439.809.853
302	Provinsi Kalimantan Timur	12.560.827	1.384.626.768	1.397.187.595
303	Kab. Berau	4.434.255	629.908.160	634.342.415
304	Kab. Kutai Kartanegara	14.372.330	1.033.505.120	1.047.877.450
305	Kab. Kutai Barat	8.583.793	546.943.974	555.527.767
306	Kab. Kutai Timur	13.488.271	1.164.022.640	1.177.510.911
307	Kab. Paser	3.091.085	567.731.202	570.822.287
308	Kota Balikpapan	-	307.694.837	307.694.837



PRESIDEN
REPUBLIK INDONESIA

LAMPIRAN V.06
RINCIAN DANA BAGI HASIL SUMBER DAYA ALAM MINERAL DAN BATUBARA
MENURUT PROVINSI/KABUPATEN/KOTA
TAHUN ANGGARAN 2022

(dalam ribuan rupiah)

NO	NAMA DAERAH	IURAN TETAP	ROYALTI	JUMLAH
1	2	3	4	5 = 3 + 4
309	Kota Bontang	-	307.694.837	307.694.837
310	Kota Samarinda	1.262.563	362.123.080	363.385.643
311	Kab. Penajam Paser Utara	924.647	310.783.002	311.707.649
312	Kab. Mahakam Ulu	2.285.350	293.024.235	295.309.585
313	Provinsi Sulawesi Utara	1.171.400	39.509.091	40.680.491
314	Kab. Bolaang Mongondow	790.976	15.463.991	16.254.967
315	Kab. Minahasa	-	5.644.156	5.644.156
316	Kab. Kepulauan Sangihe	778.151	5.644.156	6.422.307
317	Kota Bitung	436.529	52.403.091	52.839.620
318	Kota Manado	-	5.644.156	5.644.156
319	Kab. Kepulauan Talaud	-	5.644.156	5.644.156



PRESIDEN
REPUBLIK INDONESIA

LAMPIRAN V.06
RINCIAN DANA BAGI HASIL SUMBER DAYA ALAM MINERAL DAN BATUBARA
MENURUT PROVINSI/KABUPATEN/KOTA
TAHUN ANGGARAN 2022

(dalam ribuan rupiah)

NO	NAMA DAERAH	IURAN TETAP	ROYALTI	JUMLAH
1	2	3	4	5 = 3 + 4
320	Kab. Minahasa Selatan	56.134	6.368.951	6.425.085
321	Kota Tomohon	-	5.644.156	5.644.156
322	Kab. Minahasa Utara	745.380	17.408.085	18.153.465
323	Kab. Kep. Siau Tagulandang Biaro	-	5.644.156	5.644.156
324	Kota Kotamobagu	54.223	5.644.156	5.698.379
325	Kab. Bolaang Mongondow Utara	107.118	5.644.156	5.751.274
326	Kab. Minahasa Tenggara	21.174	5.644.156	5.665.330
327	Kab. Bolaang Mongondow Timur	950.276	6.097.808	7.048.084
328	Kab. Bolaang Mongondow Selatan	663.785	11.846.690	12.510.475
329	Provinsi Sulawesi Tengah	2.113.701	40.889.776	43.003.477
330	Kab. Banggai	1.047.995	10.374.919	11.422.914



PRESIDEN
REPUBLIK INDONESIA

LAMPIRAN V.06
RINCIAN DANA BAGI HASIL SUMBER DAYA ALAM MINERAL DAN BATUBARA
MENURUT PROVINSI/KABUPATEN/KOTA
TAHUN ANGGARAN 2022

(dalam ribuan rupiah)

NO	NAMA DAERAH	IURAN TETAP	ROYALTI	JUMLAH
1	2	3	4	5 = 3 + 4
331	Kab. Banggai Kepulauan	-	6.814.963	6.814.963
332	Kab. Buol	275.699	6.814.963	7.090.662
333	Kab. Toli Toli	227.584	6.814.963	7.042.547
334	Kab. Donggala	60.657	6.814.963	6.875.620
335	Kab. Morowali	4.612.401	67.480.505	72.092.906
336	Kab. Poso	74	6.814.963	6.815.037
337	Kota Palu	-	6.814.963	6.814.963
338	Kab. Parigi Moutong	7.853	6.814.963	6.822.816
339	Kab. Tojo Una Una	121.782	6.814.963	6.936.745
340	Kab. Sigi	-	6.814.963	6.814.963
341	Kab. Banggai Laut	-	6.814.963	6.814.963



PRESIDEN
REPUBLIK INDONESIA

LAMPIRAN V.06
RINCIAN DANA BAGI HASIL SUMBER DAYA ALAM MINERAL DAN BATUBARA
MENURUT PROVINSI/KABUPATEN/KOTA
TAHUN ANGGARAN 2022

(dalam ribuan rupiah)

NO	NAMA DAERAH	IURAN TETAP	ROYALTI	JUMLAH
1	2	3	4	5 = 3 + 4
342	Kab. Morowali Utara	1.664.876	17.554.053	19.218.929
343	Provinsi Sulawesi Selatan	1.457.826	34.938.933	36.396.759
344	Kab. Bantaeng	-	3.038.168	3.038.168
345	Kab. Barru	8.316	3.038.168	3.046.484
346	Kab. Bone	558.266	3.081.021	3.639.287
347	Kab. Bulukumba	-	3.038.168	3.038.168
348	Kab. Enrekang	9.677	3.038.340	3.048.017
349	Kab. Gowa	-	3.038.168	3.038.168
350	Kab. Jeneponto	-	3.038.168	3.038.168
351	Kab. Luwu	519.759	3.038.168	3.557.927
352	Kab. Luwu Utara	734.223	3.038.168	3.772.391



PRESIDEN
REPUBLIK INDONESIA

LAMPIRAN V.06
RINCIAN DANA BAGI HASIL SUMBER DAYA ALAM MINERAL DAN BATUBARA
MENURUT PROVINSI/KABUPATEN/KOTA
TAHUN ANGGARAN 2022

(dalam ribuan rupiah)

NO	NAMA DAERAH	IURAN TETAP	ROYALTI	JUMLAH
1	2	3	4	5 = 3 + 4
353	Kab. Maros	19.472	3.038.168	3.057.640
354	Kab. Pangkajene dan Kepulauan	26.664	3.102.093	3.128.757
355	Kota Palopo	-	3.038.168	3.038.168
356	Kab. Luwu Timur	3.976.780	69.768.231	73.745.011
357	Kab. Pinrang	-	3.038.168	3.038.168
358	Kab. Sinjai	-	3.040.855	3.040.855
359	Kab. Kepulauan Selayar	-	3.038.168	3.038.168
360	Kab. Sidenreng Rappang	-	3.038.168	3.038.168
361	Kab. Soppeng	2.467	3.038.168	3.040.635
362	Kab. Takalar	-	3.038.168	3.038.168
363	Kab. Tana Toraja	63.377	3.038.168	3.101.545



PRESIDEN
REPUBLIK INDONESIA

LAMPIRAN V.06
RINCIAN DANA BAGI HASIL SUMBER DAYA ALAM MINERAL DAN BATUBARA
MENURUT PROVINSI/KABUPATEN/KOTA
TAHUN ANGGARAN 2022

(dalam ribuan rupiah)

NO	NAMA DAERAH	IURAN TETAP	ROYALTI	JUMLAH
1	2	3	4	5 = 3 + 4
364	Kab. Wajo	-	3.038.168	3.038.168
365	Kota Pare Pare	-	3.038.168	3.038.168
366	Kota Makassar	-	3.038.168	3.038.168
367	Kab. Toraja Utara	10.140	3.038.168	3.048.308
368	Provinsi Sulawesi Tenggara	2.540.463	142.139.612	144.680.075
369	Kab. Buton	854.161	18.098.747	18.952.908
370	Kab. Konawe	1.297.679	19.232.441	20.530.120
371	Kab. Kolaka	1.320.173	97.876.865	99.197.038
372	Kab. Muna	35.896	17.767.451	17.803.347
373	Kota Kendari	19.048	17.767.451	17.786.499
374	Kota Bau Bau	38.890	17.767.451	17.806.341



PRESIDEN
REPUBLIK INDONESIA

LAMPIRAN V.06
RINCIAN DANA BAGI HASIL SUMBER DAYA ALAM MINERAL DAN BATUBARA
MENURUT PROVINSI/KABUPATEN/KOTA
TAHUN ANGGARAN 2022

(dalam ribuan rupiah)

NO	NAMA DAERAH	IURAN TETAP	ROYALTI	JUMLAH
1	2	3	4	5 = 3 + 4
375	Kab. Konawe Selatan	789.052	50.308.223	51.097.275
376	Kab. Bombana	1.670.472	61.561.559	63.232.031
377	Kab. Wakatobi	-	17.767.451	17.767.451
378	Kab. Kolaka Utara	590.863	26.340.936	26.931.799
379	Kab. Konawe Utara	2.733.001	113.651.816	116.384.817
380	Kab. Buton Utara	9.858	17.767.451	17.777.309
381	Kab. Konawe Kepulauan	250.644	17.767.451	18.018.095
382	Kab. Kolaka Timur	17.145	17.767.451	17.784.596
383	Kab. Muna Barat	-	17.767.451	17.767.451
384	Kab. Buton Tengah	225.983	21.536.473	21.762.456
385	Kab. Buton Selatan	16.032	17.811.779	17.827.811



PRESIDEN
REPUBLIK INDONESIA

LAMPIRAN V.06
RINCIAN DANA BAGI HASIL SUMBER DAYA ALAM MINERAL DAN BATUBARA
MENURUT PROVINSI/KABUPATEN/KOTA
TAHUN ANGGARAN 2022

(dalam ribuan rupiah)

NO	NAMA DAERAH	IURAN TETAP	ROYALTI	JUMLAH
1	2	3	4	5 = 3 + 4
386	Provinsi Nusa Tenggara Barat	1.294.720	63.882.745	65.177.465
387	Kab. Bima	165.754	14.215.959	14.381.713
388	Kab. Dompu	503.865	14.207.540	14.711.405
389	Kab. Lombok Barat	114.393	14.196.431	14.310.824
390	Kab. Lombok Tengah	-	14.196.166	14.196.166
391	Kab. Lombok Timur	35.910	14.324.516	14.360.426
392	Kab. Sumbawa	1.772.726	14.196.166	15.968.892
393	Kota Mataram	-	14.196.166	14.196.166
394	Kota Bima	-	14.196.166	14.196.166
395	Kab. Sumbawa Barat	2.542.043	127.605.707	130.147.750
396	Kab. Lombok Utara	-	14.196.166	14.196.166



PRESIDEN
REPUBLIK INDONESIA

LAMPIRAN V.06
RINCIAN DANA BAGI HASIL SUMBER DAYA ALAM MINERAL DAN BATUBARA
MENURUT PROVINSI/KABUPATEN/KOTA
TAHUN ANGGARAN 2022

(dalam ribuan rupiah)

NO	NAMA DAERAH	IURAN TETAP	ROYALTI	JUMLAH
1	2	3	4	5 = 3 + 4
397	Provinsi Nusa Tenggara Timur	309.270	85.183	394.453
398	Kab. Alor	6.518	8.113	14.631
399	Kab. Belu	41.093	12.375	53.468
400	Kab. Ende	632	8.113	8.745
401	Kab. Flores Timur	-	8.113	8.113
402	Kab. Kupang	112.104	87.476	199.580
403	Kab. Lembata	282	8.113	8.395
404	Kab. Manggarai	38.470	8.113	46.583
405	Kab. Ngada	-	8.113	8.113
406	Kab. Sikka	-	8.113	8.113
407	Kab. Sumba Barat	-	8.113	8.113



PRESIDEN
REPUBLIK INDONESIA

LAMPIRAN V.06
RINCIAN DANA BAGI HASIL SUMBER DAYA ALAM MINERAL DAN BATUBARA
MENURUT PROVINSI/KABUPATEN/KOTA
TAHUN ANGGARAN 2022

(dalam ribuan rupiah)

NO	NAMA DAERAH	IURAN TETAP	ROYALTI	JUMLAH
1	2	3	4	5 = 3 + 4
408	Kab. Sumba Timur	-	8.113	8.113
409	Kab. Timor Tengah Selatan	411.021	8.077	419.098
410	Kab. Timor Tengah Utara	379.571	52.641	432.212
411	Kota Kupang	-	8.113	8.113
412	Kab. Rote Ndao	64	8.113	8.177
413	Kab. Manggarai Barat	-	8.113	8.113
414	Kab. Nagekeo	15.850	8.113	23.963
415	Kab. Sumba Barat Daya	-	8.113	8.113
416	Kab. Sumba Tengah	-	8.113	8.113
417	Kab. Manggarai Timur	26.570	8.113	34.683
418	Kab. Sabu Raijua	50.586	8.113	58.699



PRESIDEN
REPUBLIK INDONESIA

LAMPIRAN V.06
RINCIAN DANA BAGI HASIL SUMBER DAYA ALAM MINERAL DAN BATUBARA
MENURUT PROVINSI/KABUPATEN/KOTA
TAHUN ANGGARAN 2022

(dalam ribuan rupiah)

NO	NAMA DAERAH	IURAN TETAP	ROYALTI	JUMLAH
1	2	3	4	5 = 3 + 4
419	Kab. Malaka	148.699	8.113	156.812
420	Provinsi Maluku	144.826	2.619.719	2.764.545
421	Kab. Kepulauan Tanimbar	-	523.944	523.944
422	Kab. Maluku Tengah	-	523.944	523.944
423	Kab. Maluku Tenggara	-	523.944	523.944
424	Kab. Buru	-	523.944	523.944
425	Kota Ambon	-	523.944	523.944
426	Kab. Seram Bagian Barat	8.553	686.915	695.468
427	Kab. Seram Bagian Timur	-	523.944	523.944
428	Kab. Kepulauan Aru	-	523.944	523.944
429	Kota Tual	-	523.944	523.944



PRESIDEN
REPUBLIK INDONESIA

LAMPIRAN V.06
RINCIAN DANA BAGI HASIL SUMBER DAYA ALAM MINERAL DAN BATUBARA
MENURUT PROVINSI/KABUPATEN/KOTA
TAHUN ANGGARAN 2022

(dalam ribuan rupiah)

NO	NAMA DAERAH	IURAN TETAP	ROYALTI	JUMLAH
1	2	3	4	5 = 3 + 4
430	Kab. Maluku Barat Daya	570.751	5.138.671	5.709.422
431	Kab. Buru Selatan	-	523.944	523.944
432	Provinsi Papua	2.035.222	371.673.269	373.708.491
433	Kab. Biak Numfor	-	26.548.091	26.548.091
434	Kab. Jayapura	-	26.548.091	26.548.091
435	Kab. Jayawijaya	-	26.548.091	26.548.091
436	Kab. Merauke	-	26.548.091	26.548.091
437	Kab. Mimika	816.820	743.346.501	744.163.321
438	Kab. Nabire	1.030.067	26.548.127	27.578.194
439	Kab. Paniai	27.046	26.548.091	26.575.137
440	Kab. Puncak Jaya	-	26.548.091	26.548.091



PRESIDEN
REPUBLIK INDONESIA

LAMPIRAN V.06
RINCIAN DANA BAGI HASIL SUMBER DAYA ALAM MINERAL DAN BATUBARA
MENURUT PROVINSI/KABUPATEN/KOTA
TAHUN ANGGARAN 2022

(dalam ribuan rupiah)

NO	NAMA DAERAH	IURAN TETAP	ROYALTI	JUMLAH
1	2	3	4	5 = 3 + 4
441	Kab. Kepulauan Yapen	-	26.548.091	26.548.091
442	Kota Jayapura	-	26.548.091	26.548.091
443	Kab. Sarmi	504.746	26.548.091	27.052.837
444	Kab. Keerom	1.716.647	26.548.091	28.264.738
445	Kab. Yahukimo	-	26.548.091	26.548.091
446	Kab. Pegunungan Bintang	3.858.509	26.548.091	30.406.600
447	Kab. Tolikara	-	26.548.091	26.548.091
448	Kab. Boven Digoel	-	26.548.091	26.548.091
449	Kab. Mappi	-	26.548.091	26.548.091
450	Kab. Asmat	-	26.548.091	26.548.091
451	Kab. Waropen	-	26.548.091	26.548.091



PRESIDEN
REPUBLIK INDONESIA

LAMPIRAN V.06
RINCIAN DANA BAGI HASIL SUMBER DAYA ALAM MINERAL DAN BATUBARA
MENURUT PROVINSI/KABUPATEN/KOTA
TAHUN ANGGARAN 2022

(dalam ribuan rupiah)

NO	NAMA DAERAH	IURAN TETAP	ROYALTI	JUMLAH
1	2	3	4	5 = 3 + 4
452	Kab. Supiori	-	26.548.091	26.548.091
453	Kab. Mamberamo Raya	-	26.548.091	26.548.091
454	Kab. Mamberamo Tengah	-	26.548.091	26.548.091
455	Kab. Yalimo	-	26.548.091	26.548.091
456	Kab. Lanny Jaya	-	26.548.091	26.548.091
457	Kab. Nduga	-	26.548.091	26.548.091
458	Kab. Dogiyai	82.256	26.548.091	26.630.347
459	Kab. Puncak	5.337	26.548.091	26.553.428
460	Kab. Intan Jaya	1.896	26.548.091	26.549.987
461	Kab. Deiyai	-	26.548.091	26.548.091
462	Provinsi Maluku Utara	5.667.940	76.729.387	82.397.327



PRESIDEN
REPUBLIK INDONESIA

LAMPIRAN V.06
RINCIAN DANA BAGI HASIL SUMBER DAYA ALAM MINERAL DAN BATUBARA
MENURUT PROVINSI/KABUPATEN/KOTA
TAHUN ANGGARAN 2022

(dalam ribuan rupiah)

NO	NAMA DAERAH	IURAN TETAP	ROYALTI	JUMLAH
1	2	3	4	5 = 3 + 4
463	Kab. Halmahera Tengah	2.255.614	51.913.814	54.169.428
464	Kota Ternate	-	17.050.975	17.050.975
465	Kab. Halmahera Barat	322.066	18.798.029	19.120.095
466	Kab. Halmahera Timur	4.005.475	39.535.374	43.540.849
467	Kab. Halmahera Selatan	1.893.987	56.929.736	58.823.723
468	Kab. Halmahera Utara	1.595.626	47.232.986	48.828.612
469	Kab. Kepulauan Sula	4.275.247	18.751.563	23.026.810
470	Kota Tidore Kepulauan	137.006	18.462.240	18.599.246
471	Kab. Pulau Morotai	369.402	17.050.975	17.420.377
472	Kab. Pulau Taliabu	6.715.940	26.003.513	32.719.453
473	Provinsi Banten	186.871	2.489.798	2.676.669



PRESIDEN
REPUBLIK INDONESIA

LAMPIRAN V.06
RINCIAN DANA BAGI HASIL SUMBER DAYA ALAM MINERAL DAN BATUBARA
MENURUT PROVINSI/KABUPATEN/KOTA
TAHUN ANGGARAN 2022

(dalam ribuan rupiah)

NO	NAMA DAERAH	IURAN TETAP	ROYALTI	JUMLAH
1	2	3	4	5 = 3 + 4
474	Kab. Lebak	559.848	670.729	1.230.577
475	Kab. Pandeglang	187.593	4.972.288	5.159.881
476	Kab. Serang	45	669.818	669.863
477	Kab. Tangerang	-	716.931	716.931
478	Kota Cilegon	-	711.371	711.371
479	Kota Tangerang	-	711.371	711.371
480	Kota Serang	-	711.371	711.371
481	Kota Tangerang Selatan	-	711.371	711.371
482	Provinsi Kepulauan Bangka Belitung	17.634.464	96.627.806	114.262.270
483	Kab. Bangka	2.346.839	70.822.742	73.169.581
484	Kab. Belitung	678.530	37.491.595	38.170.125



PRESIDEN
REPUBLIK INDONESIA

LAMPIRAN V.06
RINCIAN DANA BAGI HASIL SUMBER DAYA ALAM MINERAL DAN BATUBARA
MENURUT PROVINSI/KABUPATEN/KOTA
TAHUN ANGGARAN 2022

(dalam ribuan rupiah)

NO	NAMA DAERAH	IURAN TETAP	ROYALTI	JUMLAH
1	2	3	4	5 = 3 + 4
485	Kota Pangkal Pinang	-	31.807.558	31.807.558
486	Kab. Bangka Selatan	2.005.942	47.387.361	49.393.303
487	Kab. Bangka Tengah	889.190	42.578.528	43.467.718
488	Kab. Bangka Barat	1.565.097	50.246.133	51.811.230
489	Kab. Belitung Timur	1.180.211	46.091.301	47.271.512
490	Provinsi Gorontalo	113.410	627	114.037
491	Kab. Boalemo	-	251	251
492	Kab. Gorontalo	45.018	1.033	46.051
493	Kota Gorontalo	-	251	251
494	Kab. Pohuwato	261.193	251	261.444
495	Kab. Bone Bolango	140.797	251	141.048



PRESIDEN
REPUBLIK INDONESIA

LAMPIRAN V.06
RINCIAN DANA BAGI HASIL SUMBER DAYA ALAM MINERAL DAN BATUBARA
MENURUT PROVINSI/KABUPATEN/KOTA
TAHUN ANGGARAN 2022

(dalam ribuan rupiah)

NO	NAMA DAERAH	IURAN TETAP	ROYALTI	JUMLAH
1	2	3	4	5 = 3 + 4
496	Kab. Gorontalo Utara	-	251	251
497	Provinsi Kepulauan Riau	787.602	4.131.066	4.918.668
498	Kab. Natuna	-	1.377.022	1.377.022
499	Kab. Kepulauan Anambas	-	1.377.022	1.377.022
500	Kab. Karimun	1.558.858	7.658.745	9.217.603
501	Kota Batam	8.246	1.377.022	1.385.268
502	Kota Tanjung Pinang	580	1.377.022	1.377.602
503	Kab. Lingga	348.683	1.633.205	1.981.888
504	Kab. Bintan	40.979	1.377.022	1.418.001
505	Provinsi Papua Barat	330.218	5.443.916	5.774.134
506	Kab. Fak Fak	-	907.319	907.319



PRESIDEN
REPUBLIK INDONESIA

LAMPIRAN V.06
RINCIAN DANA BAGI HASIL SUMBER DAYA ALAM MINERAL DAN BATUBARA
MENURUT PROVINSI/KABUPATEN/KOTA
TAHUN ANGGARAN 2022

(dalam ribuan rupiah)

NO	NAMA DAERAH	IURAN TETAP	ROYALTI	JUMLAH
1	2	3	4	5 = 3 + 4
507	Kab. Manokwari	-	907.319	907.319
508	Kab. Sorong	338.352	940.465	1.278.817
509	Kota Sorong	-	907.319	907.319
510	Kab. Raja Ampat	982.521	10.854.687	11.837.208
511	Kab. Sorong Selatan	-	907.319	907.319
512	Kab. Teluk Bintuni	-	907.319	907.319
513	Kab. Teluk Wondama	-	907.319	907.319
514	Kab. Kaimana	-	907.319	907.319
515	Kab. Maybrat	-	907.319	907.319
516	Kab. Tambrauw	-	907.319	907.319
517	Kab. Manokwari Selatan	-	907.319	907.319



PRESIDEN
REPUBLIK INDONESIA

LAMPIRAN V.06
RINCIAN DANA BAGI HASIL SUMBER DAYA ALAM MINERAL DAN BATUBARA
MENURUT PROVINSI/KABUPATEN/KOTA
TAHUN ANGGARAN 2022

(dalam ribuan rupiah)

NO	NAMA DAERAH	IURAN TETAP	ROYALTI	JUMLAH
1	2	3	4	5 = 3 + 4
518	Kab. Pegunungan Arfak	-	907.319	907.319
519	Provinsi Sulawesi Barat	35.077	11.795	46.872
520	Kab. Majene	-	4.718	4.718
521	Kab. Mamuju	93.067	19.454	112.521
522	Kab. Polewali Mandar	47.214	4.718	51.932
523	Kab. Mamasa	-	4.718	4.718
524	Kab. Pasangkayu	-	4.718	4.718
525	Kab. Mamuju Tengah	-	4.718	4.718
526	Provinsi Kalimantan Utara	1.340.859	102.267.491	103.608.350
527	Kab. Bulungan	2.903.873	65.275.851	68.179.724
528	Kab. Malinau	563.432	116.189.636	116.753.068



PRESIDEN
REPUBLIK INDONESIA

LAMPIRAN V.06
RINCIAN DANA BAGI HASIL SUMBER DAYA ALAM MINERAL DAN BATUBARA
MENURUT PROVINSI/KABUPATEN/KOTA
TAHUN ANGGARAN 2022

(dalam ribuan rupiah)

NO	NAMA DAERAH	IURAN TETAP	ROYALTI	JUMLAH
1	2	3	4	5 = 3 + 4
529	Kab. Nunukan	861.686	93.326.689	94.188.375
530	Kota Tarakan	-	51.133.746	51.133.746
531	Kab. Tana Tidung	705.508	83.144.043	83.849.551
532	Selisih Lebih	17.951.796	3.517.743.774	3.535.705.570
JUMLAH NASIONAL		353.703.943	22.055.310.400	22.409.014.343



PRESIDEN
REPUBLIK INDONESIA

LAMPIRAN V.07
RINCIAN DANA BAGI HASIL SUMBER DAYA ALAM KEHUTANAN
MENURUT PROVINSI/KABUPATEN/KOTA
TAHUN ANGGARAN 2022

(dalam ribuan rupiah)

NO	NAMA DAERAH	IIUPH	PSDH	DR	JUMLAH
1	2	3	4	5	6 = 3 + 4 + 5
1	Provinsi Aceh	-	160.078	645.548	805.626
2	Kab. Aceh Barat	-	21.644	-	21.644
3	Kab. Aceh Besar	-	19.506	-	19.506
4	Kab. Aceh Selatan	-	14.572	-	14.572
5	Kab. Aceh Singkil	-	19.805	-	19.805
6	Kab. Aceh Tengah	-	102.582	-	102.582
7	Kab. Aceh Tenggara	-	14.552	-	14.552
8	Kab. Aceh Timur	-	106.453	-	106.453
9	Kab. Aceh Utara	-	19.403	-	19.403
10	Kab. Bireuen	-	14.552	-	14.552
11	Kab. Pidie	-	14.588	-	14.588



PRESIDEN
REPUBLIK INDONESIA

LAMPIRAN V.07
RINCIAN DANA BAGI HASIL SUMBER DAYA ALAM KEHUTANAN
MENURUT PROVINSI/KABUPATEN/KOTA
TAHUN ANGGARAN 2022

(dalam ribuan rupiah)

NO	NAMA DAERAH	IIUPH	PSDH	DR	JUMLAH
1	2	3	4	5	6 = 3 + 4 + 5
12	Kab. Simeulue	-	26.612	-	26.612
13	Kota Banda Aceh	-	14.552	-	14.552
14	Kota Sabang	-	15.330	-	15.330
15	Kota Langsa	-	15.906	-	15.906
16	Kota Lhokseumawe	-	14.552	-	14.552
17	Kab. Gayo Lues	-	62.339	-	62.339
18	Kab. Aceh Barat Daya	-	14.695	-	14.695
19	Kab. Aceh Jaya	-	28.190	-	28.190
20	Kab. Nagan Raya	-	18.740	-	18.740
21	Kab. Aceh Tamiang	-	31.169	-	31.169
22	Kab. Bener Meriah	-	37.012	-	37.012



PRESIDEN
REPUBLIK INDONESIA

LAMPIRAN V.07
RINCIAN DANA BAGI HASIL SUMBER DAYA ALAM KEHUTANAN
MENURUT PROVINSI/KABUPATEN/KOTA
TAHUN ANGGARAN 2022

(dalam ribuan rupiah)

NO	NAMA DAERAH	IIUPH	PSDH	DR	JUMLAH
1	2	3	4	5	6 = 3 + 4 + 5
23	Kab. Pidie Jaya	-	15.890	-	15.890
24	Kota Subulussalam	-	42.036	-	42.036
25	Provinsi Sumatera Utara	107	3.956.400	8.680.199	12.636.706
26	Kab. Asahan	133	277.449	-	277.582
27	Kab. Dairi	-	282.207	-	282.207
28	Kab. Deli Serdang	-	247.275	-	247.275
29	Kab. Karo	-	337.535	-	337.535
30	Kab. Labuhanbatu	-	247.275	-	247.275
31	Kab. Langkat	-	264.436	-	264.436
32	Kab. Mandailing Natal	175	611.721	-	611.896
33	Kab. Nias	-	247.275	-	247.275



PRESIDEN
REPUBLIK INDONESIA

LAMPIRAN V.07
RINCIAN DANA BAGI HASIL SUMBER DAYA ALAM KEHUTANAN
MENURUT PROVINSI/KABUPATEN/KOTA
TAHUN ANGGARAN 2022

(dalam ribuan rupiah)

NO	NAMA DAERAH	IIUPH	PSDH	DR	JUMLAH
1	2	3	4	5	6 = 3 + 4 + 5
34	Kab. Simalungun	-	774.353	-	774.353
35	Kab. Tapanuli Selatan	113	363.023	-	363.136
36	Kab. Tapanuli Tengah	-	247.275	-	247.275
37	Kab. Tapanuli Utara	-	650.786	-	650.786
38	Kab. Toba	-	484.280	-	484.280
39	Kota Binjai	-	247.275	-	247.275
40	Kota Medan	-	262.433	-	262.433
41	Kota Pematang Siantar	-	262.433	-	262.433
42	Kota Sibolga	-	247.275	-	247.275
43	Kota Tanjung Balai	-	247.275	-	247.275
44	Kota Tebing Tinggi	-	247.275	-	247.275



PRESIDEN
REPUBLIK INDONESIA

LAMPIRAN V.07
RINCIAN DANA BAGI HASIL SUMBER DAYA ALAM KEHUTANAN
MENURUT PROVINSI/KABUPATEN/KOTA
TAHUN ANGGARAN 2022

(dalam ribuan rupiah)

NO	NAMA DAERAH	IIUPH	PSDH	DR	JUMLAH
1	2	3	4	5	6 = 3 + 4 + 5
45	Kota Padangsidempuan	-	247.275	-	247.275
46	Kab. Pakpak Bharat	-	261.487	-	261.487
47	Kab. Nias Selatan	-	2.113.790	-	2.113.790
48	Kab. Humbang Hasundutan	-	422.871	-	422.871
49	Kab. Serdang Bedagai	-	247.275	-	247.275
50	Kab. Samosir	-	416.958	-	416.958
51	Kab. Batu Bara	-	247.275	-	247.275
52	Kab. Padang Lawas	-	1.574.204	-	1.574.204
53	Kab. Padang Lawas Utara	-	844.563	-	844.563
54	Kab. Labuhanbatu Selatan	-	2.046.213	-	2.046.213
55	Kab. Labuhanbatu Utara	-	344.047	-	344.047



PRESIDEN
REPUBLIK INDONESIA

LAMPIRAN V.07
RINCIAN DANA BAGI HASIL SUMBER DAYA ALAM KEHUTANAN
MENURUT PROVINSI/KABUPATEN/KOTA
TAHUN ANGGARAN 2022

(dalam ribuan rupiah)

NO	NAMA DAERAH	IIUPH	PSDH	DR	JUMLAH
1	2	3	4	5	6 = 3 + 4 + 5
56	Kab. Nias Utara	-	247.275	-	247.275
57	Kab. Nias Barat	-	247.275	-	247.275
58	Kota Gunungsitoli	-	247.275	-	247.275
59	Provinsi Sumatera Barat	900	1.156.802	8.637.135	9.794.837
60	Kab. Lima Puluh Kota	-	133.008	-	133.008
61	Kab. Agam	-	128.994	-	128.994
62	Kab. Kepulauan Mentawai	-	1.945.451	-	1.945.451
63	Kab. Padang Pariaman	-	129.533	-	129.533
64	Kab. Pasaman	-	133.126	-	133.126
65	Kab. Pesisir Selatan	-	135.764	-	135.764
66	Kab. Sijunjung	2.807	397.971	-	400.778



PRESIDEN
REPUBLIK INDONESIA

LAMPIRAN V.07
RINCIAN DANA BAGI HASIL SUMBER DAYA ALAM KEHUTANAN
MENURUT PROVINSI/KABUPATEN/KOTA
TAHUN ANGGARAN 2022

(dalam ribuan rupiah)

NO	NAMA DAERAH	IIUPH	PSDH	DR	JUMLAH
1	2	3	4	5	6 = 3 + 4 + 5
67	Kab. Solok	-	139.838	-	139.838
68	Kab. Tanah Datar	-	129.497	-	129.497
69	Kota Bukit Tinggi	-	128.534	-	128.534
70	Kota Padang Panjang	-	128.534	-	128.534
71	Kota Padang	-	137.510	-	137.510
72	Kota Payakumbuh	-	128.688	-	128.688
73	Kota Sawahlunto	-	129.259	-	129.259
74	Kota Solok	-	128.534	-	128.534
75	Kota Pariaman	-	128.534	-	128.534
76	Kab. Pasaman Barat	-	134.097	-	134.097
77	Kab. Dharmasraya	-	256.195	-	256.195



PRESIDEN
REPUBLIK INDONESIA

LAMPIRAN V.07
RINCIAN DANA BAGI HASIL SUMBER DAYA ALAM KEHUTANAN
MENURUT PROVINSI/KABUPATEN/KOTA
TAHUN ANGGARAN 2022

(dalam ribuan rupiah)

NO	NAMA DAERAH	IIUPH	PSDH	DR	JUMLAH
1	2	3	4	5	6 = 3 + 4 + 5
78	Kab. Solok Selatan	-	176.740	-	176.740
79	Provinsi Riau	-	36.512.046	2.998.062	39.510.108
80	Kab. Bengkalis	-	16.500.656	-	16.500.656
81	Kab. Indragiri Hilir	-	12.683.032	-	12.683.032
82	Kab. Indragiri Hulu	-	8.234.282	-	8.234.282
83	Kab. Kampar	-	10.638.689	-	10.638.689
84	Kab. Kuantan Singingi	-	9.944.180	-	9.944.180
85	Kab. Pelalawan	-	27.362.979	-	27.362.979
86	Kab. Rokan Hilir	-	7.628.234	-	7.628.234
87	Kab. Rokan Hulu	-	8.285.060	-	8.285.060
88	Kab. Siak	-	19.201.696	-	19.201.696



PRESIDEN
REPUBLIK INDONESIA

LAMPIRAN V.07
RINCIAN DANA BAGI HASIL SUMBER DAYA ALAM KEHUTANAN
MENURUT PROVINSI/KABUPATEN/KOTA
TAHUN ANGGARAN 2022

(dalam ribuan rupiah)

NO	NAMA DAERAH	IIUPH	PSDH	DR	JUMLAH
1	2	3	4	5	6 = 3 + 4 + 5
89	Kota Dumai	-	8.397.488	-	8.397.488
90	Kota Pekanbaru	-	6.638.555	-	6.638.555
91	Kab. Kepulauan Meranti	-	10.533.354	-	10.533.354
92	Provinsi Jambi	-	10.650.043	6.067.411	16.717.454
93	Kab. Batanghari	-	7.697.369	-	7.697.369
94	Kab. Bungo	-	2.268.028	-	2.268.028
95	Kab. Kerinci	-	2.237.947	-	2.237.947
96	Kab. Merangin	-	2.972.748	-	2.972.748
97	Kab. Muaro Jambi	-	3.545.150	-	3.545.150
98	Kab. Sarolangun	-	3.224.570	-	3.224.570
99	Kab. Tanjung Jabung Barat	-	8.870.600	-	8.870.600



PRESIDEN
REPUBLIK INDONESIA

LAMPIRAN V.07
RINCIAN DANA BAGI HASIL SUMBER DAYA ALAM KEHUTANAN
MENURUT PROVINSI/KABUPATEN/KOTA
TAHUN ANGGARAN 2022

(dalam ribuan rupiah)

NO	NAMA DAERAH	IIUPH	PSDH	DR	JUMLAH
1	2	3	4	5	6 = 3 + 4 + 5
100	Kab. Tanjung Jabung Timur	-	4.341.782	-	4.341.782
101	Kab. Tebo	-	3.540.924	-	3.540.924
102	Kota Jambi	-	2.239.479	-	2.239.479
103	Kota Sungai Penuh	-	2.130.008	-	2.130.008
104	Provinsi Sumatera Selatan	-	15.151.874	487.074	15.638.948
105	Kab. Lahat	-	3.137.447	-	3.137.447
106	Kab. Musi Banyuasin	-	7.641.668	-	7.641.668
107	Kab. Musi Rawas	-	3.909.745	-	3.909.745
108	Kab. Muara Enim	-	3.880.601	-	3.880.601
109	Kab. Ogan Komering Ilir	-	18.036.200	-	18.036.200
110	Kab. Ogan Komering Ulu	-	2.169.605	-	2.169.605



PRESIDEN
REPUBLIK INDONESIA

LAMPIRAN V.07
RINCIAN DANA BAGI HASIL SUMBER DAYA ALAM KEHUTANAN
MENURUT PROVINSI/KABUPATEN/KOTA
TAHUN ANGGARAN 2022

(dalam ribuan rupiah)

NO	NAMA DAERAH	IIUPH	PSDH	DR	JUMLAH
1	2	3	4	5	6 = 3 + 4 + 5
111	Kota Palembang	-	1.893.984	-	1.893.984
112	Kota Prabumulih	-	1.893.984	-	1.893.984
113	Kota Pagar Alam	-	1.893.984	-	1.893.984
114	Kota Lubuk Linggau	-	1.893.984	-	1.893.984
115	Kab. Banyuasin	-	2.712.230	-	2.712.230
116	Kab. Ogan Ilir	-	1.893.984	-	1.893.984
117	Kab. Ogan Komering Ulu Timur	-	2.029.981	-	2.029.981
118	Kab. Ogan Komering Ulu Selatan	-	2.035.895	-	2.035.895
119	Kab. Empat Lawang	-	1.893.984	-	1.893.984
120	Kab. Penukal Abab Lematang Ilir	-	1.893.984	-	1.893.984
121	Kab. Musi Rawas Utara	-	1.990.306	-	1.990.306



PRESIDEN
REPUBLIK INDONESIA

LAMPIRAN V.07
RINCIAN DANA BAGI HASIL SUMBER DAYA ALAM KEHUTANAN
MENURUT PROVINSI/KABUPATEN/KOTA
TAHUN ANGGARAN 2022

(dalam ribuan rupiah)

NO	NAMA DAERAH	IIUPH	PSDH	DR	JUMLAH
1	2	3	4	5	6 = 3 + 4 + 5
122	Provinsi Bengkulu	348.709	100.527	681.044	1.130.280
123	Kab. Bengkulu Selatan	-	21.172	-	21.172
124	Kab. Bengkulu Utara	-	100.786	-	100.786
125	Kab. Rejang Lebong	-	21.004	-	21.004
126	Kota Bengkulu	-	26.177	-	26.177
127	Kab. Kaur	-	50.933	-	50.933
128	Kab. Seluma	-	26.982	-	26.982
129	Kab. Mukomuko	1.449.838	85.370	-	1.535.208
130	Kab. Lebong	-	21.788	-	21.788
131	Kab. Kepahiang	-	23.369	-	23.369
132	Kab. Bengkulu Tengah	-	25.398	-	25.398



PRESIDEN
REPUBLIK INDONESIA

LAMPIRAN V.07
RINCIAN DANA BAGI HASIL SUMBER DAYA ALAM KEHUTANAN
MENURUT PROVINSI/KABUPATEN/KOTA
TAHUN ANGGARAN 2022

(dalam ribuan rupiah)

NO	NAMA DAERAH	IIUPH	PSDH	DR	JUMLAH
1	2	3	4	5	6 = 3 + 4 + 5
133	Provinsi Lampung	-	671.438	9.974	681.412
134	Kab. Lampung Barat	-	95.920	-	95.920
135	Kab. Lampung Selatan	-	95.920	-	95.920
136	Kab. Lampung Tengah	-	95.920	-	95.920
137	Kab. Lampung Utara	-	95.920	-	95.920
138	Kab. Lampung Timur	-	95.920	-	95.920
139	Kab. Tanggamus	-	103.250	-	103.250
140	Kab. Tulang Bawang	-	95.920	-	95.920
141	Kab. Way Kanan	-	1.156.073	-	1.156.073
142	Kota Bandar Lampung	-	95.920	-	95.920
143	Kota Metro	-	95.920	-	95.920



PRESIDEN
REPUBLIK INDONESIA

LAMPIRAN V.07
RINCIAN DANA BAGI HASIL SUMBER DAYA ALAM KEHUTANAN
MENURUT PROVINSI/KABUPATEN/KOTA
TAHUN ANGGARAN 2022

(dalam ribuan rupiah)

NO	NAMA DAERAH	IIUPH	PSDH	DR	JUMLAH
1	2	3	4	5	6 = 3 + 4 + 5
144	Kab. Pesawaran	-	95.920	-	95.920
145	Kab. Pringsewu	-	95.920	-	95.920
146	Kab. Mesuji	-	373.823	-	373.823
147	Kab. Tulang Bawang Barat	-	95.920	-	95.920
148	Kab. Pesisir Barat	-	95.920	-	95.920
149	Provinsi Jawa Barat	-	1.304.272	-	1.304.272
150	Kab. Bandung	-	145.160	-	145.160
151	Kab. Bekasi	-	100.328	-	100.328
152	Kab. Bogor	-	156.252	-	156.252
153	Kab. Ciamis	-	442.861	-	442.861
154	Kab. Cianjur	-	619.650	-	619.650



PRESIDEN
REPUBLIK INDONESIA

LAMPIRAN V.07
RINCIAN DANA BAGI HASIL SUMBER DAYA ALAM KEHUTANAN
MENURUT PROVINSI/KABUPATEN/KOTA
TAHUN ANGGARAN 2022

(dalam ribuan rupiah)

NO	NAMA DAERAH	IIUPH	PSDH	DR	JUMLAH
1	2	3	4	5	6 = 3 + 4 + 5
155	Kab. Cirebon	-	107.113	-	107.113
156	Kab. Garut	-	129.221	-	129.221
157	Kab. Indramayu	-	202.247	-	202.247
158	Kab. Karawang	-	112.858	-	112.858
159	Kab. Kuningan	-	240.913	-	240.913
160	Kab. Majalengka	-	131.027	-	131.027
161	Kab. Purwakarta	-	177.879	-	177.879
162	Kab. Subang	-	128.365	-	128.365
163	Kab. Sukabumi	-	248.318	-	248.318
164	Kab. Sumedang	-	234.956	-	234.956
165	Kab. Tasikmalaya	-	194.038	-	194.038



PRESIDEN
REPUBLIK INDONESIA

LAMPIRAN V.07
RINCIAN DANA BAGI HASIL SUMBER DAYA ALAM KEHUTANAN
MENURUT PROVINSI/KABUPATEN/KOTA
TAHUN ANGGARAN 2022

(dalam ribuan rupiah)

NO	NAMA DAERAH	IIUPH	PSDH	DR	JUMLAH
1	2	3	4	5	6 = 3 + 4 + 5
166	Kota Bandung	-	100.328	-	100.328
167	Kota Bekasi	-	100.328	-	100.328
168	Kota Bogor	-	100.328	-	100.328
169	Kota Cirebon	-	100.328	-	100.328
170	Kota Depok	-	100.328	-	100.328
171	Kota Sukabumi	-	107.414	-	107.414
172	Kota Tasikmalaya	-	153.073	-	153.073
173	Kota Cimahi	-	100.328	-	100.328
174	Kota Banjar	-	507.510	-	507.510
175	Kab. Bandung Barat	-	161.908	-	161.908
176	Kab. Pangandaran	-	355.338	-	355.338



PRESIDEN
REPUBLIK INDONESIA

LAMPIRAN V.07
RINCIAN DANA BAGI HASIL SUMBER DAYA ALAM KEHUTANAN
MENURUT PROVINSI/KABUPATEN/KOTA
TAHUN ANGGARAN 2022

(dalam ribuan rupiah)

NO	NAMA DAERAH	IIUPH	PSDH	DR	JUMLAH
1	2	3	4	5	6 = 3 + 4 + 5
177	Provinsi Jawa Tengah	-	6.041.717	47.135	6.088.852
178	Kab. Banjarnegara	-	409.556	-	409.556
179	Kab. Banyumas	-	479.864	-	479.864
180	Kab. Batang	-	1.069.850	-	1.069.850
181	Kab. Blora	-	4.225.711	-	4.225.711
182	Kab. Boyolali	-	530.759	-	530.759
183	Kab. Brebes	-	910.992	-	910.992
184	Kab. Cilacap	-	640.210	-	640.210
185	Kab. Demak	-	374.312	-	374.312
186	Kab. Grobogan	-	1.908.744	-	1.908.744
187	Kab. Jepara	-	497.197	-	497.197



PRESIDEN
REPUBLIK INDONESIA

LAMPIRAN V.07
RINCIAN DANA BAGI HASIL SUMBER DAYA ALAM KEHUTANAN
MENURUT PROVINSI/KABUPATEN/KOTA
TAHUN ANGGARAN 2022

(dalam ribuan rupiah)

NO	NAMA DAERAH	IIUPH	PSDH	DR	JUMLAH
1	2	3	4	5	6 = 3 + 4 + 5
188	Kab. Karanganyar	-	356.129	-	356.129
189	Kab. Kebumen	-	424.129	-	424.129
190	Kab. Kendal	-	1.093.036	-	1.093.036
191	Kab. Klaten	-	378.173	-	378.173
192	Kab. Kudus	-	357.296	-	357.296
193	Kab. Magelang	-	373.468	-	373.468
194	Kab. Pati	-	758.357	-	758.357
195	Kab. Pekalongan	-	443.013	-	443.013
196	Kab. Pemasang	-	1.396.503	-	1.396.503
197	Kab. Purbalingga	-	368.229	-	368.229
198	Kab. Purworejo	-	414.767	-	414.767



PRESIDEN
REPUBLIK INDONESIA

LAMPIRAN V.07
RINCIAN DANA BAGI HASIL SUMBER DAYA ALAM KEHUTANAN
MENURUT PROVINSI/KABUPATEN/KOTA
TAHUN ANGGARAN 2022

(dalam ribuan rupiah)

NO	NAMA DAERAH	IIUPH	PSDH	DR	JUMLAH
1	2	3	4	5	6 = 3 + 4 + 5
199	Kab. Rembang	-	1.309.472	-	1.309.472
200	Kab. Semarang	-	406.025	-	406.025
201	Kab. Sragen	-	473.652	-	473.652
202	Kab. Sukoharjo	-	355.395	-	355.395
203	Kab. Tegal	-	807.233	-	807.233
204	Kab. Temanggung	-	450.350	-	450.350
205	Kab. Wonogiri	-	396.940	-	396.940
206	Kab. Wonosobo	-	426.815	-	426.815
207	Kota Magelang	-	355.395	-	355.395
208	Kota Pekalongan	-	355.395	-	355.395
209	Kota Salatiga	-	355.395	-	355.395



PRESIDEN
REPUBLIK INDONESIA

LAMPIRAN V.07
RINCIAN DANA BAGI HASIL SUMBER DAYA ALAM KEHUTANAN
MENURUT PROVINSI/KABUPATEN/KOTA
TAHUN ANGGARAN 2022

(dalam ribuan rupiah)

NO	NAMA DAERAH	IIUPH	PSDH	DR	JUMLAH
1	2	3	4	5	6 = 3 + 4 + 5
210	Kota Semarang	-	371.947	-	371.947
211	Kota Surakarta	-	355.395	-	355.395
212	Kota Tegal	-	355.395	-	355.395
213	Provinsi DI Yogyakarta	-	39.631	-	39.631
214	Kab. Bantul	-	19.815	-	19.815
215	Kab. Gunungkidul	-	63.109	-	63.109
216	Kab. Kulon Progo	-	19.815	-	19.815
217	Kab. Sleman	-	19.815	-	19.815
218	Kota Yogyakarta	-	37.789	-	37.789
219	Provinsi Jawa Timur	-	6.362.157	158.620	6.520.777
220	Kab. Bangkalan	-	370.906	-	370.906



PRESIDEN
REPUBLIK INDONESIA

LAMPIRAN V.07
RINCIAN DANA BAGI HASIL SUMBER DAYA ALAM KEHUTANAN
MENURUT PROVINSI/KABUPATEN/KOTA
TAHUN ANGGARAN 2022

(dalam ribuan rupiah)

NO	NAMA DAERAH	IIUPH	PSDH	DR	JUMLAH
1	2	3	4	5	6 = 3 + 4 + 5
221	Kab. Banyuwangi	-	2.706.802	-	2.706.802
222	Kab. Blitar	-	917.283	-	917.283
223	Kab. Bojonegoro	-	1.713.513	-	1.713.513
224	Kab. Bondowoso	-	544.772	-	544.772
225	Kab. Gresik	-	392.156	-	392.156
226	Kab. Jember	-	1.655.762	-	1.655.762
227	Kab. Jombang	-	442.939	-	442.939
228	Kab. Kediri	-	623.228	-	623.228
229	Kab. Lamongan	-	755.751	-	755.751
230	Kab. Lumajang	-	869.566	-	869.566
231	Kab. Madiun	-	1.509.207	-	1.509.207



PRESIDEN
REPUBLIK INDONESIA

LAMPIRAN V.07
RINCIAN DANA BAGI HASIL SUMBER DAYA ALAM KEHUTANAN
MENURUT PROVINSI/KABUPATEN/KOTA
TAHUN ANGGARAN 2022

(dalam ribuan rupiah)

NO	NAMA DAERAH	IIUPH	PSDH	DR	JUMLAH
1	2	3	4	5	6 = 3 + 4 + 5
232	Kab. Magetan	-	360.461	-	360.461
233	Kab. Malang	-	584.973	-	584.973
234	Kab. Mojokerto	-	410.267	-	410.267
235	Kab. Nganjuk	-	1.145.962	-	1.145.962
236	Kab. Ngawi	-	1.277.663	-	1.277.663
237	Kab. Pacitan	-	346.001	-	346.001
238	Kab. Pamekasan	-	350.983	-	350.983
239	Kab. Pasuruan	-	393.623	-	393.623
240	Kab. Ponorogo	-	868.520	-	868.520
241	Kab. Probolinggo	-	583.494	-	583.494
242	Kab. Sampang	-	343.901	-	343.901



PRESIDEN
REPUBLIK INDONESIA

LAMPIRAN V.07
RINCIAN DANA BAGI HASIL SUMBER DAYA ALAM KEHUTANAN
MENURUT PROVINSI/KABUPATEN/KOTA
TAHUN ANGGARAN 2022

(dalam ribuan rupiah)

NO	NAMA DAERAH	IIUPH	PSDH	DR	JUMLAH
1	2	3	4	5	6 = 3 + 4 + 5
243	Kab. Sidoarjo	-	343.901	-	343.901
244	Kab. Situbondo	-	378.362	-	378.362
245	Kab. Sumenep	-	346.476	-	346.476
246	Kab. Trenggalek	-	477.310	-	477.310
247	Kab. Tuban	-	1.173.722	-	1.173.722
248	Kab. Tulungagung	-	461.664	-	461.664
249	Kota Blitar	-	343.901	-	343.901
250	Kota Kediri	-	343.901	-	343.901
251	Kota Madiun	-	343.901	-	343.901
252	Kota Malang	-	343.901	-	343.901
253	Kota Mojokerto	-	343.901	-	343.901



PRESIDEN
REPUBLIK INDONESIA

LAMPIRAN V.07
RINCIAN DANA BAGI HASIL SUMBER DAYA ALAM KEHUTANAN
MENURUT PROVINSI/KABUPATEN/KOTA
TAHUN ANGGARAN 2022

(dalam ribuan rupiah)

NO	NAMA DAERAH	IIUPH	PSDH	DR	JUMLAH
1	2	3	4	5	6 = 3 + 4 + 5
254	Kota Pasuruan	-	343.901	-	343.901
255	Kota Probolinggo	-	343.901	-	343.901
256	Kota Surabaya	-	343.901	-	343.901
257	Kota Batu	-	348.262	-	348.262
258	Provinsi Kalimantan Barat	930.615	3.881.859	14.192.701	19.005.175
259	Kab. Bengkayang	-	597.414	-	597.414
260	Kab. Landak	-	606.753	-	606.753
261	Kab. Kapuas Hulu	1.940.015	884.481	-	2.824.496
262	Kab. Ketapang	-	4.195.029	-	4.195.029
263	Kab. Mempawah	-	606.725	-	606.725
264	Kab. Sambas	-	582.899	-	582.899



PRESIDEN
REPUBLIK INDONESIA

LAMPIRAN V.07
RINCIAN DANA BAGI HASIL SUMBER DAYA ALAM KEHUTANAN
MENURUT PROVINSI/KABUPATEN/KOTA
TAHUN ANGGARAN 2022

(dalam ribuan rupiah)

NO	NAMA DAERAH	IIUPH	PSDH	DR	JUMLAH
1	2	3	4	5	6 = 3 + 4 + 5
265	Kab. Sanggau	-	874.776	-	874.776
266	Kab. Sintang	-	1.339.998	-	1.339.998
267	Kota Pontianak	-	622.972	-	622.972
268	Kota Singkawang	-	478.728	-	478.728
269	Kab. Sekadau	-	608.095	-	608.095
270	Kab. Melawi	-	846.917	-	846.917
271	Kab. Kayong Utara	-	597.209	-	597.209
272	Kab. Kubu Raya	903.686	1.603.866	-	2.507.552
273	Provinsi Kalimantan Tengah	2.312.305	30.263.642	208.671.848	241.247.795
274	Kab. Barito Selatan	1.844.522	4.826.888	-	6.671.410
275	Kab. Barito Utara	153.631	12.356.841	-	12.510.472



PRESIDEN
REPUBLIK INDONESIA

LAMPIRAN V.07
RINCIAN DANA BAGI HASIL SUMBER DAYA ALAM KEHUTANAN
MENURUT PROVINSI/KABUPATEN/KOTA
TAHUN ANGGARAN 2022

(dalam ribuan rupiah)

NO	NAMA DAERAH	IIUPH	PSDH	DR	JUMLAH
1	2	3	4	5	6 = 3 + 4 + 5
276	Kab. Kapuas	175.327	10.461.809	-	10.637.136
277	Kab. Kotawaringin Barat	-	6.414.023	-	6.414.023
278	Kab. Kotawaringin Timur	-	10.240.990	-	10.240.990
279	Kota Palangkaraya	-	4.655.945	-	4.655.945
280	Kab. Katingan	5.036.982	12.365.411	-	17.402.393
281	Kab. Seruyan	-	15.867.823	-	15.867.823
282	Kab. Sukamara	-	4.713.380	-	4.713.380
283	Kab. Lamandau	-	9.527.252	-	9.527.252
284	Kab. Gunung Mas	-	10.115.329	-	10.115.329
285	Kab. Pulang Pisau	-	5.415.168	-	5.415.168
286	Kab. Murung Raya	-	11.157.339	-	11.157.339



PRESIDEN
REPUBLIK INDONESIA

LAMPIRAN V.07
RINCIAN DANA BAGI HASIL SUMBER DAYA ALAM KEHUTANAN
MENURUT PROVINSI/KABUPATEN/KOTA
TAHUN ANGGARAN 2022

(dalam ribuan rupiah)

NO	NAMA DAERAH	IIUPH	PSDH	DR	JUMLAH
1	2	3	4	5	6 = 3 + 4 + 5
287	Kab. Barito Timur	-	4.725.177	-	4.725.177
288	Provinsi Kalimantan Selatan	-	617.076	2.580.730	3.197.806
289	Kab. Banjar	-	90.560	-	90.560
290	Kab. Barito Kuala	-	103.380	-	103.380
291	Kab. Hulu Sungai Selatan	-	103.386	-	103.386
292	Kab. Hulu Sungai Tengah	-	88.893	-	88.893
293	Kab. Hulu Sungai Utara	-	100.287	-	100.287
294	Kab. Kotabaru	-	169.617	-	169.617
295	Kab. Tabalong	-	545.811	-	545.811
296	Kab. Tanah Laut	-	166.292	-	166.292
297	Kab. Tapin	-	105.791	-	105.791



PRESIDEN
REPUBLIK INDONESIA

LAMPIRAN V.07
RINCIAN DANA BAGI HASIL SUMBER DAYA ALAM KEHUTANAN
MENURUT PROVINSI/KABUPATEN/KOTA
TAHUN ANGGARAN 2022

(dalam ribuan rupiah)

NO	NAMA DAERAH	IIUPH	PSDH	DR	JUMLAH
1	2	3	4	5	6 = 3 + 4 + 5
298	Kota Banjarbaru	-	101.937	-	101.937
299	Kota Banjarmasin	-	111.031	-	111.031
300	Kab. Balangan	-	89.012	-	89.012
301	Kab. Tanah Bumbu	-	440.980	-	440.980
302	Provinsi Kalimantan Timur	6.182.720	26.547.126	169.272.611	202.002.457
303	Kab. Berau	-	21.970.562	-	21.970.562
304	Kab. Kutai Kartanegara	-	14.889.740	-	14.889.740
305	Kab. Kutai Barat	16.378.064	13.328.692	-	29.706.756
306	Kab. Kutai Timur	7.119.936	14.313.143	-	21.433.079
307	Kab. Paser	221.887	7.699.572	-	7.921.459
308	Kota Balikpapan	-	6.032.401	-	6.032.401



PRESIDEN
REPUBLIK INDONESIA

LAMPIRAN V.07
RINCIAN DANA BAGI HASIL SUMBER DAYA ALAM KEHUTANAN
MENURUT PROVINSI/KABUPATEN/KOTA
TAHUN ANGGARAN 2022

(dalam ribuan rupiah)

NO	NAMA DAERAH	IIUPH	PSDH	DR	JUMLAH
1	2	3	4	5	6 = 3 + 4 + 5
309	Kota Bontang	-	5.926.536	-	5.926.536
310	Kota Samarinda	-	5.901.502	-	5.901.502
311	Kab. Penajam Paser Utara	-	7.616.516	-	7.616.516
312	Kab. Mahakam Ulu	1.359.220	11.255.807	-	12.615.027
313	Provinsi Sulawesi Utara	-	6.332	6.390	12.722
314	Kab. Bolaang Mongondow	-	905	-	905
315	Kab. Minahasa	-	905	-	905
316	Kab. Kepulauan Sangihe	-	905	-	905
317	Kota Bitung	-	905	-	905
318	Kota Manado	-	905	-	905
319	Kab. Kepulauan Talaud	-	905	-	905



PRESIDEN
REPUBLIK INDONESIA

LAMPIRAN V.07
RINCIAN DANA BAGI HASIL SUMBER DAYA ALAM KEHUTANAN
MENURUT PROVINSI/KABUPATEN/KOTA
TAHUN ANGGARAN 2022

(dalam ribuan rupiah)

NO	NAMA DAERAH	IIUPH	PSDH	DR	JUMLAH
1	2	3	4	5	6 = 3 + 4 + 5
320	Kab. Minahasa Selatan	-	905	-	905
321	Kota Tomohon	-	905	-	905
322	Kab. Minahasa Utara	-	905	-	905
323	Kab. Kep. Siau Tagulandang Biaro	-	905	-	905
324	Kota Kotamobagu	-	905	-	905
325	Kab. Bolaang Mongondow Utara	-	2.570	-	2.570
326	Kab. Minahasa Tenggara	-	905	-	905
327	Kab. Bolaang Mongondow Timur	-	905	-	905
328	Kab. Bolaang Mongondow Selatan	-	10.999	-	10.999
329	Provinsi Sulawesi Tengah	-	856.448	5.803.130	6.659.578
330	Kab. Banggai	-	338.124	-	338.124



PRESIDEN
REPUBLIK INDONESIA

LAMPIRAN V.07
RINCIAN DANA BAGI HASIL SUMBER DAYA ALAM KEHUTANAN
MENURUT PROVINSI/KABUPATEN/KOTA
TAHUN ANGGARAN 2022

(dalam ribuan rupiah)

NO	NAMA DAERAH	IIUPH	PSDH	DR	JUMLAH
1	2	3	4	5	6 = 3 + 4 + 5
331	Kab. Banggai Kepulauan	-	142.742	-	142.742
332	Kab. Buol	-	241.408	-	241.408
333	Kab. Toli Toli	-	255.544	-	255.544
334	Kab. Donggala	-	190.535	-	190.535
335	Kab. Morowali	-	776.981	-	776.981
336	Kab. Poso	-	201.088	-	201.088
337	Kota Palu	-	142.742	-	142.742
338	Kab. Parigi Moutong	-	182.624	-	182.624
339	Kab. Tojo Una Una	-	188.601	-	188.601
340	Kab. Sigi	-	153.686	-	153.686
341	Kab. Banggai Laut	-	142.742	-	142.742



PRESIDEN
REPUBLIK INDONESIA

LAMPIRAN V.07
RINCIAN DANA BAGI HASIL SUMBER DAYA ALAM KEHUTANAN
MENURUT PROVINSI/KABUPATEN/KOTA
TAHUN ANGGARAN 2022

(dalam ribuan rupiah)

NO	NAMA DAERAH	IIUPH	PSDH	DR	JUMLAH
1	2	3	4	5	6 = 3 + 4 + 5
342	Kab. Morowali Utara	-	511.222	-	511.222
343	Provinsi Sulawesi Selatan	-	383.370	1.812.561	2.195.931
344	Kab. Bantaeng	-	36.748	-	36.748
345	Kab. Barru	-	33.918	-	33.918
346	Kab. Bone	-	52.705	-	52.705
347	Kab. Bulukumba	-	45.690	-	45.690
348	Kab. Enrekang	-	43.948	-	43.948
349	Kab. Gowa	-	73.130	-	73.130
350	Kab. Jeneponto	-	33.337	-	33.337
351	Kab. Luwu	-	33.662	-	33.662
352	Kab. Luwu Utara	-	33.337	-	33.337



PRESIDEN
REPUBLIK INDONESIA

LAMPIRAN V.07
RINCIAN DANA BAGI HASIL SUMBER DAYA ALAM KEHUTANAN
MENURUT PROVINSI/KABUPATEN/KOTA
TAHUN ANGGARAN 2022

(dalam ribuan rupiah)

NO	NAMA DAERAH	IIUPH	PSDH	DR	JUMLAH
1	2	3	4	5	6 = 3 + 4 + 5
353	Kab. Maros	-	40.027	-	40.027
354	Kab. Pangkajene dan Kepulauan	-	33.647	-	33.647
355	Kota Palopo	-	33.337	-	33.337
356	Kab. Luwu Timur	-	578.087	-	578.087
357	Kab. Pinrang	-	36.906	-	36.906
358	Kab. Sinjai	-	37.505	-	37.505
359	Kab. Kepulauan Selayar	-	35.194	-	35.194
360	Kab. Sidenreng Rappang	-	36.157	-	36.157
361	Kab. Soppeng	-	37.679	-	37.679
362	Kab. Takalar	-	33.337	-	33.337
363	Kab. Tana Toraja	-	40.018	-	40.018



PRESIDEN
REPUBLIK INDONESIA

LAMPIRAN V.07
RINCIAN DANA BAGI HASIL SUMBER DAYA ALAM KEHUTANAN
MENURUT PROVINSI/KABUPATEN/KOTA
TAHUN ANGGARAN 2022

(dalam ribuan rupiah)

NO	NAMA DAERAH	IIUPH	PSDH	DR	JUMLAH
1	2	3	4	5	6 = 3 + 4 + 5
364	Kab. Wajo	-	35.384	-	35.384
365	Kota Pare Pare	-	33.337	-	33.337
366	Kota Makassar	-	112.128	-	112.128
367	Kab. Toraja Utara	-	35.165	-	35.165
368	Provinsi Sulawesi Tenggara	-	419.601	3.335.231	3.754.832
369	Kab. Buton	-	65.621	-	65.621
370	Kab. Konawe	-	273.891	-	273.891
371	Kab. Kolaka	-	94.606	-	94.606
372	Kab. Muna	-	75.766	-	75.766
373	Kota Kendari	-	54.890	-	54.890
374	Kota Bau Bau	-	53.563	-	53.563



PRESIDEN
REPUBLIK INDONESIA

LAMPIRAN V.07
RINCIAN DANA BAGI HASIL SUMBER DAYA ALAM KEHUTANAN
MENURUT PROVINSI/KABUPATEN/KOTA
TAHUN ANGGARAN 2022

(dalam ribuan rupiah)

NO	NAMA DAERAH	IIUPH	PSDH	DR	JUMLAH
1	2	3	4	5	6 = 3 + 4 + 5
375	Kab. Konawe Selatan	-	59.455	-	59.455
376	Kab. Bombana	-	69.582	-	69.582
377	Kab. Wakatobi	-	52.450	-	52.450
378	Kab. Kolaka Utara	-	61.999	-	61.999
379	Kab. Konawe Utara	-	228.696	-	228.696
380	Kab. Buton Utara	-	112.951	-	112.951
381	Kab. Konawe Kepulauan	-	52.557	-	52.557
382	Kab. Kolaka Timur	-	348.647	-	348.647
383	Kab. Muna Barat	-	52.450	-	52.450
384	Kab. Buton Tengah	-	52.187	-	52.187
385	Kab. Buton Selatan	-	69.582	-	69.582



PRESIDEN
REPUBLIK INDONESIA

LAMPIRAN V.07
RINCIAN DANA BAGI HASIL SUMBER DAYA ALAM KEHUTANAN
MENURUT PROVINSI/KABUPATEN/KOTA
TAHUN ANGGARAN 2022

(dalam ribuan rupiah)

NO	NAMA DAERAH	IIUPH	PSDH	DR	JUMLAH
1	2	3	4	5	6 = 3 + 4 + 5
386	Provinsi Bali	-	195	-	195
387	Kab. Badung	-	49	-	49
388	Kab. Bangli	-	49	-	49
389	Kab. Buleleng	-	49	-	49
390	Kab. Gianyar	-	49	-	49
391	Kab. Jembrana	-	410	-	410
392	Kab. Karangasem	-	49	-	49
393	Kab. Klungkung	-	49	-	49
394	Kab. Tabanan	-	49	-	49
395	Kota Denpasar	-	49	-	49
396	Provinsi Nusa Tenggara Barat	-	236.487	1.823.599	2.060.086



PRESIDEN
REPUBLIK INDONESIA

LAMPIRAN V.07
RINCIAN DANA BAGI HASIL SUMBER DAYA ALAM KEHUTANAN
MENURUT PROVINSI/KABUPATEN/KOTA
TAHUN ANGGARAN 2022

(dalam ribuan rupiah)

NO	NAMA DAERAH	IIUPH	PSDH	DR	JUMLAH
1	2	3	4	5	6 = 3 + 4 + 5
397	Kab. Bima	-	56.084	-	56.084
398	Kab. Dompu	-	149.200	-	149.200
399	Kab. Lombok Barat	-	54.595	-	54.595
400	Kab. Lombok Tengah	-	56.746	-	56.746
401	Kab. Lombok Timur	-	61.968	-	61.968
402	Kab. Sumbawa	-	217.024	-	217.024
403	Kota Mataram	-	55.617	-	55.617
404	Kota Bima	-	57.394	-	57.394
405	Kab. Sumbawa Barat	-	216.741	-	216.741
406	Kab. Lombok Utara	-	52.918	-	52.918
407	Provinsi Nusa Tenggara Timur	-	589	4.240	4.829



PRESIDEN
REPUBLIK INDONESIA

LAMPIRAN V.07
RINCIAN DANA BAGI HASIL SUMBER DAYA ALAM KEHUTANAN
MENURUT PROVINSI/KABUPATEN/KOTA
TAHUN ANGGARAN 2022

(dalam ribuan rupiah)

NO	NAMA DAERAH	IIUPH	PSDH	DR	JUMLAH
1	2	3	4	5	6 = 3 + 4 + 5
408	Kab. Alor	-	56	-	56
409	Kab. Belu	-	56	-	56
410	Kab. Ende	-	56	-	56
411	Kab. Flores Timur	-	56	-	56
412	Kab. Kupang	-	56	-	56
413	Kab. Lembata	-	56	-	56
414	Kab. Manggarai	-	56	-	56
415	Kab. Ngada	-	56	-	56
416	Kab. Sikka	-	56	-	56
417	Kab. Sumba Barat	-	56	-	56
418	Kab. Sumba Timur	-	56	-	56



PRESIDEN
REPUBLIK INDONESIA

LAMPIRAN V.07
RINCIAN DANA BAGI HASIL SUMBER DAYA ALAM KEHUTANAN
MENURUT PROVINSI/KABUPATEN/KOTA
TAHUN ANGGARAN 2022

(dalam ribuan rupiah)

NO	NAMA DAERAH	IIUPH	PSDH	DR	JUMLAH
1	2	3	4	5	6 = 3 + 4 + 5
419	Kab. Timor Tengah Selatan	-	56	-	56
420	Kab. Timor Tengah Utara	-	56	-	56
421	Kota Kupang	-	56	-	56
422	Kab. Rote Ndao	-	56	-	56
423	Kab. Manggarai Barat	-	928	-	928
424	Kab. Nagekeo	-	56	-	56
425	Kab. Sumba Barat Daya	-	56	-	56
426	Kab. Sumba Tengah	-	56	-	56
427	Kab. Manggarai Timur	-	56	-	56
428	Kab. Sabu Raijua	-	56	-	56
429	Kab. Malaka	-	56	-	56



PRESIDEN
REPUBLIK INDONESIA

LAMPIRAN V.07
RINCIAN DANA BAGI HASIL SUMBER DAYA ALAM KEHUTANAN
MENURUT PROVINSI/KABUPATEN/KOTA
TAHUN ANGGARAN 2022

(dalam ribuan rupiah)

NO	NAMA DAERAH	IIUPH	PSDH	DR	JUMLAH
1	2	3	4	5	6 = 3 + 4 + 5
430	Provinsi Maluku	335.437	4.002.484	27.126.036	31.463.957
431	Kab. Kepulauan Tanimbar	-	2.161.325	-	2.161.325
432	Kab. Maluku Tengah	-	1.133.352	-	1.133.352
433	Kab. Maluku Tenggara	-	801.155	-	801.155
434	Kab. Buru	1.045.995	2.853.596	-	3.899.591
435	Kota Ambon	-	800.497	-	800.497
436	Kab. Seram Bagian Barat	-	893.568	-	893.568
437	Kab. Seram Bagian Timur	-	1.371.953	-	1.371.953
438	Kab. Kepulauan Aru	-	873.209	-	873.209
439	Kota Tual	-	800.497	-	800.497
440	Kab. Maluku Barat Daya	-	800.596	-	800.596



PRESIDEN
REPUBLIK INDONESIA

LAMPIRAN V.07
RINCIAN DANA BAGI HASIL SUMBER DAYA ALAM KEHUTANAN
MENURUT PROVINSI/KABUPATEN/KOTA
TAHUN ANGGARAN 2022

(dalam ribuan rupiah)

NO	NAMA DAERAH	IIUPH	PSDH	DR	JUMLAH
1	2	3	4	5	6 = 3 + 4 + 5
441	Kab. Buru Selatan	-	3.688.065	-	3.688.065
442	Provinsi Papua	-	10.699.973	46.871.568	57.571.541
443	Kab. Biak Numfor	-	764.608	-	764.608
444	Kab. Jayapura	-	1.963.562	-	1.963.562
445	Kab. Jayawijaya	-	764.284	-	764.284
446	Kab. Merauke	-	3.509.483	-	3.509.483
447	Kab. Mimika	-	3.233.228	-	3.233.228
448	Kab. Nabire	-	4.772.102	-	4.772.102
449	Kab. Paniai	-	764.284	-	764.284
450	Kab. Puncak Jaya	-	764.490	-	764.490
451	Kab. Kepulauan Yapen	-	764.284	-	764.284



PRESIDEN
REPUBLIK INDONESIA

LAMPIRAN V.07
RINCIAN DANA BAGI HASIL SUMBER DAYA ALAM KEHUTANAN
MENURUT PROVINSI/KABUPATEN/KOTA
TAHUN ANGGARAN 2022

(dalam ribuan rupiah)

NO	NAMA DAERAH	IIUPH	PSDH	DR	JUMLAH
1	2	3	4	5	6 = 3 + 4 + 5
452	Kota Jayapura	-	697.710	-	697.710
453	Kab. Sarmi	-	6.857.129	-	6.857.129
454	Kab. Keerom	-	1.846.948	-	1.846.948
455	Kab. Yahukimo	-	764.787	-	764.787
456	Kab. Pegunungan Bintang	-	770.157	-	770.157
457	Kab. Tolikara	-	764.284	-	764.284
458	Kab. Boven Digoel	-	2.928.496	-	2.928.496
459	Kab. Mappi	-	934.899	-	934.899
460	Kab. Asmat	-	1.117.243	-	1.117.243
461	Kab. Waropen	-	743.111	-	743.111
462	Kab. Supiori	-	764.747	-	764.747



PRESIDEN
REPUBLIK INDONESIA

LAMPIRAN V.07
RINCIAN DANA BAGI HASIL SUMBER DAYA ALAM KEHUTANAN
MENURUT PROVINSI/KABUPATEN/KOTA
TAHUN ANGGARAN 2022

(dalam ribuan rupiah)

NO	NAMA DAERAH	IIUPH	PSDH	DR	JUMLAH
1	2	3	4	5	6 = 3 + 4 + 5
463	Kab. Mamberamo Raya	-	748.480	-	748.480
464	Kab. Mamberamo Tengah	-	778.540	-	778.540
465	Kab. Yalimo	-	764.284	-	764.284
466	Kab. Lanny Jaya	-	764.284	-	764.284
467	Kab. Nduga	-	764.284	-	764.284
468	Kab. Dogiyai	-	764.299	-	764.299
469	Kab. Puncak	-	764.300	-	764.300
470	Kab. Intan Jaya	-	764.295	-	764.295
471	Kab. Deiyai	-	764.284	-	764.284
472	Provinsi Maluku Utara	-	1.718.699	12.610.262	14.328.961
473	Kab. Halmahera Tengah	-	918.031	-	918.031



PRESIDEN
REPUBLIK INDONESIA

LAMPIRAN V.07
RINCIAN DANA BAGI HASIL SUMBER DAYA ALAM KEHUTANAN
MENURUT PROVINSI/KABUPATEN/KOTA
TAHUN ANGGARAN 2022

(dalam ribuan rupiah)

NO	NAMA DAERAH	IIUPH	PSDH	DR	JUMLAH
1	2	3	4	5	6 = 3 + 4 + 5
474	Kota Ternate	-	378.935	-	378.935
475	Kab. Halmahera Barat	-	382.176	-	382.176
476	Kab. Halmahera Timur	-	815.457	-	815.457
477	Kab. Halmahera Selatan	-	2.265.417	-	2.265.417
478	Kab. Halmahera Utara	-	397.012	-	397.012
479	Kab. Kepulauan Sula	-	643.593	-	643.593
480	Kota Tidore Kepulauan	-	382.014	-	382.014
481	Kab. Pulau Morotai	-	379.647	-	379.647
482	Kab. Pulau Taliabu	-	503.793	-	503.793
483	Provinsi Banten	-	303.515	-	303.515
484	Kab. Lebak	-	122.164	-	122.164



PRESIDEN
REPUBLIK INDONESIA

LAMPIRAN V.07
RINCIAN DANA BAGI HASIL SUMBER DAYA ALAM KEHUTANAN
MENURUT PROVINSI/KABUPATEN/KOTA
TAHUN ANGGARAN 2022

(dalam ribuan rupiah)

NO	NAMA DAERAH	IIUPH	PSDH	DR	JUMLAH
1	2	3	4	5	6 = 3 + 4 + 5
485	Kab. Pandeglang	-	577.263	-	577.263
486	Kab. Serang	-	91.238	-	91.238
487	Kab. Tangerang	-	86.719	-	86.719
488	Kota Cilegon	-	86.719	-	86.719
489	Kota Tangerang	-	86.719	-	86.719
490	Kota Serang	-	86.719	-	86.719
491	Kota Tangerang Selatan	-	86.719	-	86.719
492	Provinsi Kepulauan Bangka Belitung	-	49.336	192.130	241.466
493	Kab. Bangka	-	36.512	-	36.512
494	Kab. Belitung	-	22.437	-	22.437
495	Kota Pangkal Pinang	-	38.851	-	38.851



PRESIDEN
REPUBLIK INDONESIA

LAMPIRAN V.07
RINCIAN DANA BAGI HASIL SUMBER DAYA ALAM KEHUTANAN
MENURUT PROVINSI/KABUPATEN/KOTA
TAHUN ANGGARAN 2022

(dalam ribuan rupiah)

NO	NAMA DAERAH	IIUPH	PSDH	DR	JUMLAH
1	2	3	4	5	6 = 3 + 4 + 5
496	Kab. Bangka Selatan	-	17.710	-	17.710
497	Kab. Bangka Tengah	-	21.899	-	21.899
498	Kab. Bangka Barat	-	17.749	-	17.749
499	Kab. Belitung Timur	-	38.764	-	38.764
500	Provinsi Gorontalo	-	124.899	957.347	1.082.246
501	Kab. Boalemo	-	52.154	-	52.154
502	Kab. Gorontalo	-	52.782	-	52.782
503	Kota Gorontalo	-	49.960	-	49.960
504	Kab. Pohuwato	-	62.727	-	62.727
505	Kab. Bone Bolango	-	50.531	-	50.531
506	Kab. Gorontalo Utara	-	231.442	-	231.442



PRESIDEN
REPUBLIK INDONESIA

LAMPIRAN V.07
RINCIAN DANA BAGI HASIL SUMBER DAYA ALAM KEHUTANAN
MENURUT PROVINSI/KABUPATEN/KOTA
TAHUN ANGGARAN 2022

(dalam ribuan rupiah)

NO	NAMA DAERAH	IIUPH	PSDH	DR	JUMLAH
1	2	3	4	5	6 = 3 + 4 + 5
507	Provinsi Kepulauan Riau	2.585	163.818	189.176	355.579
508	Kab. Natuna	-	54.606	-	54.606
509	Kab. Kepulauan Anambas	-	54.606	-	54.606
510	Kab. Karimun	8.267	196.607	-	204.874
511	Kota Batam	-	57.373	-	57.373
512	Kota Tanjung Pinang	-	57.598	-	57.598
513	Kab. Lingga	2.479	185.419	-	187.898
514	Kab. Bintan	-	54.606	-	54.606
515	Provinsi Papua Barat	301.355	16.918.164	58.055.029	75.274.548
516	Kab. Fak Fak	26.168	7.870.025	-	7.896.193
517	Kab. Manokwari	522	2.832.539	-	2.833.061



PRESIDEN
REPUBLIK INDONESIA

LAMPIRAN V.07
RINCIAN DANA BAGI HASIL SUMBER DAYA ALAM KEHUTANAN
MENURUT PROVINSI/KABUPATEN/KOTA
TAHUN ANGGARAN 2022

(dalam ribuan rupiah)

NO	NAMA DAERAH	IIUPH	PSDH	DR	JUMLAH
1	2	3	4	5	6 = 3 + 4 + 5
518	Kab. Sorong	3.020	3.533.011	-	3.536.031
519	Kota Sorong	-	2.820.930	-	2.820.930
520	Kab. Raja Ampat	-	2.819.694	-	2.819.694
521	Kab. Sorong Selatan	2.314	2.864.468	-	2.866.782
522	Kab. Teluk Bintuni	531.551	13.690.460	-	14.222.011
523	Kab. Teluk Wondama	305.874	7.429.259	-	7.735.133
524	Kab. Kaimana	335.960	12.576.205	-	12.912.165
525	Kab. Maybrat	-	2.819.694	-	2.819.694
526	Kab. Tambrauw	153	2.821.213	-	2.821.366
527	Kab. Manokwari Selatan	-	3.323.705	-	3.323.705
528	Kab. Pegunungan Arfak	-	2.819.694	-	2.819.694



PRESIDEN
REPUBLIK INDONESIA

LAMPIRAN V.07
RINCIAN DANA BAGI HASIL SUMBER DAYA ALAM KEHUTANAN
MENURUT PROVINSI/KABUPATEN/KOTA
TAHUN ANGGARAN 2022

(dalam ribuan rupiah)

NO	NAMA DAERAH	IIUPH	PSDH	DR	JUMLAH
1	2	3	4	5	6 = 3 + 4 + 5
529	Provinsi Sulawesi Barat	-	20.561	45.179	65.740
530	Kab. Majene	-	8.225	-	8.225
531	Kab. Mamuju	-	20.151	-	20.151
532	Kab. Polewali Mandar	-	8.225	-	8.225
533	Kab. Mamasa	-	24.701	-	24.701
534	Kab. Pasangkayu	-	9.151	-	9.151
535	Kab. Mamuju Tengah	-	11.793	-	11.793
536	Provinsi Kalimantan Utara	-	10.911.062	74.012.137	84.923.199
537	Kab. Bulungan	-	14.120.444	-	14.120.444
538	Kab. Malinau	-	8.838.539	-	8.838.539
539	Kab. Nunukan	-	9.201.637	-	9.201.637



PRESIDEN
REPUBLIK INDONESIA

LAMPIRAN V.07
RINCIAN DANA BAGI HASIL SUMBER DAYA ALAM KEHUTANAN
MENURUT PROVINSI/KABUPATEN/KOTA
TAHUN ANGGARAN 2022

(dalam ribuan rupiah)

NO	NAMA DAERAH	IIUPH	PSDH	DR	JUMLAH
1	2	3	4	5	6 = 3 + 4 + 5
540	Kota Tarakan	-	5.455.531	-	5.455.531
541	Kab. Tana Tidung	-	7.582.945	-	7.582.945
542	Selisih Lebih	14.202.719	286.782.087	73.096.597	374.081.403
JUMLAH NASIONAL		63.466.091	1.244.593.585	729.070.704	2.037.130.380



PRESIDEN
REPUBLIK INDONESIA

LAMPIRAN V.08
RINCIAN DANA BAGI HASIL SUMBER DAYA ALAM PERIKANAN
MENURUT PROVINSI/KABUPATEN/KOTA
TAHUN ANGGARAN 2022

(dalam ribuan rupiah)

NO	NAMA DAERAH	PERIKANAN
1	2	3
1	Provinsi Aceh	-
2	Kab. Aceh Barat	1.918.826
3	Kab. Aceh Besar	1.918.826
4	Kab. Aceh Selatan	1.918.826
5	Kab. Aceh Singkil	1.918.826
6	Kab. Aceh Tengah	1.918.826
7	Kab. Aceh Tenggara	1.918.826
8	Kab. Aceh Timur	1.918.826
9	Kab. Aceh Utara	1.918.826
10	Kab. Bireuen	1.918.826
11	Kab. Pidie	1.918.826
12	Kab. Simeulue	1.918.826
13	Kota Banda Aceh	1.918.826
14	Kota Sabang	1.918.826
15	Kota Langsa	1.918.826
16	Kota Lhokseumawe	1.918.826
17	Kab. Gayo Lues	1.918.826
18	Kab. Aceh Barat Daya	1.918.826
19	Kab. Aceh Jaya	1.918.826
20	Kab. Nagan Raya	1.918.826
21	Kab. Aceh Tamiang	1.918.826
22	Kab. Bener Meriah	1.918.826
23	Kab. Pidie Jaya	1.918.826
24	Kota Subulussalam	1.918.826
25	Provinsi Sumatera Utara	-
26	Kab. Asahan	1.918.826
27	Kab. Dairi	1.918.826
28	Kab. Deli Serdang	1.918.826
29	Kab. Karo	1.918.826
30	Kab. Labuhanbatu	1.918.826
31	Kab. Langkat	1.918.826



PRESIDEN
REPUBLIK INDONESIA

LAMPIRAN V.08
RINCIAN DANA BAGI HASIL SUMBER DAYA ALAM PERIKANAN
MENURUT PROVINSI/KABUPATEN/KOTA
TAHUN ANGGARAN 2022

(dalam ribuan rupiah)

NO	NAMA DAERAH	PERIKANAN
1	2	3
32	Kab. Mandailing Natal	1.918.826
33	Kab. Nias	1.918.826
34	Kab. Simalungun	1.918.826
35	Kab. Tapanuli Selatan	1.918.826
36	Kab. Tapanuli Tengah	1.918.826
37	Kab. Tapanuli Utara	1.918.826
38	Kab. Toba	1.918.826
39	Kota Binjai	1.918.826
40	Kota Medan	1.918.826
41	Kota Pematang Siantar	1.918.826
42	Kota Sibolga	1.918.826
43	Kota Tanjung Balai	1.918.826
44	Kota Tebing Tinggi	1.918.826
45	Kota Padangsidimpuan	1.918.826
46	Kab. Pakpak Bharat	1.918.826
47	Kab. Nias Selatan	1.918.826
48	Kab. Humbang Hasundutan	1.918.826
49	Kab. Serdang Bedagai	1.918.826
50	Kab. Samosir	1.918.826
51	Kab. Batu Bara	1.918.826
52	Kab. Padang Lawas	1.918.826
53	Kab. Padang Lawas Utara	1.918.826
54	Kab. Labuhanbatu Selatan	1.918.826
55	Kab. Labuhanbatu Utara	1.918.826
56	Kab. Nias Utara	1.918.826
57	Kab. Nias Barat	1.918.826
58	Kota Gunungsitoli	1.918.826
59	Provinsi Sumatera Barat	-
60	Kab. Lima Puluh Kota	1.918.826
61	Kab. Agam	1.918.826
62	Kab. Kepulauan Mentawai	1.918.826



PRESIDEN
REPUBLIK INDONESIA

LAMPIRAN V.08
RINCIAN DANA BAGI HASIL SUMBER DAYA ALAM PERIKANAN
MENURUT PROVINSI/KABUPATEN/KOTA
TAHUN ANGGARAN 2022

(dalam ribuan rupiah)

NO	NAMA DAERAH	PERIKANAN
1	2	3
63	Kab. Padang Pariaman	1.918.826
64	Kab. Pasaman	1.918.826
65	Kab. Pesisir Selatan	1.918.826
66	Kab. Sijunjung	1.918.826
67	Kab. Solok	1.918.826
68	Kab. Tanah Datar	1.918.826
69	Kota Bukit Tinggi	1.918.826
70	Kota Padang Panjang	1.918.826
71	Kota Padang	1.918.826
72	Kota Payakumbuh	1.918.826
73	Kota Sawahlunto	1.918.826
74	Kota Solok	1.918.826
75	Kota Pariaman	1.918.826
76	Kab. Pasaman Barat	1.918.826
77	Kab. Dharmasraya	1.918.826
78	Kab. Solok Selatan	1.918.826
79	Provinsi Riau	-
80	Kab. Bengkalis	1.918.826
81	Kab. Indragiri Hilir	1.918.826
82	Kab. Indragiri Hulu	1.918.826
83	Kab. Kampar	1.918.826
84	Kab. Kuantan Singingi	1.918.826
85	Kab. Pelalawan	1.918.826
86	Kab. Rokan Hilir	1.918.826
87	Kab. Rokan Hulu	1.918.826
88	Kab. Siak	1.918.826
89	Kota Dumai	1.918.826
90	Kota Pekanbaru	1.918.826
91	Kab. Kepulauan Meranti	1.918.826
92	Provinsi Jambi	-
93	Kab. Batanghari	1.918.826



PRESIDEN
REPUBLIK INDONESIA

LAMPIRAN V.08
RINCIAN DANA BAGI HASIL SUMBER DAYA ALAM PERIKANAN
MENURUT PROVINSI/KABUPATEN/KOTA
TAHUN ANGGARAN 2022

(dalam ribuan rupiah)

NO	NAMA DAERAH	PERIKANAN
1	2	3
94	Kab. Bungo	1.918.826
95	Kab. Kerinci	1.918.826
96	Kab. Merangin	1.918.826
97	Kab. Muaro Jambi	1.918.826
98	Kab. Sarolangun	1.918.826
99	Kab. Tanjung Jabung Barat	1.918.826
100	Kab. Tanjung Jabung Timur	1.918.826
101	Kab. Tebo	1.918.826
102	Kota Jambi	1.918.826
103	Kota Sungai Penuh	1.918.826
104	Provinsi Sumatera Selatan	-
105	Kab. Lahat	1.918.826
106	Kab. Musi Banyuasin	1.918.826
107	Kab. Musi Rawas	1.918.826
108	Kab. Muara Enim	1.918.826
109	Kab. Ogan Komering Ilir	1.918.826
110	Kab. Ogan Komering Ulu	1.918.826
111	Kota Palembang	1.918.826
112	Kota Prabumulih	1.918.826
113	Kota Pagar Alam	1.918.826
114	Kota Lubuk Linggau	1.918.826
115	Kab. Banyuasin	1.918.826
116	Kab. Ogan Ilir	1.918.826
117	Kab. Ogan Komering Ulu Timur	1.918.826
118	Kab. Ogan Komering Ulu Selatan	1.918.826
119	Kab. Empat Lawang	1.918.826
120	Kab. Penukal Abab Lematang Ilir	1.918.826
121	Kab. Musi Rawas Utara	1.918.826
122	Provinsi Bengkulu	-
123	Kab. Bengkulu Selatan	1.918.826
124	Kab. Bengkulu Utara	1.918.826



PRESIDEN
REPUBLIK INDONESIA

LAMPIRAN V.08
RINCIAN DANA BAGI HASIL SUMBER DAYA ALAM PERIKANAN
MENURUT PROVINSI/KABUPATEN/KOTA
TAHUN ANGGARAN 2022

(dalam ribuan rupiah)

NO	NAMA DAERAH	PERIKANAN
1	2	3
125	Kab. Rejang Lebong	1.918.826
126	Kota Bengkulu	1.918.826
127	Kab. Kaur	1.918.826
128	Kab. Seluma	1.918.826
129	Kab. Mukomuko	1.918.826
130	Kab. Lebong	1.918.826
131	Kab. Kepahiang	1.918.826
132	Kab. Bengkulu Tengah	1.918.826
133	Provinsi Lampung	-
134	Kab. Lampung Barat	1.918.826
135	Kab. Lampung Selatan	1.918.826
136	Kab. Lampung Tengah	1.918.826
137	Kab. Lampung Utara	1.918.826
138	Kab. Lampung Timur	1.918.826
139	Kab. Tanggamus	1.918.826
140	Kab. Tulang Bawang	1.918.826
141	Kab. Way Kanan	1.918.826
142	Kota Bandar Lampung	1.918.826
143	Kota Metro	1.918.826
144	Kab. Pesawaran	1.918.826
145	Kab. Pringsewu	1.918.826
146	Kab. Mesuji	1.918.826
147	Kab. Tulang Bawang Barat	1.918.826
148	Kab. Pesisir Barat	1.918.826
149	Provinsi DKI Jakarta	1.918.808
150	Provinsi Jawa Barat	-
151	Kab. Bandung	1.918.826
152	Kab. Bekasi	1.918.826
153	Kab. Bogor	1.918.826
154	Kab. Ciamis	1.918.826
155	Kab. Cianjur	1.918.826



PRESIDEN
REPUBLIK INDONESIA

LAMPIRAN V.08
RINCIAN DANA BAGI HASIL SUMBER DAYA ALAM PERIKANAN
MENURUT PROVINSI/KABUPATEN/KOTA
TAHUN ANGGARAN 2022

(dalam ribuan rupiah)

NO	NAMA DAERAH	PERIKANAN
1	2	3
156	Kab. Cirebon	1.918.826
157	Kab. Garut	1.918.826
158	Kab. Indramayu	1.918.826
159	Kab. Karawang	1.918.826
160	Kab. Kuningan	1.918.826
161	Kab. Majalengka	1.918.826
162	Kab. Purwakarta	1.918.826
163	Kab. Subang	1.918.826
164	Kab. Sukabumi	1.918.826
165	Kab. Sumedang	1.918.826
166	Kab. Tasikmalaya	1.918.826
167	Kota Bandung	1.918.826
168	Kota Bekasi	1.918.826
169	Kota Bogor	1.918.826
170	Kota Cirebon	1.918.826
171	Kota Depok	1.918.826
172	Kota Sukabumi	1.918.826
173	Kota Tasikmalaya	1.918.826
174	Kota Cimahi	1.918.826
175	Kota Banjar	1.918.826
176	Kab. Bandung Barat	1.918.826
177	Kab. Pangandaran	1.918.826
178	Provinsi Jawa Tengah	-
179	Kab. Banjarnegara	1.918.826
180	Kab. Banyumas	1.918.826
181	Kab. Batang	1.918.826
182	Kab. Blora	1.918.826
183	Kab. Boyolali	1.918.826
184	Kab. Brebes	1.918.826
185	Kab. Cilacap	1.918.826
186	Kab. Demak	1.918.826



PRESIDEN
REPUBLIK INDONESIA

LAMPIRAN V.08
RINCIAN DANA BAGI HASIL SUMBER DAYA ALAM PERIKANAN
MENURUT PROVINSI/KABUPATEN/KOTA
TAHUN ANGGARAN 2022

(dalam ribuan rupiah)

NO	NAMA DAERAH	PERIKANAN
1	2	3
187	Kab. Grobogan	1.918.826
188	Kab. Jepara	1.918.826
189	Kab. Karanganyar	1.918.826
190	Kab. Kebumen	1.918.826
191	Kab. Kendal	1.918.826
192	Kab. Klaten	1.918.826
193	Kab. Kudus	1.918.826
194	Kab. Magelang	1.918.826
195	Kab. Pati	1.918.826
196	Kab. Pekalongan	1.918.826
197	Kab. Pemalang	1.918.826
198	Kab. Purbalingga	1.918.826
199	Kab. Purworejo	1.918.826
200	Kab. Rembang	1.918.826
201	Kab. Semarang	1.918.826
202	Kab. Sragen	1.918.826
203	Kab. Sukoharjo	1.918.826
204	Kab. Tegal	1.918.826
205	Kab. Temanggung	1.918.826
206	Kab. Wonorejo	1.918.826
207	Kab. Wonosobo	1.918.826
208	Kota Magelang	1.918.826
209	Kota Pekalongan	1.918.826
210	Kota Salatiga	1.918.826
211	Kota Semarang	1.918.826
212	Kota Surakarta	1.918.826
213	Kota Tegal	1.918.826
214	Provinsi DI Yogyakarta	-
215	Kab. Bantul	1.918.826
216	Kab. Gunungkidul	1.918.826
217	Kab. Kulon Progo	1.918.826



PRESIDEN
REPUBLIK INDONESIA

LAMPIRAN V.08
RINCIAN DANA BAGI HASIL SUMBER DAYA ALAM PERIKANAN
MENURUT PROVINSI/KABUPATEN/KOTA
TAHUN ANGGARAN 2022

(dalam ribuan rupiah)

NO	NAMA DAERAH	PERIKANAN
1	2	3
218	Kab. Sleman	1.918.826
219	Kota Yogyakarta	1.918.826
220	Provinsi Jawa Timur	-
221	Kab. Bangkalan	1.918.826
222	Kab. Banyuwangi	1.918.826
223	Kab. Blitar	1.918.826
224	Kab. Bojonegoro	1.918.826
225	Kab. Bondowoso	1.918.826
226	Kab. Gresik	1.918.826
227	Kab. Jember	1.918.826
228	Kab. Jombang	1.918.826
229	Kab. Kediri	1.918.826
230	Kab. Lamongan	1.918.826
231	Kab. Lumajang	1.918.826
232	Kab. Madiun	1.918.826
233	Kab. Magetan	1.918.826
234	Kab. Malang	1.918.826
235	Kab. Mojokerto	1.918.826
236	Kab. Nganjuk	1.918.826
237	Kab. Ngawi	1.918.826
238	Kab. Pacitan	1.918.826
239	Kab. Pamekasan	1.918.826
240	Kab. Pasuruan	1.918.826
241	Kab. Ponorogo	1.918.826
242	Kab. Probolinggo	1.918.826
243	Kab. Sampang	1.918.826
244	Kab. Sidoarjo	1.918.826
245	Kab. Situbondo	1.918.826
246	Kab. Sumenep	1.918.826
247	Kab. Trenggalek	1.918.826
248	Kab. Tuban	1.918.826



PRESIDEN
REPUBLIK INDONESIA

LAMPIRAN V.08
RINCIAN DANA BAGI HASIL SUMBER DAYA ALAM PERIKANAN
MENURUT PROVINSI/KABUPATEN/KOTA
TAHUN ANGGARAN 2022

(dalam ribuan rupiah)

NO	NAMA DAERAH	PERIKANAN
1	2	3
249	Kab. Tulungagung	1.918.826
250	Kota Blitar	1.918.826
251	Kota Kediri	1.918.826
252	Kota Madiun	1.918.826
253	Kota Malang	1.918.826
254	Kota Mojokerto	1.918.826
255	Kota Pasuruan	1.918.826
256	Kota Probolinggo	1.918.826
257	Kota Surabaya	1.918.826
258	Kota Batu	1.918.826
259	Provinsi Kalimantan Barat	-
260	Kab. Bengkayang	1.918.826
261	Kab. Landak	1.918.826
262	Kab. Kapuas Hulu	1.918.826
263	Kab. Ketapang	1.918.826
264	Kab. Mempawah	1.918.826
265	Kab. Sambas	1.918.826
266	Kab. Sanggau	1.918.826
267	Kab. Sintang	1.918.826
268	Kota Pontianak	1.918.826
269	Kota Singkawang	1.918.826
270	Kab. Sekadau	1.918.826
271	Kab. Melawi	1.918.826
272	Kab. Kayong Utara	1.918.826
273	Kab. Kubu Raya	1.918.826
274	Provinsi Kalimantan Tengah	-
275	Kab. Barito Selatan	1.918.826
276	Kab. Barito Utara	1.918.826
277	Kab. Kapuas	1.918.826
278	Kab. Kotawaringin Barat	1.918.826
279	Kab. Kotawaringin Timur	1.918.826



PRESIDEN
REPUBLIK INDONESIA

LAMPIRAN V.08
RINCIAN DANA BAGI HASIL SUMBER DAYA ALAM PERIKANAN
MENURUT PROVINSI/KABUPATEN/KOTA
TAHUN ANGGARAN 2022

(dalam ribuan rupiah)

NO	NAMA DAERAH	PERIKANAN
1	2	3
280	Kota Palangkaraya	1.918.826
281	Kab. Katingan	1.918.826
282	Kab. Seruyan	1.918.826
283	Kab. Sukamara	1.918.826
284	Kab. Lamandau	1.918.826
285	Kab. Gunung Mas	1.918.826
286	Kab. Pulang Pisau	1.918.826
287	Kab. Murung Raya	1.918.826
288	Kab. Barito Timur	1.918.826
289	Provinsi Kalimantan Selatan	-
290	Kab Banjar	1.918.826
291	Kab. Barito Kuala	1.918.826
292	Kab. Hulu Sungai Selatan	1.918.826
293	Kab. Hulu Sungai Tengah	1.918.826
294	Kab. Hulu Sungai Utara	1.918.826
295	Kab. Kotabaru	1.918.826
296	Kab. Tabalong	1.918.826
297	Kab. Tanah Laut	1.918.826
298	Kab. Tapin	1.918.826
299	Kota Banjarbaru	1.918.826
300	Kota Banjarmasin	1.918.826
301	Kab. Balangan	1.918.826
302	Kab. Tanah Bumbu	1.918.826
303	Provinsi Kalimantan Timur	-
304	Kab. Berau	1.918.826
305	Kab. Kutai Kartanegara	1.918.826
306	Kab. Kutai Barat	1.918.826
307	Kab. Kutai Timur	1.918.826
308	Kab. Paser	1.918.826
309	Kota Balikpapan	1.918.826
310	Kota Bontang	1.918.826



PRESIDEN
REPUBLIK INDONESIA

LAMPIRAN V.08
RINCIAN DANA BAGI HASIL SUMBER DAYA ALAM PERIKANAN
MENURUT PROVINSI/KABUPATEN/KOTA
TAHUN ANGGARAN 2022

(dalam ribuan rupiah)

NO	NAMA DAERAH	PERIKANAN
1	2	3
311	Kota Samarinda	1.918.826
312	Kab. Penajam Paser Utara	1.918.826
313	Kab. Mahakam Ulu	1.918.826
314	Provinsi Sulawesi Utara	-
315	Kab. Bolaang Mongondow	1.918.826
316	Kab. Minahasa	1.918.826
317	Kab. Kepulauan Sangihe	1.918.826
318	Kota Bitung	1.918.826
319	Kota Manado	1.918.826
320	Kab. Kepulauan Talaud	1.918.826
321	Kab. Minahasa Selatan	1.918.826
322	Kota Tomohon	1.918.826
323	Kab. Minahasa Utara	1.918.826
324	Kab. Kep. Siau Tagulandang Biaro	1.918.826
325	Kota Kotamobagu	1.918.826
326	Kab. Bolaang Mongondow Utara	1.918.826
327	Kab. Minahasa Tenggara	1.918.826
328	Kab. Bolaang Mongondow Timur	1.918.826
329	Kab. Bolaang Mongondow Selatan	1.918.826
330	Provinsi Sulawesi Tengah	-
331	Kab. Banggai	1.918.826
332	Kab. Banggai Kepulauan	1.918.826
333	Kab. Buol	1.918.826
334	Kab. Toli Toli	1.918.826
335	Kab. Donggala	1.918.826
336	Kab. Morowali	1.918.826
337	Kab. Poso	1.918.826
338	Kota Palu	1.918.826
339	Kab. Parigi Moutong	1.918.826
340	Kab. Tojo Una Una	1.918.826
341	Kab. Sigi	1.918.826



PRESIDEN
REPUBLIK INDONESIA

LAMPIRAN V.08
RINCIAN DANA BAGI HASIL SUMBER DAYA ALAM PERIKANAN
MENURUT PROVINSI/KABUPATEN/KOTA
TAHUN ANGGARAN 2022

(dalam ribuan rupiah)

NO	NAMA DAERAH	PERIKANAN
1	2	3
342	Kab. Banggai Laut	1.918.826
343	Kab. Morowali Utara	1.918.826
344	Provinsi Sulawesi Selatan	-
345	Kab. Bantaeng	1.918.826
346	Kab. Barru	1.918.826
347	Kab. Bone	1.918.826
348	Kab. Bulukumba	1.918.826
349	Kab. Enrekang	1.918.826
350	Kab. Gowa	1.918.826
351	Kab. Jeneponto	1.918.826
352	Kab. Luwu	1.918.826
353	Kab. Luwu Utara	1.918.826
354	Kab. Maros	1.918.826
355	Kab. Pangkajene dan Kepulauan	1.918.826
356	Kota Palopo	1.918.826
357	Kab. Luwu Timur	1.918.826
358	Kab. Pinrang	1.918.826
359	Kab. Sinjai	1.918.826
360	Kab. Kepulauan Selayar	1.918.826
361	Kab. Sidenreng Rappang	1.918.826
362	Kab. Soppeng	1.918.826
363	Kab. Takalar	1.918.826
364	Kab. Tana Toraja	1.918.826
365	Kab. Wajo	1.918.826
366	Kota Pare Pare	1.918.826
367	Kota Makassar	1.918.826
368	Kab. Toraja Utara	1.918.826
369	Provinsi Sulawesi Tenggara	-
370	Kab. Buton	1.918.826
371	Kab. Konawe	1.918.826
372	Kab. Kolaka	1.918.826



PRESIDEN
REPUBLIK INDONESIA

LAMPIRAN V.08
RINCIAN DANA BAGI HASIL SUMBER DAYA ALAM PERIKANAN
MENURUT PROVINSI/KABUPATEN/KOTA
TAHUN ANGGARAN 2022

(dalam ribuan rupiah)

NO	NAMA DAERAH	PERIKANAN
1	2	3
373	Kab. Muna	1.918.826
374	Kota Kendari	1.918.826
375	Kota Bau Bau	1.918.826
376	Kab. Konawe Selatan	1.918.826
377	Kab. Bombana	1.918.826
378	Kab. Wakatobi	1.918.826
379	Kab. Kolaka Utara	1.918.826
380	Kab. Konawe Utara	1.918.826
381	Kab. Buton Utara	1.918.826
382	Kab. Konawe Kepulauan	1.918.826
383	Kab. Kolaka Timur	1.918.826
384	Kab. Muna Barat	1.918.826
385	Kab. Buton Tengah	1.918.826
386	Kab. Buton Selatan	1.918.826
387	Provinsi Bali	-
388	Kab. Badung	1.918.826
389	Kab. Bangli	1.918.826
390	Kab. Buleleng	1.918.826
391	Kab. Gianyar	1.918.826
392	Kab. Jembrana	1.918.826
393	Kab. Karangasem	1.918.826
394	Kab. Klungkung	1.918.826
395	Kab. Tabanan	1.918.826
396	Kota Denpasar	1.918.826
397	Provinsi Nusa Tenggara Barat	-
398	Kab. Bima	1.918.826
399	Kab. Dompu	1.918.826
400	Kab. Lombok Barat	1.918.826
401	Kab. Lombok Tengah	1.918.826
402	Kab. Lombok Timur	1.918.826
403	Kab. Sumbawa	1.918.826



PRESIDEN
REPUBLIK INDONESIA

LAMPIRAN V.08
RINCIAN DANA BAGI HASIL SUMBER DAYA ALAM PERIKANAN
MENURUT PROVINSI/KABUPATEN/KOTA
TAHUN ANGGARAN 2022

(dalam ribuan rupiah)

NO	NAMA DAERAH	PERIKANAN
1	2	3
404	Kota Mataram	1.918.826
405	Kota Bima	1.918.826
406	Kab. Sumbawa Barat	1.918.826
407	Kab. Lombok Utara	1.918.826
408	Provinsi Nusa Tenggara Timur	-
409	Kab. Alor	1.918.826
410	Kab. Belu	1.918.826
411	Kab. Ende	1.918.826
412	Kab. Flores Timur	1.918.826
413	Kab. Kupang	1.918.826
414	Kab. Lembata	1.918.826
415	Kab. Manggarai	1.918.826
416	Kab. Ngada	1.918.826
417	Kab. Sikka	1.918.826
418	Kab. Sumba Barat	1.918.826
419	Kab. Sumba Timur	1.918.826
420	Kab. Timor Tengah Selatan	1.918.826
421	Kab. Timor Tengah Utara	1.918.826
422	Kota Kupang	1.918.826
423	Kab. Fote Ndao	1.918.826
424	Kab. Manggarai Barat	1.918.826
425	Kab. Nagekeo	1.918.826
426	Kab. Sumba Barat Daya	1.918.826
427	Kab. Sumba Tengah	1.918.826
428	Kab. Manggarai Timur	1.918.826
429	Kab. Sabu Raijua	1.918.826
430	Kab. Malaka	1.918.826
431	Provinsi Maluku	-
432	Kab. Kepulauan Tanimbar	1.918.826
433	Kab. Maluku Tengah	1.918.826
434	Kab. Maluku Tenggara	1.918.826



PRESIDEN
REPUBLIK INDONESIA

LAMPIRAN V.08
RINCIAN DANA BAGI HASIL SUMBER DAYA ALAM PERIKANAN
MENURUT PROVINSI/KABUPATEN/KOTA
TAHUN ANGGARAN 2022

(dalam ribuan rupiah)

NO	NAMA DAERAH	PERIKANAN
1	2	3
435	Kab. Buru	1.918.826
436	Kota Ambon	1.918.826
437	Kab. Seram Bagian Barat	1.918.826
438	Kab. Seram Bagian Timur	1.918.826
439	Kab. Kepulauan Aru	1.918.826
440	Kota Tual	1.918.826
441	Kab. Maluku Barat Daya	1.918.826
442	Kab. Buru Selatan	1.918.826
443	Provinsi Papua	-
444	Kab. Biak Numfor	1.918.826
445	Kab. Jayapura	1.918.826
446	Kab. Jayawijaya	1.918.826
447	Kab. Merauke	1.918.826
448	Kab. Mimika	1.918.826
449	Kab. Nabire	1.918.826
450	Kab. Paniai	1.918.826
451	Kab. Puncak Jaya	1.918.826
452	Kab. Kepulauan Yapen	1.918.826
453	Kota Jayapura	1.918.826
454	Kab. Sarmi	1.918.826
455	Kab. Keerom	1.918.826
456	Kab. Yahukimo	1.918.826
457	Kab. Pegunungan Bintang	1.918.826
458	Kab. Tolikara	1.918.826
459	Kab. Boven Digoel	1.918.826
460	Kab. Mappi	1.918.826
461	Kab. Asmat	1.918.826
462	Kab. Waropen	1.918.826
463	Kab. Supiori	1.918.826
464	Kab. Mamberamo Raya	1.918.826
465	Kab. Mamberamo Tengah	1.918.826



PRESIDEN
REPUBLIK INDONESIA

LAMPIRAN V.08
RINCIAN DANA BAGI HASIL SUMBER DAYA ALAM PERIKANAN
MENURUT PROVINSI/KABUPATEN/KOTA
TAHUN ANGGARAN 2022

(dalam ribuan rupiah)

NO	NAMA DAERAH	PERIKANAN
1	2	3
466	Kab. Yalimo	1.918.826
467	Kab. Lanny Jaya	1.918.826
468	Kab. Nduga	1.918.826
469	Kab. Dogiyai	1.918.826
470	Kab. Puncak	1.918.826
471	Kab. Intan Jaya	1.918.826
472	Kab. Deiyai	1.918.826
473	Provinsi Maluku Utara	-
474	Kab. Halmahera Tengah	1.918.826
475	Kota Ternate	1.918.826
476	Kab. Halmahera Barat	1.918.826
477	Kab. Halmahera Timur	1.918.826
478	Kab. Halmahera Selatan	1.918.826
479	Kab. Halmahera Utara	1.918.826
480	Kab. Kepulauan Sula	1.918.826
481	Kota Tidore Kepulauan	1.918.826
482	Kab. Pulau Morotai	1.918.826
483	Kab. Pulau Taliabu	1.918.826
484	Provinsi Banten	-
485	Kab. Lebak	1.918.826
486	Kab. Pandeglang	1.918.826
487	Kab. Serang	1.918.826
488	Kab. Tangerang	1.918.826
489	Kota Cilegon	1.918.826
490	Kota Tangerang	1.918.826
491	Kota Serang	1.918.826
492	Kota Tangerang Selatan	1.918.826
493	Provinsi Kepulauan Bangka Belitung	-
494	Kab. Bangka	1.918.826
495	Kab. Belitung	1.918.826
496	Kota Pangkal Pinang	1.918.826



PRESIDEN
REPUBLIK INDONESIA

LAMPIRAN V.08
RINCIAN DANA BAGI HASIL SUMBER DAYA ALAM PERIKANAN
MENURUT PROVINSI/KABUPATEN/KOTA
TAHUN ANGGARAN 2022

(dalam ribuan rupiah)

NO	NAMA DAERAH	PERIKANAN
1	2	3
497	Kab. Bangka Selatan	1.918.826
498	Kab. Bangka Tengah	1.918.826
499	Kab. Bangka Barat	1.918.826
500	Kab. Belitung Timur	1.918.826
501	Provinsi Gorontalo	-
502	Kab. Boalemo	1.918.826
503	Kab. Gorontalo	1.918.826
504	Kota Gorontalo	1.918.826
505	Kab. Pohuwato	1.918.826
506	Kab. Bone Bolango	1.918.826
507	Kab. Gorontalo Utara	1.918.826
508	Provinsi Kepulauan Riau	-
509	Kab. Natuna	1.918.826
510	Kab. Kepulauan Anambas	1.918.826
511	Kab. Karimun	1.918.826
512	Kota Batam	1.918.826
513	Kota Tanjung Pinang	1.918.826
514	Kab. Lingga	1.918.826
515	Kab. Bintan	1.918.826
516	Provinsi Papua Barat	-
517	Kab. Fak Fak	1.918.826
518	Kab. Manokwari	1.918.826
519	Kab. Sorong	1.918.826
520	Kota Sorong	1.918.826
521	Kab. Raja Ampat	1.918.826
522	Kab. Sorong Selatan	1.918.826
523	Kab. Teluk Bintuni	1.918.826
524	Kab. Teluk Wondama	1.918.826
525	Kab. Kaimana	1.918.826
526	Kab. Maybrat	1.918.826
527	Kab. Tambrauw	1.918.826



PRESIDEN
REPUBLIK INDONESIA

LAMPIRAN V.08
RINCIAN DANA BAGI HASIL SUMBER DAYA ALAM PERIKANAN
MENURUT PROVINSI/KABUPATEN/KOTA
TAHUN ANGGARAN 2022

(dalam ribuan rupiah)

NO	NAMA DAERAH	PERIKANAN
1	2	3
528	Kab. Manokwari Selatan	1.918.826
529	Kab. Pegunungan Arfak	1.918.826
530	Provinsi Sulawesi Barat	-
531	Kab. Majene	1.918.826
532	Kab. Mamuju	1.918.826
533	Kab. Polewali Mandar	1.918.826
534	Kab. Mamasa	1.918.826
535	Kab. Pasangkayu	1.918.826
536	Kab. Mamuju Tengah	1.918.826
537	Provinsi Kalimantan Utara	-
538	Kab. Bulungan	1.918.826
539	Kab. Malinau	1.918.826
540	Kab. Nunukan	1.918.826
541	Kota Tarakan	1.918.826
542	Kab. Tana Tidung	1.918.826
543	Selisih Lebih	325.560.467
JUMLAH NASIONAL		1.302.242.883



PRESIDEN
REPUBLIK INDONESIA

LAMPIRAN V.09
RINCIAN DANA BAGI HASIL SUMBER DAYA ALAM PANAS BUMI
MENURUT PROVINSI/KABUPATEN/KOTA
TAHUN ANGGARAN 2022

(dalam ribuan rupiah)

NO	NAMA DAERAH	IURAN PRODUKSI	IURAN TETAP	SETORAN BAGIAN PEMERINTAH	JUMLAH
1	2	3	4	5	6 = 3 + 4 + 5
1	Provinsi Aceh	-	178.913	-	178.913
2	Kab. Aceh Barat	-	16.265	-	16.265
3	Kab. Aceh Besar	-	312.136	-	312.136
4	Kab. Aceh Selatan	-	16.265	-	16.265
5	Kab. Aceh Singkil	-	16.265	-	16.265
6	Kab. Aceh Tengah	-	16.265	-	16.265
7	Kab. Aceh Tenggara	-	16.265	-	16.265
8	Kab. Aceh Timur	-	16.265	-	16.265
9	Kab. Aceh Utara	-	16.265	-	16.265
10	Kab. Bireuen	-	16.265	-	16.265
11	Kab. Pidie	-	16.265	-	16.265



PRESIDEN
REPUBLIK INDONESIA

LAMPIRAN V.09
RINCIAN DANA BAGI HASIL SUMBER DAYA ALAM PANAS BUMI
MENURUT PROVINSI/KABUPATEN/KOTA
TAHUN ANGGARAN 2022

(dalam ribuan rupiah)

NO	NAMA DAERAH	IURAN PRODUKSI	IURAN TETAP	SETORAN BAGIAN PEMERINTAH	JUMLAH
1	2	3	4	5	6 = 3 + 4 + 5
12	Kab. Simeulue	-	16.265	-	16.265
13	Kota Banda Aceh	-	16.265	-	16.265
14	Kota Sabang	-	72.063	-	72.063
15	Kota Langsa	-	16.265	-	16.265
16	Kota Lhokseumawe	-	16.265	-	16.265
17	Kab. Gayo Lues	-	16.265	-	16.265
18	Kab. Aceh Barat Daya	-	16.265	-	16.265
19	Kab. Aceh Jaya	-	16.265	-	16.265
20	Kab. Nagan Raya	-	16.265	-	16.265
21	Kab. Aceh Tamiang	-	16.265	-	16.265
22	Kab. Bener Meriah	-	16.265	-	16.265



PRESIDEN
REPUBLIK INDONESIA

LAMPIRAN V.09
RINCIAN DANA BAGI HASIL SUMBER DAYA ALAM PANAS BUMI
MENURUT PROVINSI/KABUPATEN/KOTA
TAHUN ANGGARAN 2022

(dalam ribuan rupiah)

NO	NAMA DAERAH	IURAN PRODUKSI	IURAN TETAP	SETORAN BAGIAN PEMERINTAH	JUMLAH
1	2	3	4	5	6 = 3 + 4 + 5
23	Kab. Pidie Jaya	-	16.265	-	16.265
24	Kota Subulussalam	-	16.265	-	16.265
25	Provinsi Sumatera Utara	3.664.972	433.393	-	4.098.365
26	Kab. Asahan	229.061	27.087	-	256.148
27	Kab. Dairi	229.061	27.087	-	256.148
28	Kab. Deli Serdang	229.061	27.087	-	256.148
29	Kab. Karo	229.061	27.087	-	256.148
30	Kab. Labuhanbatu	229.061	27.087	-	256.148
31	Kab. Langkat	229.061	27.087	-	256.148
32	Kab. Mandailing Natal	7.329.944	866.786	-	8.196.730
33	Kab. Nias	229.061	27.087	-	256.148



PRESIDEN
REPUBLIK INDONESIA

LAMPIRAN V.09
RINCIAN DANA BAGI HASIL SUMBER DAYA ALAM PANAS BUMI
MENURUT PROVINSI/KABUPATEN/KOTA
TAHUN ANGGARAN 2022

(dalam ribuan rupiah)

NO	NAMA DAERAH	IURAN PRODUKSI	IURAN TETAP	SETORAN BAGIAN PEMERINTAH	JUMLAH
1	2	3	4	5	6 = 3 + 4 + 5
34	Kab. Simalungun	229.061	27.087	-	256.148
35	Kab. Tapanuli Selatan	229.061	27.087	-	256.148
36	Kab. Tapanuli Tengah	229.061	27.087	-	256.148
37	Kab. Tapanuli Utara	229.061	27.087	-	256.148
38	Kab. Toba	229.061	27.087	-	256.148
39	Kota Binjai	229.061	27.087	-	256.148
40	Kota Medan	229.061	27.087	-	256.148
41	Kota Pematang Siantar	229.061	27.087	-	256.148
42	Kota Sibolga	229.061	27.087	-	256.148
43	Kota Tanjung Balai	229.061	27.087	-	256.148
44	Kota Tebing Tinggi	229.061	27.087	-	256.148



PRESIDEN
REPUBLIK INDONESIA

LAMPIRAN V.09
RINCIAN DANA BAGI HASIL SUMBER DAYA ALAM PANAS BUMI
MENURUT PROVINSI/KABUPATEN/KOTA
TAHUN ANGGARAN 2022

(dalam ribuan rupiah)

NO	NAMA DAERAH	IURAN PRODUKSI	IURAN TETAP	SETORAN BAGIAN PEMERINTAH	JUMLAH
1	2	3	4	5	6 = 3 + 4 + 5
45	Kota Padangsidempuan	229.061	27.087	-	256.148
46	Kab. Pakpak Bharat	229.061	27.087	-	256.148
47	Kab. Nias Selatan	229.061	27.087	-	256.148
48	Kab. Humbang Hasundutan	229.061	27.087	-	256.148
49	Kab. Serdang Bedagai	229.061	27.087	-	256.148
50	Kab. Samosir	229.061	27.087	-	256.148
51	Kab. Batu Bara	229.061	27.087	-	256.148
52	Kab. Padang Lawas	229.061	27.087	-	256.148
53	Kab. Padang Lawas Utara	229.061	27.087	-	256.148
54	Kab. Labuhanbatu Selatan	229.061	27.087	-	256.148
55	Kab. Labuhanbatu Utara	229.061	27.087	-	256.148




PRESIDEN
REPUBLIK INDONESIA

LAMPIRAN V.09
RINCIAN DANA BAGI HASIL SUMBER DAYA ALAM PANAS BUMI
MENURUT PROVINSI/KABUPATEN/KOTA
TAHUN ANGGARAN 2022

(dalam ribuan rupiah)

NO	NAMA DAERAH	IURAN PRODUKSI	IURAN TETAP	SETORAN BAGIAN PEMERINTAH	JUMLAH
1	2	3	4	5	6 = 3 + 4 + 5
56	Kab. Nias Utara	229.061	27.087	-	256.148
57	Kab. Nias Barat	229.061	27.087	-	256.148
58	Kota Gunungsitoli	229.061	27.087	-	256.148
59	Provinsi Sumatera Barat	5.028.697	478.716	-	5.507.413
60	Kab. Lima Puluh Kota	558.744	53.191	-	611.935
61	Kab. Agam	558.744	53.191	-	611.935
62	Kab. Kepulauan Mentawai	558.744	53.191	-	611.935
63	Kab. Padang Pariaman	558.744	53.191	-	611.935
64	Kab. Pasaman	558.744	53.191	-	611.935
65	Kab. Pesisir Selatan	558.744	53.191	-	611.935
66	Kab. Sijunjung	558.744	53.191	-	611.935



PRESIDEN
REPUBLIK INDONESIA

LAMPIRAN V.09
RINCIAN DANA BAGI HASIL SUMBER DAYA ALAM PANAS BUMI
MENURUT PROVINSI/KABUPATEN/KOTA
TAHUN ANGGARAN 2022

(dalam ribuan rupiah)

NO	NAMA DAERAH	IURAN PRODUKSI	IURAN TETAP	SETORAN BAGIAN PEMERINTAH	JUMLAH
1	2	3	4	5	6 = 3 + 4 + 5
67	Kab. Solok	558.744	228.835	-	787.579
68	Kab. Tanah Datar	558.744	53.191	-	611.935
69	Kota Bukit Tinggi	558.744	53.191	-	611.935
70	Kota Padang Panjang	558.744	53.191	-	611.935
71	Kota Padang	558.744	53.191	-	611.935
72	Kota Payakumbuh	558.744	53.191	-	611.935
73	Kota Sawahlunto	558.744	53.191	-	611.935
74	Kota Solok	558.744	53.191	-	611.935
75	Kota Pariaman	558.744	53.191	-	611.935
76	Kab. Pasaman Barat	558.744	53.191	-	611.935
77	Kab. Dharmasraya	558.744	53.191	-	611.935



PRESIDEN
REPUBLIK INDONESIA

LAMPIRAN V.09
RINCIAN DANA BAGI HASIL SUMBER DAYA ALAM PANAS BUMI
MENURUT PROVINSI/KABUPATEN/KOTA
TAHUN ANGGARAN 2022

(dalam ribuan rupiah)

NO	NAMA DAERAH	IURAN PRODUKSI	IURAN TETAP	SETORAN BAGIAN PEMERINTAH	JUMLAH
1	2	3	4	5	6 = 3 + 4 + 5
78	Kab. Solok Selatan	10.057.393	781.788	-	10.839.181
79	Provinsi Sumatera Selatan	3.753.215	252.298	-	4.005.513
80	Kab. Lahat	1.426.222	109.346	-	1.535.568
81	Kab. Musi Banyuasin	469.152	31.538	-	500.690
82	Kab. Musi Rawas	469.152	31.538	-	500.690
83	Kab. Muara Enim	5.100.385	351.335	-	5.451.720
84	Kab. Ogan Komering Ilir	469.152	31.538	-	500.690
85	Kab. Ogan Komering Ulu	469.152	31.538	-	500.690
86	Kota Palembang	469.152	31.538	-	500.690
87	Kota Prabumulih	469.152	31.538	-	500.690
88	Kota Pagar Alam	1.918.127	91.897	-	2.010.024



PRESIDEN
REPUBLIK INDONESIA

LAMPIRAN V.09
RINCIAN DANA BAGI HASIL SUMBER DAYA ALAM PANAS BUMI
MENURUT PROVINSI/KABUPATEN/KOTA
TAHUN ANGGARAN 2022

(dalam ribuan rupiah)

NO	NAMA DAERAH	IURAN PRODUKSI	IURAN TETAP	SETORAN BAGIAN PEMERINTAH	JUMLAH
1	2	3	4	5	6 = 3 + 4 + 5
89	Kota Lubuk Linggau	469.152	31.538	-	500.690
90	Kab. Banyuasin	469.152	31.538	-	500.690
91	Kab. Ogan Ilir	469.152	31.538	-	500.690
92	Kab. Ogan Komering Ulu Timur	469.152	31.538	-	500.690
93	Kab. Ogan Komering Ulu Selatan	469.152	46.629	-	515.781
94	Kab. Empat Lawang	469.152	31.538	-	500.690
95	Kab. Penukal Abab Lematang Ilir	469.152	31.538	-	500.690
96	Kab. Musi Rawas Utara	469.152	31.538	-	500.690
97	Provinsi Bengkulu	-	164.026	-	164.026
98	Kab. Bengkulu Selatan	-	36.450	-	36.450
99	Kab. Bengkulu Utara	-	36.450	-	36.450




PRESIDEN
REPUBLIK INDONESIA

LAMPIRAN V.09
RINCIAN DANA BAGI HASIL SUMBER DAYA ALAM PANAS BUMI
MENURUT PROVINSI/KABUPATEN/KOTA
TAHUN ANGGARAN 2022

(dalam ribuan rupiah)

NO	NAMA DAERAH	IURAN PRODUKSI	IURAN TETAP	SETORAN BAGIAN PEMERINTAH	JUMLAH
1	2	3	4	5	6 = 3 + 4 + 5
100	Kab. Rejang Lebong	-	156.795	-	156.795
101	Kota Bengkulu	-	36.450	-	36.450
102	Kab. Kaur	-	36.450	-	36.450
103	Kab. Seluma	-	36.450	-	36.450
104	Kab. Mukomuko	-	36.450	-	36.450
105	Kab. Lebong	-	36.450	-	36.450
106	Kab. Kepahiang	-	207.708	-	207.708
107	Kab. Bengkulu Tengah	-	36.450	-	36.450
108	Provinsi Lampung	-	357.253	12.256.019	12.613.272
109	Kab. Lampung Barat	-	88.979	1.750.860	1.839.839
110	Kab. Lampung Selatan	-	213.945	1.750.860	1.964.805



PRESIDEN
REPUBLIK INDONESIA

LAMPIRAN V.09
RINCIAN DANA BAGI HASIL SUMBER DAYA ALAM PANAS BUMI
MENURUT PROVINSI/KABUPATEN/KOTA
TAHUN ANGGARAN 2022

(dalam ribuan rupiah)

NO	NAMA DAERAH	IURAN PRODUKSI	IURAN TETAP	SETORAN BAGIAN PEMERINTAH	JUMLAH
1	2	3	4	5	6 = 3 + 4 + 5
111	Kab. Lampung Tengah	-	51.036	1.750.860	1.801.896
112	Kab. Lampung Utara	-	51.036	1.750.860	1.801.896
113	Kab. Lampung Timur	-	51.036	1.750.860	1.801.896
114	Kab. Tanggamus	-	70.175	24.512.039	24.582.214
115	Kab. Tulang Bawang	-	51.036	1.750.860	1.801.896
116	Kab. Way Kanan	-	51.036	1.750.860	1.801.896
117	Kota Bandar Lampung	-	158.955	1.750.860	1.909.815
118	Kota Metro	-	51.036	1.750.860	1.801.896
119	Kab. Pesawaran	-	386.596	1.750.860	2.137.456
120	Kab. Pringsewu	-	51.036	1.750.860	1.801.896
121	Kab. Mesuji	-	51.036	1.750.860	1.801.896



PRESIDEN
REPUBLIK INDONESIA

LAMPIRAN V.09
RINCIAN DANA BAGI HASIL SUMBER DAYA ALAM PANAS BUMI
MENURUT PROVINSI/KABUPATEN/KOTA
TAHUN ANGGARAN 2022

(dalam ribuan rupiah)

NO	NAMA DAERAH	IURAN PRODUKSI	IURAN TETAP	SETORAN BAGIAN PEMERINTAH	JUMLAH
1	2	3	4	5	6 = 3 + 4 + 5
122	Kab. Tulang Bawang Barat	-	51.036	1.750.860	1.801.896
123	Kab. Pesisir Barat	-	51.036	1.750.860	1.801.896
124	Provinsi Jawa Barat	-	209.690	198.899.699	199.109.389
125	Kab. Bandung	-	24.555	233.683.111	233.707.666
126	Kab. Bekasi	-	16.130	15.299.977	15.316.107
127	Kab. Bogor	-	16.130	62.543.349	62.559.479
128	Kab. Ciamis	-	16.130	15.299.977	15.316.107
129	Kab. Cianjur	-	16.130	15.299.977	15.316.107
130	Kab. Cirebon	-	16.130	15.299.977	15.316.107
131	Kab. Garut	-	16.130	69.192.081	69.208.211
132	Kab. Indramayu	-	16.130	15.299.977	15.316.107



PRESIDEN
REPUBLIK INDONESIA

LAMPIRAN V.09
RINCIAN DANA BAGI HASIL SUMBER DAYA ALAM PANAS BUMI
MENURUT PROVINSI/KABUPATEN/KOTA
TAHUN ANGGARAN 2022

(dalam ribuan rupiah)

NO	NAMA DAERAH	IURAN PRODUKSI	IURAN TETAP	SETORAN BAGIAN PEMERINTAH	JUMLAH
1	2	3	4	5	6 = 3 + 4 + 5
133	Kab. Karawang	-	16.130	15.299.977	15.316.107
134	Kab. Kuningan	-	16.130	15.299.977	15.316.107
135	Kab. Majalengka	-	16.130	15.299.977	15.316.107
136	Kab. Purwakarta	-	97.898	15.299.977	15.397.875
137	Kab. Subang	-	187.202	15.299.977	15.487.179
138	Kab. Sukabumi	-	16.130	64.275.285	64.291.415
139	Kab. Sumedang	-	16.130	15.299.977	15.316.107
140	Kab. Tasikmalaya	-	16.130	15.299.977	15.316.107
141	Kota Bandung	-	16.130	15.299.977	15.316.107
142	Kota Bekasi	-	16.130	15.299.977	15.316.107
143	Kota Bogor	-	16.130	15.299.977	15.316.107



PRESIDEN
REPUBLIK INDONESIA

LAMPIRAN V.09
RINCIAN DANA BAGI HASIL SUMBER DAYA ALAM PANAS BUMI
MENURUT PROVINSI/KABUPATEN/KOTA
TAHUN ANGGARAN 2022

(dalam ribuan rupiah)

NO	NAMA DAERAH	IURAN PRODUKSI	IURAN TETAP	SETORAN BAGIAN PEMERINTAH	JUMLAH
1	2	3	4	5	6 = 3 + 4 + 5
144	Kota Cirebon	-	16.130	15.299.977	15.316.107
145	Kota Depok	-	16.130	15.299.977	15.316.107
146	Kota Sukabumi	-	16.130	15.299.977	15.316.107
147	Kota Tasikmalaya	-	16.130	15.299.977	15.316.107
148	Kota Cimahi	-	16.130	15.299.977	15.316.107
149	Kota Banjar	-	16.130	15.299.977	15.316.107
150	Kab. Bandung Barat	-	123.088	15.299.977	15.423.065
151	Kab. Pangandaran	-	16.130	15.299.977	15.316.107
152	Provinsi Jawa Tengah	-	625.811	298.352	924.163
153	Kab. Banjarnegara	-	36.812	413.401	450.213
154	Kab. Banyumas	-	177.501	17.550	195.051



PRESIDEN
REPUBLIK INDONESIA

LAMPIRAN V.09
RINCIAN DANA BAGI HASIL SUMBER DAYA ALAM PANAS BUMI
MENURUT PROVINSI/KABUPATEN/KOTA
TAHUN ANGGARAN 2022

(dalam ribuan rupiah)

NO	NAMA DAERAH	IURAN PRODUKSI	IURAN TETAP	SETORAN BAGIAN PEMERINTAH	JUMLAH
1	2	3	4	5	6 = 3 + 4 + 5
155	Kab. Batang	-	36.812	29.712	66.524
156	Kab. Blora	-	36.812	17.550	54.362
157	Kab. Boyolali	-	43.955	17.550	61.505
158	Kab. Brebes	-	86.403	17.550	103.953
159	Kab. Cilacap	-	36.812	17.550	54.362
160	Kab. Demak	-	36.812	17.550	54.362
161	Kab. Grobogan	-	36.812	17.550	54.362
162	Kab. Jepara	-	36.812	17.550	54.362
163	Kab. Karanganyar	-	302.784	17.550	320.334
164	Kab. Kebumen	-	36.812	17.550	54.362
165	Kab. Kendal	-	59.708	22.473	82.181



PRESIDEN
REPUBLIK INDONESIA

LAMPIRAN V.09
RINCIAN DANA BAGI HASIL SUMBER DAYA ALAM PANAS BUMI
MENURUT PROVINSI/KABUPATEN/KOTA
TAHUN ANGGARAN 2022

(dalam ribuan rupiah)

NO	NAMA DAERAH	IURAN PRODUKSI	IURAN TETAP	SETORAN BAGIAN PEMERINTAH	JUMLAH
1	2	3	4	5	6 = 3 + 4 + 5
166	Kab. Klaten	-	36.812	17.550	54.362
167	Kab. Kudus	-	36.812	17.550	54.362
168	Kab. Magelang	-	120.954	17.550	138.504
169	Kab. Pati	-	36.812	17.550	54.362
170	Kab. Pekalongan	-	36.812	36.199	73.011
171	Kab. Pemasang	-	45.847	17.550	63.397
172	Kab. Purbalingga	-	48.617	17.550	66.167
173	Kab. Purworejo	-	36.812	17.550	54.362
174	Kab. Rembang	-	36.812	17.550	54.362
175	Kab. Semarang	-	424.769	17.550	442.319
176	Kab. Sragen	-	82.663	17.550	100.213



PRESIDEN
REPUBLIK INDONESIA

LAMPIRAN V.09
RINCIAN DANA BAGI HASIL SUMBER DAYA ALAM PANAS BUMI
MENURUT PROVINSI/KABUPATEN/KOTA
TAHUN ANGGARAN 2022

(dalam ribuan rupiah)

NO	NAMA DAERAH	IURAN PRODUKSI	IURAN TETAP	SETORAN BAGIAN PEMERINTAH	JUMLAH
1	2	3	4	5	6 = 3 + 4 + 5
177	Kab. Sukoharjo	-	36.812	17.550	54.362
178	Kab. Tegal	-	41.648	17.550	59.198
179	Kab. Temanggung	-	68.548	19.983	88.531
180	Kab. Wonogiri	-	43.500	17.550	61.050
181	Kab. Wonosobo	-	36.812	162.686	199.498
182	Kota Magelang	-	36.812	17.550	54.362
183	Kota Pekalongan	-	36.812	17.550	54.362
184	Kota Salatiga	-	41.702	17.550	59.252
185	Kota Semarang	-	36.812	17.550	54.362
186	Kota Surakarta	-	36.812	17.550	54.362
187	Kota Tegal	-	36.812	17.550	54.362



PRESIDEN
REPUBLIK INDONESIA

LAMPIRAN V.09
RINCIAN DANA BAGI HASIL SUMBER DAYA ALAM PANAS BUMI
MENURUT PROVINSI/KABUPATEN/KOTA
TAHUN ANGGARAN 2022

(dalam ribuan rupiah)

NO	NAMA DAERAH	IURAN PRODUKSI	IURAN TETAP	SETORAN BAGIAN PEMERINTAH	JUMLAH
1	2	3	4	5	6 = 3 + 4 + 5
188	Provinsi Jawa Timur	-	542.778	-	542.778
189	Kab. Bangkalan	-	29.339	-	29.339
190	Kab. Banyuwangi	-	280.050	-	280.050
191	Kab. Blitar	-	29.339	-	29.339
192	Kab. Bojonegoro	-	29.339	-	29.339
193	Kab. Bondowoso	-	256.495	-	256.495
194	Kab. Gresik	-	29.339	-	29.339
195	Kab. Jember	-	29.339	-	29.339
196	Kab. Jombang	-	29.339	-	29.339
197	Kab. Kediri	-	29.339	-	29.339
198	Kab. Lamongan	-	29.339	-	29.339



PRESIDEN
REPUBLIK INDONESIA

LAMPIRAN V.09
RINCIAN DANA BAGI HASIL SUMBER DAYA ALAM PANAS BUMI
MENURUT PROVINSI/KABUPATEN/KOTA
TAHUN ANGGARAN 2022

(dalam ribuan rupiah)

NO	NAMA DAERAH	IURAN PRODUKSI	IURAN TETAP	SETORAN BAGIAN PEMERINTAH	JUMLAH
1	2	3	4	5	6 = 3 + 4 + 5
199	Kab. Lumajang	-	29.339	-	29.339
200	Kab. Madiun	-	80.250	-	80.250
201	Kab. Magetan	-	57.098	-	57.098
202	Kab. Malang	-	44.722	-	44.722
203	Kab. Mojokerto	-	78.725	-	78.725
204	Kab. Nganjuk	-	29.339	-	29.339
205	Kab. Ngawi	-	99.832	-	99.832
206	Kab. Pacitan	-	29.339	-	29.339
207	Kab. Pamekasan	-	29.339	-	29.339
208	Kab. Pasuruan	-	65.817	-	65.817
209	Kab. Ponorogo	-	220.039	-	220.039



PRESIDEN
REPUBLIK INDONESIA

LAMPIRAN V.09
RINCIAN DANA BAGI HASIL SUMBER DAYA ALAM PANAS BUMI
MENURUT PROVINSI/KABUPATEN/KOTA
TAHUN ANGGARAN 2022

(dalam ribuan rupiah)

NO	NAMA DAERAH	IURAN PRODUKSI	IURAN TETAP	SETORAN BAGIAN PEMERINTAH	JUMLAH
1	2	3	4	5	6 = 3 + 4 + 5
210	Kab. Probolinggo	-	29.339	-	29.339
211	Kab. Sampang	-	29.339	-	29.339
212	Kab. Sidoarjo	-	29.339	-	29.339
213	Kab. Situbondo	-	32.364	-	32.364
214	Kab. Sumenep	-	29.339	-	29.339
215	Kab. Trenggalek	-	29.339	-	29.339
216	Kab. Tuban	-	29.339	-	29.339
217	Kab. Tulungagung	-	29.339	-	29.339
218	Kota Blitar	-	29.339	-	29.339
219	Kota Kediri	-	29.339	-	29.339
220	Kota Madiun	-	29.339	-	29.339



PRESIDEN
REPUBLIK INDONESIA

LAMPIRAN V.09
RINCIAN DANA BAGI HASIL SUMBER DAYA ALAM PANAS BUMI
MENURUT PROVINSI/KABUPATEN/KOTA
TAHUN ANGGARAN 2022

(dalam ribuan rupiah)

NO	NAMA DAERAH	IURAN PRODUKSI	IURAN TETAP	SETORAN BAGIAN PEMERINTAH	JUMLAH
1	2	3	4	5	6 = 3 + 4 + 5
221	Kota Malang	-	29.339	-	29.339
222	Kota Mojokerto	-	29.339	-	29.339
223	Kota Pasuruan	-	29.339	-	29.339
224	Kota Probolinggo	-	29.339	-	29.339
225	Kota Surabaya	-	29.339	-	29.339
226	Kota Batu	-	64.104	-	64.104
227	Provinsi Sulawesi Utara	-	63.197	8.868.077	8.931.274
228	Kab. Bolaang Mongondow	-	29.649	1.266.868	1.296.517
229	Kab. Minahasa	-	40.058	9.949.475	9.989.533
230	Kab. Kepulauan Sangihe	-	9.029	1.266.868	1.275.897
231	Kota Bitung	-	9.029	1.266.868	1.275.897



PRESIDEN
REPUBLIK INDONESIA

LAMPIRAN V.09
RINCIAN DANA BAGI HASIL SUMBER DAYA ALAM PANAS BUMI
MENURUT PROVINSI/KABUPATEN/KOTA
TAHUN ANGGARAN 2022

(dalam ribuan rupiah)

NO	NAMA DAERAH	IURAN PRODUKSI	IURAN TETAP	SETORAN BAGIAN PEMERINTAH	JUMLAH
1	2	3	4	5	6 = 3 + 4 + 5
232	Kota Manado	-	9.029	1.357.449	1.366.478
233	Kab. Kepulauan Talaud	-	9.029	1.266.868	1.275.897
234	Kab. Minahasa Selatan	-	9.029	1.329.452	1.338.481
235	Kota Tomohon	-	9.029	8.355.248	8.364.277
236	Kab. Minahasa Utara	-	9.029	1.795.532	1.804.561
237	Kab. Kep. Siau Tagulandang Biaro	-	9.029	1.266.868	1.275.897
238	Kota Kotamobagu	-	16.870	1.266.868	1.283.738
239	Kab. Bolaang Mongondow Utara	-	9.029	1.266.868	1.275.897
240	Kab. Minahasa Tenggara	-	9.029	1.283.338	1.292.367
241	Kab. Bolaang Mongondow Timur	-	92.742	1.266.868	1.359.610
242	Kab. Bolaang Mongondow Selatan	-	9.029	1.266.868	1.275.897



PRESIDEN
REPUBLIK INDONESIA

LAMPIRAN V.09
RINCIAN DANA BAGI HASIL SUMBER DAYA ALAM PANAS BUMI
MENURUT PROVINSI/KABUPATEN/KOTA
TAHUN ANGGARAN 2022

(dalam ribuan rupiah)

NO	NAMA DAERAH	IURAN PRODUKSI	IURAN TETAP	SETORAN BAGIAN PEMERINTAH	JUMLAH
1	2	3	4	5	6 = 3 + 4 + 5
243	Provinsi Nusa Tenggara Timur	440.333	766.898	-	1.207.231
244	Kab. Alor	41.936	163.678	-	205.614
245	Kab. Belu	41.936	73.038	-	114.974
246	Kab. Ende	461.047	806.495	-	1.267.542
247	Kab. Flores Timur	41.936	154.784	-	196.720
248	Kab. Kupang	41.936	73.038	-	114.974
249	Kab. Lembata	41.936	323.022	-	364.958
250	Kab. Manggarai	505.072	364.490	-	869.562
251	Kab. Ngada	41.936	90.061	-	131.997
252	Kab. Sikka	41.936	73.038	-	114.974
253	Kab. Sumba Barat	41.936	73.038	-	114.974



PRESIDEN
REPUBLIK INDONESIA

LAMPIRAN V.09
RINCIAN DANA BAGI HASIL SUMBER DAYA ALAM PANAS BUMI
MENURUT PROVINSI/KABUPATEN/KOTA
TAHUN ANGGARAN 2022

(dalam ribuan rupiah)

NO	NAMA DAERAH	IURAN PRODUKSI	IURAN TETAP	SETORAN BAGIAN PEMERINTAH	JUMLAH
1	2	3	4	5	6 = 3 + 4 + 5
254	Kab. Sumba Timur	41.936	73.038	-	114.974
255	Kab. Timor Tengah Selatan	41.936	73.038	-	114.974
256	Kab. Timor Tengah Utara	41.936	73.038	-	114.974
257	Kota Kupang	41.936	73.038	-	114.974
258	Kab. Rote Ndao	41.936	73.038	-	114.974
259	Kab. Manggarai Barat	41.936	73.038	-	114.974
260	Kab. Nagekeo	41.936	73.038	-	114.974
261	Kab. Sumba Barat Daya	41.936	73.038	-	114.974
262	Kab. Sumba Tengah	41.936	73.038	-	114.974
263	Kab. Manggarai Timur	41.936	73.038	-	114.974
264	Kab. Sabu Raijua	41.936	73.038	-	114.974



PRESIDEN
REPUBLIK INDONESIA

LAMPIRAN V.09
RINCIAN DANA BAGI HASIL SUMBER DAYA ALAM PANAS BUMI
MENURUT PROVINSI/KABUPATEN/KOTA
TAHUN ANGGARAN 2022

(dalam ribuan rupiah)

NO	NAMA DAERAH	IURAN PRODUKSI	IURAN TETAP	SETORAN BAGIAN PEMERINTAH	JUMLAH
1	2	3	4	5	6 = 3 + 4 + 5
265	Kab. Malaka	41.936	73.038	-	114.974
266	Provinsi Maluku Utara	-	191.934	-	191.934
267	Kab. Halmahera Tengah	-	42.652	-	42.652
268	Kota Ternate	-	42.652	-	42.652
269	Kab. Halmahera Barat	-	43.410	-	43.410
270	Kab. Halmahera Timur	-	42.652	-	42.652
271	Kab. Halmahera Selatan	-	360.773	-	360.773
272	Kab. Halmahera Utara	-	42.652	-	42.652
273	Kab. Kepulauan Sula	-	42.652	-	42.652
274	Kota Tidore Kepulauan	-	42.652	-	42.652
275	Kab. Pulau Morotai	-	42.652	-	42.652



PRESIDEN
REPUBLIK INDONESIA

LAMPIRAN V.09
RINCIAN DANA BAGI HASIL SUMBER DAYA ALAM PANAS BUMI
MENURUT PROVINSI/KABUPATEN/KOTA
TAHUN ANGGARAN 2022

(dalam ribuan rupiah)

NO	NAMA DAERAH	IURAN PRODUKSI	IURAN TETAP	SETORAN BAGIAN PEMERINTAH	JUMLAH
1	2	3	4	5	6 = 3 + 4 + 5
276	Kab. Pulau Taliabu	-	42.652	-	42.652
277	Provinsi Banten	-	463.657	-	463.657
278	Kab. Lebak	-	132.474	-	132.474
279	Kab. Pandeglang	-	343.745	-	343.745
280	Kab. Serang	-	562.454	-	562.454
281	Kab. Tangerang	-	132.474	-	132.474
282	Kota Cilegon	-	132.474	-	132.474
283	Kota Tangerang	-	132.474	-	132.474
284	Kota Serang	-	136.710	-	136.710



PRESIDEN
REPUBLIK INDONESIA

LAMPIRAN V.09
RINCIAN DANA BAGI HASIL SUMBER DAYA ALAM PANAS BUMI
MENURUT PROVINSI/KABUPATEN/KOTA
TAHUN ANGGARAN 2022

(dalam ribuan rupiah)

NO	NAMA DAERAH	IURAN PRODUKSI	IURAN TETAP	SETORAN BAGIAN PEMERINTAH	JUMLAH
1	2	3	4	5	6 = 3 + 4 + 5
285	Kota Tangerang Selatan	-	132.474	-	132.474
286	Selisih Lebih	14.349.112	3.885.691	49.212.364	67.447.167
JUMLAH NASIONAL		78.828.711	27.120.260	1.136.817.597	1.242.766.568